

# OPD Hospital Civil de Guadalajara

MIR 2025

Avance de la Matriz de Indicadores para Resultados

Programa Presupuestario:		909- Servicios Integrales de Especialidad y Alta Especialidad a nuestra población usuaria		Sub Función:		Prestación de Servicios de Salud a la Persona													
Finalidad:		Desarrollo Social		Función: Salud		Avance 2025													
NIVEL	RESUMEN NARRATIVO	INDICADOR	FÓRMULA	U Medida	Frecuencia	META 2025	Avance 2025												
							ENE	FEB	MAR	ABR	MAY	JUN	JUL	AGO	SEP	OCT	NOV	DIC	Avance Enero a Diciembre
ACTIVIDAD ACTIVIDAD	A1-07 Atención integral a las urgencias médicas	Total de Urgencias	(Urgencias atendidas (Realizado) / Urgencias atendidas (Programado))*100	Urgencia	Mensual	133,000	11,909	11,624	11,894	11,394	11,535	10,950	11,257	11,174	11,782	12,449	10,944	11,213	138,125
ACTIVIDAD ACTIVIDAD	A1-08 Atención a pacientes obstétricas	Total de Nacimientos	(Nacimientos (Realizado) / Nacimientos (Programado))*100	Nacimiento	Mensual	8,700	580	464	538	567	611	617	664	713	736	863	717	641	7,711
COMPONENTE	A2 - Atención y educación otorgada en programas de prevención, promoción y difusión en salud.	Porcentaje de Personas Beneficiadas directas por Acciones Preventivas	(Número de personas beneficiadas por acciones preventivas en el mes t / Número de personas beneficiadas por acciones preventivas proyectado en el mes t)*100	Porcentaje	Trimestral	100.0			20.7			40.9			64.7			96.0	96.0
ACTIVIDAD	A2-01 Realización de acciones de promoción a la salud	Total de Acciones de promoción a la salud	(Acciones de promoción a la salud (Realizado) / Acciones de promoción a la salud (Programado))*100	Acción	Mensual	87,000	8,775	6,416	6,963	7,108	7,720	7,636	8,287	8,727	9,392	9,998	11,171	11,163	103,356
ACTIVIDAD	A2-09 Detección oportuna de enfermedades.	Total de personas beneficiadas por acciones de detección oportuna de enfermedades	(Personas beneficiadas en acciones de detección oportuna de enfermedades (Realizado) / Personas atendidas en campañas de detección oportuna de enfermedades (Programado))*100	Persona	Mensual	37,500	2,728	2,592	2,672	2,665	2,557	2,296	2,834	3,990	2,487	3,243	2,666	2,288	33,018
ACTIVIDAD	A2-10 Aplicación de vacunas	Total de Vacunas aplicadas	(Dosis de vacunas aplicadas (Realizado) / Dosis de vacunas aplicadas (Programado))*100	Vacuna	Mensual	30,699	3,404	2,012	2,118	2,349	2,606	2,710	3,164	2,510	2,862	2,284	9,764	3,829	39,612

**OPD Hospital Civil de Guadalajara**  
MIR 2025  
Avance de la Matriz de Indicadores para Resultados

<b>Programa Presupuestario:</b>	909- Servicios integrales de Especialidad y Alta Especialidad a nuestra población usuaria		
<b>Finalidad:</b>	Desarrollo Social	Función: Salud	Sub Función: Prestación de Servicios de Salud a la Persona

NIVEL	COMPONENTE	INDICADOR	FÓRMULA	U Medida	Frecuencia	META 2025	Avance 2025														
							ENE	FEB	MAR	ABR	MAY	JUN	JUL	AGO	SEP	OCT	NOV	DIC	Avance Enero a Diciembre		
RESUMEN NARRATIVO	II Atenciones médicas otorgadas a recién nacidos niñas y niños en la Unidad de Cuidados Intensivos Neonatales	Porcentaje de altas otorgadas a recién nacidos niñas y niños en la Unidad de Cuidados Intensivos Neonatales	(Número de altas otorgadas en la Unidad de Cuidados Intensivos Neonatales en el mes t / Número de altas proyectadas en la Unidad de Cuidados Intensivos Neonatales en el mes t)*100	Porcentaje	Trimestral	100.0	11.9	9.7	10.0	8.8	8.4	7.5	8.5	10.6	9.0	8.8	8.6	7.8	109.6		
		Tasa de mortalidad reducida en la Unidad de Cuidados Intensivos Neonatales	(Número de defunciones ocurridas en la UCIN en el semestre t / Número de altas en UCIN en el semestre t)*100	Tasa	Semestral	30.0							11.7							33.9	33.9
		Porcentaje de usuarios satisfechos con la atención médica a NIÑAS en la Unidad de Cuidados Intensivos Neonatales	(Número de usuarios satisfechos con la atención médica a NIÑAS en la Unidad de Cuidados Intensivos Neonatales en el mes t / encuestados que recibieron atención médica a NIÑAS en la Unidad de Cuidados Intensivos Neonatales en el mes t)*100	Porcentaje	Mensual	90.0	85.7	100.0	100.0	100.0	100.0	100.0	100.0	90.9	100.0	100.0	93.8	100.0	100.0	100.0	100.0

*[Handwritten signature and initials]*



# OPD Hospital Civil de Guadalajara

MIR 2025

Avance de la Matriz de Indicadores para Resultados

Programa Presupuestario:	909- Servicios integrales de Especialidad y Alta Especialidad a nuestra población usuaria				Sub Función:	Prestación de Servicios de Salud a la Persona																		
Finalidad:	Desarrollo Social	Función: Salud			Avance 2025																			
NIVEL	INDICADOR	INDICADOR	FORMULA	INDICADOR	U Medida	Frecuencia	META 2025	Avance 2025																
								ENE	FEB	MAR	ABR	MAY	JUN	JUL	AGO	SEP	OCT	NOV	DIC	Avance Enero a Diciembre				
ACTIVIDAD	RESUMEN NARRATIVO	Porcentaje de usuarios satisfechos con la atención a NIÑOS en la Unidad de Cuidados Intensivos Neonatales		$\frac{\text{Número de usuarios satisfechos con la atención médica a NIÑOS en la Unidad de Cuidados Intensivos Neonatales en el mes } t / \text{Número de usuarios encuestados que recibieron atención médica a NIÑOS en la Unidad de Cuidados Intensivos Neonatales en el mes } t}{100}$	Porcentaje	Mensual	90.0	100.0	92.9	90.0	91.7	100.0	100.0	100.0	100.0	100.0	100.0	100.0	100.0	100.0	100.0	100.0	100.0	100.0
ACTIVIDAD	11-11 Prevención del dolor	Total de pacientes Beneficiarios de medidas preventivas de dolor en la Unidad de Cuidados Intensivos Neonatales		$\frac{\text{Pacientes que reciben medidas preventivas de dolor (Realizado)} / \text{Pacientes que reciben medidas preventivas de dolor (Programado)}}{100}$	Paciente	Mensual	12,000	1,200	988	1,091	1,054	1,207	996	1,111	1,043	1,055	1,111	1,016	1,060	1,132	1,187	1,232	1,282	1,332
ACTIVIDAD	11-12 Promoción a la lactancia materna.	Total de pacientes niñas y niños en la Unidad de Cuidados Intensivos Neonatales alimentados con leche materna		$\frac{\text{Pacientes que reciben alimentación con leche materna (Realizado)} / \text{Pacientes que reciben alimentación con leche materna (Programado)}}{100}$	Paciente	Mensual	1,710	132	148	66	195	161	150	110	85	137	149	118	136	1,587	1,637	1,687	1,737	1,787

*[Handwritten signature]*

# OPD Hospital Civil de Guadalajara

## MIR 2025

Avance de la Matriz de Indicadores para Resultados

Programa Presupuestario:		909- Servicios integrales de Especialidad y Alta Especialidad a nuestra población usuaria																		
Finalidad:		Desarrollo Social																		
Función:		Salud																		
Sub Función:		Prestación de Servicios de Salud a la Persona																		
<b>Avance 2025</b>																				
ACTIVIDAD	RESUMEN NARRATIVO	INDICADOR		Avance 2025																
		INDICADOR	FÓRMULA	U Medida	Frecuencia	META 2025	ENE	FEB	MAR	ABR	MAY	JUN	JUL	AGO	SEP	OCT	NOV	DIC	Avance Enero a Diciembre	
	II-13 Capacitación en lactancia materna a los padres de recién nacidos hospitalizados	Total de personas beneficiadas de asesoría en lactancia materna en la Unidad de Cuidados Intensivos Neonatales	(Personas beneficiadas de asesoría en lactancia materna (Realizado) / Personas beneficiadas de asesoría en lactancia materna (Programado))*100	Persona	Mensual	3,000	265	219	220	251	272	256	220	197	226	275	197	245	2,843	
		Porcentaje de usuarios satisfechos con la atención a la atención a NIÑAS en el servicio de Hematología - Oncología - pediatría	(Número de usuarios satisfechos con la atención médica a NIÑAS en el servicio de Hematología - Oncología en el mes t / Número de usuarios encuestados que recibieron atención médica a NIÑAS en el servicio de Hematología - Oncología en el mes t)*100	Porcentaje	Mensual	90.0	100.0	100.0	93.3	100.0	100.0	100.0	100.0	100.0	100.0	100.0	100.0	100.0	100.0	100.0





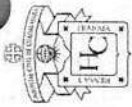
# OPD Hospital Civil de Guadalajara

## MIR 2025

Avance de la Matriz de Indicadores para Resultados

Programa Presupuestario:		909- Servicios integrales de Especialidad y Alta Especialidad a nuestra población usuaria		Sub Función:		Prestación de Servicios de Salud a la Persona													
Finalidad:		Desarrollo Social		Función:		Salud		Avance 2025											
NIVEL	ACTIVIDAD	INDICADOR	FÓRMULA	INDICADOR		Avance 2025													
				U Medida	Frecuencia	ENE	FEB	MAR	ABR	MAY	JUN	JUL	AGO	SEP	OCT	NOV	DIC	Avance Enero a Diciembre	
	13-22 Atención oportuna de niños, niñas y adolescentes con cáncer	Porcentaje de pacientes con enfermedad hematológica u oncológica y presentan fiebre que reciben tratamiento dentro la "hora dorada"	(Número de pacientes con enfermedad maligna y fiebre que reciben antibiótico en la hora dorada en el mes t / Número de pacientes con enfermedad maligna y fiebre que reciben antibiótico en la hora dorada proyectados en el mes t)*100	Porcentaje	Mensual	64.3	25.0	55.7	57.8	58.5	65.0	55.3	52.0	52.0	41.5	59.8	53.4	53.4	
		Porcentaje de usuarios satisfechos con la atención médica a las NINAS y las Adolescentes en la Unidad de Atención de Niñas, Niños y Adolescentes en la Unidad de Atención de Niños, Niños y Adolescentes con Quemaduras Graves	(Número de usuarios satisfechos con la atención médica a las NINAS y las Adolescentes en la Unidad de Atención de Niñas, Niños y Adolescentes con Quemaduras Graves en el mes t / Número de usuarios encuestados que recibieron atención médica a las NINAS y las Adolescentes en la Unidad de Atención de Niños, Niños y Adolescentes con Quemaduras Graves en el mes t)*100	Porcentaje	Mensual	90.0	100.0	100.0	100.0	100.0	100.0	100.0	100.0	100.0	100.0	100.0	100.0	100.0	100.0

*[Handwritten signature]*

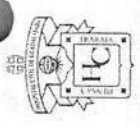


# OPD Hospital Civil de Guadalajara

MIR 2025

Avance de la Matriz de Indicadores para Resultados

Programa Presupuestario:		909 - Servicios integrales de Especialidad y Alta Especialidad a nuestra población usuaria	
Finalidad:	Desarrollo Social	Función: Salud	Sub Función: Prestación de Servicios de Salud a la Persona
NIVEL COMPONENTE	RESUMEN NARRATIVO	<b>INDICADOR</b>	
		INDICADOR	FÓRMULA
I4 - Atenciones Integrales de niñas, niños y adolescentes con quemaduras graves otorgadas	Tasa de bacteriemia registrada en la Unidad de Atención de Niñas, Niños y Adolescentes con Quemaduras Graves	(Número de bacteriemias registradas en la Unidad de Atención de Niñas, Niños y Adolescentes con Quemaduras Graves en el semestre t / Número de días de paciente registrados en la Unidad de Atención de Niñas, Niños y Adolescentes con Quemaduras Graves el semestre t)*100	18.0
	Tasa de mortalidad reducida en la Unidad de Atención de Niñas, Niños y Adolescentes con Quemaduras Graves	(Número de defunciones ocurridas en la Unidad de Atención de Niñas, Niños y Adolescentes con Quemaduras Graves en el semestre t / Número de altas en Unidad de Atención de Niñas, Niños y Adolescentes con Quemaduras Graves en el semestre t)*100	5.00
		U Medida	Frecuencia
		Tasa	Semestral
		Tasa	Semestral
<b>Avance 2025</b>			
		ENE	FEB
		MAR	ABR
		MAY	JUN
		JUL	AGO
		SEP	OCT
		NOV	DIC
		Avance Enero a Diciembre	
		0.6	2.3
		1.8	0.0

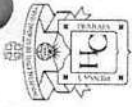


# OPD Hospital Civil de Guadalajara

## MIR 2025

Avance de la Matriz de Indicadores para Resultados

Programa Presupuestario:		909- Servicios integrales de Especialidad y Alta Especialidad a nuestra población usuaria																
Finalidad:		Desarrollo Social		Función: Salud		Sub Función: Prestación de Servicios de Salud a la Persona												
NIVEL	RESUMEN NARRATIVO	INDICADOR	FÓRMULA	INDICADOR		Avance 2025												
				U Medida	Frecuencia	ENE	FEB	MAR	ABR	MAY	JUN	JUL	AGO	SEP	OCT	NOV	DIC	Avance Enero a Diciembre
		Porcentaje de usuarios satisfechos con la atención a los NIÑOS y los Adolescentes en la Unidad de Atención de Niñas, Niños y Adolescentes en la Unidad de Atención de Niñas, Niños y Adolescentes con Quemaduras Graves	(Número de usuarios satisfechos con la atención médica a los NIÑOS y los Adolescentes en la Unidad de Atención de Niñas, Niños y Adolescentes con Quemaduras Graves en el mes 1/ Número de usuarios encuestados que recibieron atención médica a los NIÑOS y los Adolescentes en la Unidad de Atención de Niñas, Niños y Adolescentes con Quemaduras Graves en el mes 1)*100	Porcentaje	Mensual	90.0	100.0	100.0	100.0	100.0	100.0	100.0	100.0	100.0	100.0	100.0	100.0	100.0
ACTIVIDAD	14-16 Estimación de la estancia hospitalaria ajustada en la Unidad de Niños con Quemaduras	Porcentaje de días de estancia ajustada	$\frac{\text{Sumatoria de días de estancia hospitalaria por cada 1\% de superficie quemada al egreso en el trimestre 1}}{\text{Total de días paciente en el trimestre 1}} * 100$	Porcentaje	Trimestral	35.00	1.1	1.4	1.4	1.4	1.4	1.4	1.4	1.4	1.3	1.3	1.3	1.3
ACTIVIDAD	14-17 Realización de procedimientos quirúrgicos en la Unidad de Niños con Quemaduras	Total de procedimientos quirúrgicos realizados en la Unidad de Niños con Quemaduras	$\frac{\text{Número de Procedimientos quirúrgicos a pacientes con quemaduras (Realizado) / Número de Procedimientos quirúrgicos a pacientes con quemaduras (Programado)} * 100$	Procedimiento	Trimestral	540	197	161	159	222	739							



# OPD Hospital Civil de Guadalajara

MIR 2025

Avance de la Matriz de Indicadores para Resultados

<b>Programa Presupuestario:</b>	909 - Servicios Integrales de Especialidad y Alta Especialidad a nuestra población usuaria	
<b>Finalidad:</b>	<b>Desarrollo Social</b>	<b>Función: Salud</b>
		<b>Sub Función:</b> Prestación de Servicios de Salud a la Persona

NIVEL	RESUMEN NARRATIVO	INDICADOR	FÓRMULA	INDICADOR		Avance 2025												
				U Medida	Frecuencia	ENE	FEB	MAR	ABR	MAY	JUN	JUL	AGO	SEP	OCT	NOV	DIC	Avance Enero a Diciembre
ACTIVIDAD	14-18 Realización de intervenciones nutricionales en la Unidad de Niños con Quemaduras	Total de intervenciones nutricionales a pacientes hospitalizados en la Unidad	(Número de intervenciones nutricionales a pacientes con quemaduras agudas (Realizado) / Número de intervenciones nutricionales a pacientes con quemaduras agudas (Programado)) * 100	Intervención	Trimestral	1,775	614	454	531	447	2,046							
ACTIVIDAD	14-19 Realización de sesiones de rehabilitación física en la Unidad de Niños con Quemaduras	Total de sesiones de rehabilitación física a pacientes hospitalizados	(Número de sesiones de rehabilitación física a pacientes con quemaduras agudas (Realizado) / Número de sesiones de rehabilitación física a pacientes con quemaduras agudas (Programado)) * 100	Sesión	Trimestral	1,652	531	491	447	423	1,892							
ACTIVIDAD	14-20 Realización de sesiones de atención psicológica en la Unidad de Niños con Quemaduras	Total de sesiones de atención psicológica a pacientes hospitalizados	(Número de sesiones de atención psicológica a pacientes con quemaduras agudas (Realizado) / Número de sesiones de atención psicológica a pacientes con quemaduras agudas (Programado)) * 100	Sesión	Mensual	2,012	507	590	761	716	2,574							

FUENTE: Elaboración propia. Coordinación General de Planeación, Evaluación y Desarrollo con información del Antiguo Hospital Civil de Guadalajara "Fray Antonio Alcalde" y el Nuevo Hospital Civil de Guadalajara "Dr. Juan I. Mestizhaca".

*(Handwritten signature and initials)*