

HOSPITAL CIVIL DE GUADALAJARA

CUENTA PÚBLICA 2025

CONTENIDO

1. Estado de Actividades
2. Estado de Situación Financiera
3. Estado de Variación de la Hacienda Pública
4. Estado de Cambios en la Situación Financiera
5. Estado de Flujos de Efectivo
6. Informe sobre Pasivos Contingentes
7. Notas a los Estados Financieros
8. Estado Analítico de Activo
9. Estado Analítico de la Deuda y Otros Pasivos
10. Estado Analítico de Ingresos
Estado Analítico del Presupuesto de Egresos por:
11. Clasificación Administrativa (Dependencia o Unidad Administrativa)
12. Clasificación Económica (Por Tipo de Gasto)
13. Clasificación por Objeto del Gasto (Capítulo y Concepto).
14. Clasificación Funcional (Finalidad y Función).
15. Endeudamiento Neto
16. Intereses de la Deuda.
17. Indicadores de Postura Fiscal
18. Gasto por Categoría Programática
19. Programas y Proyectos de Inversión
20. Indicadores de Resultados
21. Relación de Bienes Muebles que componen el Patrimonio
22. Relación de Bienes Inmuebles que componen el Patrimonio
23. Relación de Cuentas Bancarias Productivas Específicas
24. Relación de Esquemas Bursátiles y de Coberturas Financieras.



Libro de Balances
ORGANISMO PUBLICO DESCENTRALIZADO HOSPITAL CIVIL DE GUADALAJARA
Estado Analítico de Ingresos
Del 01/01/2025 Al 31/12/2025
(Cifras en Pesos)

Rubro de Ingresos / Fuente de Financiamiento	Ingreso					Diferencia
	Estimado	Ampliaciones/ (Reducciones)	Modificado	Devengado	Recaudado	
Impuestos	0.00	0.00	0.00	0.00	0.00	0.00
Cuotas y Aportaciones de Seguridad Social	0.00	0.00	0.00	0.00	0.00	0.00
Contribuciones de Mejoras	0.00	0.00	0.00	0.00	0.00	0.00
Derechos	0.00	0.00	0.00	0.00	0.00	0.00
Productos	1,500,000.00	2,627,258.32	4,127,258.32	3,640,203.73	3,640,203.73	2,140,203.73
Aprovechamientos	0.00	0.00	0.00	0.00	0.00	0.00
Ingresos por Venta de Bienes, Prestación de Servicios y Otros Ingresos	178,500,000.00	268,415,775.68	446,915,775.68	334,345,308.07	334,345,308.07	155,845,308.07
Participaciones, Aportaciones, Convenios, Incentivos Derivados de la Colaboración Fiscal y Fondos Distintos de Aportaciones	2,283,595,203.00	612,497,752.70	2,896,092,955.70	2,896,092,955.70	2,896,092,955.70	612,497,752.70
Transferencias, Asignaciones, Subsidios y Subvenciones, y Pensiones y Jubilaciones	4,437,834,276.00	-582,497,753.00	3,855,336,523.00	3,855,336,523.00	3,855,336,523.00	-582,497,753.00
Ingresos Derivados de Financiamientos	0.00	0.00	0.00	0.00	0.00	0.00
Total	6,901,429,479.00	301,043,033.70	7,202,472,512.70	7,089,414,990.50	7,089,414,990.50	187,985,511.50
Ingresos excedentes						

Rubro de Ingresos / Fuente de Financiamiento	Ingreso					Diferencia
	Estimado	Ampliaciones/ (Reducciones)	Modificado	Devengado	Recaudado	
Ingresos del Poder Ejecutivo Federal o Estatal y de los Municipios	2,283,595,203.00	612,497,752.70	2,896,092,955.70	2,896,092,955.70	2,896,092,955.70	612,497,752.70
Impuestos	0.00	0.00	0.00	0.00	0.00	0.00
Cuotas y Aportaciones de Seguridad Social	0.00	0.00	0.00	0.00	0.00	0.00
Contribuciones de Mejoras	0.00	0.00	0.00	0.00	0.00	0.00
Derechos	0.00	0.00	0.00	0.00	0.00	0.00
Productos ¹	0.00	0.00	0.00	0.00	0.00	0.00
Aprovechamientos ²	0.00	0.00	0.00	0.00	0.00	0.00
Participaciones, Aportaciones, Convenios, Incentivos Derivados de la Colaboración Fiscal y Fondos Distintos de Aportaciones	2,283,595,203.00	612,497,752.70	2,896,092,955.70	2,896,092,955.70	2,896,092,955.70	612,497,752.70
Transferencias, Asignaciones, Subsidios y Subvenciones, y Pensiones y Jubilaciones	0.00	0.00	0.00	0.00	0.00	0.00
Ingresos de los Entes Públicos de los Poderes Legislativo y Judicial, de los Órganos Autónomos y del Sector Paraestatal o Paramunicipal, así como de las Empresas Públicas del Estado	4,617,834,276.00	-311,454,719.00	4,306,379,557.00	4,193,322,034.80	4,193,322,034.80	-424,512,241.20
Cuotas y Aportaciones de Seguridad Social	0.00	0.00	0.00	0.00	0.00	0.00
Productos	1,500,000.00	2,627,258.32	4,127,258.32	3,640,203.73	3,640,203.73	2,140,203.73
Ingresos por Venta de Bienes, Prestación de Servicios y Otros Ingresos ³	178,500,000.00	268,415,775.68	446,915,775.68	334,345,308.07	334,345,308.07	155,845,308.07
Transferencias, Asignaciones, Subsidios y Subvenciones, y Pensiones y Jubilaciones	4,437,834,276.00	-582,497,753.00	3,855,336,523.00	3,855,336,523.00	3,855,336,523.00	-582,497,753.00
Ingresos Derivados de Financiamientos	0.00	0.00	0.00	0.00	0.00	0.00
Ingresos Derivados de Financiamientos	0.00	0.00	0.00	0.00	0.00	0.00

Rubro de Ingresos / Fuente de Financiamiento	Ingreso					Diferencia
	Estimado	Ampliaciones/ (Reducciones)	Modificado	Devengado	Recaudado	
Total	6,901,429,479.00	301,043,033.70	7,202,472,512.70	7,089,414,990.50	7,089,414,990.50	187,985,511.50
				Ingresos excedentes		

¹ Incluye intereses que generan las cuentas bancarias del Poder Ejecutivo de la Federación, de las Entidades Federativas, así como de los Municipios.


² Incluye donativos en efectivo del Poder Ejecutivo, entre otros aprovechamientos.

³ Otros Ingresos se refiere a los ingresos propios obtenidos por los Poderes Legislativo y Judicial, los Órganos Autónomos y las Entidades de la Administración Pública Paraestatal y Paramunicipal, por sus actividades diversas no inherentes a su operación que generan recursos y que no sean ingresos por venta de bienes o prestación de servicios, tales como donativos en efectivo, entre otros.



 Dra. María Elena González González
 Directora General


 Dr. Héctor Enrique Montes Muñoz
 Director Antigo Hospital Civil de Guadalajara Fray Antonio Alcalde


 Dr. Rafael Santana Ortiz
 Director Nuevo Hospital Civil de Guadalajara Dr. Juan I. Menchaca


 Dr. Jaime Briseño Ramírez
 Director Hospital Civil de Guadalajara Oriente


 Dr. José Martín Gómez Lara
 Subdirector General Administrativo


 Dra. Gabriela Hernández Nuño
 Coordinadora General de Finanzas



Libro de Balances
ORGANISMO PUBLICO DESCENTRALIZADO HOSPITAL CIVIL DE GUADALAJARA
Estado Analítico del Ejercicio del Presupuesto de Egresos
Clasificación Administrativa
Del 01/01/2025 Al 31/12/2025
(Cifras en Pesos)

Concepto	Egresos					Subejercicio
	Aprobado	Ampliaciones/ (Reducciones)	Modificado	Devengado	Pagado	
Hospital Civil de Guadalajara	6,901,429,479.00	301,043,033.63	7,202,472,512.63	7,138,636,232.23	6,543,692,859.13	63,836,280.40
Total del Egreso	6,901,429,479.00	301,043,033.63	7,202,472,512.63	7,138,636,232.23	6,543,692,859.13	63,836,280.40



Libro de Balances
Gobierno (Federal/Estatal/Municipal) de Jalisco
Estado Analítico del Ejercicio del Presupuesto de Egresos
Clasificación Administrativa
Del 01/01/2025 Al 31/12/2025
(Cifras en Pesos)

Concepto	Egresos					Subejercicio
	Aprobado	Ampliaciones/ (Reducciones)	Modificado	Devengado	Pagado	
Poder Ejecutivo	6,901,429,479.00	301,043,033.63	7,202,472,512.63	7,138,636,232.23	6,543,692,859.13	63,836,280.40
Poder Legislativo	0.00	0.00	0.00	0.00	0.00	0.00
Poder Judicial	0.00	0.00	0.00	0.00	0.00	0.00
Órganos Autónomos	0.00	0.00	0.00	0.00	0.00	0.00
Total del Egreso	6,901,429,479.00	301,043,033.63	7,202,472,512.63	7,138,636,232.23	6,543,692,859.13	63,836,280.40



Libro de Balances
Sector Paraestatal del Gobierno (Federal/Estatal/Municipal) de Jalisco
Estado Analítico del Ejercicio del Presupuesto de Egresos
Clasificación Administrativa
Del 01/01/2025 Al 31/12/2025
(Cifras en Pesos)

Concepto	Egresos					Subejercicio
	Aprobado	Ampliaciones/ (Reducciones)	Modificado	Devengado	Pagado	
Entidades Paraestatales y Fideicomisos No Empresariales y No Financieros	6,901,429,479.00	301,043,033.63	7,202,472,512.63	7,138,636,232.23	6,543,692,859.13	63,836,280.40
Instituciones Públicas de la Seguridad Social	0.00	0.00	0.00	0.00	0.00	0.00
Entidades Paraestatales Empresariales No Financieras con Participación Estatal Mayoritaria	0.00	0.00	0.00	0.00	0.00	0.00
Fideicomisos Empresariales No Financieros con Participación Estatal Mayoritaria	0.00	0.00	0.00	0.00	0.00	0.00
Entidades Paraestatales Empresariales Financieras Monetarias con Participación Estatal Mayoritaria	0.00	0.00	0.00	0.00	0.00	0.00
Entidades Paraestatales Empresariales Financieras No Monetarias con Participación Estatal Mayoritaria	0.00	0.00	0.00	0.00	0.00	0.00
Fideicomisos Financieros Públicos con Participación Estatal Mayoritaria	0.00	0.00	0.00	0.00	0.00	0.00
Entidades Paramunicipales (en sus diferentes clasificaciones)	0.00	0.00	0.00	0.00	0.00	0.00
Total del Egreso	6,901,429,479.00	301,043,033.63	7,202,472,512.63	7,138,636,232.23	6,543,692,859.13	63,836,280.40

 Dra. María Elena González González
 Directora General

 Dr. Héctor Enrique Montes Muñoz
 Director Antiguo Hospital Civil de Guadalajara Fray Antonio Alcalde

 Dr. Rafael Santiago Ortiz
 Director Nuevo Hospital Civil de Guadalajara Dr. Juan I. Menchaca

 Dr. Jaime Briseño Ramírez
 Director Hospital Civil de Guadalajara Oriente


 Dr. José Martín Gómez Lara
 Subdirector General Administrativo

 Mtra. Estela Hernández Nuño
 Coordinadora General de Finanzas




Libro de Balances
ORGANISMO PUBLICO DESCENTRALIZADO HOSPITAL CIVIL DE GUADALAJARA
Estado Analítico del Ejercicio del Presupuesto de Egresos
Clasificación Económica (por Tipo de Gasto)
Del 01/01/2025 Al 31/12/2025
(Cifras en Pesos)

Concepto	Egresos					Subejercicio
	Aprobado	Ampliaciones/ (Reducciones)	Modificado	Devengado	Pagado	
Gasto Corriente	6,792,571,879.00	42,687,765.29	6,835,259,644.29	6,813,527,543.36	6,436,775,587.33	21,732,100.93
Gasto de Capital	108,857,600.00	258,355,268.34	367,212,868.34	325,108,688.87	106,917,271.80	42,104,179.47
Amortización de la Deuda y Disminución de Pasivos	0.00	0.00	0.00	0.00	0.00	0.00
Pensiones y Jubilaciones	0.00	0.00	0.00	0.00	0.00	0.00
Participaciones	0.00	0.00	0.00	0.00	0.00	0.00
Total del Egreso	6,901,429,479.00	301,043,033.63	7,202,472,512.63	7,138,636,232.23	6,543,692,859.13	63,836,280.40



Dr. María Elina González González
Director General



Dr. Jaime Briseño Ramírez
Director Hospital Civil de Guadalajara Oriente



Dr. Héctor Enrique Montes Muñoz
Director Antiguo Hospital Civil de Guadalajara Francisco Antonio Alcalde



Dr. José Martín Gómez Lara
Subdirector General Administrativo



Dr. Rafael Santana Ortiz
Director Nuevo Hospital Civil de Guadalajara Dr. Juan I. Menchaca



M. Gabriela Hernández Nuño
Directora General de Finanzas



Libro de Balances
ORGANISMO PUBLICO DESCENTRALIZADO HOSPITAL CIVIL DE
GUADALAJARA
Estado Analítico del Ejercicio del Presupuesto de Egresos
Clasificación por Objeto del Gasto (Capítulo y Concepto)
Del 01/01/2025 Al 31/12/2025
(Cifras en Pesos)

Concepto	Egresos					Subejercicio
	Aprobado	Ampliaciones/ (Reducciones)	Modificado	Devengado	Pagado	
Servicios Personales	4,319,522,379.00	85,172,944.78	4,404,695,323.78	4,404,675,337.75	4,326,064,295.86	19,986.03
Remuneraciones al Personal de Carácter Permanente	1,358,078,336.55	31,711,808.56	1,389,790,145.11	1,389,781,471.62	1,389,332,619.62	8,673.49
Remuneraciones al Personal de Carácter Transitorio	0.00	0.00	0.00	0.00	0.00	0.00
Remuneraciones Adicionales y Especiales	226,288,251.04	15,743,118.99	242,029,370.03	242,029,369.92	240,884,222.65	0.11
Seguridad Social	455,619,617.40	54,061,933.70	509,681,551.10	509,681,551.13	509,675,956.74	-0.03
Otras Prestaciones Sociales y Económicas	1,512,125,469.51	118,645,905.50	1,630,771,375.01	1,630,761,747.88	1,626,264,922.40	9,627.13
Previsiones	319,981,819.24	-319,981,819.23	0.01	0.00	0.00	0.01
Pago de Estímulos a Servidores Públicos	447,430,885.26	184,991,997.26	632,422,882.52	632,421,197.20	559,906,574.45	1,685.32
OTROS IMPUESTOS DERIVADOS DE UNA RELACION LABORAL	0.00	0.00	0.00	0.00	0.00	0.00
Materiales y Suministros	2,068,709,197.00	-78,079,298.91	1,990,629,898.09	1,988,299,533.06	1,727,733,634.77	2,330,365.03
Materiales de Administración, Emisión de Documentos y Artículos Oficiales	88,458,600.00	-43,137,583.06	45,321,016.94	45,321,016.94	44,190,094.82	0.00
Alimentos y Utensilios	65,669,200.00	-10,673,527.31	54,995,672.69	54,995,672.69	50,618,235.59	0.00
Materias Primas y Materiales de Producción y Comercialización	2,700.00	-2,700.00	0.00	0.00	0.00	0.00
Materiales y Artículos de Construcción y de Reparación	51,564,550.00	-35,063,696.62	16,500,853.38	16,500,853.38	14,789,686.55	0.00
Productos Químicos, Farmacéuticos y de Laboratorio	1,752,286,447.00	77,356,235.51	1,829,642,682.51	1,829,642,682.51	1,593,266,696.58	0.00
Combustibles, Lubricantes y Aditivos	20,369,000.00	312,720.52	20,681,720.52	20,681,720.52	20,571,033.25	0.00
Vestuario, Blancos, Prendas de Protección y Artículos Deportivos	21,407,900.00	-9,190,492.49	12,217,407.51	9,887,042.48	549,186.10	2,330,365.03
Materiales y Suministros para Seguridad	129,500.00	-129,500.00	0.00	0.00	0.00	0.00
Herramientas, Refacciones y Accesorios Menores	68,821,300.00	-57,550,755.46	11,270,544.54	11,270,544.54	3,748,701.88	0.00
Servicios Generales	404,340,303.00	34,794,119.42	439,134,422.42	419,752,672.55	382,177,656.70	19,381,749.87
Servicios Básicos	63,163,400.00	1,277,401.50	64,440,801.50	64,440,801.50	59,989,655.50	0.00
Servicios de Arrendamiento	2,755,900.00	-1,716,840.53	1,039,059.47	1,039,059.47	1,012,696.02	0.00
Servicios Profesionales, Científicos, Técnicos y Otros Servicios	49,988,000.00	-3,221,286.23	46,766,713.77	46,766,713.77	42,996,162.93	0.00
Servicios Financieros, Bancarios y Comerciales	10,740,000.00	-8,265,244.30	2,474,755.70	2,474,755.70	2,474,755.70	0.00
Servicios de Instalación, Reparación, Mantenimiento y Conservación	236,912,900.00	-38,006,586.70	198,906,313.30	190,914,785.89	171,410,992.45	7,991,527.41
Servicios de Comunicación Social y Publicidad	0.00	0.00	0.00	0.00	0.00	0.00
Servicios de Traslado y Viáticos	738,600.00	-29,787.00	708,813.00	224,159.95	224,159.95	484,653.05
Servicios Oficiales	501,300.00	9,555,231.87	10,056,531.87	9,776,501.87	9,776,501.87	280,030.00
Otros Servicios Generales	39,540,203.00	75,201,230.81	114,741,433.81	104,115,894.40	94,292,732.28	10,625,539.41
Transferencias, Asignaciones, Subsidios y Otras Ayudas	0.00	800,000.00	800,000.00	800,000.00	800,000.00	0.00
Transferencias Internas y Asignaciones al Sector Público	0.00	0.00	0.00	0.00	0.00	0.00
Transferencias al Resto del Sector Público	0.00	0.00	0.00	0.00	0.00	0.00
Subsidios y Subvenciones	0.00	0.00	0.00	0.00	0.00	0.00
Ayudas Sociales	0.00	800,000.00	800,000.00	800,000.00	800,000.00	0.00
Pensiones y Jubilaciones	0.00	0.00	0.00	0.00	0.00	0.00
Transferencias a Fideicomisos, Mandatos y Otros Análogos	0.00	0.00	0.00	0.00	0.00	0.00
Transferencias a la Seguridad Social	0.00	0.00	0.00	0.00	0.00	0.00
Donativos	0.00	0.00	0.00	0.00	0.00	0.00
Transferencias al Exterior	0.00	0.00	0.00	0.00	0.00	0.00
Bienes Muebles, Inmuebles e Intangibles	98,857,600.00	193,558,356.83	292,415,956.83	287,435,120.82	69,243,703.75	4,980,836.01
Mobiliario y Equipo de Administración	18,820,200.00	18,968,893.73	37,789,093.73	34,789,093.73	7,301,669.58	3,000,000.00
Mobiliario y Equipo Educativo y Recreativo	200,000.00	-200,000.00	0.00	0.00	0.00	0.00
Equipo e Instrumental Médico y de Laboratorio	73,726,600.00	174,872,217.09	248,600,817.09	248,600,817.09	57,896,824.17	0.00
Vehículos y Equipo de Transporte	0.00	3,404,600.00	3,404,600.00	3,404,600.00	3,404,600.00	0.00



Libro de Balances
ORGANISMO PUBLICO DESCENTRALIZADO HOSPITAL CIVIL DE
GUADALAJARA
Estado Analítico del Ejercicio del Presupuesto de Egresos
Clasificación por Objeto del Gasto (Capítulo y Concepto)
Del 01/01/2025 Al 31/12/2025
(Cifras en Pesos)


Concepto	Egresos					Subejercicio
	Aprobado	Ampliaciones/ (Reducciones)	Modificado	Devengado	Pagado	
Bienes Muebles, Inmuebles e Intangibles	98,857,600.00	193,558,356.83	292,415,956.83	287,435,120.82	69,243,703.75	4,980,836.01
Equipo de Defensa y Seguridad	0.00	0.00	0.00	0.00	0.00	0.00
Maquinaria, Otros Equipos y Herramientas	2,733,800.00	-1,733,800.00	1,000,000.00	0.00	0.00	1,000,000.00
Activos Biológicos	0.00	0.00	0.00	0.00	0.00	0.00
Bienes Inmuebles	0.00	0.00	0.00	0.00	0.00	0.00
Activos Intangibles	3,375,000.00	-1,753,553.99	1,621,446.01	640,610.00	640,610.00	980,836.01
Inversión Pública	10,000,000.00	64,796,911.51	74,796,911.51	37,673,568.05	37,673,568.05	37,123,343.46
Obra Pública en Bienes de Dominio Público	0.00	0.00	0.00	0.00	0.00	0.00
Obra Pública en Bienes Propios	10,000,000.00	64,796,911.51	74,796,911.51	37,673,568.05	37,673,568.05	37,123,343.46
Proyectos Productivos y Acciones de Fomento	0.00	0.00	0.00	0.00	0.00	0.00
Inversiones Financieras y Otras Provisiones	0.00	0.00	0.00	0.00	0.00	0.00
Inversiones para el Fomento de Actividades Productivas	0.00	0.00	0.00	0.00	0.00	0.00
Acciones y Participaciones de Capital	0.00	0.00	0.00	0.00	0.00	0.00
Compra de Títulos y Valores	0.00	0.00	0.00	0.00	0.00	0.00
Concesión de Préstamos	0.00	0.00	0.00	0.00	0.00	0.00
Inversiones en Fideicomisos, Mandatos y Otros Análogos	0.00	0.00	0.00	0.00	0.00	0.00
Otras Inversiones Financieras	0.00	0.00	0.00	0.00	0.00	0.00
Provisiones para Contingencias y Otras Erogaciones Especiales	0.00	0.00	0.00	0.00	0.00	0.00
Participaciones y Aportaciones	0.00	0.00	0.00	0.00	0.00	0.00
Participaciones	0.00	0.00	0.00	0.00	0.00	0.00
Aportaciones	0.00	0.00	0.00	0.00	0.00	0.00
Convenios	0.00	0.00	0.00	0.00	0.00	0.00
Deuda Pública	0.00	0.00	0.00	0.00	0.00	0.00
Amortización de la Deuda Pública	0.00	0.00	0.00	0.00	0.00	0.00
Intereses de la Deuda Pública	0.00	0.00	0.00	0.00	0.00	0.00
Comisiones de la Deuda Pública	0.00	0.00	0.00	0.00	0.00	0.00
Gastos de la Deuda Pública	0.00	0.00	0.00	0.00	0.00	0.00
Costo por Coberturas	0.00	0.00	0.00	0.00	0.00	0.00
Apoyos Financieros	0.00	0.00	0.00	0.00	0.00	0.00
Adeudos de Ejercicios Fiscales Anteriores (Adefas)	0.00	0.00	0.00	0.00	0.00	0.00
Total del Egreso	6,901,429,479.00	301,043,033.63	7,202,472,512.63	7,138,636,232.23	6,543,692,859.13	63,836,280.40


 Dra. María Elena González González
 Directora General


 Dr. Héctor Enrique Montes Muñoz
 Director Antiguo Hospital Civil de Guadalajara Fray Antonio Alcalde


 Dr. Rafael Santana Ortiz
 Director Nuevo Hospital Civil de Guadalajara Dr. Juan L. Menchaca


 Dr. Jaime Briseño Ramírez
 Director Hospital Civil de Guadalajara Oriente


 Dr. José Martín Gómez
 Subdirector General Administrativo



 Mtra. Gabriela Hernández Nuño
 Coordinadora General de Finanzas




Libro de Balances
ORGANISMO PUBLICO DESCENTRALIZADO HOSPITAL CIVIL DE
GUADALAJARA

Estado Analítico del Ejercicio del Presupuesto de Egresos
Clasificación Funcional (Finalidad y Función)
Del 01/01/2025 Al 31/12/2025
(Cifras en Pesos)

Concepto	Egresos					Subejercicio
	Aprobado	Ampliaciones/ (Reducciones)	Modificado	Devengado	Pagado	
Gobierno	0.00	0.00	0.00	0.00	0.00	0.00
Legislación	0.00	0.00	0.00	0.00	0.00	0.00
Justicia	0.00	0.00	0.00	0.00	0.00	0.00
Coordinación de la Política de Gobierno	0.00	0.00	0.00	0.00	0.00	0.00
Relaciones Exteriores	0.00	0.00	0.00	0.00	0.00	0.00
Asuntos Financieros y Hacendarios	0.00	0.00	0.00	0.00	0.00	0.00
Seguridad Nacional	0.00	0.00	0.00	0.00	0.00	0.00
Asuntos de Orden Público y de Seguridad Interior	0.00	0.00	0.00	0.00	0.00	0.00
Otros Servicios Generales	0.00	0.00	0.00	0.00	0.00	0.00
Desarrollo Social	6,901,429,479.00	301,043,033.63	7,202,472,512.63	7,138,636,232.23	6,543,692,859.13	63,836,280.40
Protección Ambiental	0.00	0.00	0.00	0.00	0.00	0.00
Vivienda y Servicios a la Comunidad	0.00	0.00	0.00	0.00	0.00	0.00
Salud	6,901,429,479.00	301,043,033.63	7,202,472,512.63	7,138,636,232.23	6,543,692,859.13	63,836,280.40
Recreación, Cultura y Otras Manifestaciones Sociales	0.00	0.00	0.00	0.00	0.00	0.00
Educación	0.00	0.00	0.00	0.00	0.00	0.00
Protección Social	0.00	0.00	0.00	0.00	0.00	0.00
Otros Asuntos Sociales	0.00	0.00	0.00	0.00	0.00	0.00
Desarrollo Económico	0.00	0.00	0.00	0.00	0.00	0.00
Asuntos Económicos, Comerciales y Laborales en General	0.00	0.00	0.00	0.00	0.00	0.00
Agropecuaria, Silvicultura, Pesca y Caza	0.00	0.00	0.00	0.00	0.00	0.00
Combustibles y Energía	0.00	0.00	0.00	0.00	0.00	0.00
Minería, Manufacturas y Construcción	0.00	0.00	0.00	0.00	0.00	0.00
Transporte	0.00	0.00	0.00	0.00	0.00	0.00
Comunicaciones	0.00	0.00	0.00	0.00	0.00	0.00
Turismo	0.00	0.00	0.00	0.00	0.00	0.00
Ciencia, Tecnología e Innovación	0.00	0.00	0.00	0.00	0.00	0.00
Otras Industrias y Otros Asuntos Económicos	0.00	0.00	0.00	0.00	0.00	0.00
Otras no Clasificadas en Funciones Anteriores	0.00	0.00	0.00	0.00	0.00	0.00
Transacciones de la Deuda Publica / Costo Financiero de la Deuda	0.00	0.00	0.00	0.00	0.00	0.00
Transferencias, Participaciones y Aportaciones entre diferentes Niveles y Ordenes de Gobierno	0.00	0.00	0.00	0.00	0.00	0.00
Saneamiento del Sistema Financiero	0.00	0.00	0.00	0.00	0.00	0.00
Adeudos de Ejercicios Fiscales Anteriores	0.00	0.00	0.00	0.00	0.00	0.00
Total del Egreso	6,901,429,479.00	301,043,033.63	7,202,472,512.63	7,138,636,232.23	6,543,692,859.13	63,836,280.40


Dra. María Elena González González
Directora General


Dr. Jaime Brisaño Ramírez
Director Hospital Civil de Guadalajara Oriente


Dr. Héctor Enrique Montiel Muñoz
Director Antiguo Hospital Civil de Guadalajara Fray Antonio Alcalde


Dr. José Martín Gómez Lara
Subdirector General Administrativo


Dr. Rafael Santana Cruz
Director Nuevo Hospital Civil de Guadalajara Dr. Juan I. Menchaca


Mtra. Susreila Hernández Núño
Coordinadora General de Finanzas

