



HOSPITAL CIVIL DE GUADALAJARA



**Antiguo Hospital Civil De
Guadalajara
“Fray Antonio Alcalde”**

**INFORME ANUAL DE
DESEMPEÑO
HOSPITALARIO 2025**

Elaborado por el Departamento
de Informática Médica

Detallado por Subdirección, Divisiones y Servicios
Período 01 de enero al 31 diciembre 2025

Cred. Fotografía: Dr Ricardo Scherman Reus

ABRIL 2026



HOSPITAL CIVIL DE GUADALAJARA



INDICE

Contenido

MISIÓN INSTITUCIONAL	7
VISIÓN INSTITUCIONAL	7
INFORMACION GENERAL 2025 / INFRAESTRUCTURA	9
INFORMACIÓN GENERAL 2025 / RESUMEN ANUAL	10
INFORMACION GENERAL 2025 / EGRESOS	11
INFORMACIÓN GENERAL 2025 / NACIMIENTOS.....	14
INFORMACIÓN GENERAL 2025 / ESTADISTICAS DE MORTALIDAD	19
INFORMACIÓN GENERAL 2025 / CIRUGIAS	20
INFORMACIÓN GENERAL 2025 / URGENCIAS.....	24
INFORMACIÓN GENERAL 2025 / LESIONES	34
INFORMACIÓN GENERAL 2025 / CONSULTA EXTERNA ADULTOS	38
INFORMACIÓN GENERAL 2025 / CONSULTA EXTERNA PEDIATRÍA	41
INFORMACIÓN GENERAL 2025 / CONSULTA EXTERNA PEDIATRÍA	42
INFORMACIÓN GENERAL 2025/ CAMPAÑA DETECCION PARA TUMOR DE MAMA	44
INFORMACIÓN GENERAL 2025/ CAMPAÑA NEFROLOGIA 2025	45
SUBDIRECCIÓN MÉDICA	47
DIVISIÓN MEDICINA	49
INFORME GENERAL 2025 / DIVISIÓN MEDICINA	51
DIVISIÓN MEDICINA 2025 / CARDIOLOGÍA.....	57
DIVISIÓN MEDICINA 2025 / HEMODINAMIA	62
DIVISIÓN MEDICINA 2025 / DERMATOLOGÍA.....	65
DIVISIÓN MEDICINA 2025 / ENDOCRINOLOGÍA	67
DIVISIÓN MEDICINA 2025 / GASTROENTEROLOGÍA	71
DIVISIÓN MEDICINA 2025 / GERIATRÍA	76
DIVISIÓN MEDICINA 2025 / HEMATOLOGÍA.....	81
DIVISIÓN MEDICINA 2025 / INFECTOLOGÍA	86
DIVISIÓN MEDICINA 2025 / MEDICINA INTERNA	91
DIVISIÓN MEDICINA 2025 / NEFROLOGÍA	96
DIVISIÓN MEDICINA 2025 / HEMODIALISIS	98
DIVISIÓN MEDICINA 2025 / NEFROLOGÍA	100



DIVISIÓN MEDICINA 2025 / PSIQUIATRIA.....	103
DIVISIÓN MEDICINA 2025 / NEUROLOGÍA.....	107
DIVISIÓN MEDICINA 2025 / REUMATOLOGÍA.....	109
DIVISIÓN MEDICINA 2025 / UNIDAD DE VIH	111
DIVISIÓN PEDIATRÍA	117
INFORME GENERAL 2025 / DIVISIÓN PEDIATRÍA.....	119
DIVISIÓN PEDIATRÍA 2025 / NEONATOLOGÍA.....	126
DIVISIÓN PEDIATRÍA 2025 / PAIDOPSIQUIATRÍA	131
DIVISION PEDIATRÍA 2025 / UCINEX	136
DIVISIÓN PEDIATRÍA 2025 / CIRUGÍA PEDIATRÍA.....	139
DIVISIÓN PEDIATRÍA 2025 / INFECTOLOGÍA PEDIATRÍA	145
DIVISIÓN PEDIATRÍA 2025 / MEDICINA INTERNA	150
DIVISIÓN PEDIATRÍA 2025 / NEUROLOGÍA PEDIATRÍA	153
DIVISIÓN PEDIATRÍA 2025 / NEUROCIRUGÍA PEDIATRÍA.....	158
DIVISIÓN PEDIATRÍA 2025 / ORTOPEDIA Y TRAUMATOLOGIA PEDIATRÍA	164
DIVISIÓN PEDIATRÍA 2025 / CARDIOLOGÍA PEDIATRÍA	169
DIVISIÓN PEDIATRÍA 2025 / NEFROLOGÍA PEDIATRÍA	174
DIVISIÓN PEDIATRÍA 2025 / INMUNOLOGÍA PEDIATRÍA	178
DIVISIÓN PEDIATRÍA 2025 / DERMATOLOGÍA PEDIATRÍA	182
DIVISIÓN PEDIATRÍA 2025 / OFTALMOLOGÍA NEONATAL.....	184
DIVISIÓN PEDIATRÍA 2025 / UROLOGÍA PEDIATRÍA.....	186
DIVISIÓN PEDIATRÍA 2025 / MEDICINA DEL ADOLESCENTE	191
DIVISIÓN PEDIATRÍA 2025 / ENDOCRINOLOGÍA PEDIATRIA.....	193
DIVISIÓN PEDIATRÍA 2025 / HEMATOLOGÍA PEDIATRIA	197
DIVISIÓN PEDIATRÍA 2025 / GASTROENTEROLOGÍA PEDIATRIA	202
DIVISIÓN PEDIATRÍA 2025 / MEDICINA LEGAL	207
DIVISIÓN PEDIATRÍA 2025 / CIRUGÍA PLÁSTICA PEDIATRÍA	210
DIVISIÓN PEDIATRÍA 2025 / UNIDAD DE ATENCIÓN INTEGRAL DE ALTA ESPECIALIDAD A NIÑOS, NIÑAS Y ADOLESCENTES CON QUEMADURAS	215
DIVISIÓN GINECOLOGÍA Y OBSTETRICIA.....	221
INFORME GENERAL 2025 / DIVISIÓN GINECOLOGÍA Y OBSTETRICIA	223
DIVISIÓN GINECOLOGÍA Y OBSTETRICIA 2025 / OBSTETRICIA.....	228
DIVISIÓN GINECOLOGÍA Y OBSTETRICIA 2025 / CONTROL PRENATAL	233



DIVISIÓN GINECOLOGÍA Y OBSTETRICIA 2025 / GINECOLOGÍA.....	235
DIVISIÓN GINECOLOGÍA Y OBSTETRICIA 2025 / ENDOSCOPIA GINECOLÓGICA	241
DIVISIÓN GINECOLOGÍA Y OBSTETRICIA 2025/SALUD REPRODUCTIVA	244
DIVISIÓN GINECOLOGÍA Y OBSTETRICIA 2025 / COLPOSCOPÍA.....	246
DIVISIÓN GINECOLOGÍA Y OBSTETRICIA 2025 / UROGINECOLOGÍA	248
DIVISIÓN GINECOLOGÍA Y OBSTETRICIA 2025 / CLINICA DE MAMA	253
DIVISIÓN GINECOLOGÍA Y OBSTETRICIA 2025 / FISILOGIA OBSTETRICA	255
DIVISIÓN CIRUGÍA.....	257
INFORME GENERAL 2025 / DIVISIÓN CIRUGÍA	259
DIVISIÓN CIRUGÍA 2025 / ARTROSCOPIA Y MEDICINA DEPORTIVA	264
DIVISIÓN CIRUGÍA 2025 / TRAUMATOLOGÍA Y ORTOPEDIA.....	269
DIVISIÓN CIRUGÍA 2025 / ODONTOLOGÍA.....	275
DIVISIÓN CIRUGÍA 2025 / UNIDAD DE TRASPLANTES.....	280
DIVISIÓN CIRUGÍA 2025 / PROCTOLOGÍA	287
DIVISIÓN CIRUGÍA 2025 / MEDICINA LEGAL.....	293
DIVISIÓN CIRUGÍA 2025 / CIRUGÍA PLÁSTICA.....	299
DIVISIÓN CIRUGÍA 2025 / TORAX Y CARDIOVASCULAR	305
DIVISIÓN CIRUGÍA 2025 / OTORRINOLARINGOLOGÍA	311
DIVISIÓN CIRUGÍA 2025 / UROLOGÍA	317
DIVISIÓN CIRUGÍA 2025 / NEUROCIRUGÍA	323
DIVISIÓN CIRUGÍA 2025 / OFTALMOLOGÍA	329
DIVISIÓN CIRUGÍA 2025 / CIRUGÍA GENERAL	334
DIVISIÓN CIRUGÍA 2025 / ONCOLOGÍA.....	340
SUBDIRECCIÓN DE SERVICIOS AUXILIARES DE DIAGNÓSTICO, TRATAMIENTO Y PARAMÉDICOS	349
DIVISIÓN DE SERVICIOS INTERMEDIOS	351
INFORME GENERAL 2025 / DIVISION SERVICIOS INTERMEDIOS	353
DIVISION SERVICIOS INTERMEDIOS 2025 / UNIDAD DE TERAPIA INTENSIVA	355
DIVISION SERVICIOS INTERMEDIOS 2025 / MEDICO DE EMPLEADOS.....	359
DIVISIÓN PARAMÉDICOS.....	361
INFORME GENERAL 2025 / DIVISIÓN PARAMÉDICOS.....	363
DIVISIÓN PARAMÉDICOS 2025 / NUTRICIÓN CLÍNICA.....	365
DIVISIÓN PARAMÉDICOS 2025 / NEUROPSICOLOGÍA.....	367
DIVISIÓN DE SERVICIOS AUXILIARES DE DIAGNÓSTICO Y TRATAMIENTO	369



INFORME GENERAL 2025 / DIVISIÓN SERVICIOS AUX. DX Y TRATAMIENTO	371
DIVISIÓN SERVICIOS AUX. DX Y TRATAMIENTO 2025 / MEDICINA FISICA Y REHABILITACIÓN...	373
DIVISIÓN SERVICIOS AUX. DX Y TRATAMIENTO 2025 / CLINICA DEL DOLOR	375
DIVISIÓN SERVICIOS AUX. DX Y TRATAMIENTO 2025 / FISIOLÓGÍA PULMONAR.....	378
DIVISIÓN SERVICIOS AUX. DX Y TRATAMIENTO 2025 / GENÉTICA	380
DIVISIÓN SERVICIOS AUX. DX Y TRATAMIENTO 2025 / AUDIOLOGÍA	382
DIVISIÓN SERVICIOS AUX. DX Y TRATAMIENTO 2025 / BANCO DE SANGRE	384
DIVISIÓN SERVICIOS AUX. DX Y TRATAMIENTO 2025 / IMAGENOLÓGÍA.....	387
DIVISIÓN SERVICIOS AUX. DX Y TRATAMIENTO 2025 / UNIDAD DE VIGILANCIA EPIDEMIOLOGICA HOSPITALARIA Y MEDICINA PREVENTIVA	391



MISIÓN INSTITUCIONAL

Somos una Institución pública de salud que brinda servicios de especialidad y alta especialidad, que forma recursos humanos y desarrolla investigación en salud para contribuir al bienestar de la población usuaria.



VISIÓN INSTITUCIONAL

Ser en 2050 una red de hospitales públicos, considerada dentro de las 5 mejores instituciones de México en la prestación de servicios integrales de salud de especialidad y alta especialidad, en la formación de talento humano, generación y aplicación del conocimiento; reconocida por la experiencia, humanismo, calidad y seguridad en la atención, con responsabilidad social.



HOSPITAL CIVIL DE GUADALAJARA



INFORMACION GENERAL 2025 / INFRAESTRUCTURA

Infraestructura Hospital Civil de Guadalajara "Fray Antonio Alcalde"

Camas	FAA
Camas Censables	747
Camas No Censables	310
Total	1,057

Consultorios	FAA
Clasificación	7
Especialidad y Alta Especialidad	164
Total	171

Quirófanos	FAA
Ambulatorios	4
No Ambulatorios	28
Total	32

Fuente: COPLADE Marzo 2026



INFORMACIÓN GENERAL 2025 / RESUMEN ANUAL

INDICADOR	Anual	Promedio Mensual
Egresos	45,874	3,822.83
Ingresos	48,208	4,017.33
Defunciones	2383	198.58
Nacimientos	2525	210.41
Cirugías	28,183	2348.58
Consulta Externa Adultos/Pediatría	506,360	42,196.66
Consulta Externa Pediatría	63,494	5,291.16
Consulta Externa Adultos	442,866	36,905.50
Urgencias Pediátricas	24,065	2005.41
Urgencias Adultos	45,953	3829.41
Urgencias TOCO	10,776	898

INDICADORES	Ene	Feb	Mar	Abr	May	Jun	Jul	Ago	Sep	Oct	Nov	Dic	Anual	Promedio Mensual
Egresos	4017	3573	3906	3636	4059	3756	4011	4003	3851	3797	3525	3740	45874	3822.83
Ingresos	4,337	3,759	4,140	3,844	4,261	4,028	4,227	4,170	4,066	3,978	3,656	3,742	48,208	4,017.33
Promedio Días Estancia	4.55	5.03	4.90	5.14	4.81	4.77	4.83	4.86	4.91	5.00	5.27	5.05	4.92	4.92
Defunciones	194	194	235	191	207	215	214	198	166	191	201	177	2383	198.58
Nacimientos	219	168	190	206	223	200	197	233	233	234	193	229	2525	210.41
Cirugías	2550	2154	2425	2147	2471	2341	2480	2492	2391	2411	2117	2204	28,183	2,348.58
Consulta Externa Pediatría	5580	5255	5564	5168	5315	4829	5756	5215	5694	6024	4762	4332	63,494	5291.16
Consulta Externa Adultos	35435	34678	38250	33706	36235	35130	40401	38546	38149	44394	34120	33822	442866	36,905.50
Urgencias Pediátricas	2300	2457	2440	2314	2086	1701	1786	1566	1797	1981	1819	1818	24,065	2005.4167
Urgencias Adultos	4068	3816	3965	3747	3753	3796	3898	4025	3897	3905	3494	3589	45,953	3,829.41
Urgencias TOCO	1175	857	909	830	849	848	878	913	904	1017	738	858	10,776	898

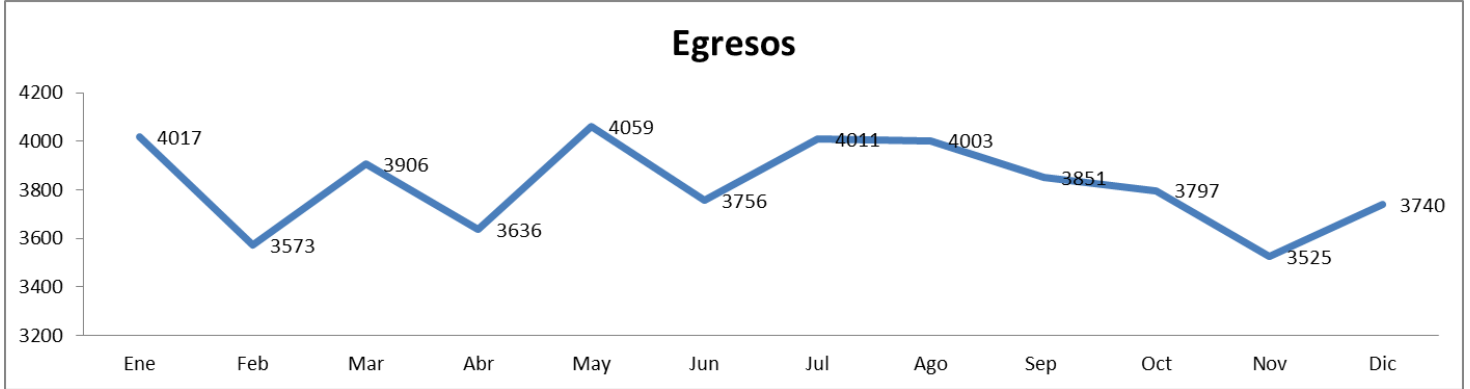
Fuente: Sistema iMed módulos "Egresos, Ingresos, Reportes, Indicadores, Reportes Neonatología, Urgencias, Bloque Quirúrgico, Estadísticas de mortalidad, Urgencias, Urgencias y Certificado de Defunción, Admin Registros Violencia Lesión, Estadísticas Muerte fetal, Indicadores por División Base de datos del Expediente Electrónico, Base de datos sistema SMART,
 Fecha de Extracción: enero a marzo 2026.

Nota. El promedio días de Estancia se calculó en base a periodos de tiempo (mensual y anual.)

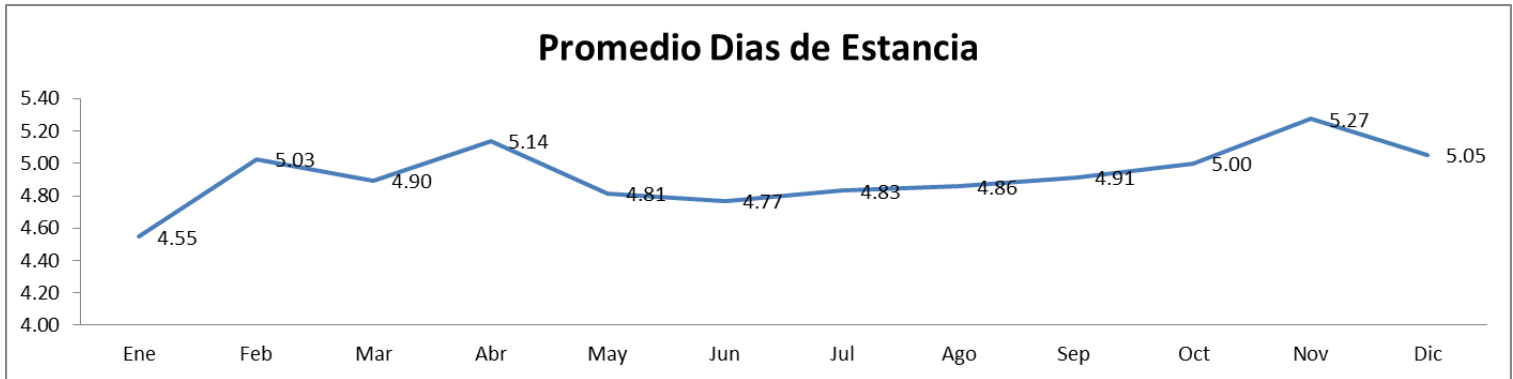


INFORMACION GENERAL 2025 / EGRESOS

Egresos Totales por Unidad Hospitalaria



Hospital FAA General	Ene	Feb	Mar	Abr	May	Jun	Jul	Ago	Sep	Oct	Nov	Dic	Anual	Promedio Mensual
Egresos	4017	3573	3906	3636	4059	3756	4011	4003	3851	3797	3525	3740	45874	3822.83
Ingresos	4337	3759	4140	3844	4261	4028	4227	4170	4066	3978	3656	3742	48208	4017.33
Promedio Dias Estancia	4.55	5.03	4.90	5.14	4.81	4.77	4.83	4.86	4.91	5.00	5.27	5.05	4.92	4.92
Dias de Estancia	18266	17960	19120	18683	19533	17915	19381	19444	18920	18985	18589	18898	225694	18807.83
Defunciones	194	194	235	191	207	215	214	198	166	191	201	177	2383	198.58

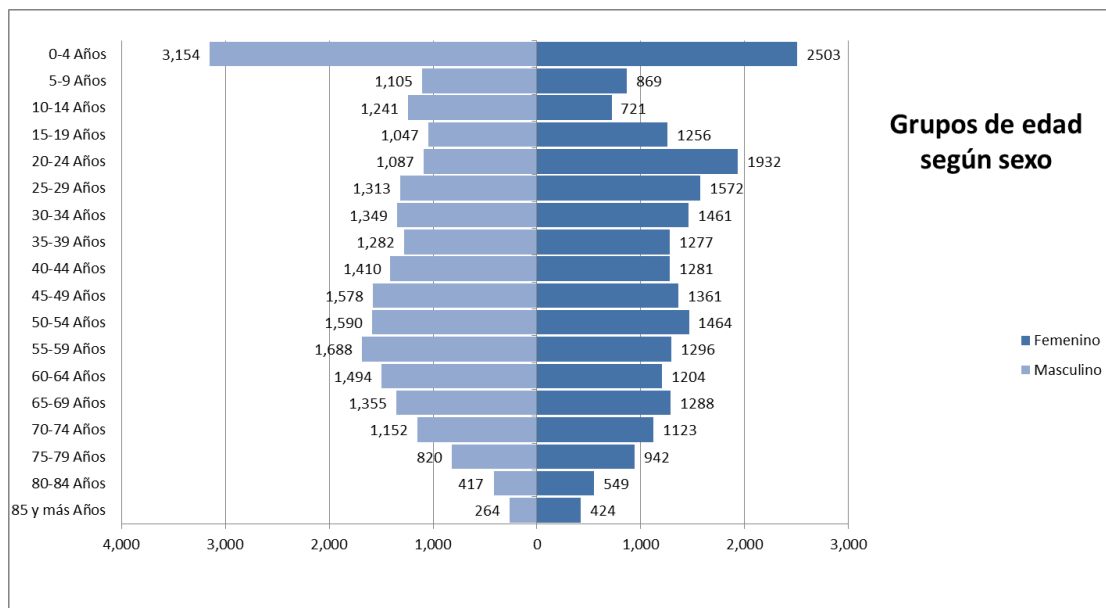
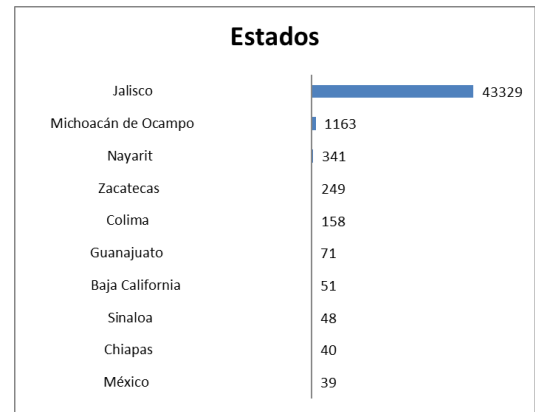
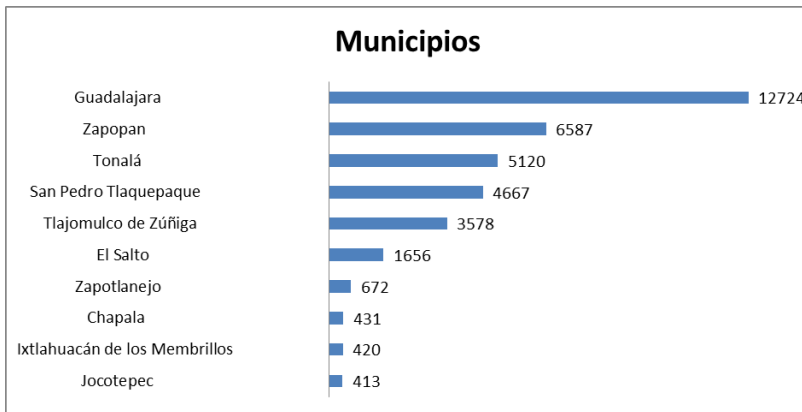


"Fuente: Sistema iMed módulos "Egresos, Ingresos, Reportes, Indicadores, emitido a través del sistema. Fecha de extracción: Enero a Marzo 2026



INFORMACION GENERAL 2025 / EGRESOS

Codigo CIE10	Principales Causas de Egreso	Cantidad
N185	ENFERMEDAD RENAL CRONICA, ETAPA 5	2160
Z380	PRODUCTO UNICO, NACIDO EN HOSPITAL	1985
B24X	ENFERMEDAD POR VIRUS DE LA INMUNODEFICIENCIA HUMANA [VIH], SIN OTRA ESPECIFICACION	1389
Z321	EMBARAZO CONFIRMADO	1163
H269	CATARATA, NO ESPECIFICADA	1134
H259	CATARATA SENIL, NO ESPECIFICADA	896
K922	HEMORRAGIA GASTROINTESTINAL, NO ESPECIFICADA	809
J342	DESVIACION DEL TABIQUE NASAL	662
K37X	APENDICITIS, NO ESPECIFICADA	536
H250	CATARATA SENIL INCIPIENTE	513
	Otros	34627



**INFORMACION GENERAL 2025 / EGRESOS****Detalle: 10 Principales Diagnósticos de Egreso**

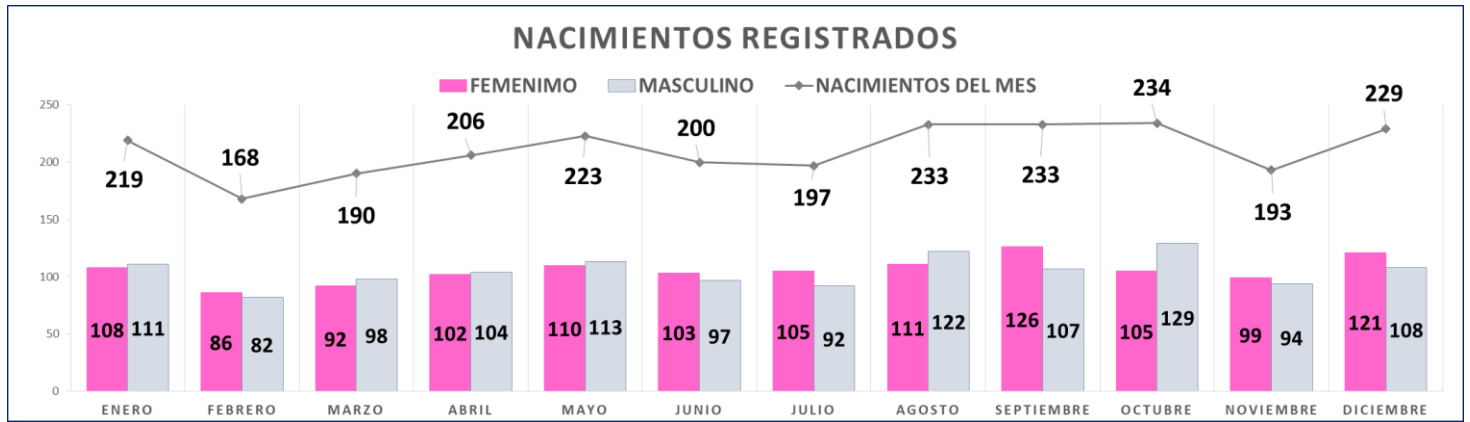
MENORES DE 16 AÑOS		
CIE10	DIAGNOSTICO	CANTIDAD
Z380	PRODUCTO UNICO, NACIDO EN HOSPITAL	1980
K37X	APENDICITIS, NO ESPECIFICADA	335
S424	FRACTURA DE LA EPIFISIS INFERIOR DEL HUMERO	271
J129	NEUMONIA VIRAL, NO ESPECIFICADA	164
N47X	PREPUCIO REDUNDANTE, FIMOSIS Y PARAFIMOSIS	147
J189	NEUMONIA, NO ESPECIFICADA	143
P229	DIFICULTAD RESPIRATORIA DEL RECIEN NACIDO, NO ESPECIFICADA	135
J459	ASMA, NO ESPECIFICADO	134
C692	TUMOR MALIGNO DE LA RETINA	119
J350	AMIGDALITIS CRONICA	117

EDAD ENTRE 16 AÑOS Y 59 AÑOS		
CIE10	DIAGNOSTICO	CANTIDAD
N185	ENFERMEDAD RENAL CRONICA, ETAPA 5	1712
B24X	ENFERMEDAD POR VIRUS DE LA INMUNODEFICIENCIA HUMANA [VIH], SIN OTRA ESPECIFICACION	1271
Z321	EMBARAZO CONFIRMADO	1140
J342	DESVIACION DEL TABIQUE NASAL	620
K922	HEMORRAGIA GASTROINTESTINAL, NO ESPECIFICADA	433
O839	PARTO UNICO ASISTIDO, SIN OTRA ESPECIFICACION	430
K808	OTRAS COLELITIASIS	403
H269	CATARATA, NO ESPECIFICADA	388
D259	LEIOMIOMA DEL UTERO, SIN OTRA ESPECIFICACION	312
K409	HERNIA INGUINAL UNILATERAL O NO ESPECIFICADA, SIN OBSTRUCCION NI GANGRENA	251

EDAD MAYORES DE 59 AÑOS		
CIE10	DIAGNOSTICO	CANTIDAD
H259	CATARATA SENIL, NO ESPECIFICADA	786
H269	CATARATA, NO ESPECIFICADA	718
H250	CATARATA SENIL INCIPIENTE	476
N185	ENFERMEDAD RENAL CRONICA, ETAPA 5	421
K922	HEMORRAGIA GASTROINTESTINAL, NO ESPECIFICADA	354
M818	OTRAS OSTEOPOROSIS, SIN FRACTURA PATOLOGICA	279
N40X	HIPERPLASIA DE LA PROSTATA	244
I219	INFARTO AGUDO DEL MIOCARDIO, SIN OTRA ESPECIFICACION	204
R572	CHOQUE SEPTICO	203
I255	CARDIOMIOPATIA ISQUEMICA	173



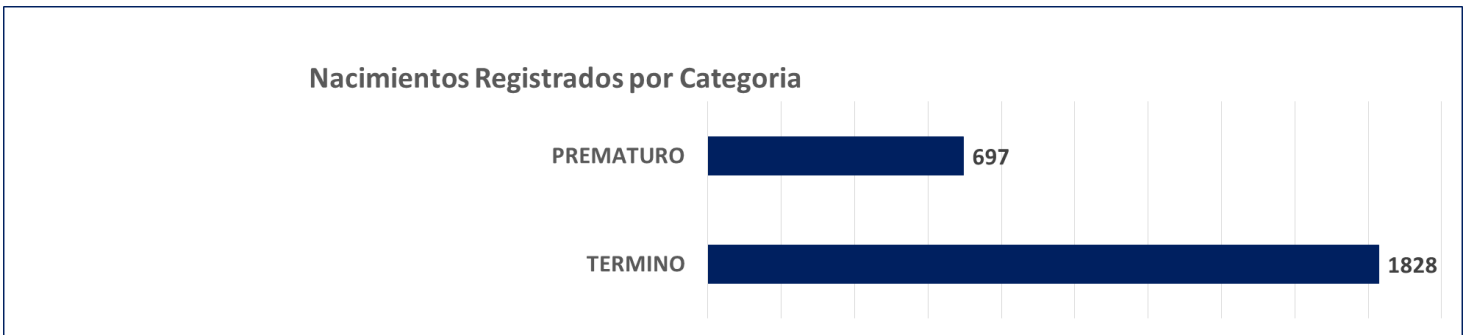
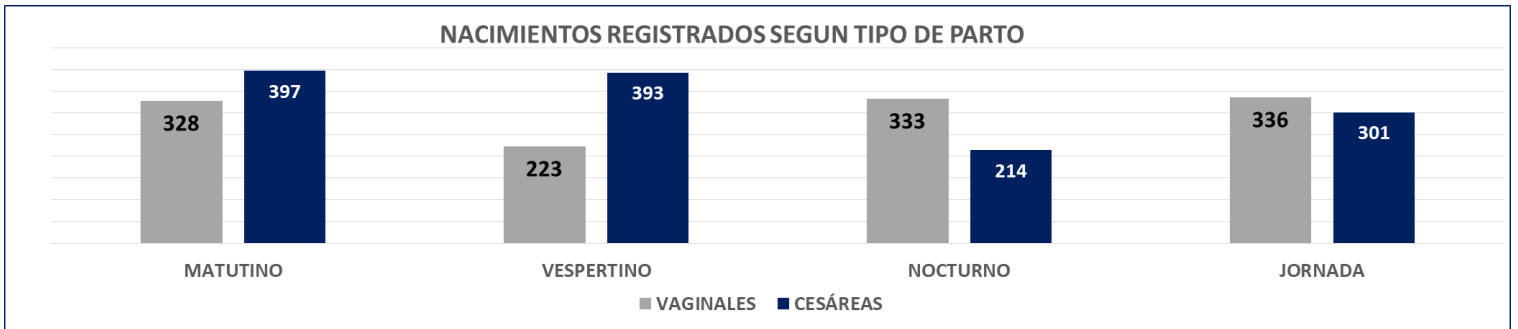
INFORMACIÓN GENERAL 2025 / NACIMIENTOS NACIDOS VIVOS



**TOTAL
NACIMIENTOS
ANUAL 2525**

**REGISTROS
NACIMIENTOS
FEMENINO
1268**

**REGISTROS
NACIMIENTOS
MASCULINO
1257**

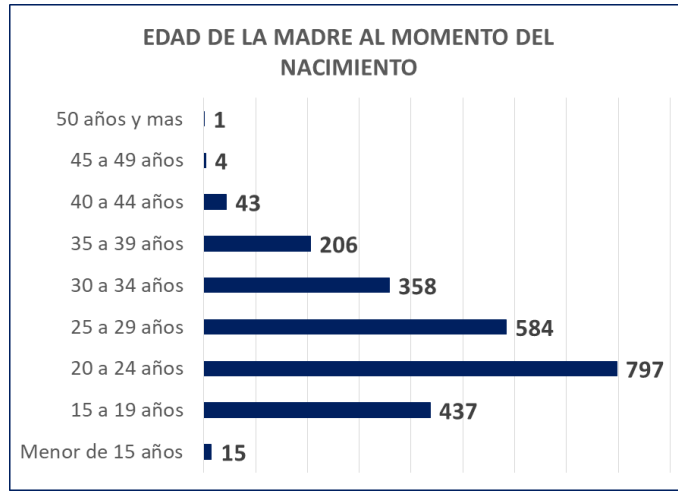


¹ Fuente: Sistema iMed módulos : “Reportes Neonatología, Indicadores”, Certificado de Nacimiento emitido a través del sistema.

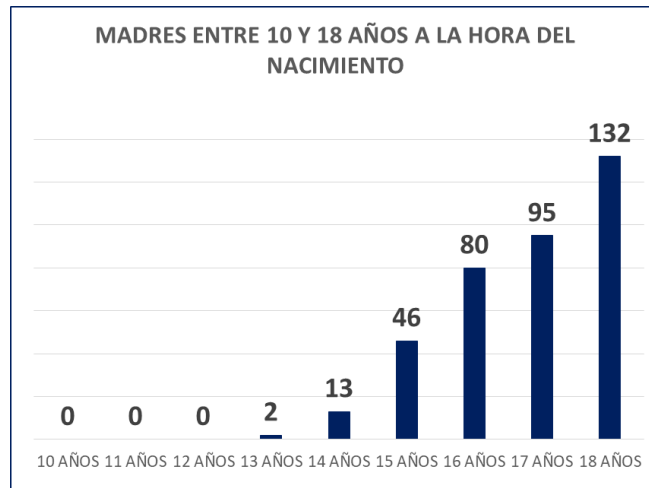
Fecha de extracción: Enero a Marzo 2026



INFORMACIÓN GENERAL 2025 / NACIMIENTOS



NUMERO DE ANOMALIAS CONGENITAS REGISTRADAS EN NACIDOS VIVOS: 308



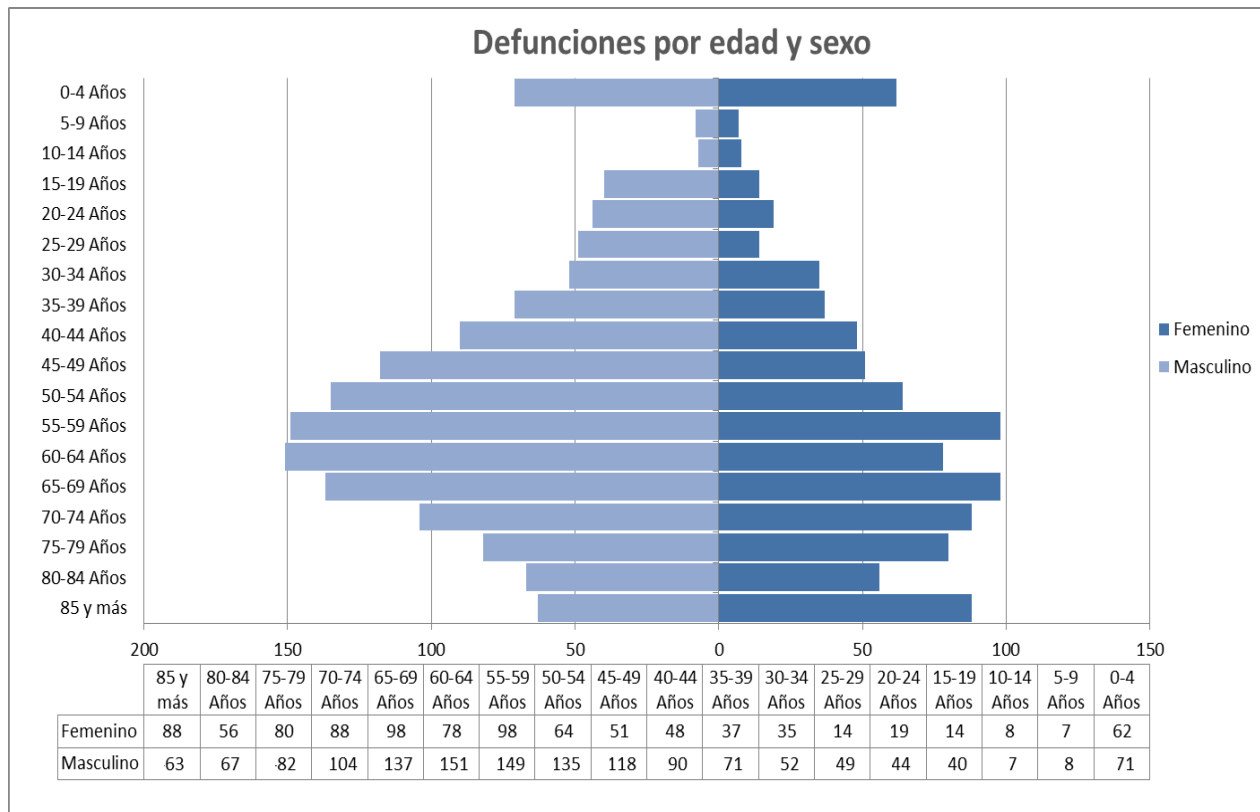
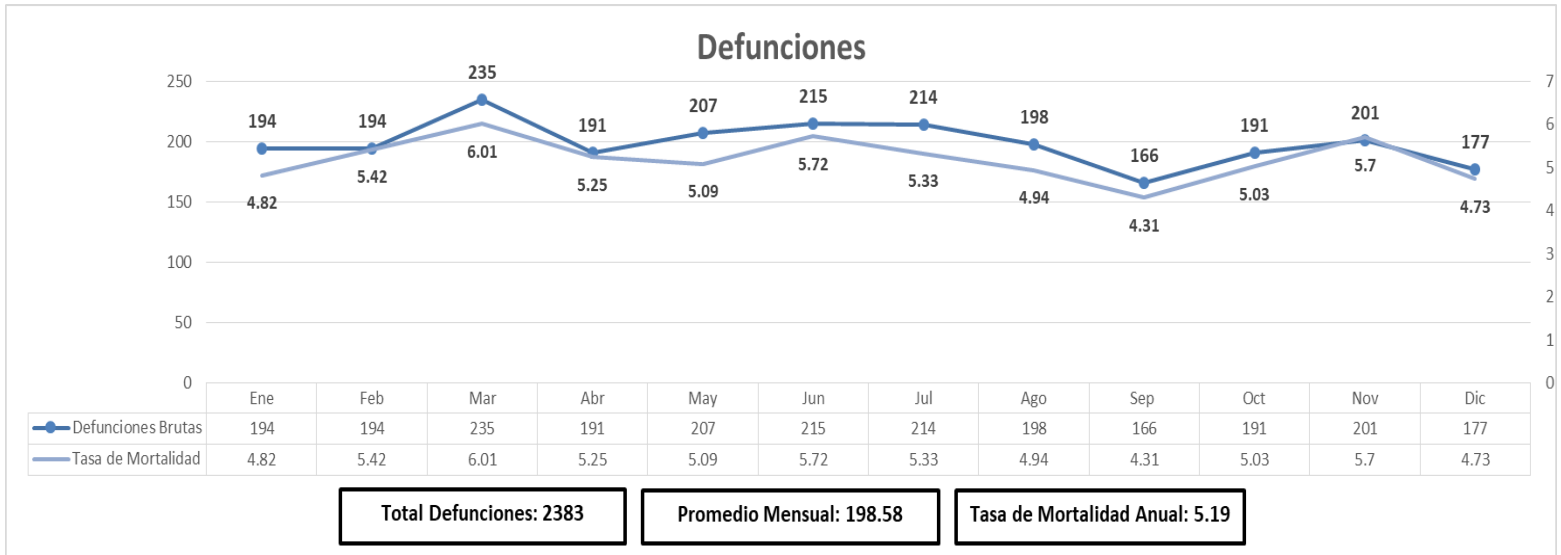
MADRES ENTRE 10 Y 18 AÑOS A LA HORA DEL NACIMIENTO

¹ Fuente: Sistema iMed módulos

“Reportes Neonatología, Indicadores”, Certificado de Nacimiento emitido a través del sistema. Fecha de extracción: Enero a Marzo 2026



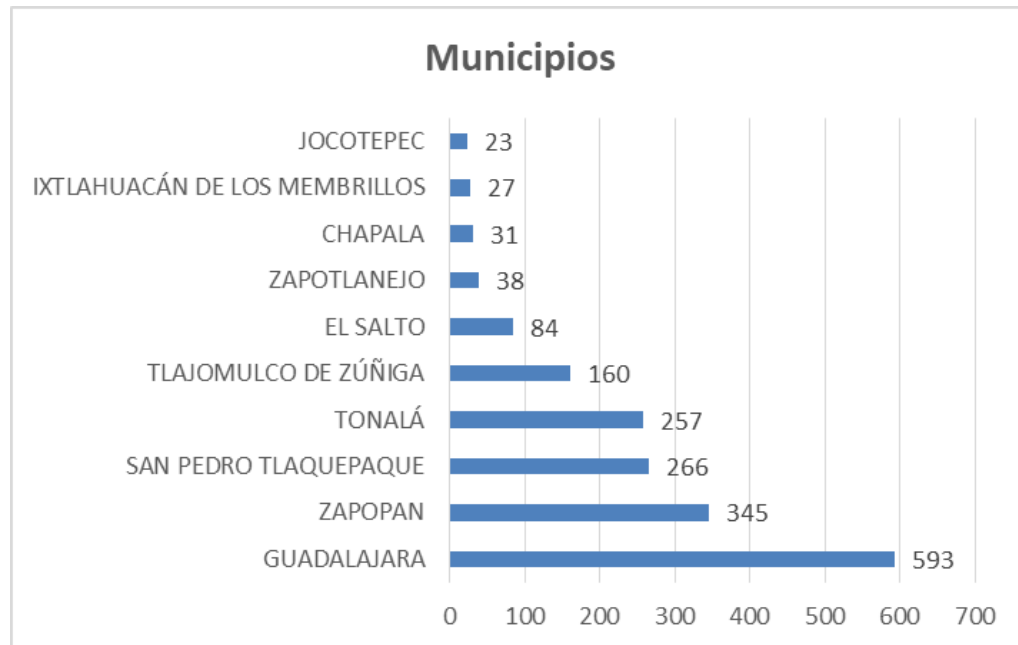
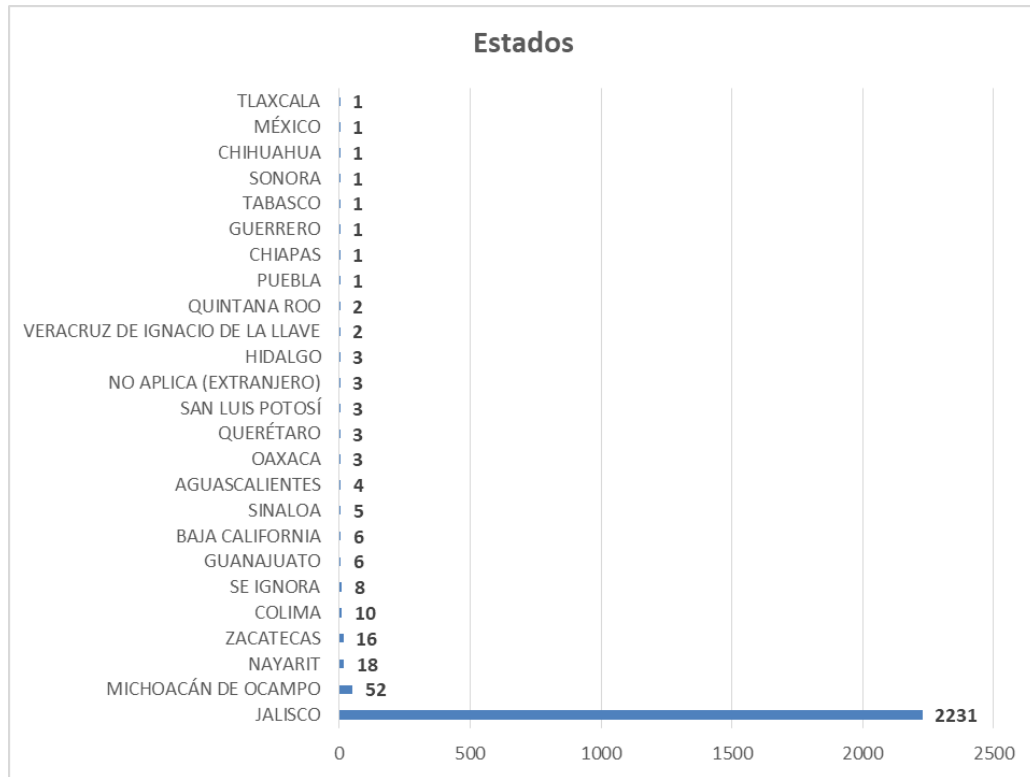
INFORMACIÓN GENERAL 2025 / ESTADÍSTICAS DE MORTALIDAD



¹ Fuente: Sistema iMed, Módulos: Estadísticas de mortalidad, Reportes, Indicadores. Fecha de extracción: Enero a Marzo 2026

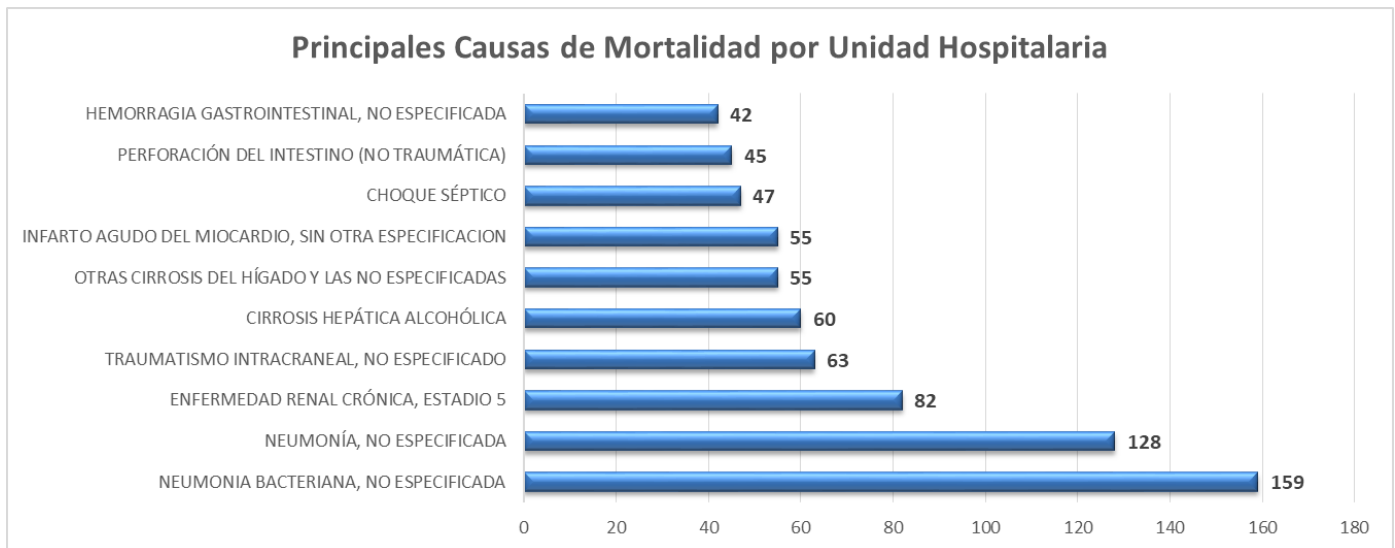
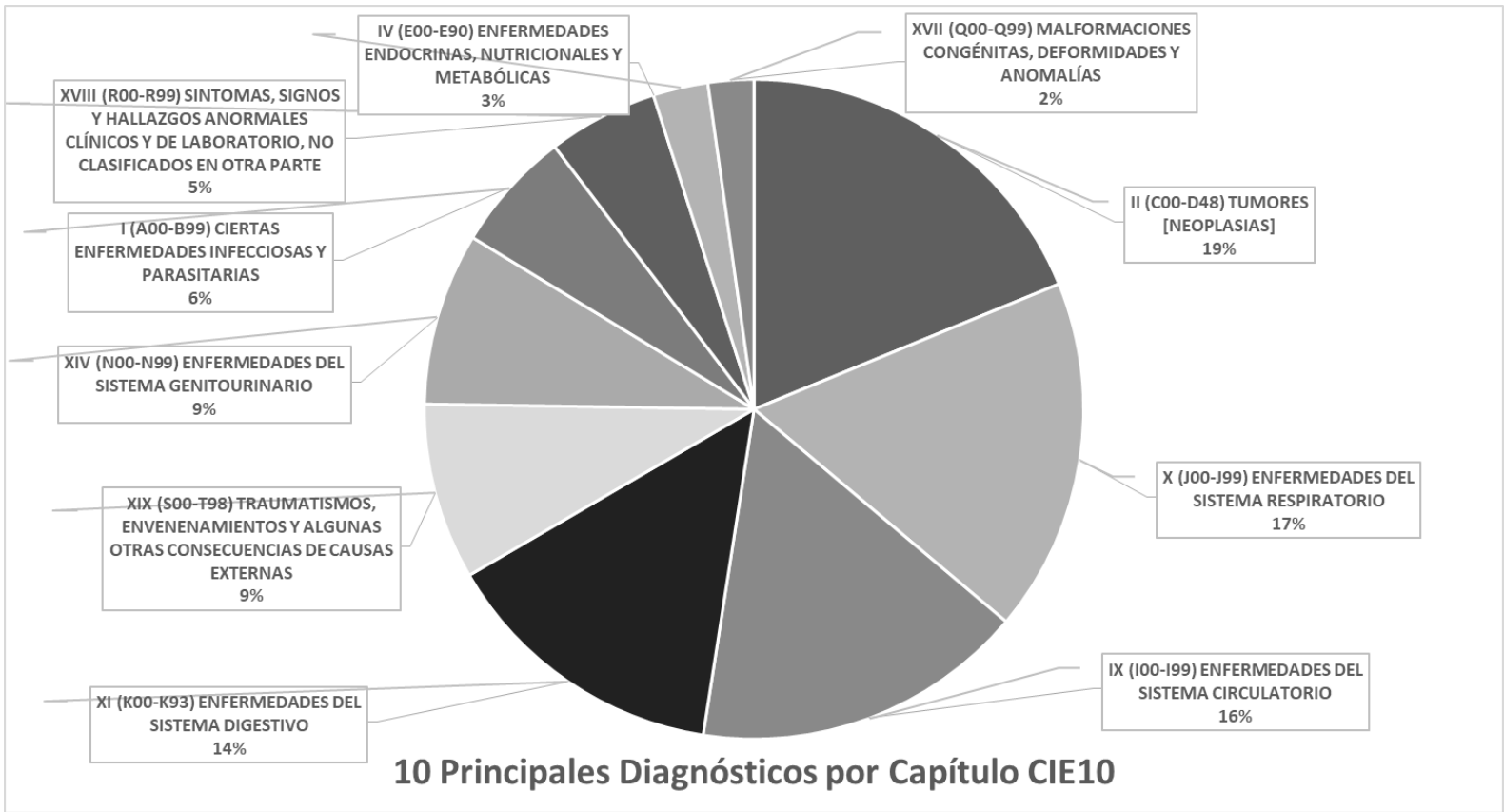


INFORMACIÓN GENERAL 2025 / ESTADÍSTICAS DE MORTALIDAD





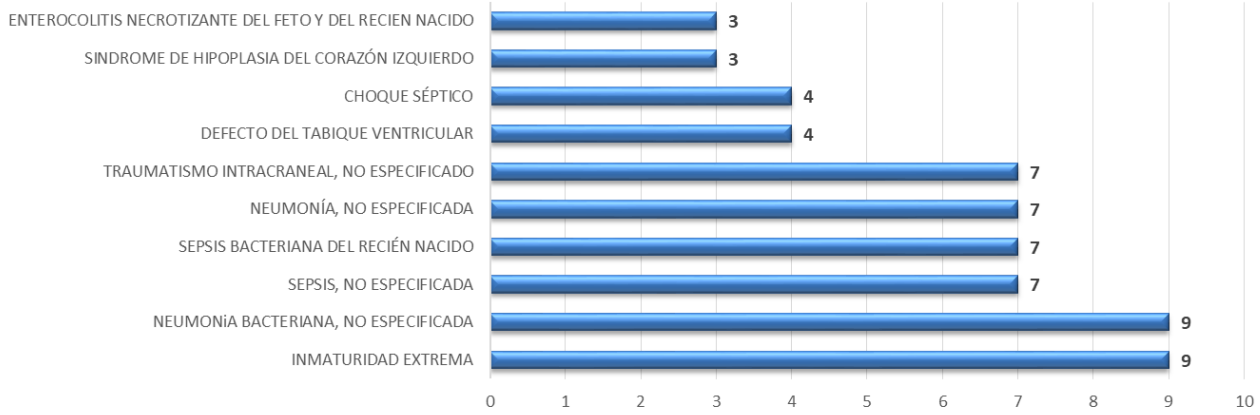
INFORMACIÓN GENERAL 2025 / ESTADÍSTICAS DE MORTALIDAD



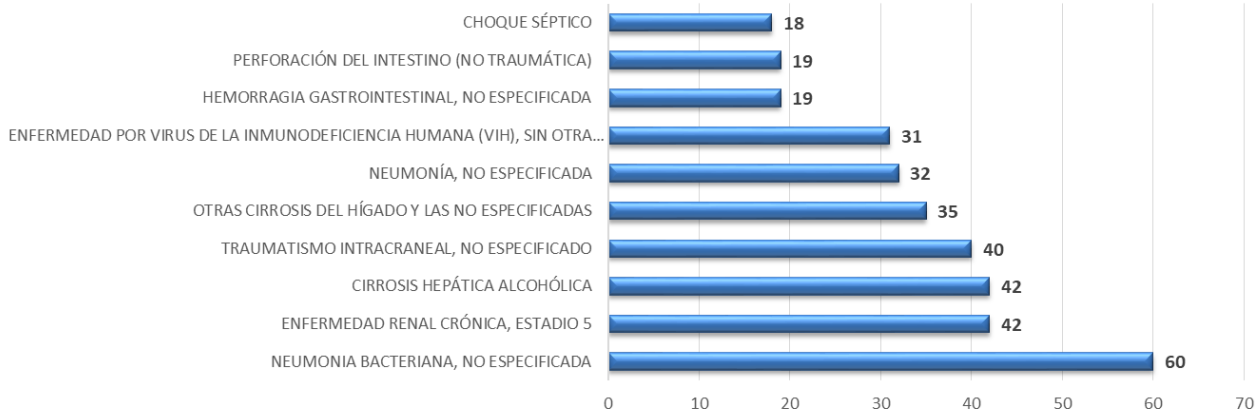


INFORMACIÓN GENERAL 2025 / ESTADÍSTICAS DE MORTALIDAD

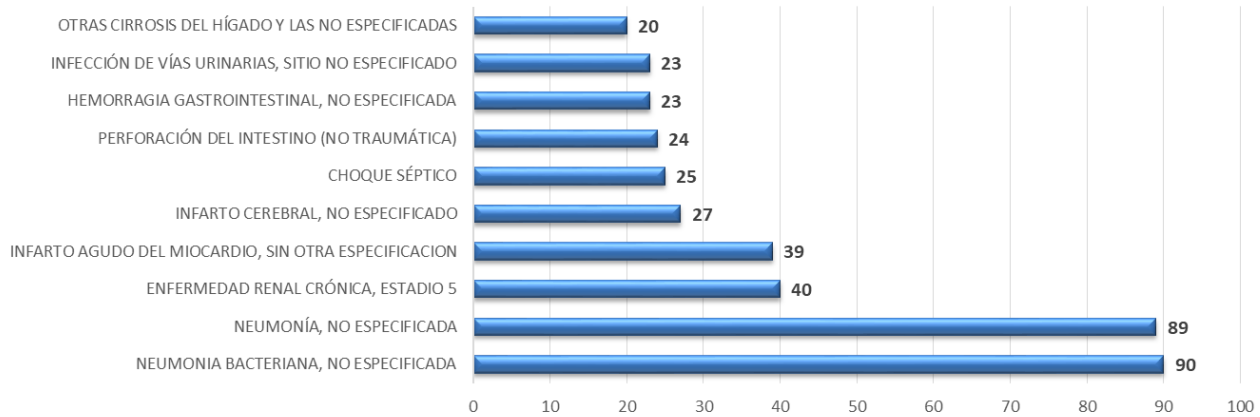
Principales Causas de Mortalidad en niños de 16 años y menores



Principales Causas de Mortalidad de 17 a 59 años



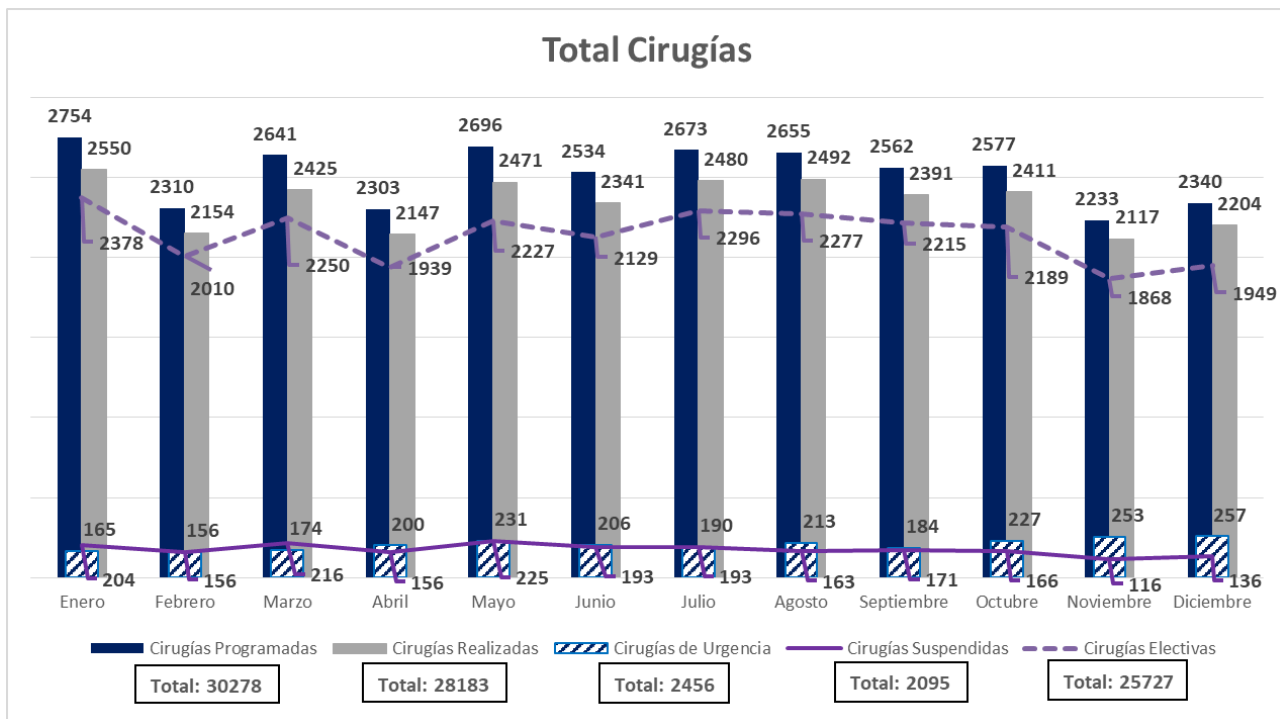
Principales Causas de Mortalidad en Adultos Mayores de 60 años





INFORMACIÓN GENERAL 2025 / CIRUGIAS

AÑO 2025	Cirugías Programadas	Cirugías Suspendidas	Cirugías de Urgencia	Cirugías Electivas	Cirugías Realizadas
Enero	2754	204	165	2378	2550
Febrero	2310	156	156	2010	2154
Marzo	2641	216	174	2250	2425
Abril	2303	156	200	1939	2147
Mayo	2696	225	231	2227	2471
Junio	2534	193	206	2129	2341
Julio	2673	193	190	2296	2480
Agosto	2655	163	213	2277	2492
Septiembre	2562	171	184	2215	2391
Octubre	2577	166	227	2189	2411
Noviembre	2233	116	253	1868	2117
Diciembre	2340	136	257	1949	2204
TOTAL	30278	2095	2456	25727	28183



Fuente: Sistema iMed módulos "Bloque Quirúrgico, Indicadores", Base de datos de Expediente Electrónico

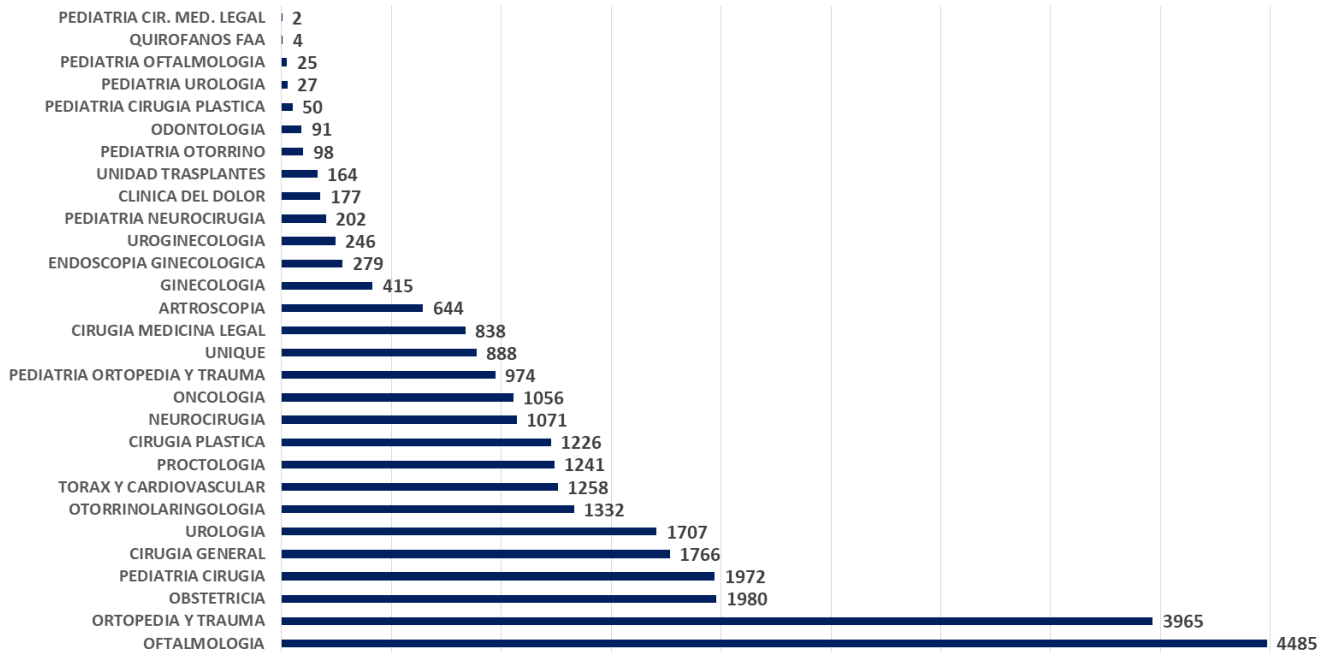
Fecha de extracción: Enero a Marzo 2026



INFORMACIÓN GENERAL 2025 / CIRUGIAS

SERVICIO	ENE	FEB	MAR	ABR	MAY	JUN	JUL	AGO	SEP	OCT	NOV	DIC	TOTAL	PROMEDIO MENSUAL
ARTROSCOPIA	46	54	57	45	57	54	62	60	65	57	45	42	644	53.7
CIRUGIA MEDICINA LEGAL	80	57	86	54	63	68	77	75	79	53	87	59	838	69.8
CIRUGIA GENERAL	149	117	144	131	176	139	152	188	138	122	148	162	1766	147.2
CIRUGIA PLASTICA	106	85	91	103	133	122	126	79	106	109	86	80	1226	102.2
CLINICA DEL DOLOR	7	7	18	10	11	19	18	14	9	24	24	16	177	14.8
ENDOSCOPIA GINECOLOGICA	32	15	15	25	27	28	29	24	25	17	22	20	279	23.3
GINECOLOGIA	36	31	42	34	33	38	36	46	30	33	30	26	415	34.6
NEUROCIRUGIA	98	85	92	100	93	87	98	90	89	88	71	80	1071	89.3
OBSTETRICIA	169	162	156	157	174	158	131	159	182	220	148	164	1980	165.0
ODONTOLOGIA	10	7	8	7	4	7	6	8	10	8	7	9	91	7.6
OFTALMOLOGIA	404	293	383	292	390	396	399	438	389	403	351	347	4485	373.8
ONCOLOGIA	81	62	104	78	83	83	111	86	71	113	97	87	1056	88.0
ORTOPEDIA Y TRAUMA	349	327	309	322	330	308	314	340	346	327	340	353	3965	330.4
OTORRINOLARINGOLOGIA	116	100	104	93	132	115	136	127	94	110	92	113	1332	111.0
PEDIATRIA CIRUGIA	181	158	185	166	172	156	162	202	176	147	140	127	1972	164.3
PEDIATRIA CIRUGIA PLASTICA	7	2	2	4	0	0	1	3	8	5	5	13	50	4.2
PEDIATRIA CIR. MED. LEGAL	0	0	0	0	0	0	0	0	1	1	0	0	2	0.2
PEDIATRIA NEUROCIRUGIA	13	20	13	14	19	18	21	18	15	24	12	15	202	16.8
PEDIATRIA OFTALMOLOGIA	3	4	3	2	2	0	1	1	0	2	0	7	25	2.1
PEDIATRIA ORTOPEDIA Y TRAUMA	79	60	93	76	91	81	108	82	74	73	77	80	974	81.2
PEDIATRIA OTORRINO	26	11	7	7	7	13	8	7	5	4	1	2	98	8.2
PEDIATRIA UROLOGIA	4	1	2	1	2	3	5	0	3	2	1	3	27	2.3
PROCTOLOGIA	137	116	137	116	112	106	91	76	124	103	68	55	1241	103.4
TORAX Y CARDIOVASCULAR	126	109	126	89	119	108	103	85	105	107	77	104	1258	104.8
UNIDAD TRASPLANTES	15	17	10	12	13	14	14	18	13	12	16	10	164	13.7
UNIQUE	69	70	67	64	75	60	74	76	81	98	64	90	888	74.0
UROGINECOLOGIA	16	17	19	14	23	20	27	26	21	18	19	26	246	20.5
UROLOGIA	187	167	152	131	130	140	170	164	132	131	89	114	1707	142.3
QUIROFANOS FAA	4	0	0	0	0	0	0	0	0	0	0	0	4	0.3
TOTAL CIRUGIAS	2550	2154	2425	2147	2471	2341	2480	2492	2391	2411	2117	2204	28183	2,348.6

CIRUGIAS REALIZADAS POR SERVICIO



Total Cirugías 28183



INFORMACIÓN GENERAL 2025 / CIRUGIAS

Orden descendente por productividad	SERVICIO	CANTIDAD
1	OFTALMOLOGIA	4485
2	ORTOPEDIA Y TRAUMA	3965
3	OBSTETRICIA	1980
4	PEDIATRIA CIRUGIA	1972
5	CIRUGIA GENERAL	1766
6	UROLOGIA	1707
7	OTORRINOLARINGOLOGIA	1332
8	TORAX Y CARDIOVASCULAR	1258
9	PROCTOLOGIA	1241
10	CIRUGIA PLASTICA	1226
11	NEUROCIRUGIA	1071
12	ONCOLOGIA	1056
13	PEDIATRIA ORTOPEDIA Y TRAUMA	974
14	UNIQUE	888
15	CIRUGIA MEDICINA LEGAL	838
16	ARTROSCOPIA	644
17	GINECOLOGIA	415
18	ENDOSCOPIA GINECOLOGICA	279
19	UROGINECOLOGIA	246
20	PEDIATRIA NEUROCIRUGIA	202
21	CLINICA DEL DOLOR	177
22	UNIDAD TRASPLANTES	164
23	PEDIATRIA OTORRINO	98
24	ODONTOLOGIA	91
25	PEDIATRIA CIRUGIA PLASTICA	50
26	PEDIATRIA UROLOGIA	27
27	PEDIATRIA OFTALMOLOGIA	25
28	QUIROFANOS FAA	4
29	PEDIATRIA CIR. MED. LEGAL	2
	TOTAL	28183



INFORMACIÓN GENERAL 2025 / CIRUGIAS

Cirugías Suspendidas :2095

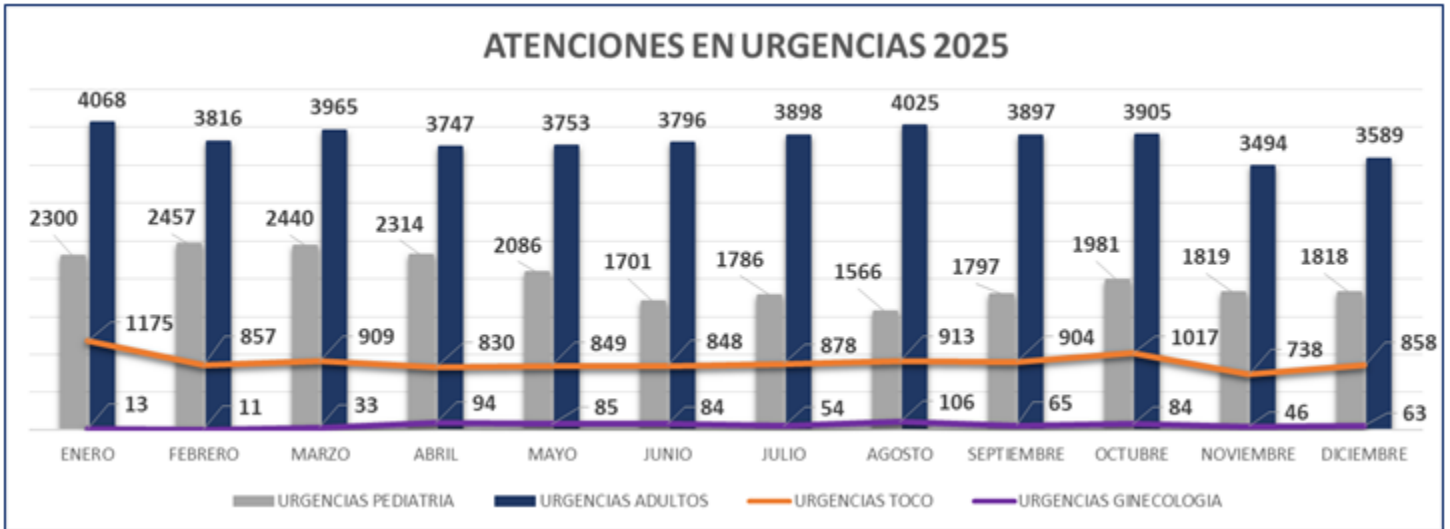
SERVICIO	ENE	FEB	MAR	ABR	MAY	JUN	JUL	AGO	SEP	OCT	NOV	DIC	TOTAL	PROMEDIO MENSUAL
ARTROSCOPIA	1	2	1	0	7	0	4	5	5	7	0	6	38	3.2
CIRUGIA MEDICINA LEGAL	5	12	5	0	10	4	5	3	8	6	4	5	67	5.6
CIRUGIA GENERAL	12	10	9	5	16	11	13	11	11	18	7	12	135	11.3
CIRUGIA PLASTICA	7	9	11	6	10	10	17	8	9	8	7	4	106	8.8
CLINICA DEL DOLOR	0	0	0	0	0	0	0	0	0	0	0	0	0	0.0
ENDOSCOPIA GINECOLOGICA	1	2	11	3	5	4	5	1	0	3	1	2	38	3.2
GINECOLOGIA	4	4	3	2	1	3	2	2	1	3	1	0	26	2.2
NEUROCIROGIA	2	1	2	4	1	1	2	1	0	3	3	1	21	1.8
OBSTETRICIA	0	1	0	0	0	0	0	0	0	0	0	0	1	0.1
ODONTOLOGIA	0	2	3	1	5	1	2	0	1	0	0	1	16	1.3
OFTALMOLOGIA	86	55	58	47	81	65	69	63	55	57	44	53	733	61.1
ONCOLOGIA	10	4	6	7	1	5	6	9	2	5	2	1	58	4.8
ORTOPEDIA Y TRAUMA	18	10	27	23	23	28	25	21	24	14	14	21	248	20.7
OTORRINOLARINGOLOGIA	7	9	12	6	9	8	4	3	11	3	6	6	84	7.0
PEDIATRIA CIRUGIA	16	15	10	16	14	11	10	8	7	7	8	7	129	10.8
PEDIATRIA CIRUGIA PLASTICA	1	0	0	0	0	0	0	0	0	2	1	0	4	0.3
PEDIATRIA CIR. MED. LEGAL	0	0	0	0	0	0	0	0	0	0	0	0	0	0.0
PEDIATRIA NEUROCIROGIA	0	0	4	1	3	3	3	3	0	4	1	1	23	1.9
PEDIATRIA OFTALMOLOGIA	0	0	0	0	0	0	0	0	0	0	0	0	0	0.0
PEDIATRIA ORTOPEdia Y TRAUMA	2	0	8	1	3	0	3	1	1	2	2	2	25	2.1
PEDIATRIA OTORRINO	2	0	1	0	0	0	1	0	0	0	0	0	4	0.3
PEDIATRIA UROLOGIA	0	0	0	0	0	0	0	0	0	0	0	1	1	0.1
PROCTOLOGIA	11	7	9	13	8	4	7	6	8	11	8	3	95	7.9
TORAX Y CARDIOVASCULAR	5	5	16	5	12	8	4	5	7	5	2	2	76	6.3
UNIDAD TRASPLANTES	1	0	0	3	0	2	1	1	3	0	0	1	12	1.0
UNIQUE	0	0	0	0	0	0	0	0	0	0	0	1	1	0.1
UROGINECOLOGIA	0	0	1	3	0	0	1	0	1	1	2	1	10	0.8
UROLOGIA	13	8	19	10	16	25	9	12	17	7	3	5	144	12.0
QUIROFANOS FAA	0	0	0	0	0	0	0	0	0	0	0	0	0	0.0
TOTAL CIRUGIAS	204	156	216	156	225	193	193	163	171	166	116	136	2095	174.58



MES	CANTIDAD
ENERO	204
FEBRERO	156
MARZO	216
ABRIL	156
MAYO	225
JUNIO	193
JULIO	193
AGOSTO	163
SEPTIEMBRE	171
OCTUBRE	166
NOVIEMBRE	116
DICIEMBRE	136
TOTAL	2095



INFORMACIÓN GENERAL 2025 / URGENCIAS

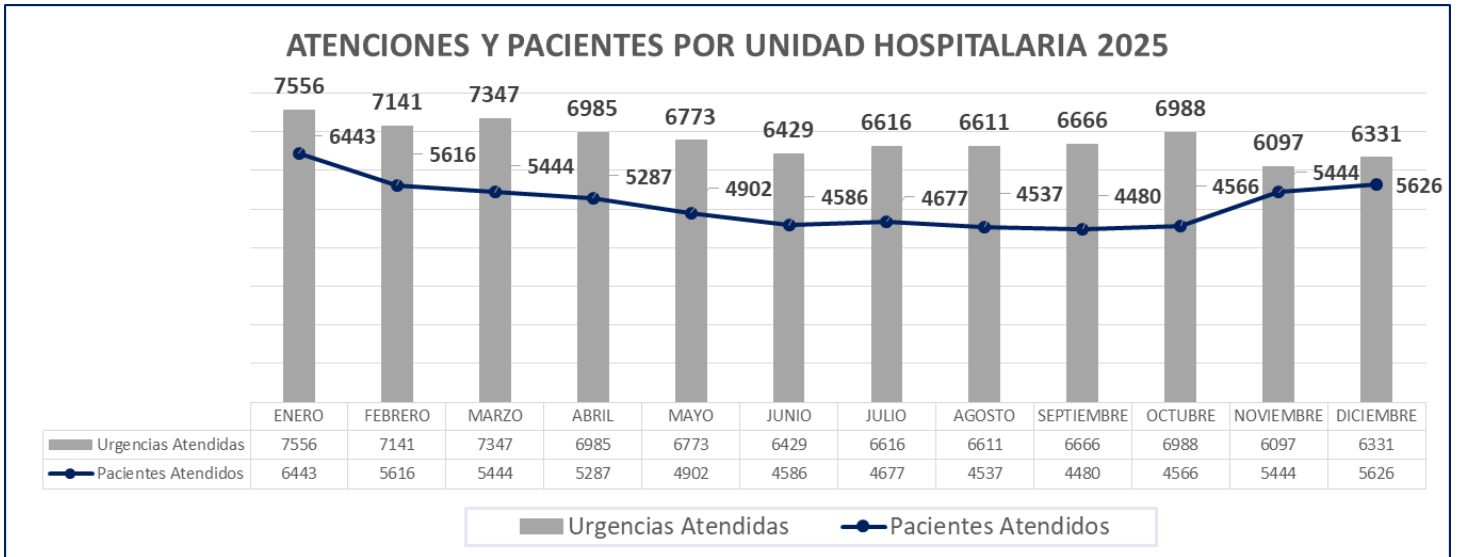


2025	URGENCIAS PEDIATRIA	URGENCIAS ADULTOS	URGENCIAS TOCO	URGENCIAS GINECOLOGIA	Urgencias Atendidas	Pacientes Atendidos
ENERO	2300	4068	1175	13	7556	6443
FEBRERO	2457	3816	857	11	7141	5616
MARZO	2440	3965	909	33	7347	5444
ABRIL	2314	3747	830	94	6985	5287
MAYO	2086	3753	849	85	6773	4902
JUNIO	1701	3796	848	84	6429	4586
JULIO	1786	3898	878	54	6616	4677
AGOSTO	1566	4025	913	106	6611	4537
SEPTIEMBRE	1797	3897	904	65	6666	4480
OCTUBRE	1981	3905	1017	84	6988	4566
NOVIEMBRE	1819	3494	738	46	6097	5444
DICIEMBRE	1818	3589	858	63	6331	5626
Total Anual	24065	45953	10776	738	81540	61608
% Atenciones mensual	2005	3829	898	62	6795	5134

¹ Fuente: Sistema iMed módulos "Urgencias, Reportes, indicadores" Fecha de extracción: Enero a Marzo 2026



INFORMACIÓN GENERAL 2025 / URGENCIAS

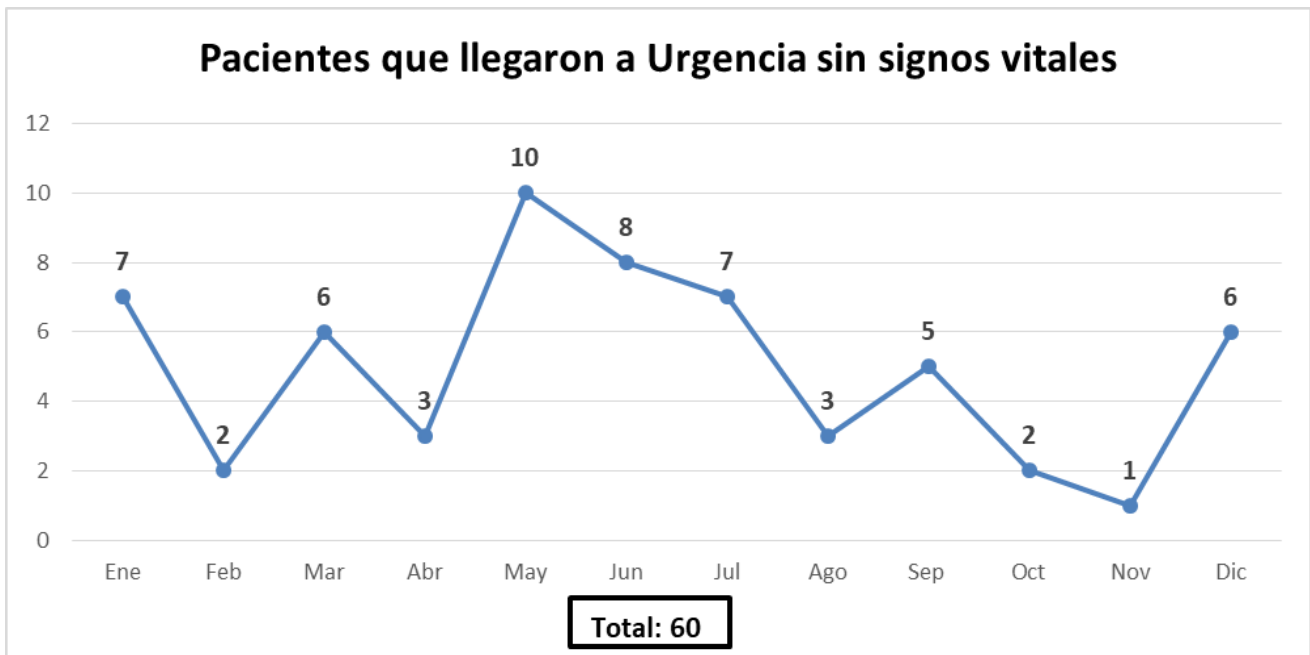
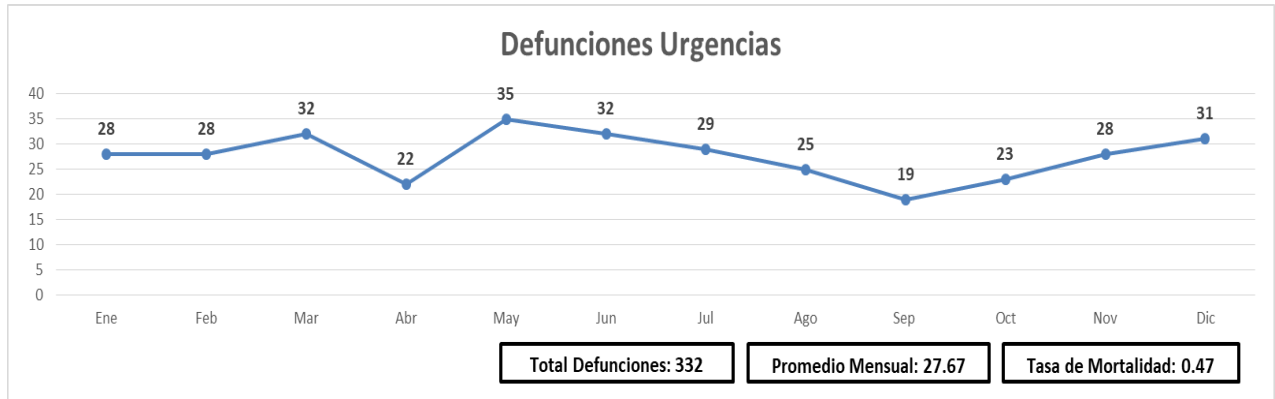


**URGENCIAS ATENDIDAS
ANUAL 81540**

¹ Fuente: Sistema iMed módulos "Urgencias, Reportes, indicadores" Fecha de extracción: Enero a Marzo 2026



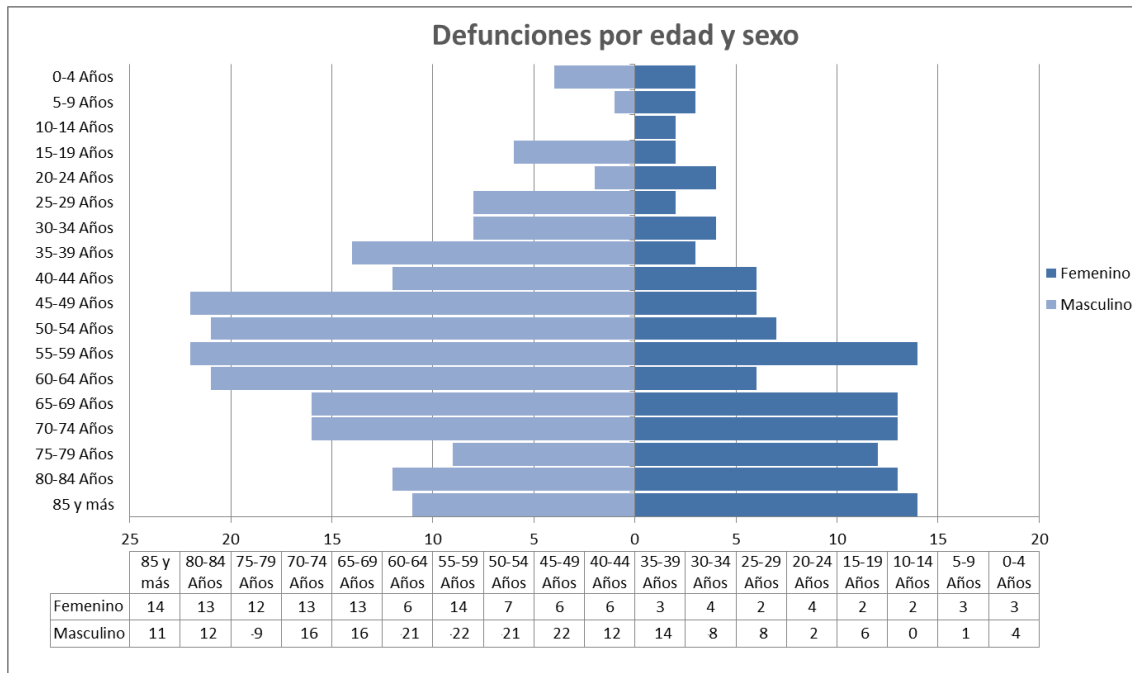
INFORMACIÓN GENERAL 2025 / URGENCIAS



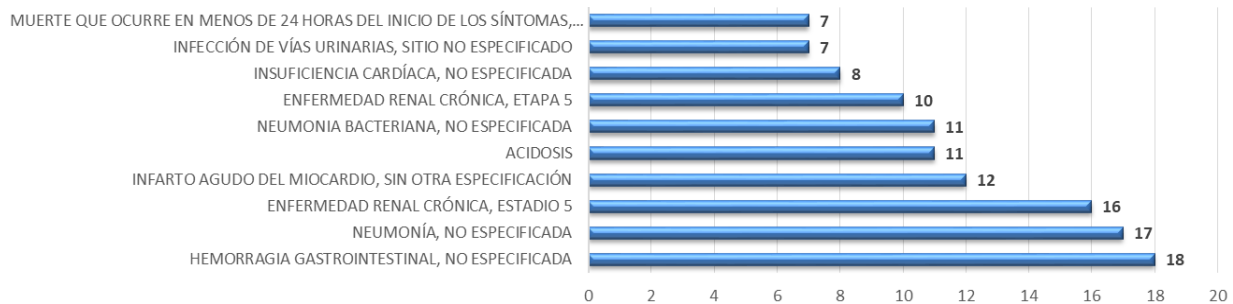
¹ Fuente: Sistema iMed módulos Estadísticas de mortalidad, Reportes, indicadores Fecha de extracción: Enero a Marzo 2026



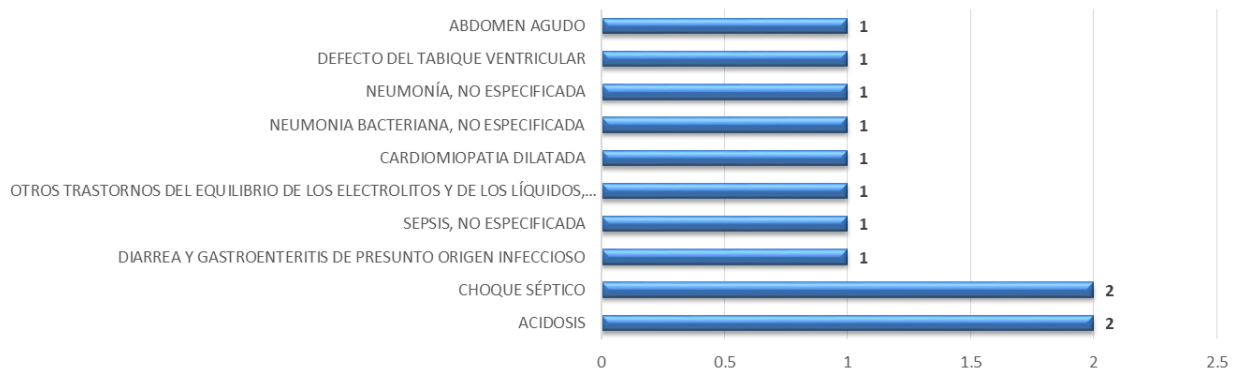
INFORMACIÓN GENERAL 2025 / URGENCIAS



Principales Causas de Mortalidad en Adultos



Principales Causas de Mortalidad en niños de 16 años y menores

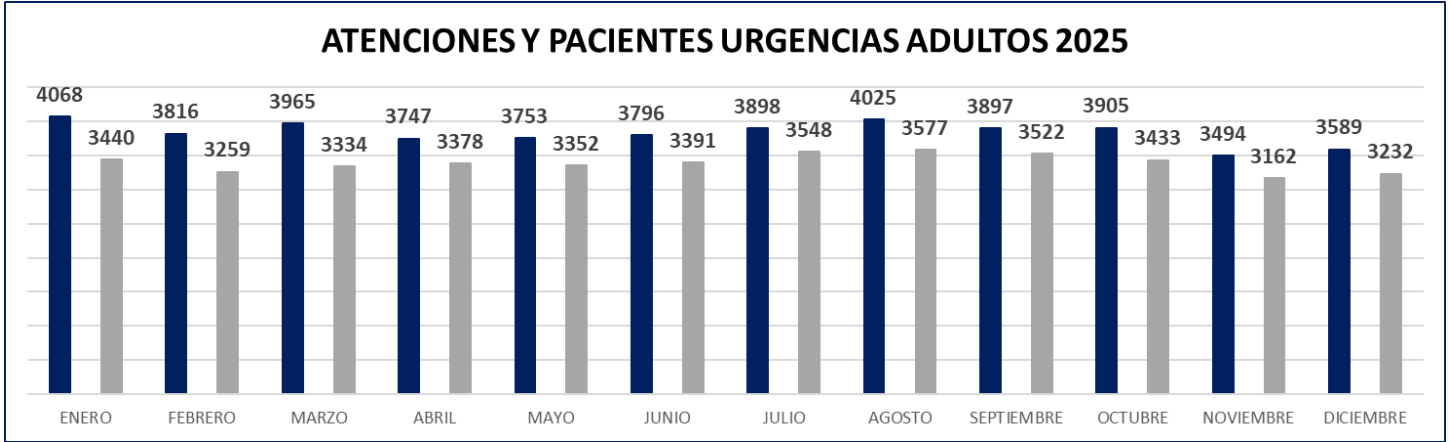


¹ Fuente: Sistema iMed módulos "Urgencias, Reportes, indicadores" Fecha de extracción: Enero a Marzo 2026



INFORMACIÓN GENERAL 2025 / URGENCIAS

Urgencias Adultos

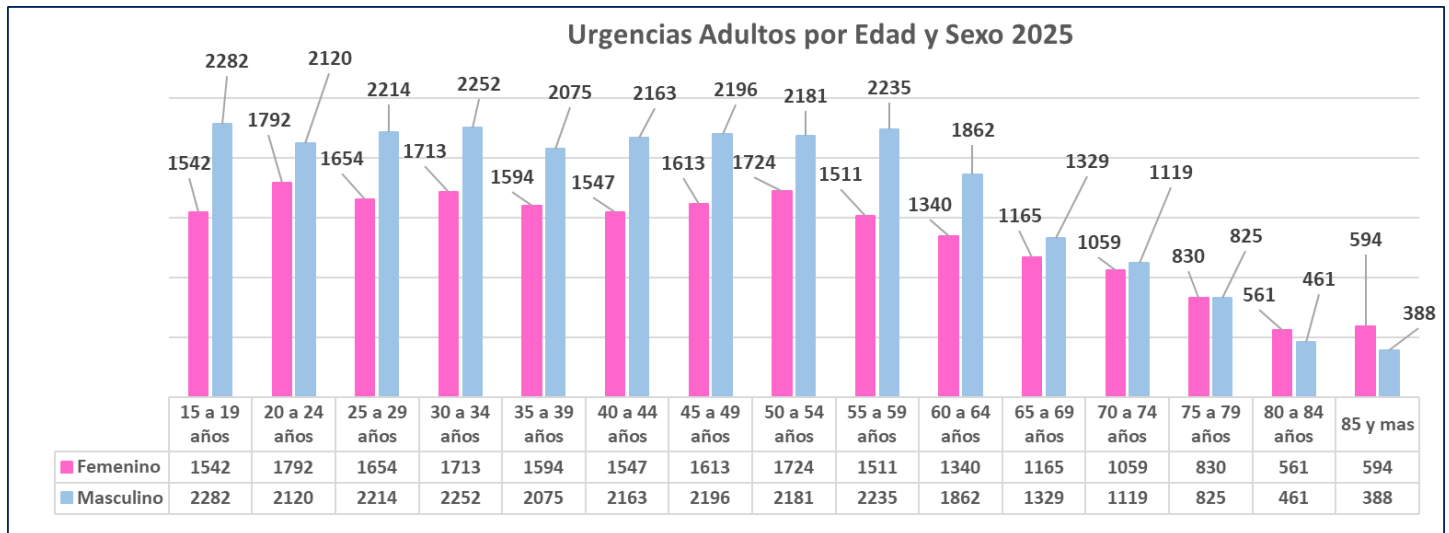


URGENCIAS ATENDIDAS	ENERO	FEBRERO	MARZO	ABRIL	MAYO	JUNIO	JULIO	AGOSTO	SEPTIEMBRE	OCTUBRE	NOVIEMBRE	DICIEMBRE	TOTAL
	4068	3816	3965	3747	3753	3796	3898	4025	3897	3905	3494	3589	45953

PACIENTES ATENDIDOS	ENERO	FEBRERO	MARZO	ABRIL	MAYO	JUNIO	JULIO	AGOSTO	SEPTIEMBRE	OCTUBRE	NOVIEMBRE	DICIEMBRE	TOTAL
	3440	3259	3334	3378	3352	3391	3548	3577	3522	3433	3162	3232	40628

TOTAL URGENCIAS ADULTOS 45953

TOTAL PACIENTES 40628



¹ Fuente: Sistema iMed módulos "Urgencias, Reportes, indicadores" Fecha de extracción: Enero a Marzo 2026



INFORMACIÓN GENERAL 2025 / URGENCIAS

Urgencias Adultos

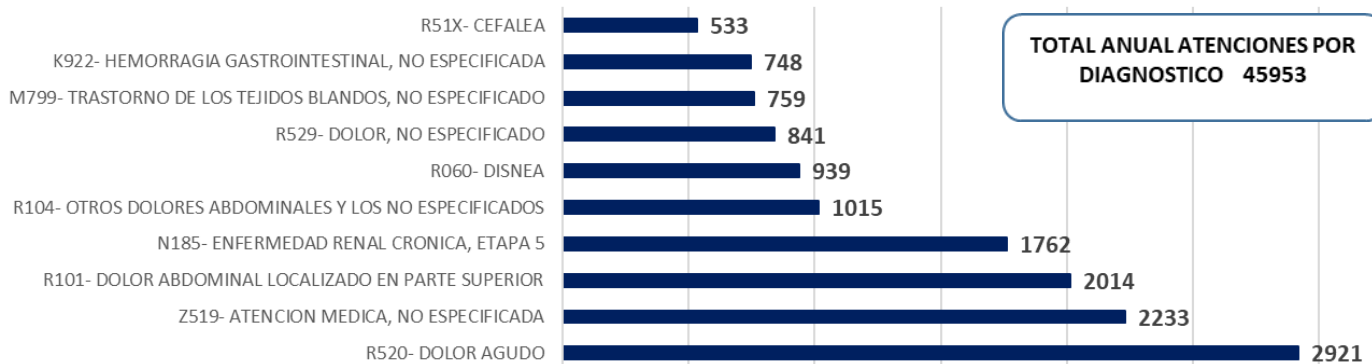
Atenciones Registradas por Municipio



Atenciones Registradas por Entidad Federativa



10 Principales Atenciones Por Diagnóstico

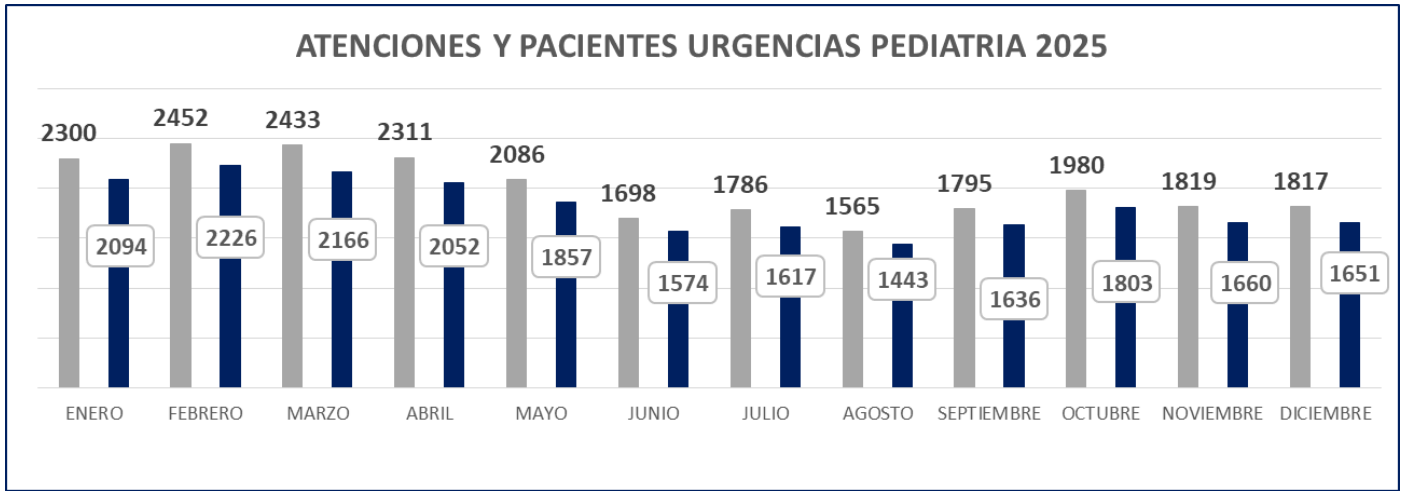


¹ Fuente: Sistema iMed módulos "Urgencias, Reportes, indicadores" Fecha de extracción: Enero a Marzo 2026



INFORMACIÓN GENERAL 2025 / URGENCIAS

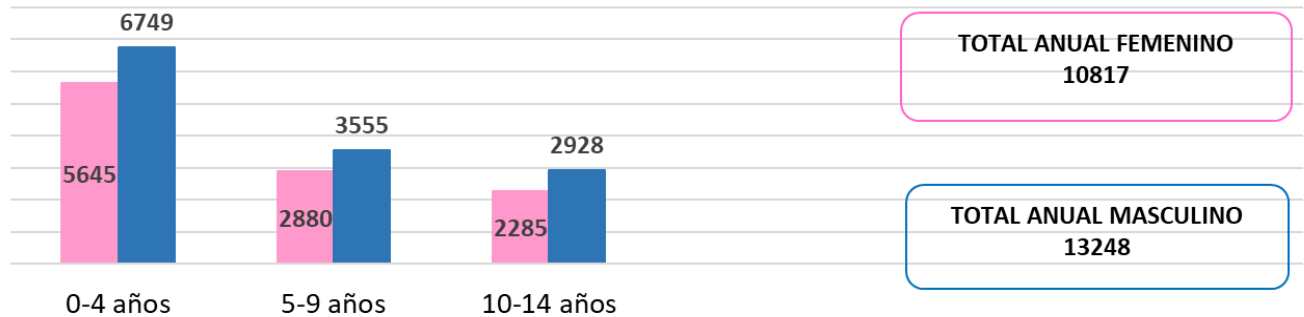
Urgencias Pediatría



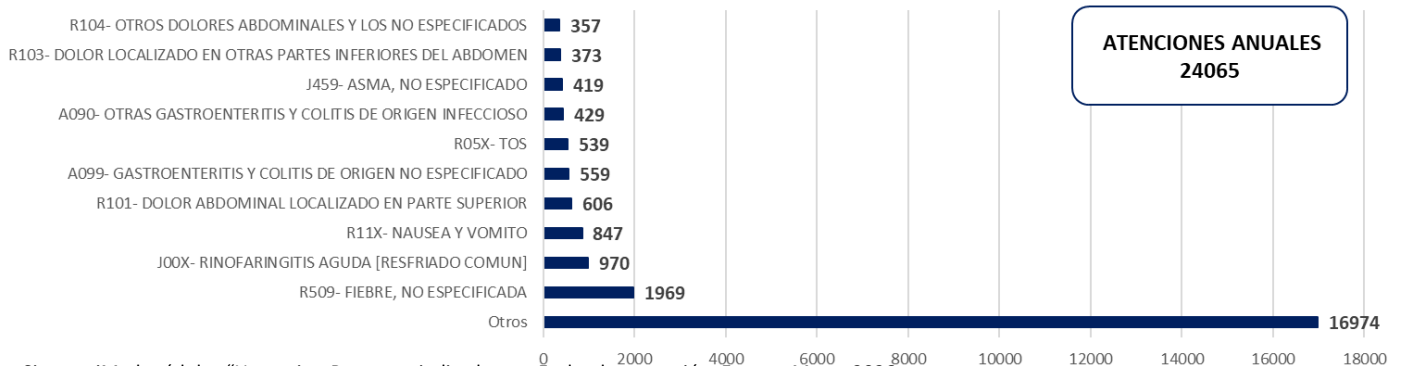
URGENCIAS	ENERO	FEBRERO	MARZO	ABRIL	MAYO	JUNIO	JULIO	AGOSTO	SEPTIEMBRE	OCTUBRE	NOVIEMBRE	DICIEMBRE	TOTAL
	2300	2457	2440	2314	2086	1701	1786	1566	1797	1981	1819	1818	24065

PACIENTES	ENERO	FEBRERO	MARZO	ABRIL	MAYO	JUNIO	JULIO	AGOSTO	SEPTIEMBRE	OCTUBRE	NOVIEMBRE	DICIEMBRE	TOTAL
	2094	2226	2166	2052	1857	1574	1617	1443	1636	1803	1660	1651	21779

Urgencias Pediatricas por Edad y Sexo



10 Principales Atenciones Por Diagnostico

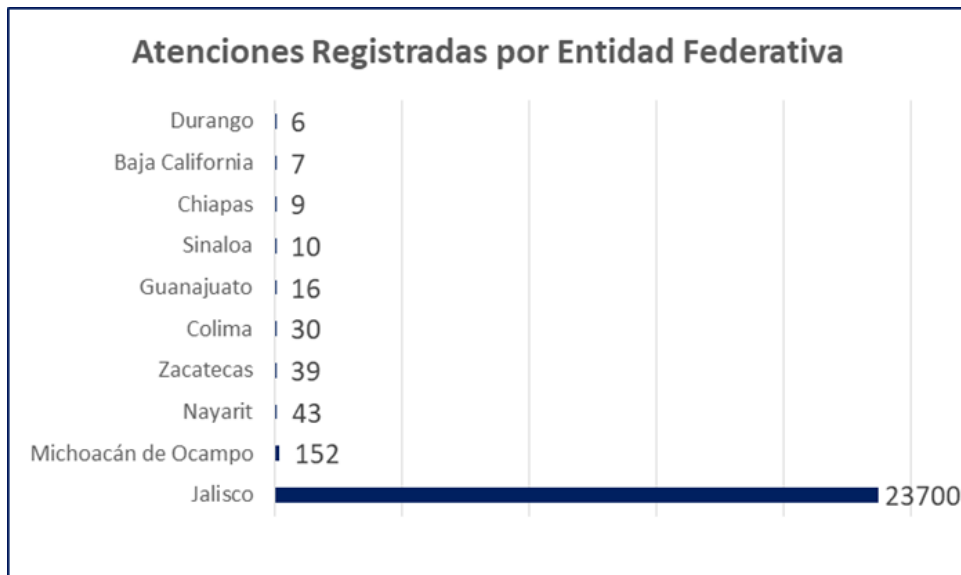
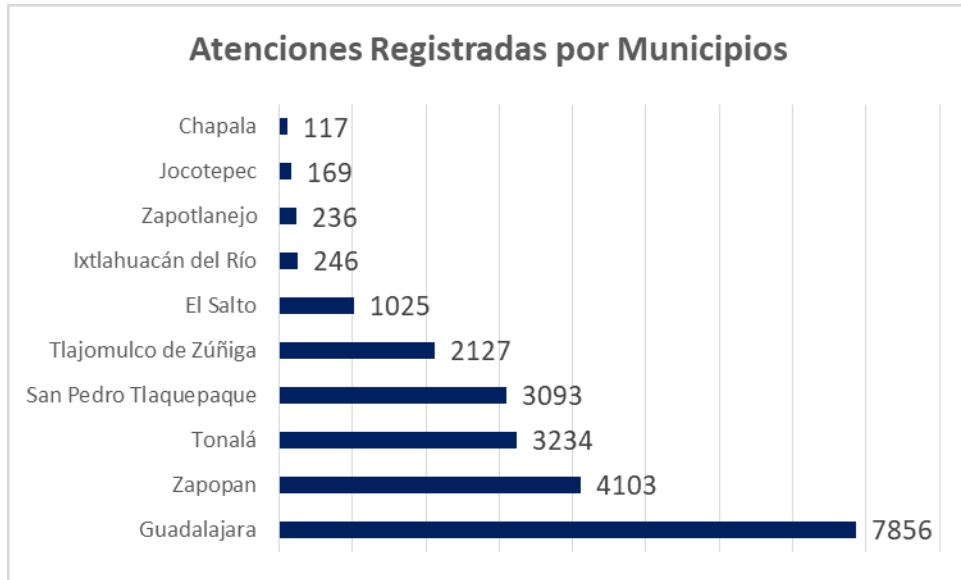


¹ Fuente: Sistema iMed módulos "Urgencias, Reportes, indicadores" Fecha de extracción: Enero a Marzo 2026



INFORMACIÓN GENERAL 2025 / URGENCIAS

Urgencias Pediatría

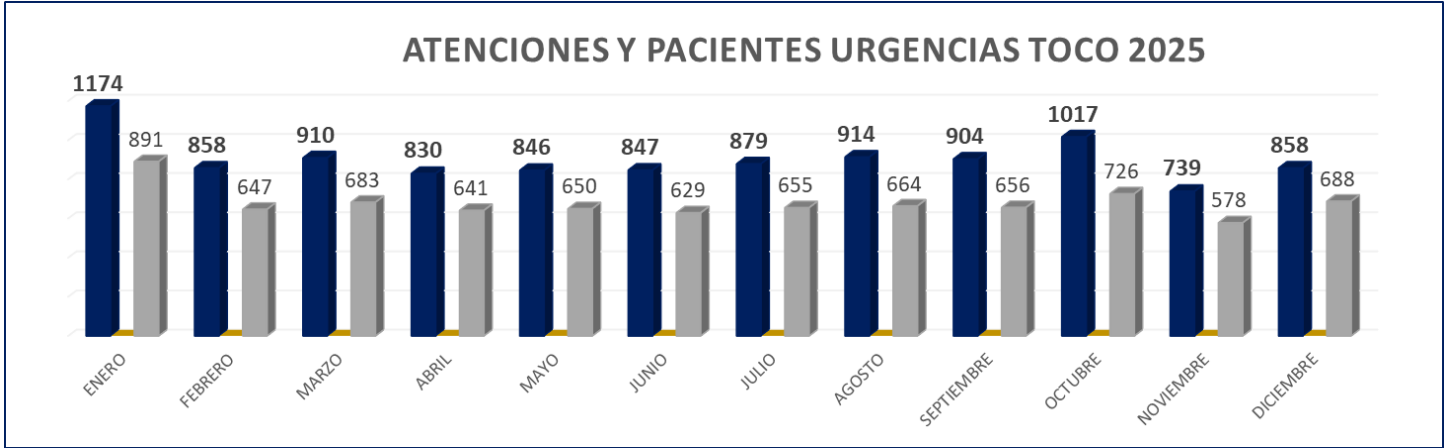


¹ Fuente: Sistema iMed módulos "Urgencias, Reportes, indicadores" Fecha de extracción: Enero a Marzo 2026



INFORMACIÓN GENERAL 2025 / URGENCIAS

Urgencias TOCO

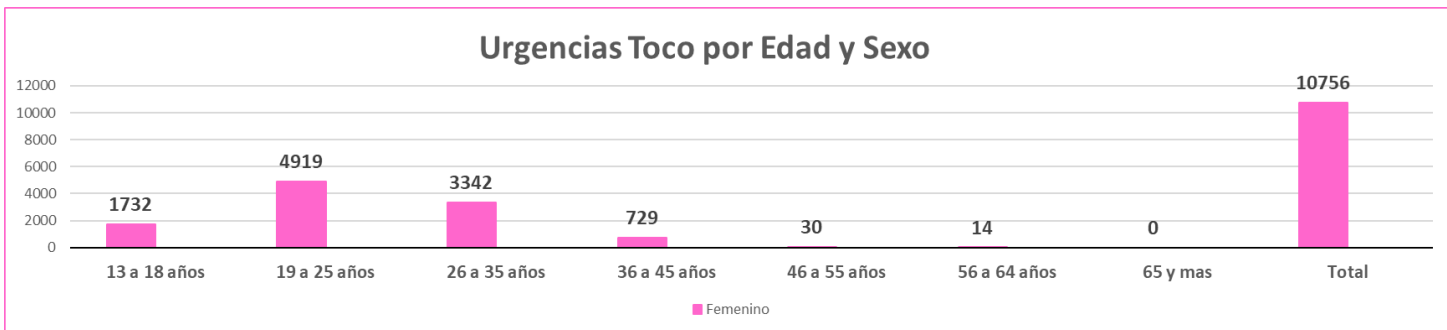


TOTAL URGENCIAS ANUAL 10776

TOTAL PACIENTES ANUAL 8108

URGENCIAS ATENDIDAS	ENERO	FEBRERO	MARZO	ABRIL	MAYO	JUNIO	JULIO	AGOSTO	SEPTIEMBRE	OCTUBRE	NOVIEMBRE	DICIEMBRE	TOTAL
	1175	857	909	830	849	848	878	913	904	1017	738	858	10776

PACIENTES ATENDIDOS	ENERO	FEBRERO	MARZO	ABRIL	MAYO	JUNIO	JULIO	AGOSTO	SEPTIEMBRE	OCTUBRE	NOVIEMBRE	DICIEMBRE	TOTAL
	891	647	683	641	650	629	655	664	656	726	578	688	8108



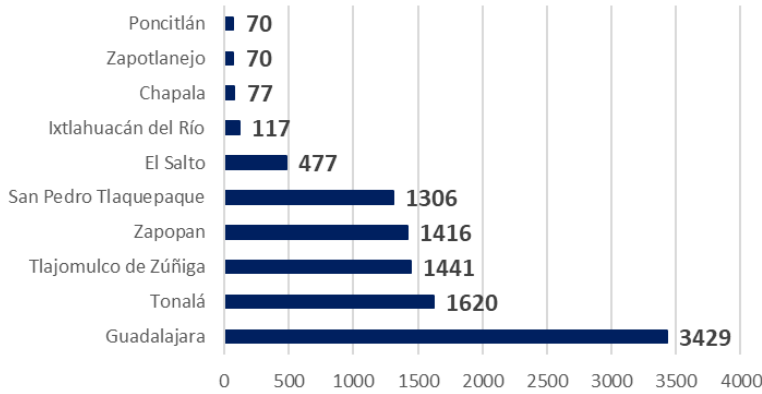
*Fuente: Sistema iMed módulos "Urgencias, Reportes, indicadores" Fecha de extracción: Enero a Marzo 2026




INFORMACIÓN GENERAL 2025 / URGENCIAS

Urgencias TOCO

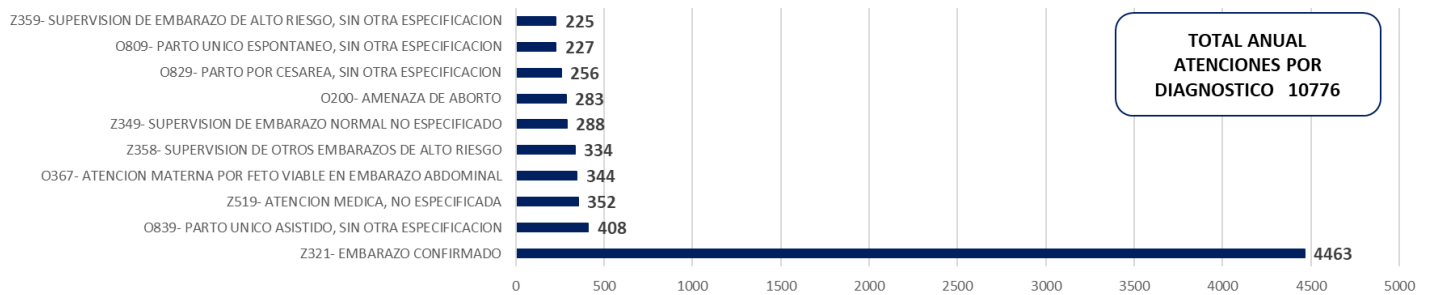
Atenciones Registradas por Municipio



Atenciones Registradas por Entidad Federativa



10 Principales Atenciones por Diagnosticos



¹ Fuente: Sistema iMed módulos "Urgencias, Reportes, indicadores" Fecha de extracción: Enero a Marzo 2026



INFORMACIÓN GENERAL 2025 / LESIONES



ATENCIÓN MÉDICA OTORGADA	ENERO	FEBRERO	MARZO	ABRIL	MAYO	JUNIO	JULIO	AGOSTO	SEPTIEMBRE	OCTUBRE	NOVIEMBRE	DICIEMBRE
	306	268	363	328	336	284	251	271	282	377	248	283
	TOTAL											
	3597											

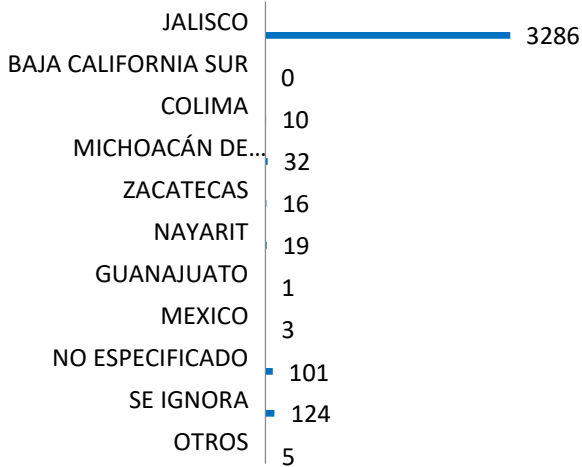
CIE 10	Top 10 Principales Lesiones	Cantidad
S068	OTROS TRAUMATISMOS INTRACRANEALES	270
S069	TRAUMATISMO INTRACRANEAL, NO ESPECIFICADO	124
S019	HERIDA DE LA CABEZA, PARTE NO ESPECIFICADA	100
S098	OTROS TRAUMATISMOS DE LA CABEZA, ESPECIFICADOS	92
S723	FRACTURA DE LA DIÁFISIS DEL FÉMUR	79
S822	FRACTURA DE LA DIÁFISIS DE LA TIBIA	61
S064	HEMORRAGIA EPIDURAL	58
S729	FRACTURA DEL FÉMUR, PARTE NO ESPECIFICADA	56
S065	HEMORRAGIA SUBDURAL TRAUMÁTICA	54
S058	OTROS TRAUMATISMOS DEL OJO Y DE LA ÓRBITA	48
OTROS		2655
Total		3597

Fuente: Jefatura de Trabajo Social, Sistema iMed módulo "Admin Registros Violencia y Lesión", Fecha de extracción: Enero a Marzo 2026

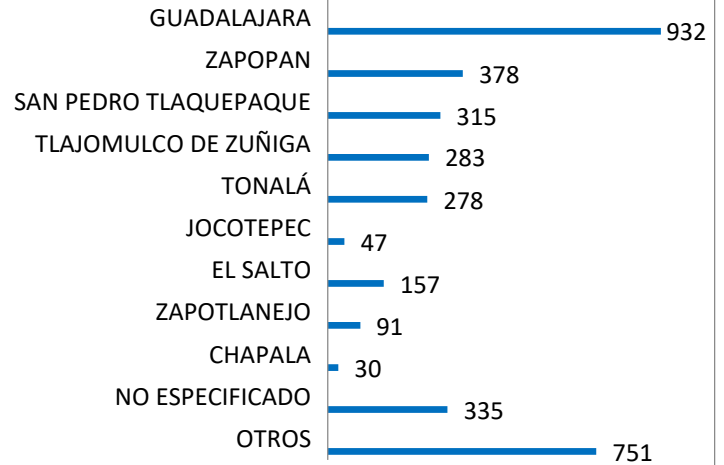


INFORMACIÓN GENERAL 2025 / LESIONES

Estados



Municipios



Menor a un mes

Menor 1 año

1 a 4 años

5 a 9 años

10 a 14 años

15 a 19 años

20 a 24 años

25 a 29 años

30 a 34 años

35 a 39 años

40 a 44 años

45 a 49 años

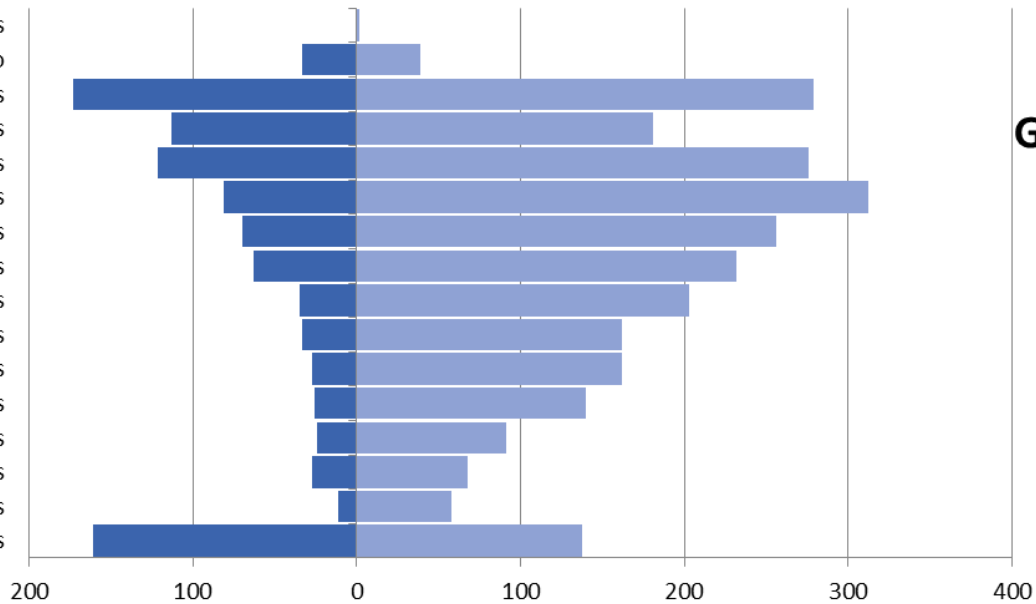
50 a 54 años

55 a 59 años

60 a 64 años

65 y mas

Grupos de edad según sexo

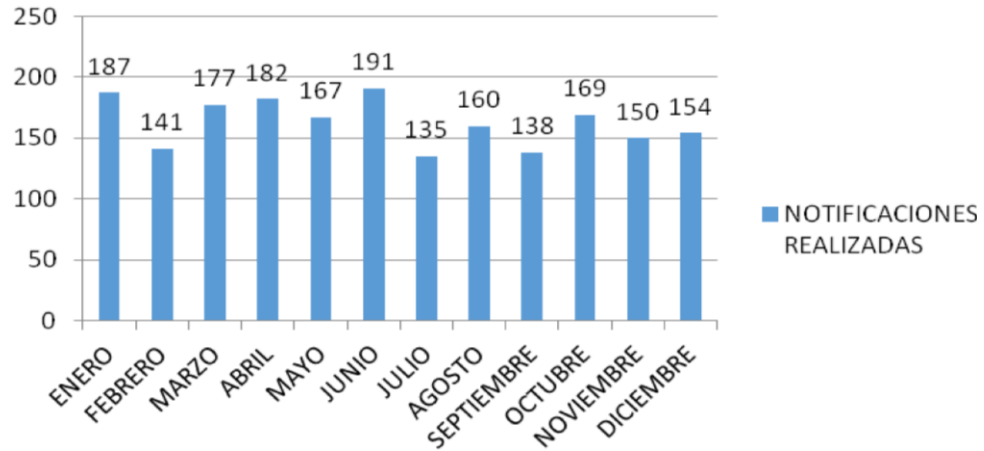


Sexo	65 y mas	60 a 64 años	55 a 59 años	50 a 54 años	45 a 49 años	40 a 44 años	35 a 39 años	30 a 34 años	25 a 29 años	20 a 24 años	15 a 19 años	10 a 14 años	5 a 9 años	1 a 4 años	Menor 1 año	Menor a un mes
FEMENINO	161	11	27	24	26	27	33	35	63	70	81	121	113	173	33	0
MASCULINO	138	58	68	91	140	162	162	203	232	256	312	276	181	279	39	2



INFORMACIÓN GENERAL 2025 / LESIONES CASOS NOTIFICADOS

NOTIFICACIONES REALIZADAS



PACIENTES LESIONADOS		CASOS ATENDIDOS POR TRABAJO SOCIAL			CASOS NOTIFICADOS		
MES	PTES LESIONADOS Y/O CON VIOLENCIA ATENDIDOS	CLASIFICADOS POR MÉDICO COMO CML	HOSPITAL	CONSULTA EXTERNA	NOTIFICACIONES REALIZADAS AL MINISTERIO PÚBLICO	CML ATENDIDOS POR DÍA	CARPETA DE INVESTIGACIÓN
ENERO	306	243	239	4	187	6	16
FEBRERO	268	177	176	1	141	5	11
MARZO	363	269	269	0	177	9	15
ABRIL	324	246	244	2	182	8	28
MAYO	335	237	232	5	167	8	19
JUNIO	285	225	190	1	191	7	20
JULIO	251	183	182	1	135	6	23
AGOSTO	271	240	237	3	160	7	20
SEPTIEMBRE	282	219	214	5	138	7	25
OCTUBRE	377	217	216	1	169	7	19
NOVIEMBRE	249	185	183	2	150	6	21
DICIEMBRE	284	209	209	0	154	7	19
TOTAL	3595	2650	2591	25	1951	7	236

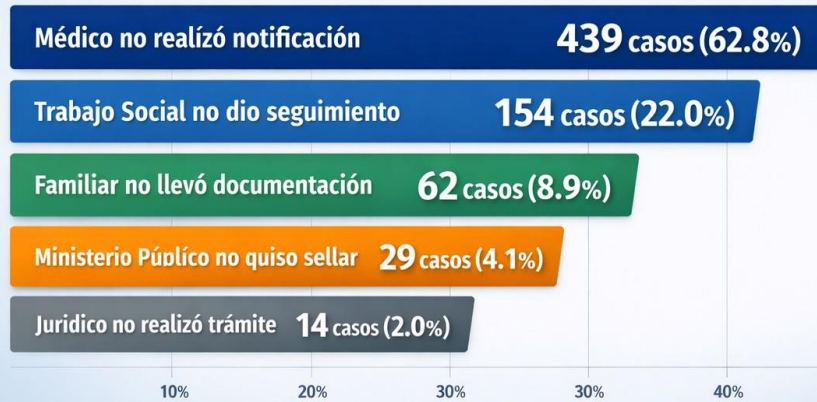
Fuente: Jefatura de Trabajo Social, Sistema iMed módulo "Admin Registros Violencia y Lesión", Fecha de extracción: Enero a Marzo 2026



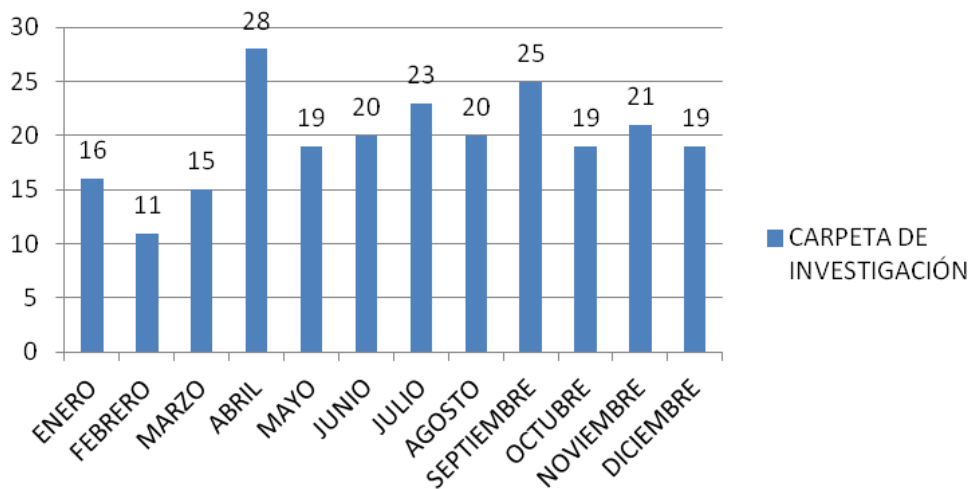
INFORMACIÓN GENERAL 2025 / LESIONES

Análisis de Casos No Notificados

Distribución de causas en los 699 casos no notificados



CARPETA DE INVESTIGACIÓN

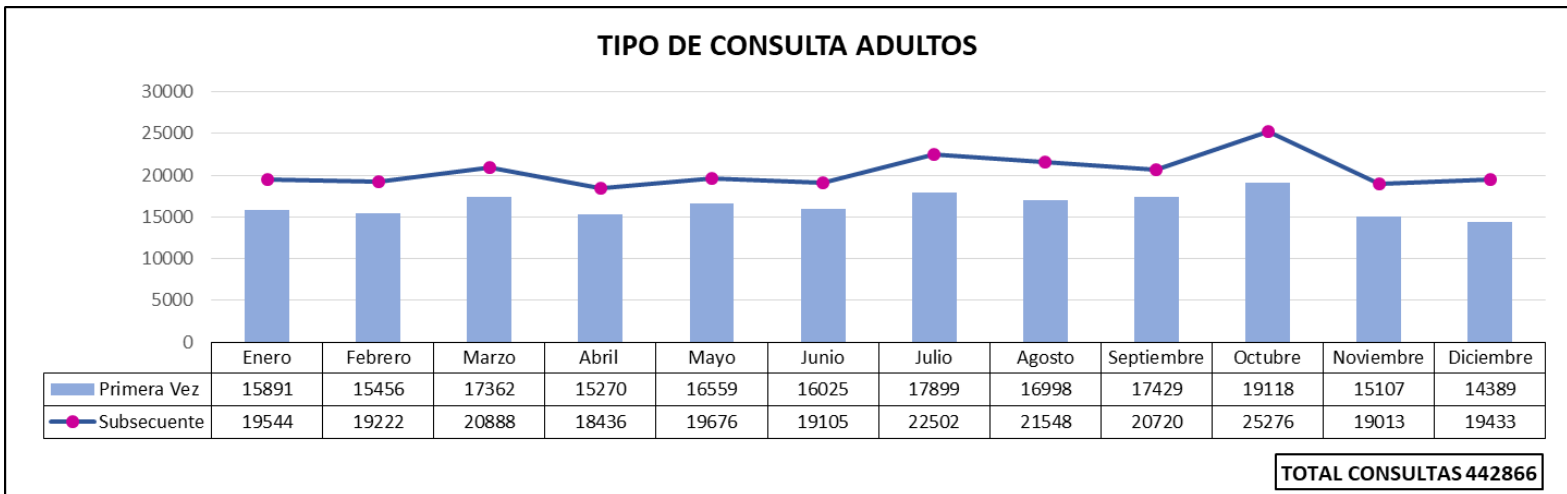
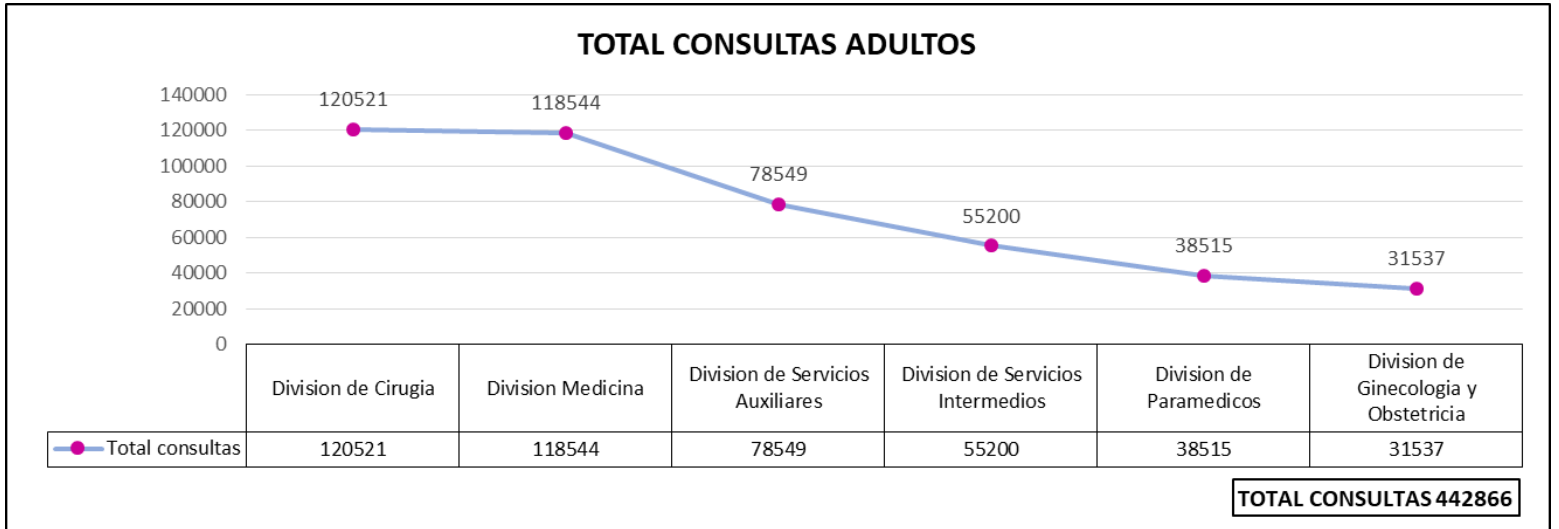


Fuente: Jefatura de Trabajo Social, Sistema iMed módulo "Admin Registros Violencia y Lesión", Fecha de extracción: Enero a Marzo 2026



INFORMACIÓN GENERAL 2025 / CONSULTA EXTERNA ADULTOS

Consulta Externa²



Promedio mensual de Consulta Externa otorgada: 36,905.5

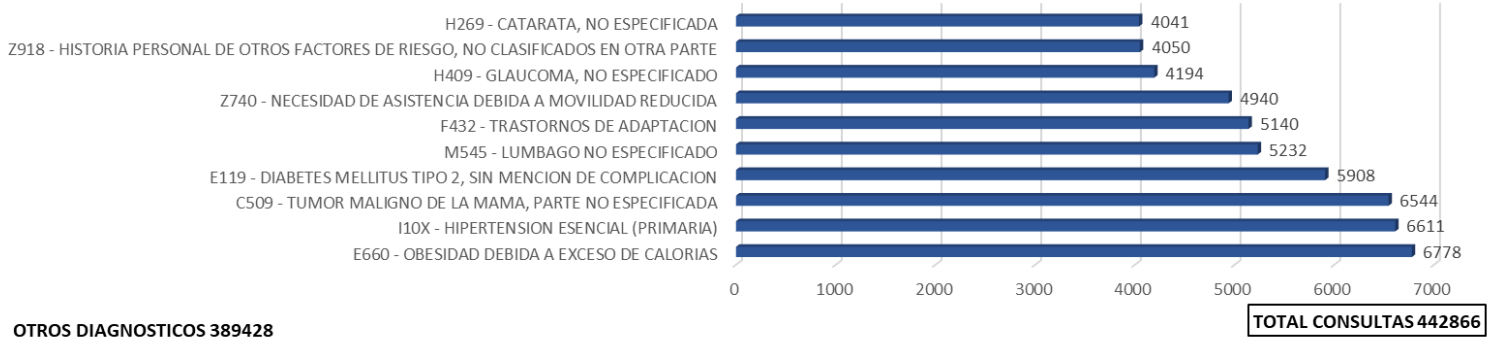
²Fuente: Sistema iMed módulos "Reportes, Indicadores", Hoja Diaria de Productividad. Fecha de Extracción: Enero a Marzo 2026



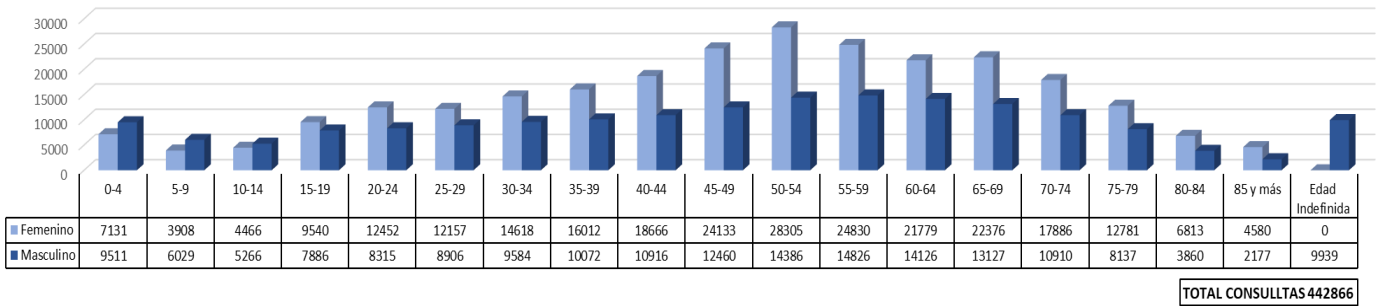
INFORMACIÓN GENERAL 2025 / CONSULTA EXTERNA ADULTOS

Consulta Externa²

10 PRINCIPALES CONSULTAS POR DIAGNOSTICO



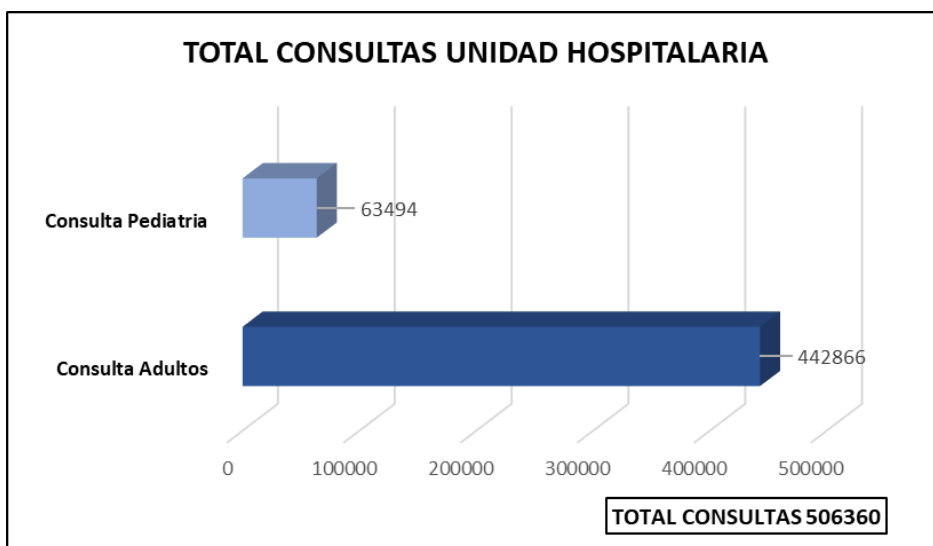
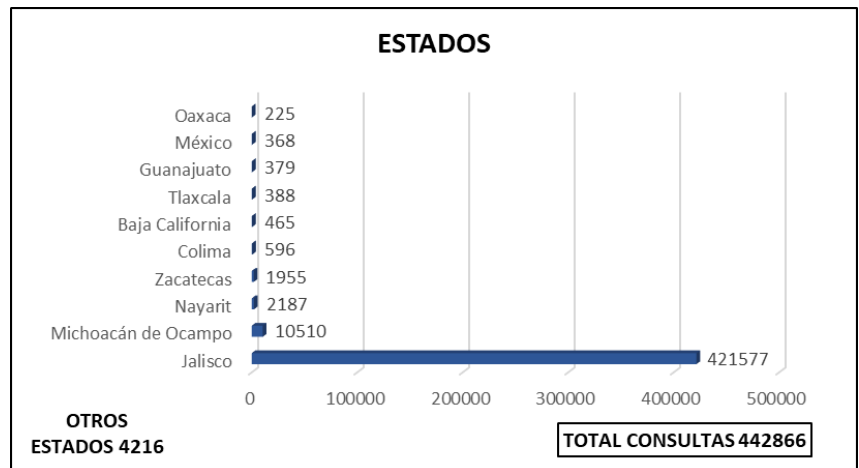
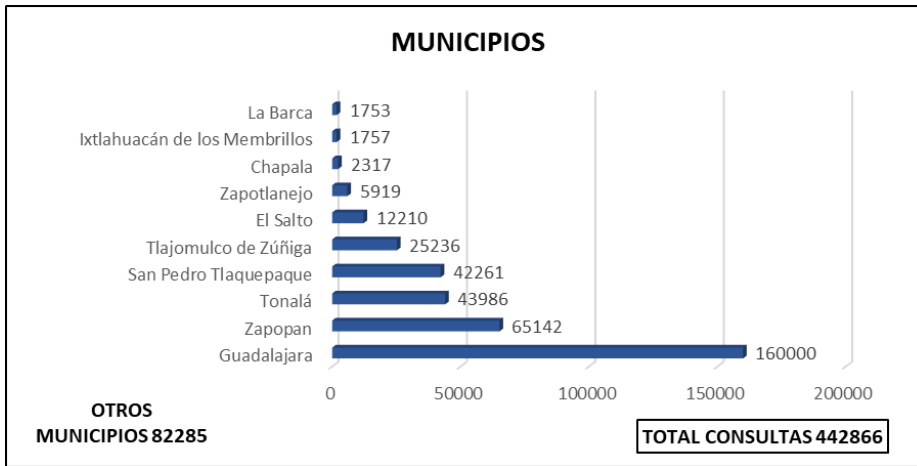
CONSULTA POR EDAD Y SEXO





INFORMACIÓN GENERAL 2025 / CONSULTA EXTERNA ADULTOS

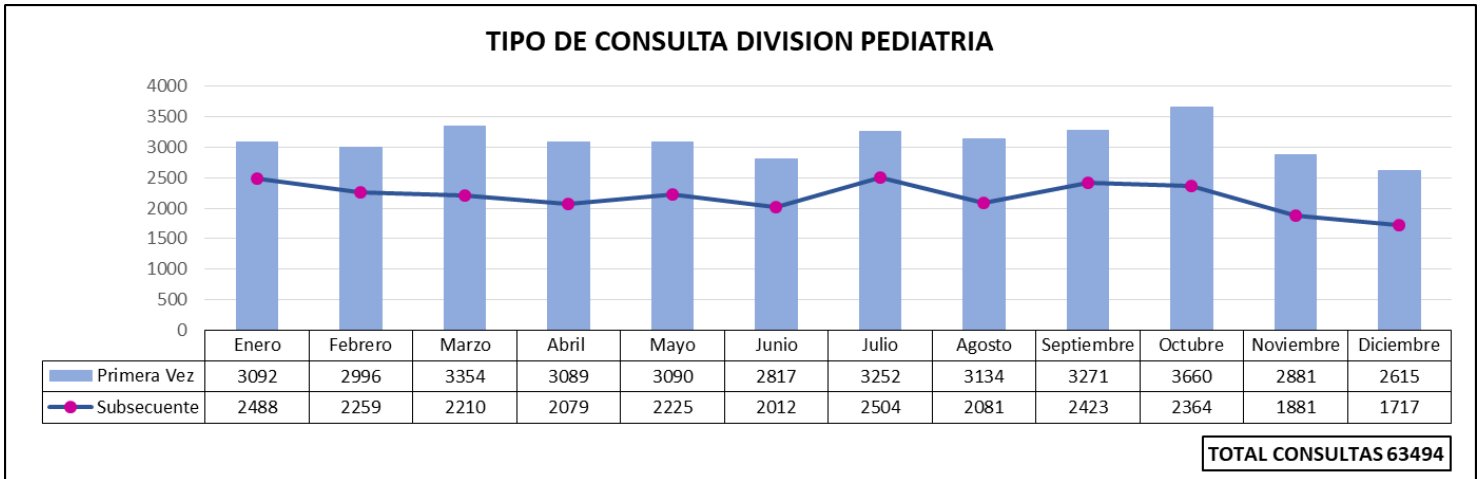
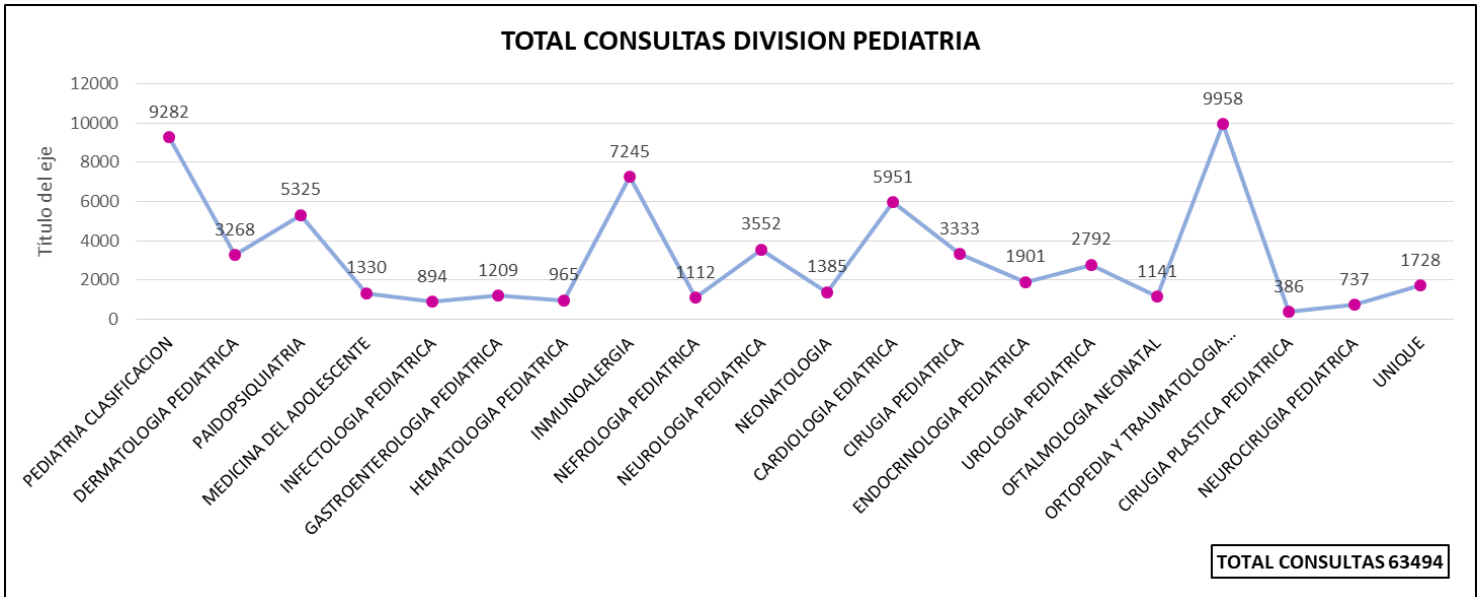
Consulta Externa²





INFORMACIÓN GENERAL 2025 / CONSULTA EXTERNA PEDIATRÍA

Consulta Externa²



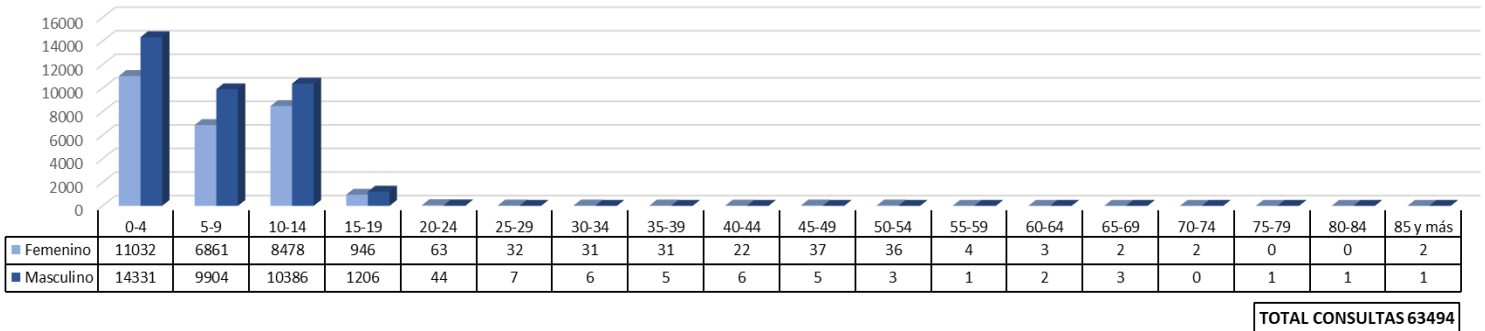
²Fuente: Sistema iMed módulos "Reportes, Indicadores", Hoja Diaria de Productividad. Fecha de Extracción: Enero a Marzo 2026



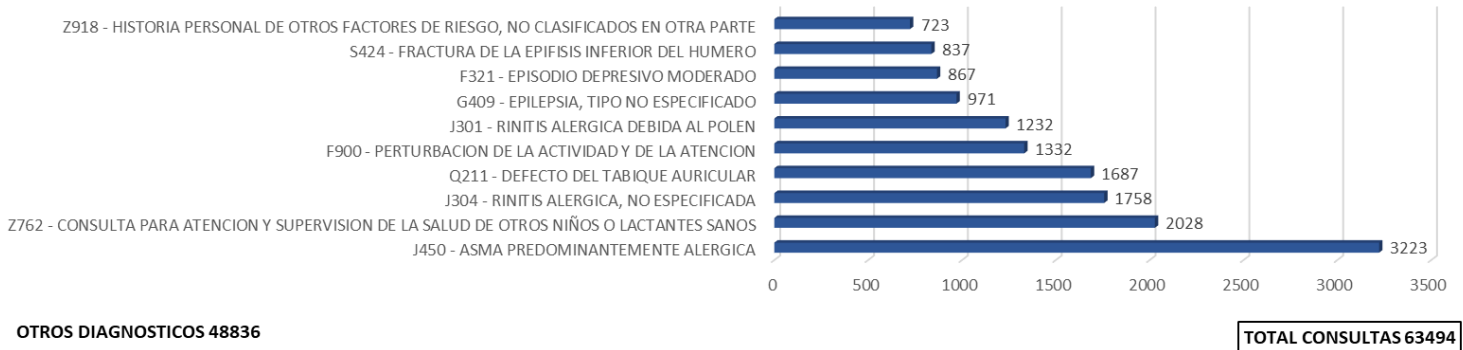
INFORMACIÓN GENERAL 2025 / CONSULTA EXTERNA PEDIATRÍA

Consulta Externa²

CONSULTA POR EDAD Y SEXO



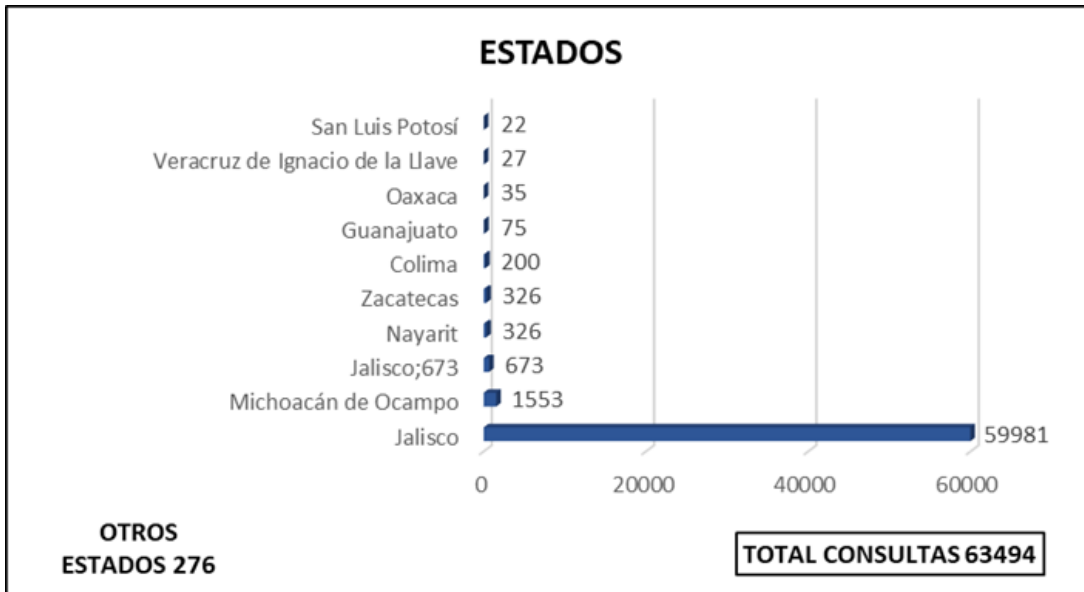
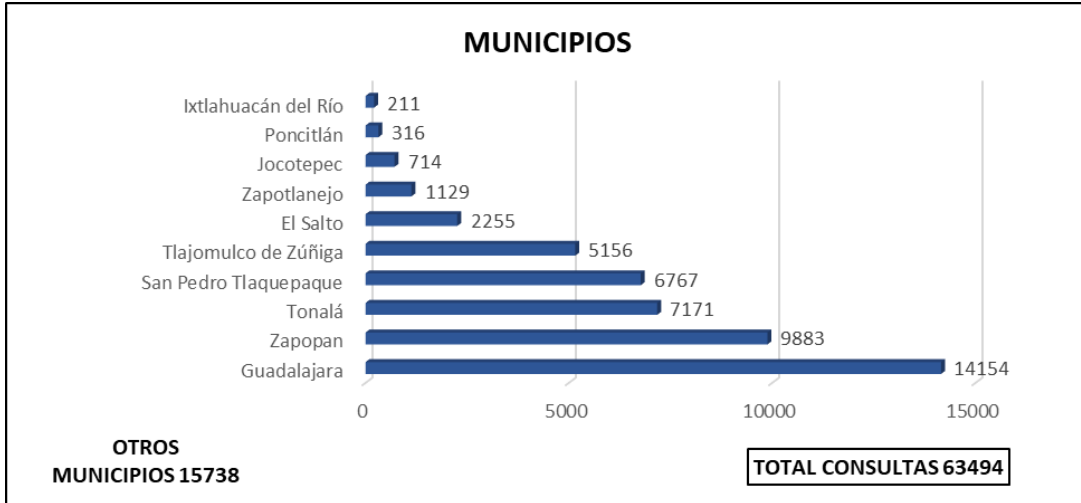
10 PRINCIPALES CONSULTAS POR DIAGNOSTICO



²Fuente: Sistema iMed módulos "Reportes, Indicadores", Hoja Diaria de Productividad. Fecha de Extracción: Enero a Marzo 2026



INFORMACIÓN GENERAL 2025 / CONSULTA EXTERNA PEDIATRÍA

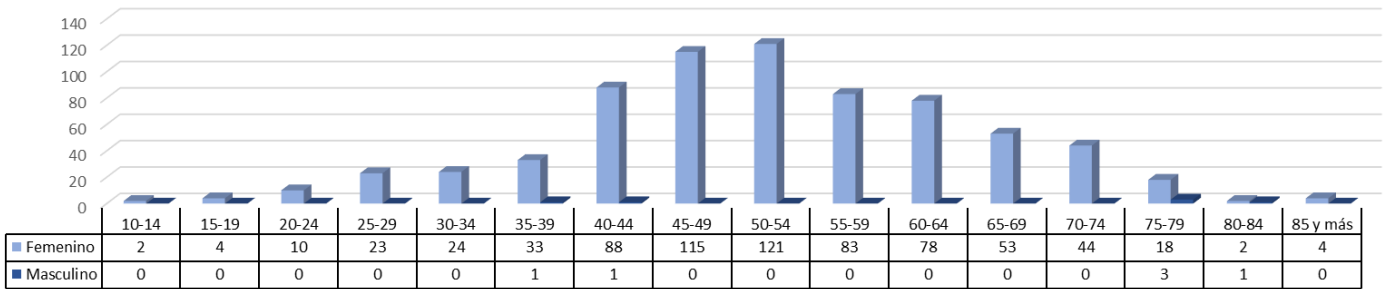


²Fuente: Sistema iMed módulos "Reportes, Indicadores", Hoja Diaria de Productividad. Fecha de Extracción: Enero a Marzo 2026



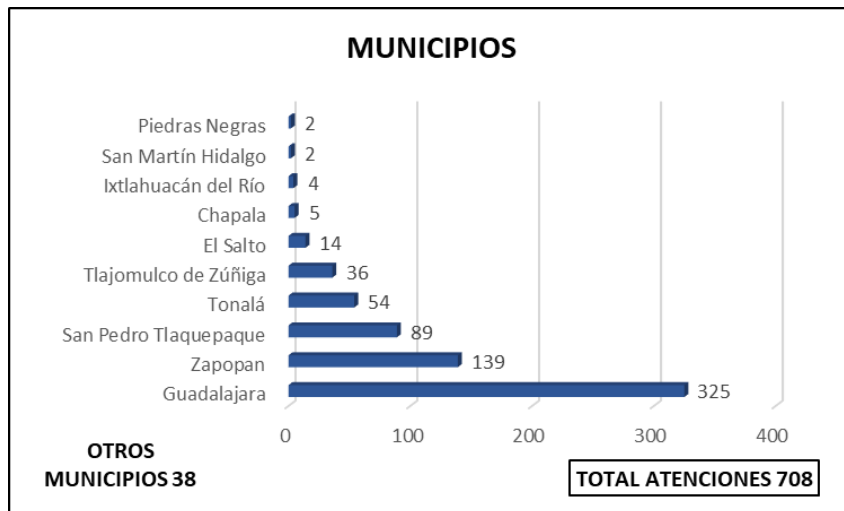
INFORMACIÓN GENERAL 2025/ CAMPAÑA DE DETECCIÓN EXAMEN DE PESQUISA ESPECIAL PARA TUMOR DE MAMA

ATENCIONES POR EDAD Y SEXO



TOTAL ATENCIONES 708

MUNICIPIOS

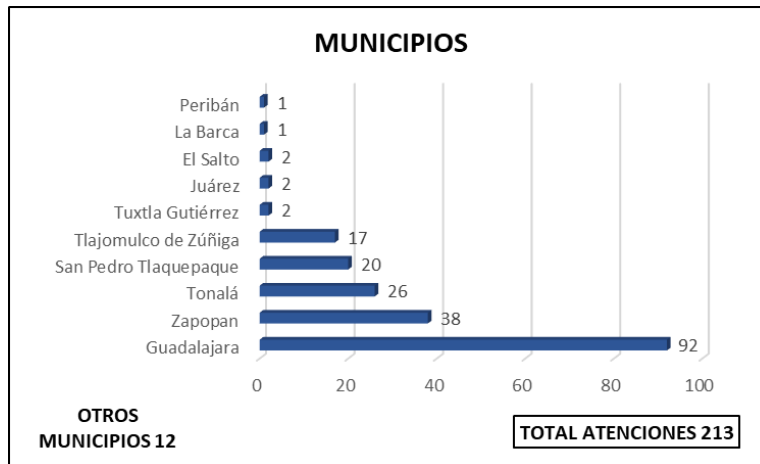
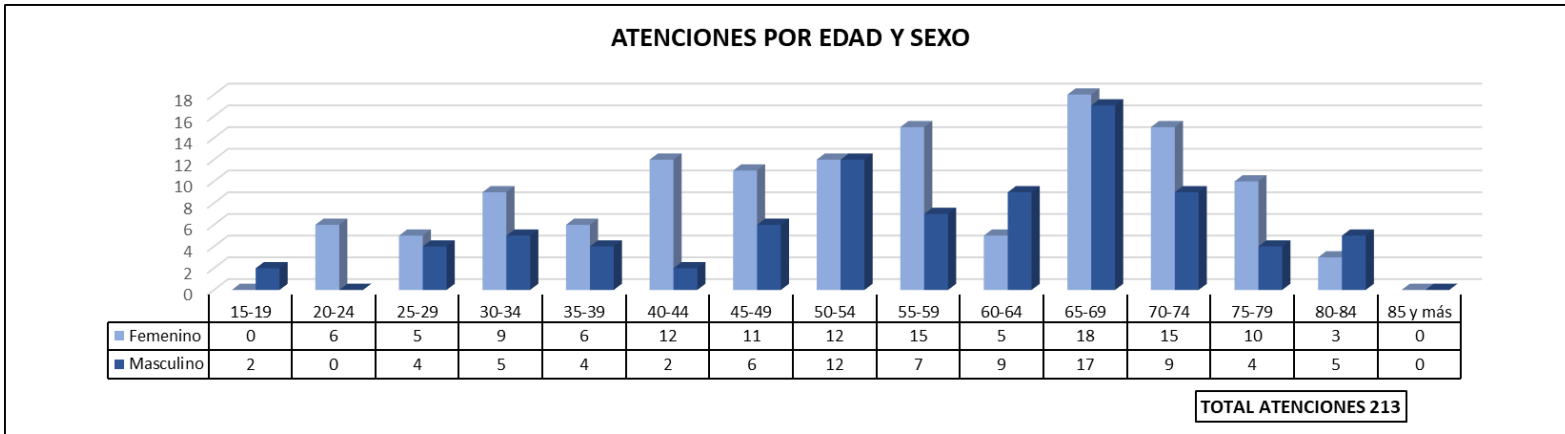


TOTAL ATENCIONES 708

*Fuente: Sistema iMed módulos "Reportes, Indicadores", Hoja Diaria de Productividad. Fecha de Extracción: Enero a Marzo 2026



INFORMACIÓN GENERAL 2025/ CAMPAÑA NEFROLOGIA 2025



*Fuente: Sistema iMed módulos "Reportes, Indicadores", Hoja Diaria de Productividad. Fecha de Extracción: febrero 2026



HOSPITAL CIVIL DE GUADALAJARA



HOSPITAL CIVIL DE GUADALAJARA

INFORME ANUAL DE DESEMPEÑO 2025 *ANTIGUO HOSPITAL CIVIL DE GUADALAJARA "FRAY ANTONIO ALCALDE"*

SUBDIRECCIÓN MÉDICA

Subdirector Médico: Dr. José Roberto Barrientos Avalos ¹

Médicos adscritos: 7¹



INFORME ANUAL 2025 POR DIVISIÓN

¹Fuente: Recursos Humanos/Control y Registro
Cred. Fotografía: Dr Ricardo Scherman Reus



HOSPITAL CIVIL DE GUADALAJARA



HOSPITAL CIVIL DE GUADALAJARA

DIVISIÓN MEDICINA

Jefe De División: Dr. Mauricio Alfredo Ambríz Alarcón¹



Antiguo Hospital Civil de Guadalajara “Fray Antonio Alcalde”

¹Fuente: Recursos Humanos/Control y Registro



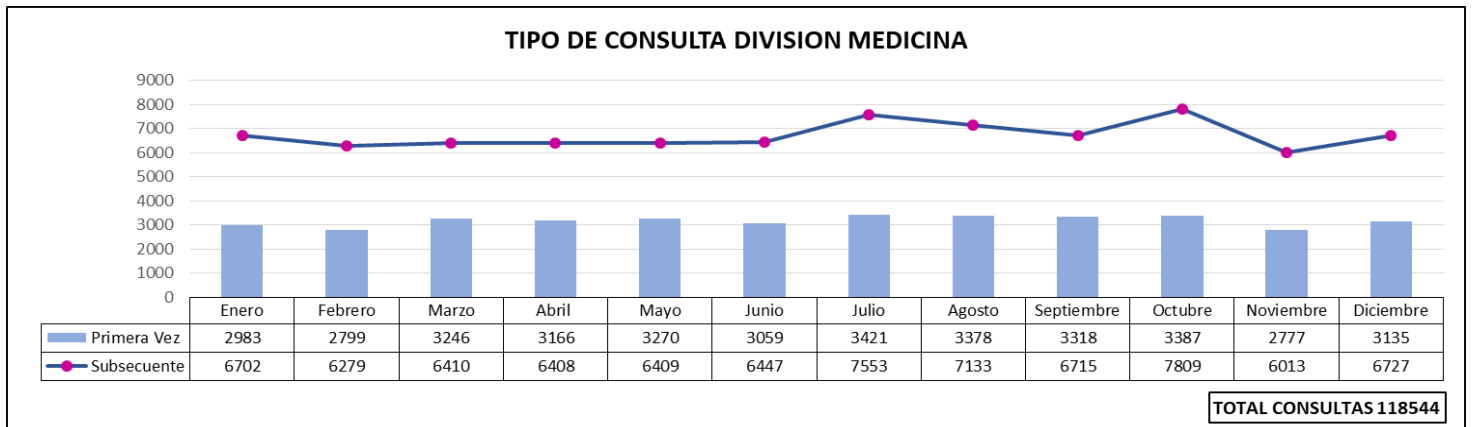
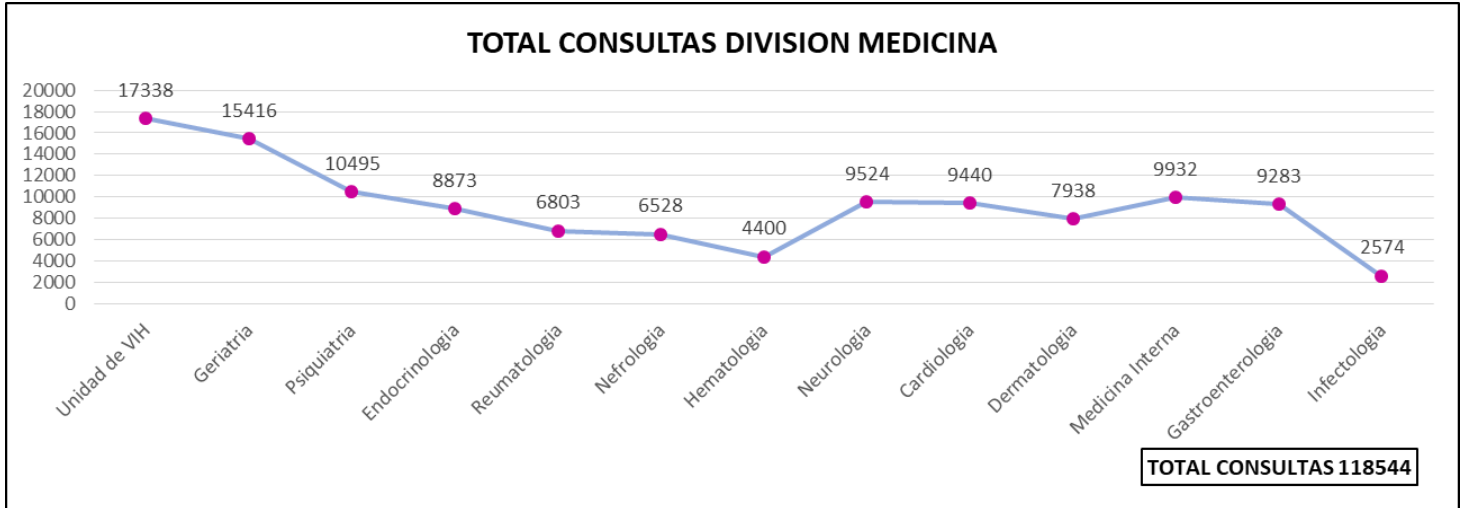
HOSPITAL CIVIL DE GUADALAJARA



INFORME GENERAL 2025 / DIVISIÓN MEDICINA

Reporte por División Medicina

Consulta Externa²



Promedio mensual de Consulta Externa otorgada: 9878.66

¹Fuente: Control y Registro / Recursos Humanos

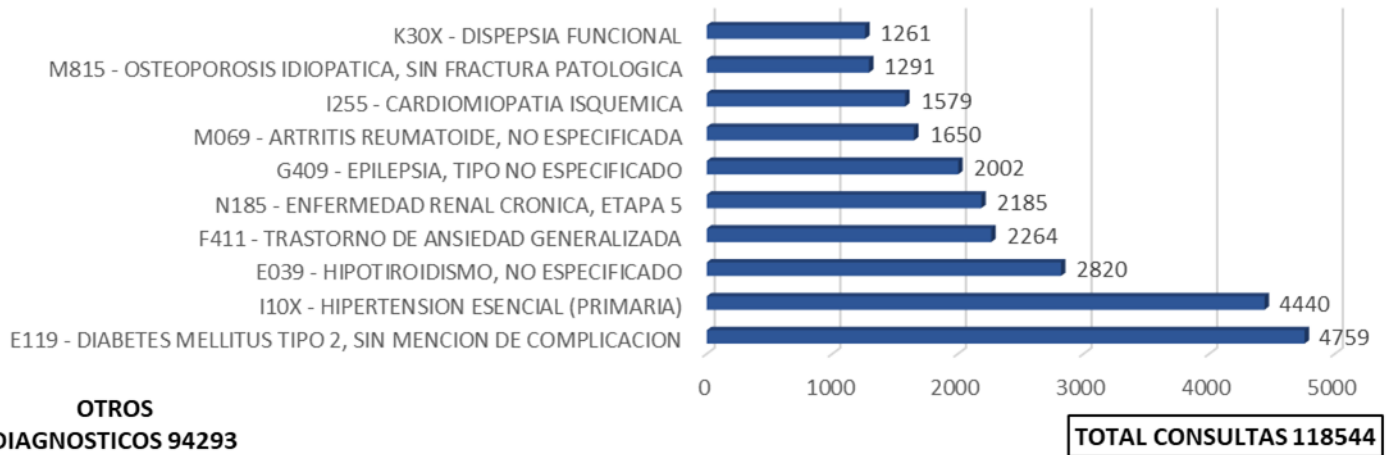
²Fuente: Sistema iMed módulos "Reportes, Indicadores", Hoja Diaria de Productividad. Fecha de Extracción: Enero a Marzo 2026



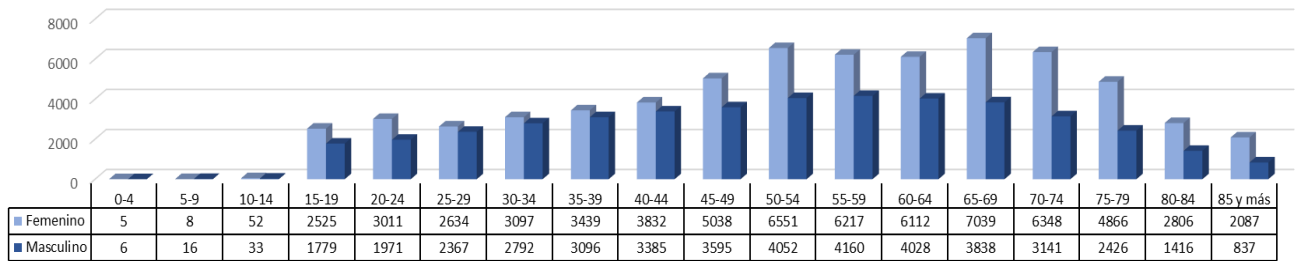
INFORME GENERAL 2025 / DIVISIÓN MEDICINA

Consulta Externa²

10 PRINCIPALES CONSULTAS POR DIAGNOSTICO



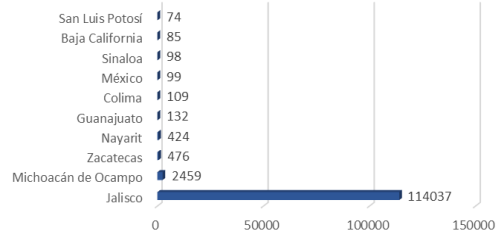
CONSULTA POR EDAD Y SEXO



EDAD INFEDINIDA MASCULINO 9939

TOTAL CONSULTAS 118544

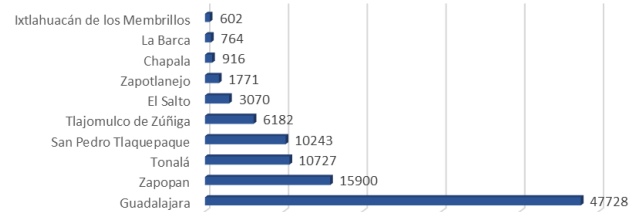
ESTADOS



OTROS ESTADOS 551

TOTAL CONSULTAS 118544

MUNICIPIOS



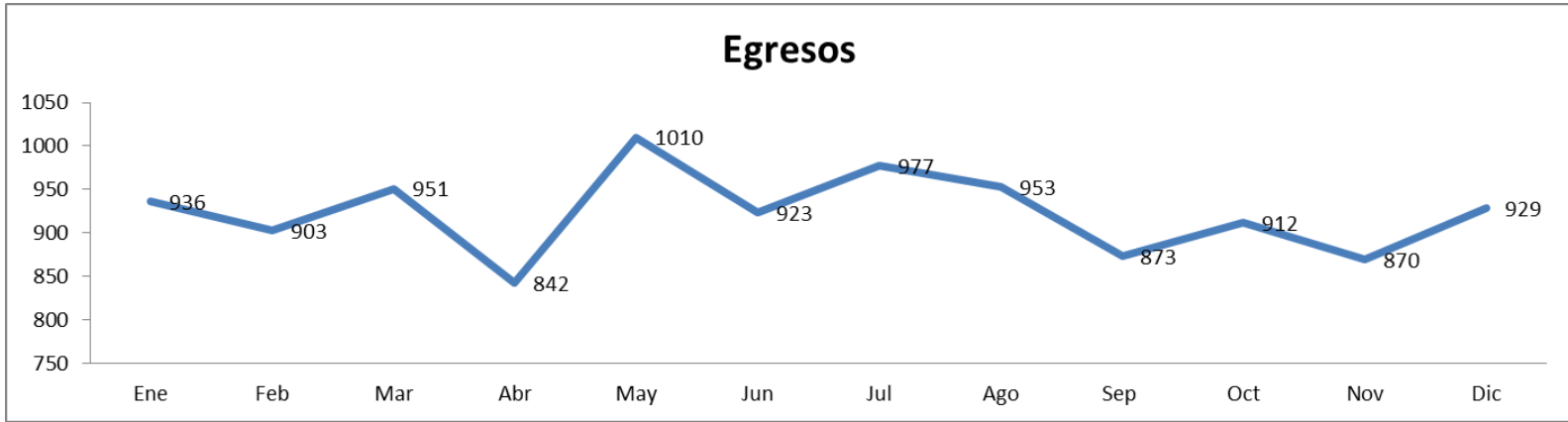
OTROS MUNICIPIOS 20641

TOTAL CONSULTAS 118544

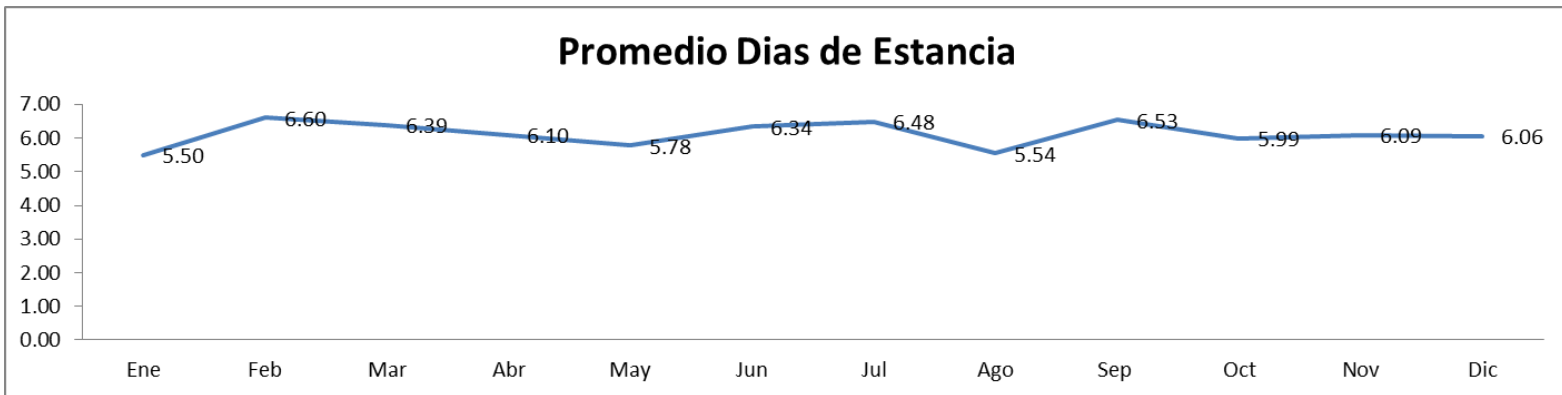


INFORME GENERAL 2025 / DIVISIÓN MEDICINA

Egresos³



Codigo CIE10	Principales Causas de Egreso	Cantidad
N185	ENFERMEDAD RENAL CRONICA, ETAPA 5	1893
B24X	ENFERMEDAD POR VIRUS DE LA INMUNODEFICIENCIA HUMANA [VIH], SIN OTRA ESPECIFICACION	1382
K922	HEMORRAGIA GASTROINTESTINAL, NO ESPECIFICADA	715
I219	INFARTO AGUDO DEL MIOCARDIO, SIN OTRA ESPECIFICACION	365
M818	OTRAS OSTEOPOROSIS, SIN FRACTURA PATOLOGICA	278
R060	DISNEA	257
R572	CHOQUE SEPTICO	249
I255	CARDIOMIOPATIA ISQUEMICA	203
K746	OTRAS CIRROSIS DEL HIGADO Y LAS NO ESPECIFICADAS	162
N189	ENFERMEDAD RENAL CRONICA, NO ESPECIFICADA	152
	Otros	5423

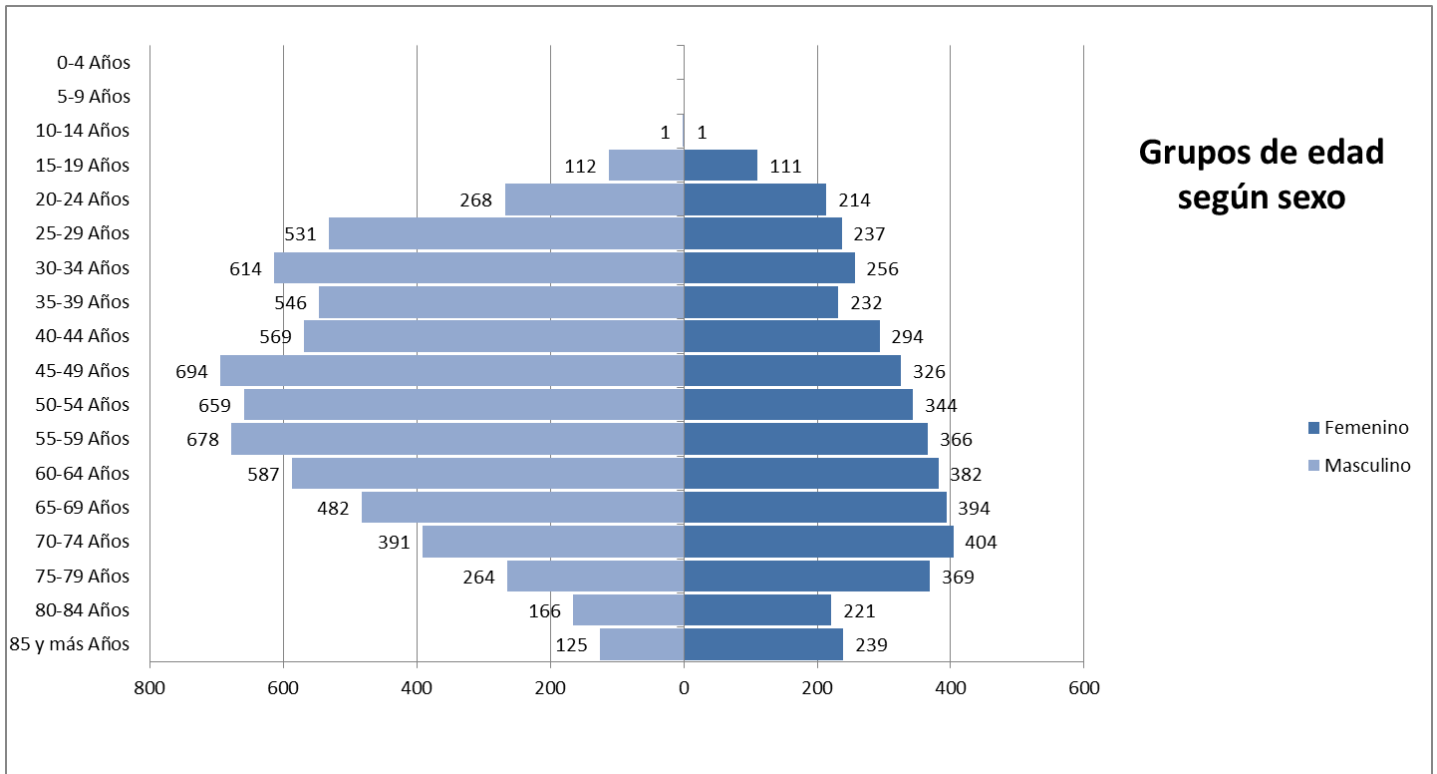


³ Fuente: Sistema iMed módulos "Ingresos, Egresos, Estadísticas de mortalidad, Indicadores", Fecha de extracción: Enero a Marzo 2026
 Formula: Promedio de días de estancia= número total de días de estancia en el hospital / Total de egresos hospitalarios. Referencia <http://www.salud.gob.mx/>

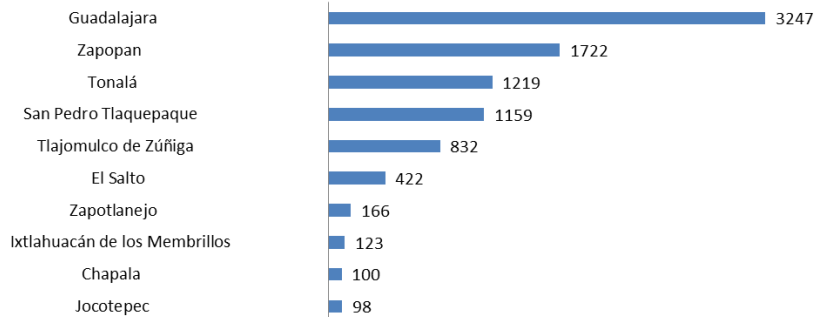


INFORME GENERAL 2025 / DIVISIÓN MEDICINA

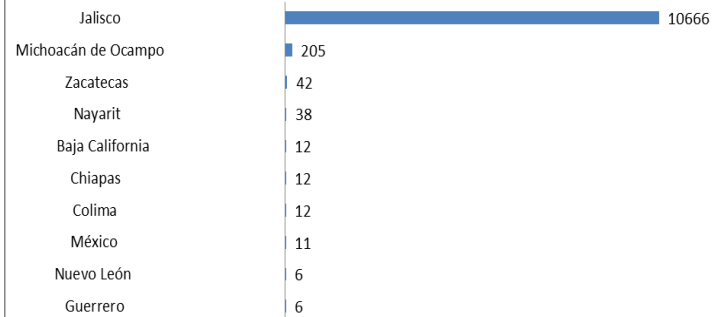
Egresos³



Municipios



Estados



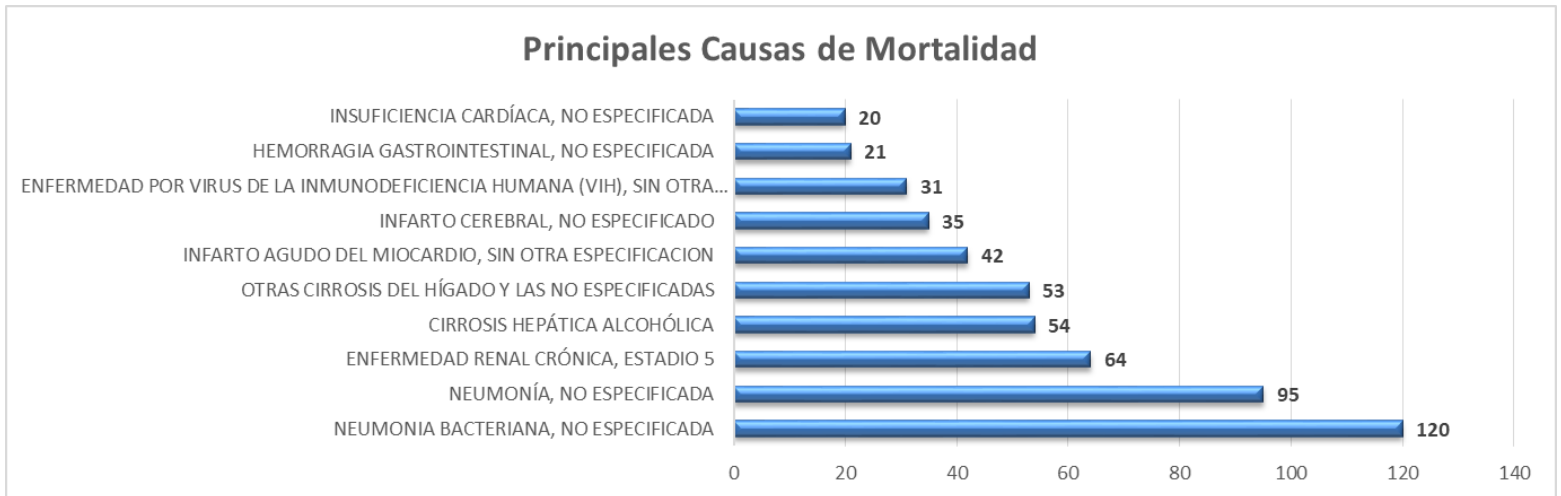
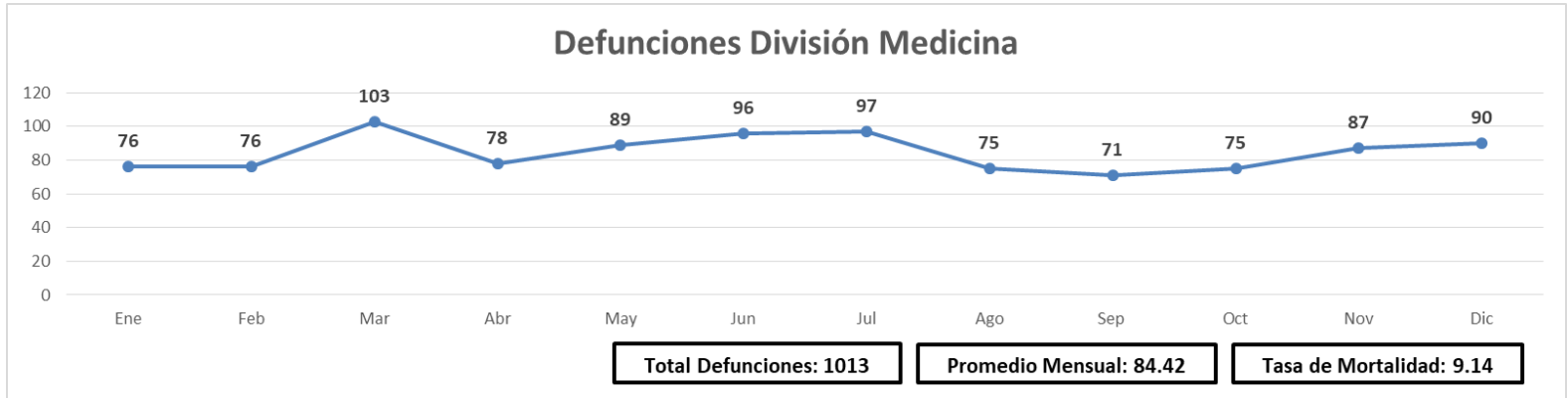
³ Fuente: Sistema iMed módulos "Ingresos, Egresos, Estadísticas de mortalidad, Indicadores", Fecha de extracción: Enero a Marzo 2026

Formula: Promedio de días de estancia= número total de días de estancia en el hospital / Total de egresos hospitalarios. Referencia <http://www.salud.gob.mx/>



INFORME GENERAL 2025 / DIVISIÓN MEDICINA

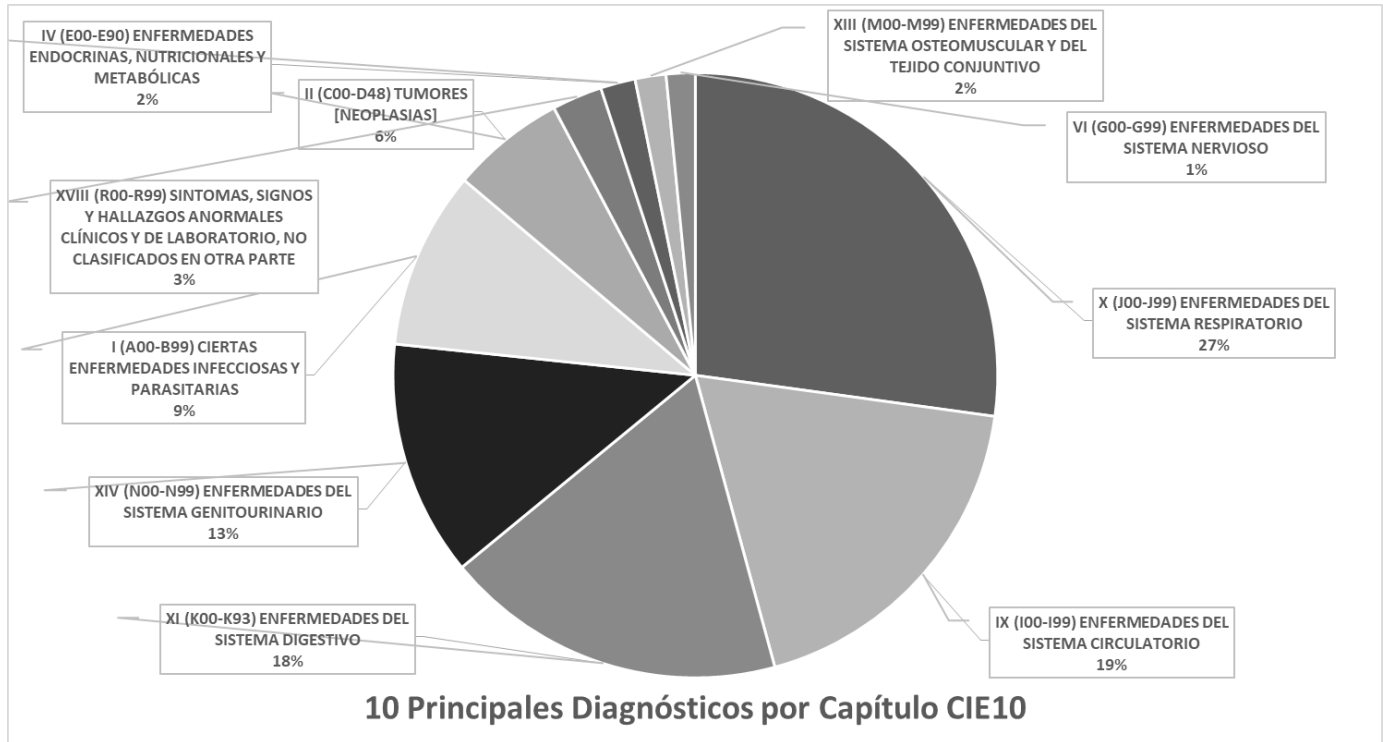
Mortalidad⁴





INFORME GENERAL 2025 / DIVISIÓN MEDICINA

Mortalidad⁴



⁴ Fuente: Sistema iMed módulos "Estadísticas de mortalidad, Indicadores" y Certificado de Defunción. Fecha de extracción: Enero a Marzo 2026

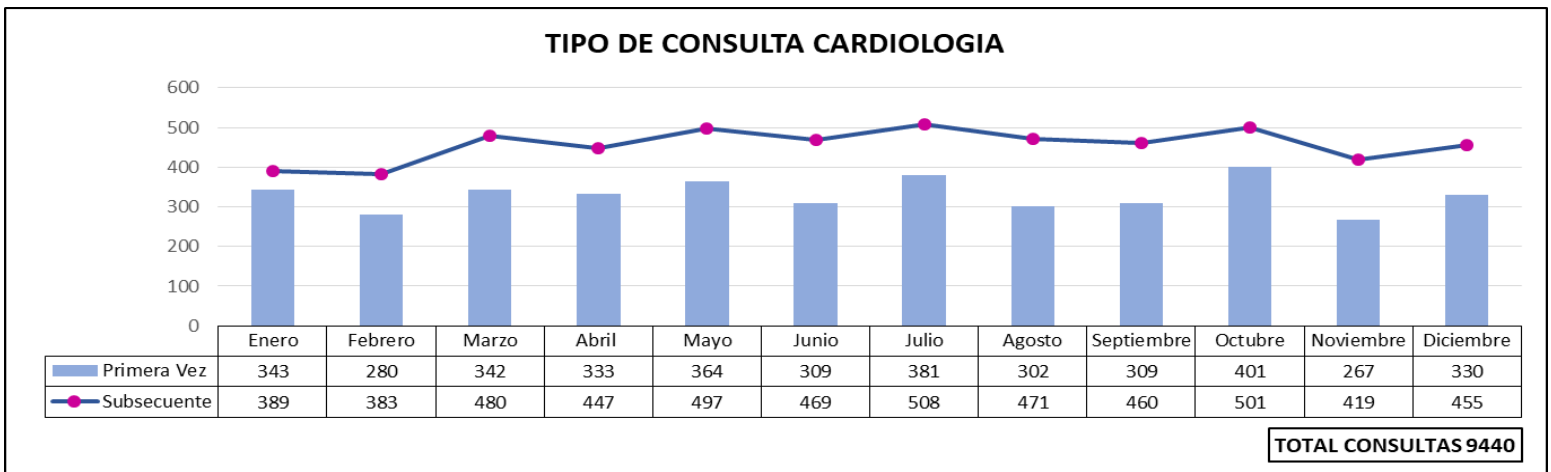
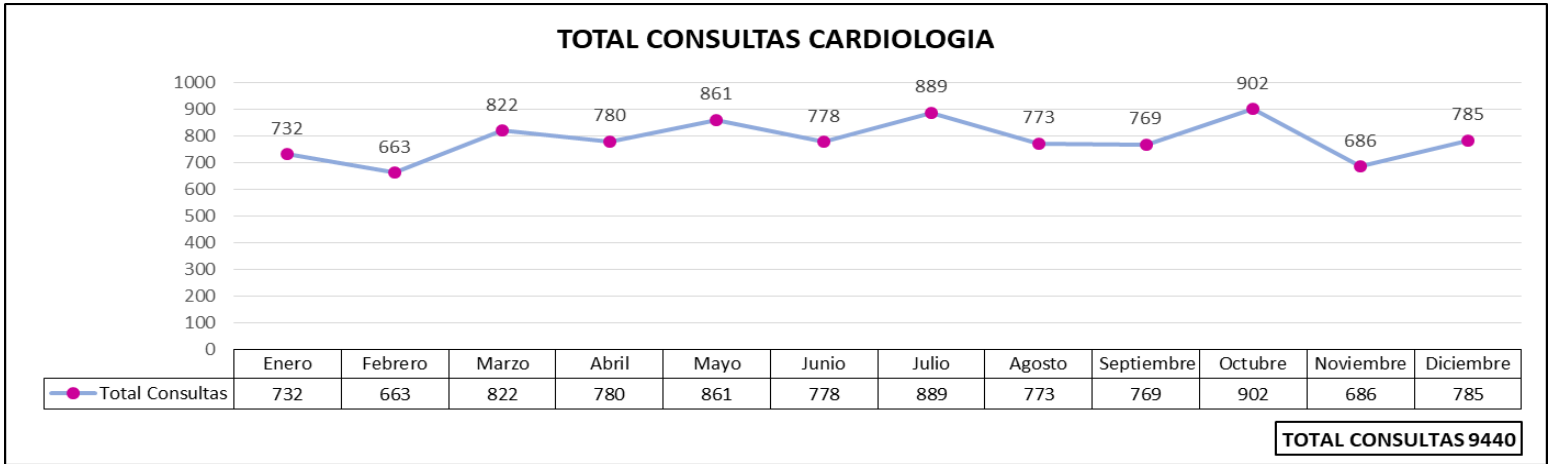
*Fórmula (número de defunciones / número de egresos) x 100. Referencia <http://www.salud.gob.mx/>



DIVISIÓN MEDICINA 2025 / CARDIOLOGÍA Consulta Externa²

Jefe del Servicio de Cardiología: Dr. Christian González Padilla¹

Médicos Adscritos: 15¹



Promedio mensual de Consulta Externa otorgada: 786.66

¹Fuente: Control y Registro / Recursos Humanos

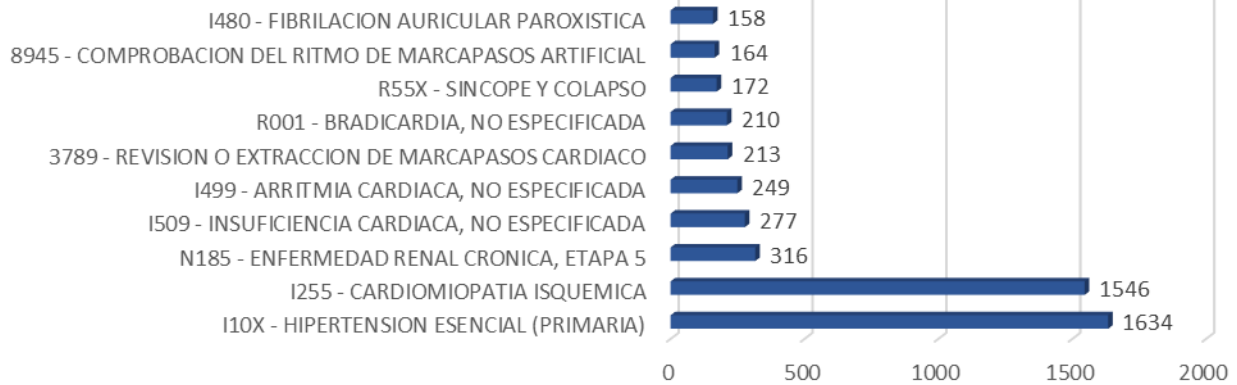
²Fuente: Sistema iMed módulos "Reportes, Indicadores", Hoja Diaria de Productividad. Fecha de Extracción: Enero a Marzo 2026



DIVISIÓN MEDICINA 2025 / CARDIOLOGÍA

Consulta Externa²

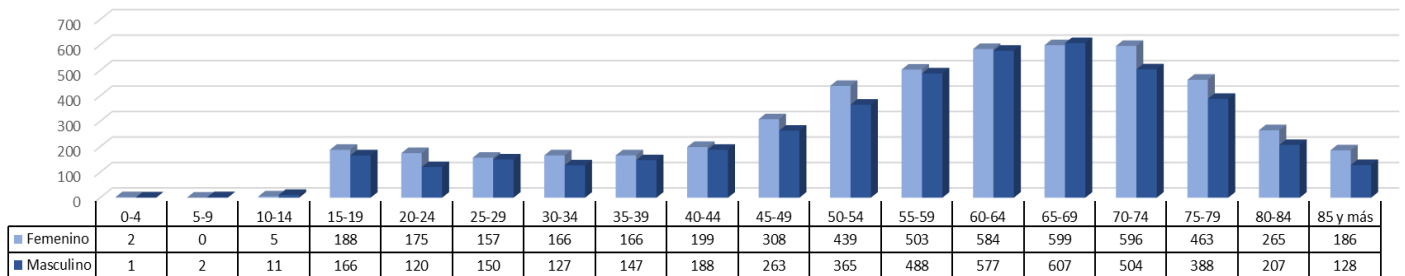
10 PRINCIPALES CONSULTAS POR DIAGNOSTICO



OTROS
DIAGNOSTICOS 4501

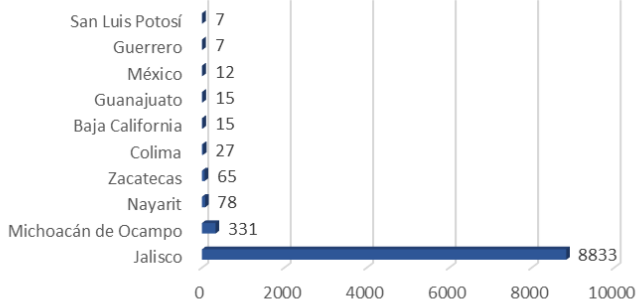
TOTAL CONSULTAS 9440

CONSULTA POR EDAD Y SEXO



TOTAL CONSULTAS 9440

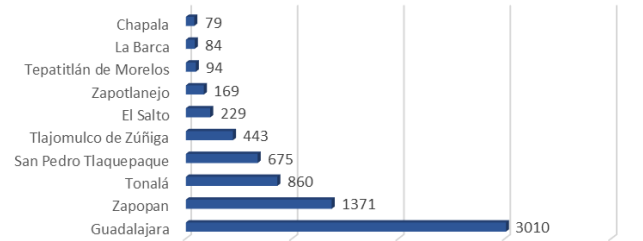
ESTADOS



OTROS
ESTADOS 50

TOTAL COSULTAS 9440

MUNICIPIOS



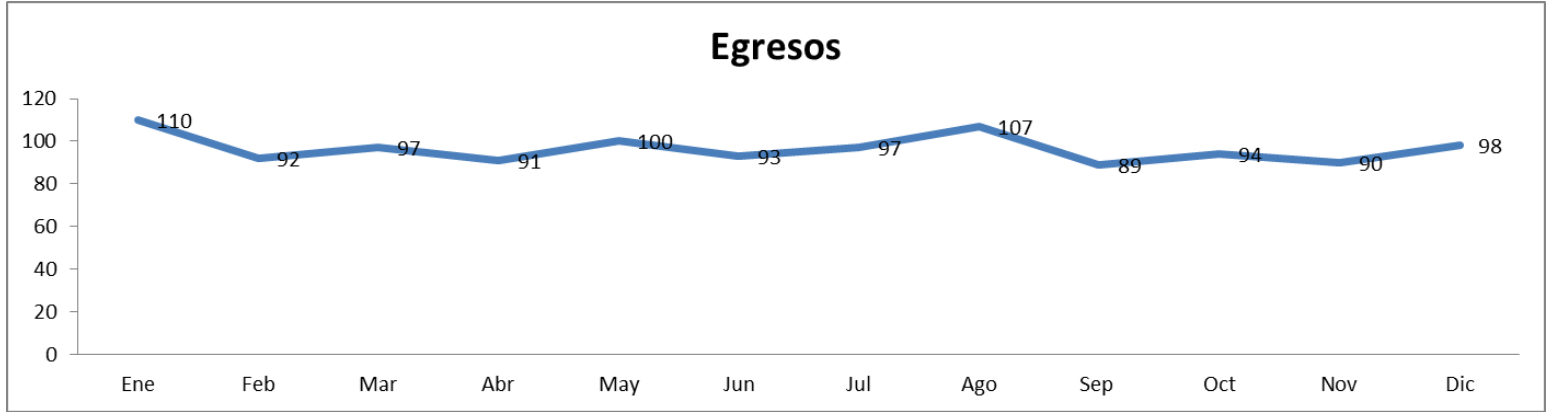
OTROS
MUNICIPIOS 2426

TOTAL CONSULTAS 9440



DIVISIÓN MEDICINA 2025 / CARDIOLOGÍA

Egresos³



CARDIOLOGIA	Ene	Feb	Mar	Abr	May	Jun	Jul	Ago	Sep	Oct	Nov	Dic	Anual	Promedio Mensual
Egresos	110	92	97	91	100	93	97	107	89	94	90	98	1158	96.50
Ingresos	127	83	93	96	104	96	102	105	96	90	94	96	1182	98.50
Promedio Dias Estancia	5.39	7.85	8.08	6.18	6.39	6.29	6.54	5.50	5.87	7.63	5.40	7.40	6.53	6.53
Dias de Estancia	593	722	784	562	639	585	634	589	522	717	486	725	7558	629.83
Defunciones	8	7	14	11	8	14	14	12	15	12	10	15	140	11.67

Codigo CIE10	Principales Causas de Egreso	Cantidad
I219	INFARTO AGUDO DEL MIOCARDIO, SIN OTRA ESPECIFICACION	359
I509	INSUFICIENCIA CARDIACA, NO ESPECIFICADA	97
I255	CARDIOMIOPATIA ISQUEMICA	66
I500	INSUFICIENCIA CARDIACA CONGESTIVA	64
I442	BLOQUEO AURICULOVENTRICULAR COMPLETO	52
R060	DISNEA	44
R570	CHOQUE CARDIOGENICO	39
R072	DOLOR PRECORDIAL	33
I471	TAQUICARDIA SUPRAVENTRICULAR	21
I499	ARRITMIA CARDIACA, NO ESPECIFICADA	19
	Otros	364

³ Fuente: Sistema iMed módulos "Ingresos, Egresos, Estadísticas de mortalidad, Indicadores", Fecha de extracción: enero a marzo 2026

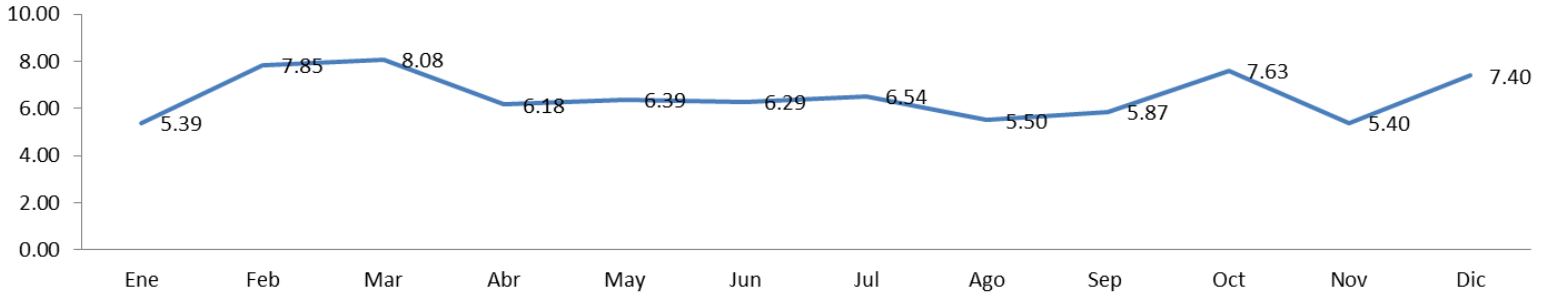
Formula: Promedio de días de estancia= número total de días de estancia en el hospital / Total de egresos hospitalarios. Referencia <http://www.salud.gob.mx/>



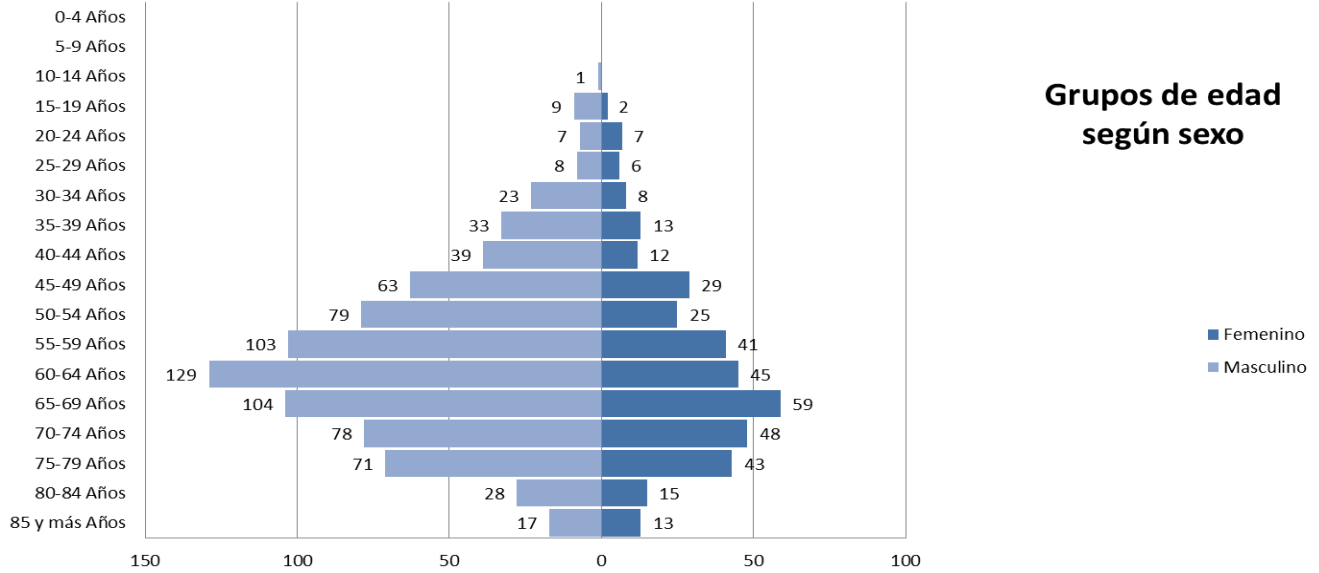
DIVISIÓN MEDICINA 2025 / CARDIOLOGÍA

Egresos³

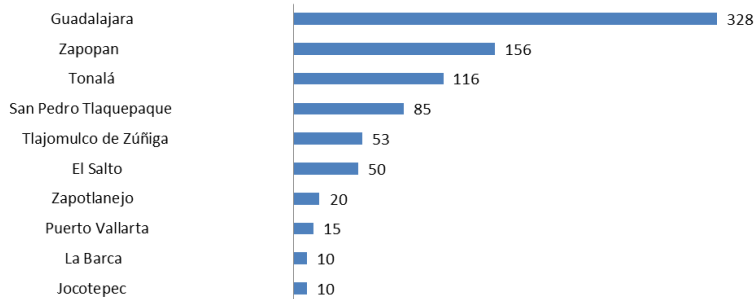
Promedio Dias de Estancia



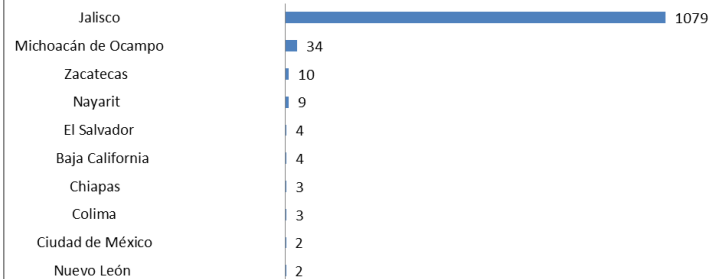
Grupos de edad según sexo



Municipios



Estados

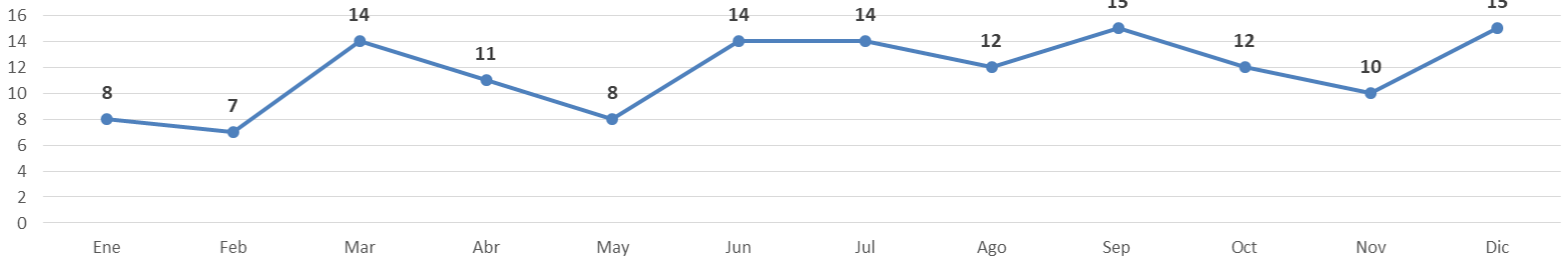




DIVISIÓN MEDICINA 2025 / CARDIOLOGÍA

Mortalidad⁴

Defunciones Cardiología

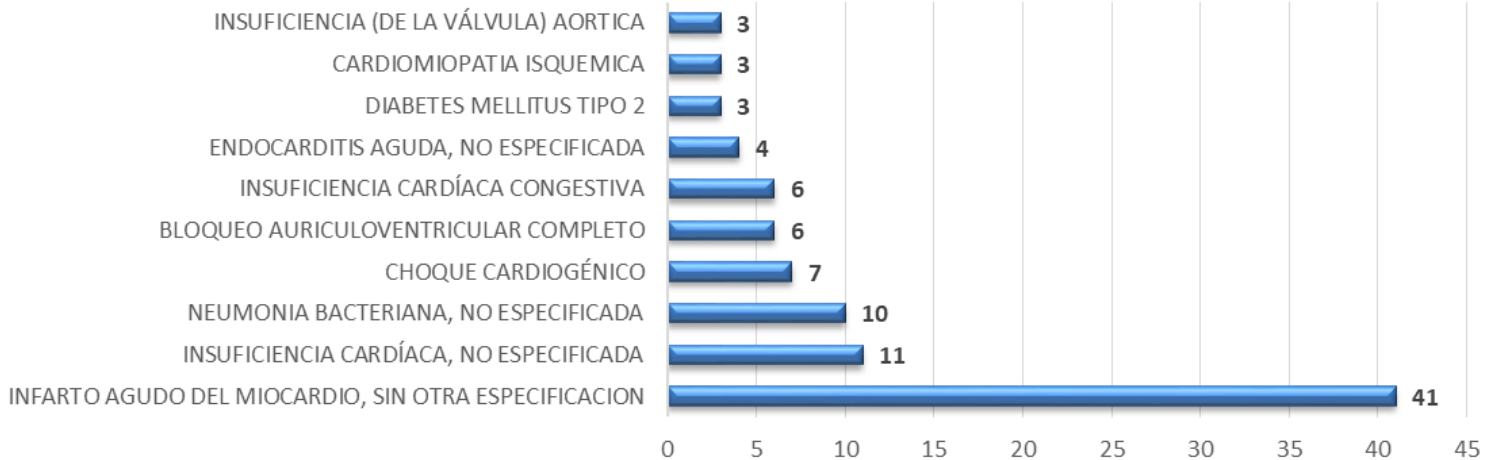


Total Defunciones: 140

Promedio Mensual: 11.67

Tasa de Mortalidad: 12.08

Principales Causas de Mortalidad



⁴ Fuente: Sistema iMed módulos "Estadísticas de mortalidad, Indicadores" y Certificado de Defunción. Fecha de extracción: Enero a Marzo 2026

*Fórmula (número de defunciones / número de egresos) x 100. Referencia <http://www.salud.gob.mx/>

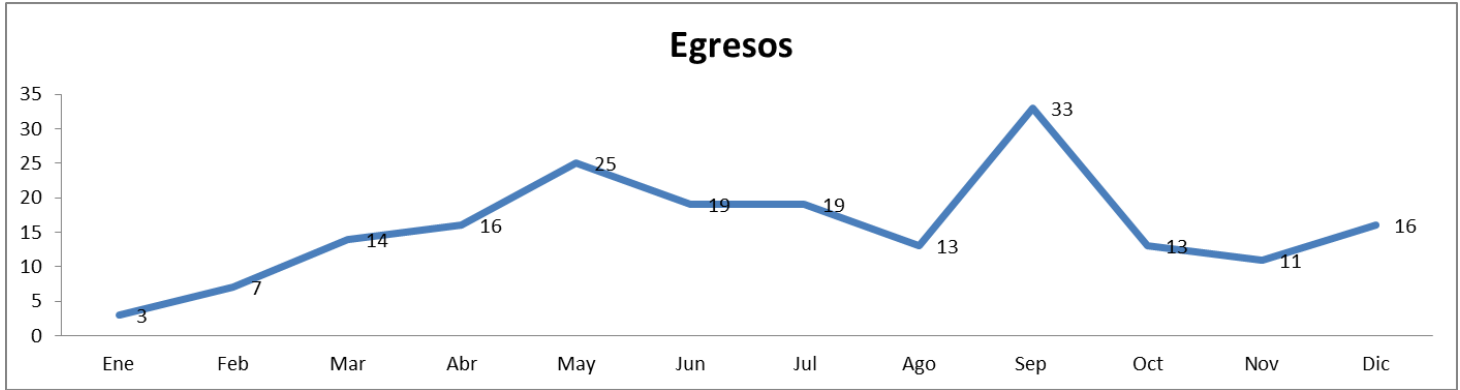


DIVISIÓN MEDICINA 2025 / HEMODINAMIA

Jefe del Servicio de Hemodinamia: Dr. Christian González Padilla¹

Médicos Adscritos: Sin Información¹

Egresos² (Corta estancia)



HEMODINAMIA	Ene	Feb	Mar	Abr	May	Jun	Jul	Ago	Sep	Oct	Nov	Dic	Anual	Promedio Mensual
Egresos	3	7	14	16	25	19	19	13	33	13	11	16	189	15.75
Ingresos	5	8	16	16	26	20	19	14	35	16	13	16	204	17.00
Promedio Dias Estancia	2.67	1.14	1.21	1.25	1.56	1.95	1.42	1.00	1.12	1.00	1.27	1.38	1.35	1.35
Dias de Estancia	8	8	17	20	39	37	27	13	37	13	14	22	255	21.25
Defunciones	0	0	0	0	0	0	0	0	0	0	0	0	0	0.00

Codigo CIE10	Principales Causas de Egreso	Cantidad
I255	CARDIOMIOPATIA ISQUEMICA	135
I442	BLOQUEO AURICULOVENTRICULAR COMPLETO	42
I219	INFARTO AGUDO DEL MIOCARDIO, SIN OTRA ESPECIFICACION	2
Q211	DEFECTO DEL TABIQUE AURICULAR	2
I425	OTRAS CARDIOMIOPATIAS RESTRICTIVAS	1
I259	ENFERMEDAD ISQUEMICA CRONICA DEL CORAZON, NO ESPECIFICADA	1
I232	DEFECTO DEL TABIQUE VENTRICULAR COMO COMPLICACION PRESENTE POSTERIOR AL INFARTO	1
I350	ESTENOSIS (DE LA VALVULA) AORTICA	1
I441	BLOQUEO AURICULOVENTRICULAR DE SEGUNDO GRADO	1
I251	ENFERMEDAD ATROSCLEROTICA DEL CORAZON	1
	Otros	2

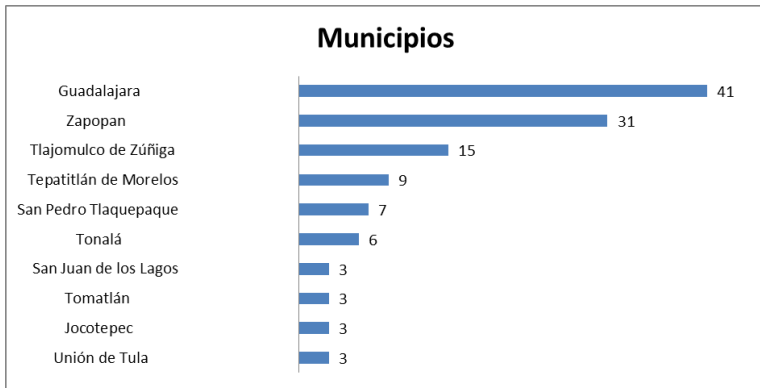
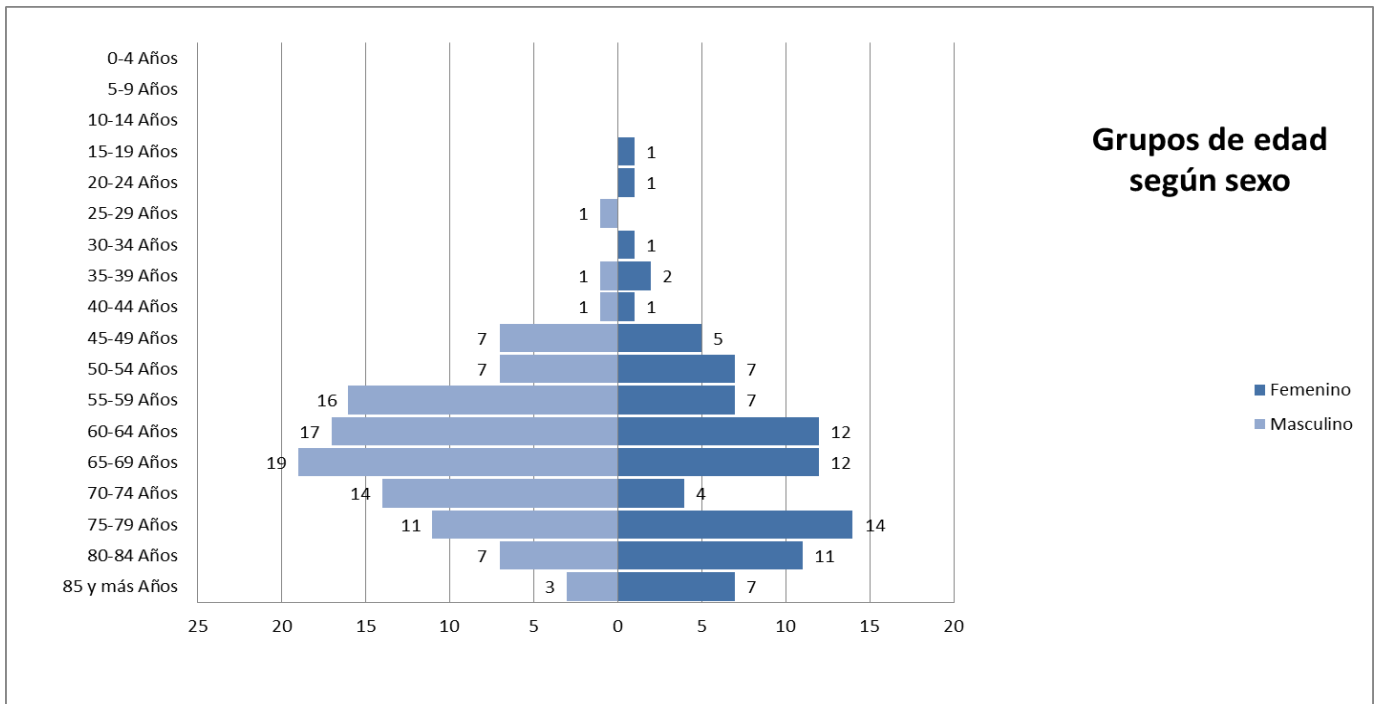
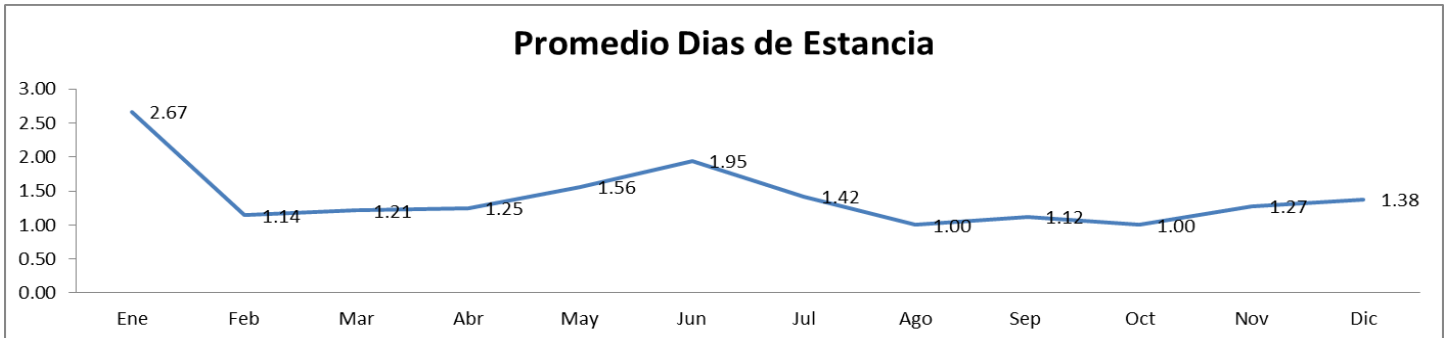
²Fuente: Sistema iMed módulos "Ingresos, Egresos, Estadísticas de mortalidad, Indicadores", Fecha de extracción: Enero a Marzo 2026

Formula: Promedio de días de estancia= número total de días de estancia en el hospital / Total de egresos hospitalarios. Referencia <http://www.salud.gob.mx/>



DIVISIÓN MEDICINA 2025 / HEMODINAMIA

Egresos² (Corta estancia)





DIVISIÓN MEDICINA 2025 / HEMODINAMIA

Productividad Hemodinamia³**SERVICIO DE CARDIOLOGIA****Area de Hemodinamia**

PRODUCTIVIDAD ACUMULADA ENERO- DICIEMBRE 2025

PROCEDIMIENTO	ENE	FEB	MZO	ABR	MAY	JUN	JUL	AGO	SEP	OCT	NOV	DIC	TOTAL
Marcapasos	13	9	10	7	5	10	8	10	11	9	6	10	108
Angioplastia	27	18	22	30	37	32	17	32	28	24	30	22	319
Cateterismo Diagnostico Izquierdo	22	28	28	28	39	22	30	28	24	28	29	30	336
Cateterismo Diagnostico Derecho	4	1	0	1	0	0	0	3	3	0	0	0	12
Ablacion	0	3	1	3	0	1	4	3	3	3	0	0	21
Electrofisiologico	1	0	0	0	3	1	0	0	0	0	1	1	7
Colocacion de Cateter	0	0	0	0	0	0	0	0	0	0	0	0	0
Fluoroscopia de Control	0	0	0	0	0	0	0	0	0	0	0	0	0
Implante Dai	0	0	0	0	0	0	0	0	0	0	0	0	0
Tavi (implante de valvula aortica)	0	2	0	1	0	0	1	0	1	1	0	1	7
Coartacion Aortica	0	0	0	0	0	0	0	0	0	0	0	0	0
Retiro de Marcapasos	0	0	0	0	0	0	0	0	0	0	0	0	0
Amplatzer	0	0	0	0	0	0	0	0	0	0	0	1	1
Cambio de generador	0	1	1	1	2	0	0	0	4	0	2	0	11
Retiro de Cuerpo Extraño	0	0	0	0	0	1	0	0	1	0	0	0	2
Cambio de Cateter	0	0	0	0	0	0	1	0	0	0	0	0	1
Colocacion de Endoprotesis Aortica	0	0	0	0	0	0	0	0	0	0	0	0	0
Cierre Percutaneo	0	1	0	0	0	0	0	0	0	0	0	0	1
Cierre de Foramen Oval	1	0	1	0	0	0	0	0	0	0	0	0	2
Aortoplastia C/ Balon	0	0	1	0	0	0	0	0	0	0	0	0	1
Valvuloplastia C/ Balon	0	0	1	0	0	0	0	0	0	0	0	0	1
Filtro de Vena Cava Inferior	0	0	0	0	0	1	0	0	0	0	0	0	1
Tromboaspiracion	0	0	0	0	0	0	0	0	1	0	0	0	1
Recolocacion de Electrodo	0	0	0	0	0	0	0	0	0	1	0	1	2
T O T A L	68	63	65	71	86	68	61	76	76	66	68	66	834

³Fuente: Servicio de Hemodinamia

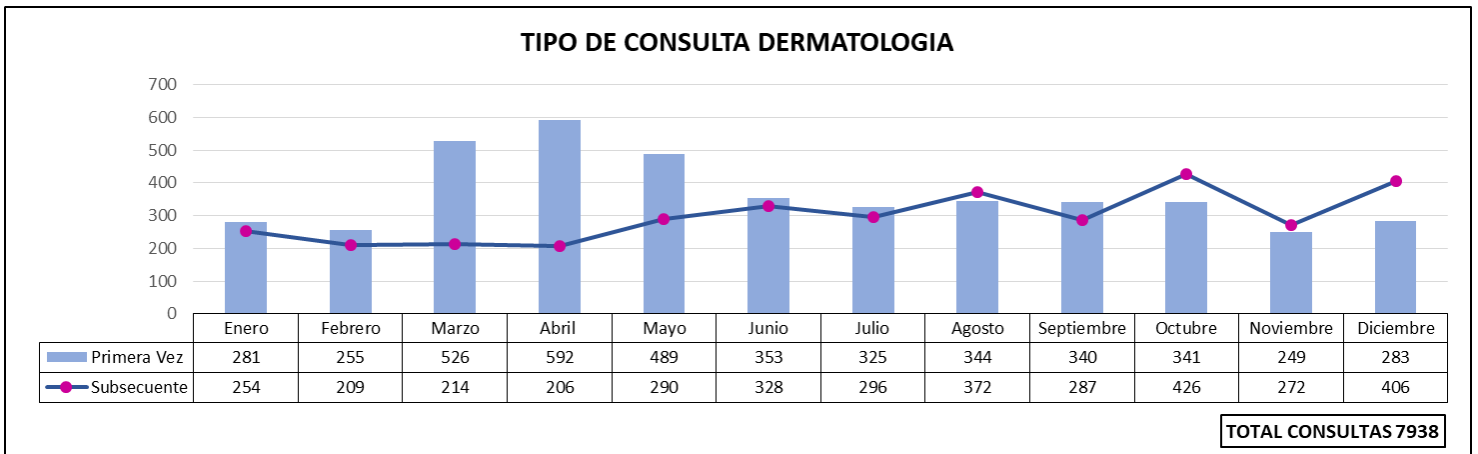
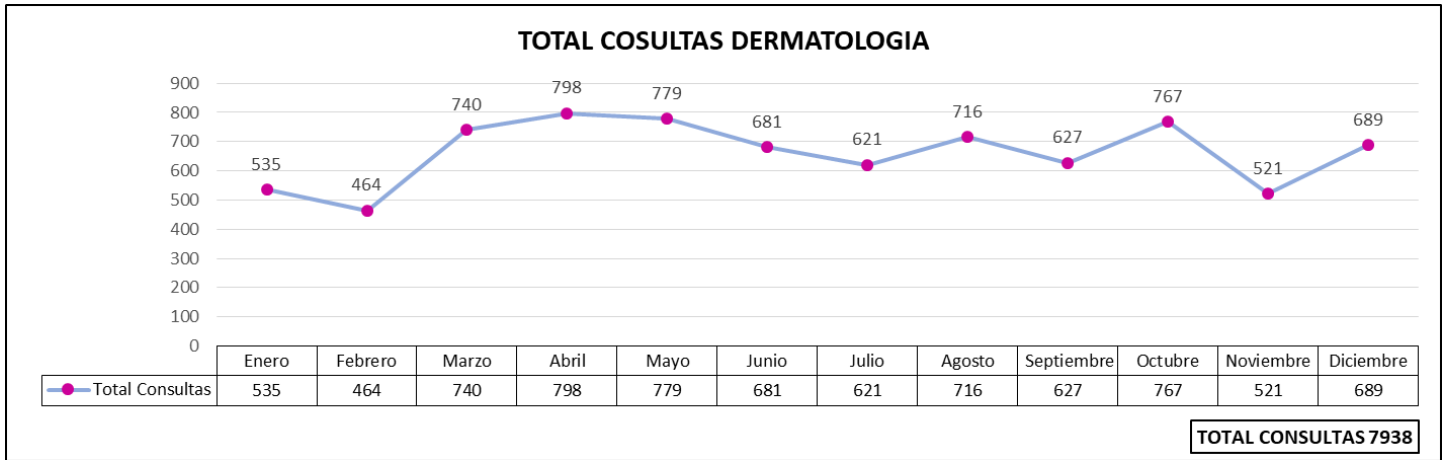


DIVISIÓN MEDICINA 2025 / DERMATOLOGÍA

Jefe del Servicio de Dermatología: Sin Información¹

Médicos Adscritos: 2¹

Consulta Externa²



Promedio mensual de Consulta Externa otorgada: 661.5

¹Fuente: Control y Registro / Recursos Humanos

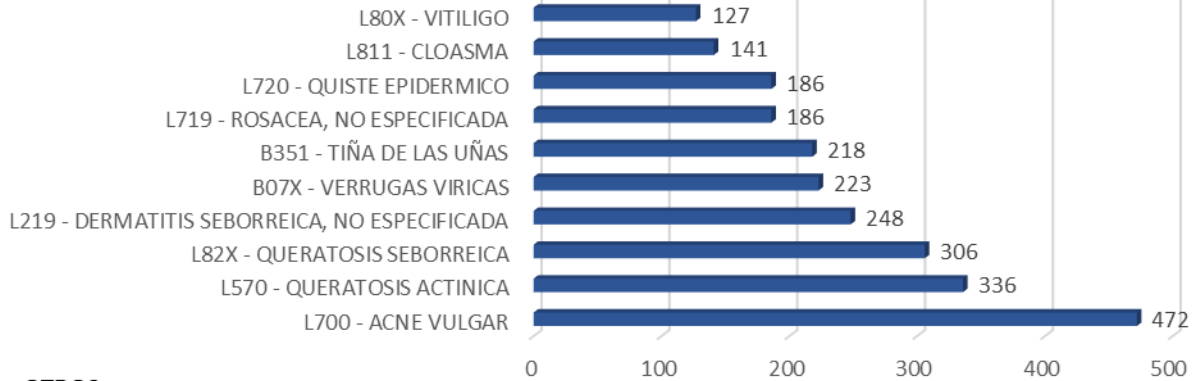
²Fuente: Sistema iMed módulos "Reportes, Indicadores" Fecha de Extracción: Enero a Marzo 2026



DIVISIÓN MEDICINA 2025 / DERMATOLOGÍA

Consulta Externa²

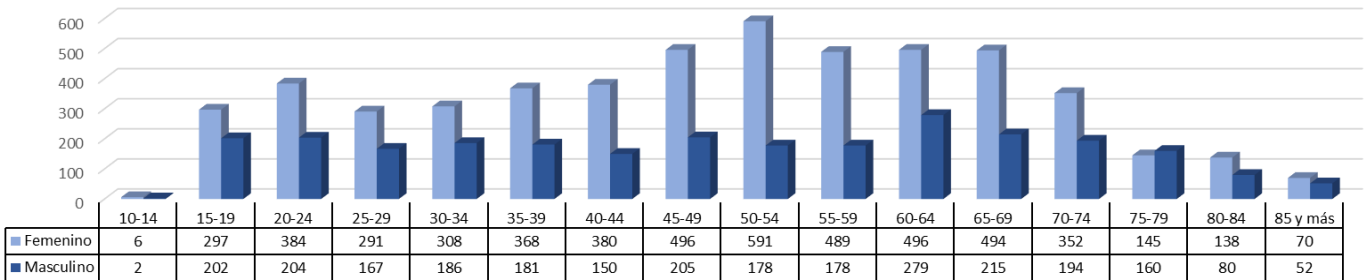
10 PRINCIPALES CONSULTAS POR DIAGNOSTICO



OTROS
DIAGNOSTICOS 5495

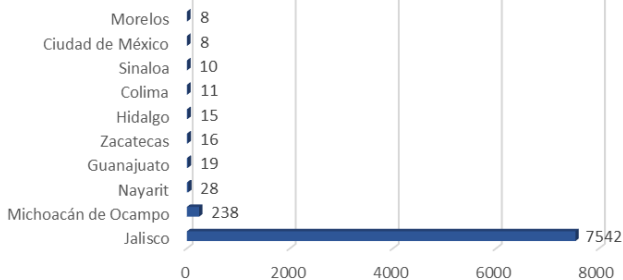
TOTAL CONSULTAS 7938

CONSULTA POR EDAD Y SEXO



TOTAL CONSULTAS 7938

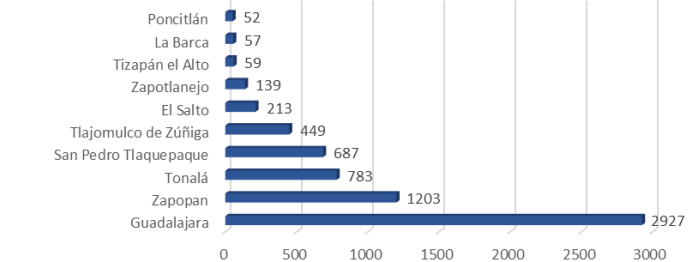
ESTADOS



OTROS
ESTADOS 43

TOTAL CONSULTAS 7938

MUNICIPIOS



OTROS
MUNICIPIOS 1369

TOTAL CONSULTAS 7938

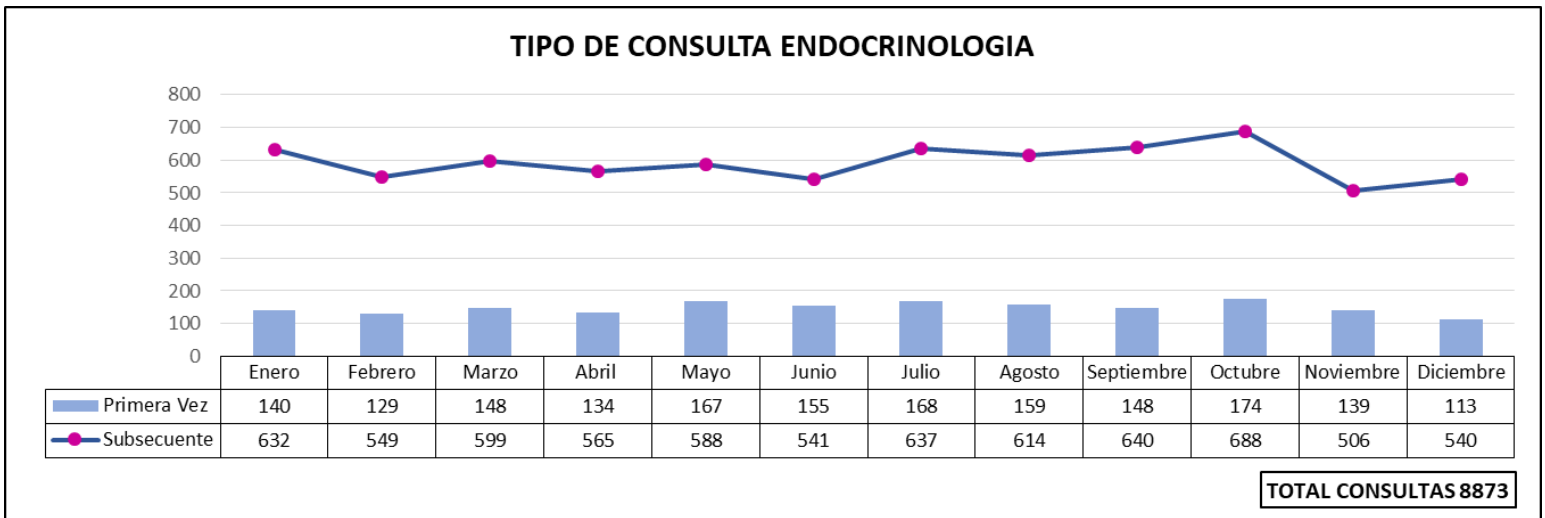
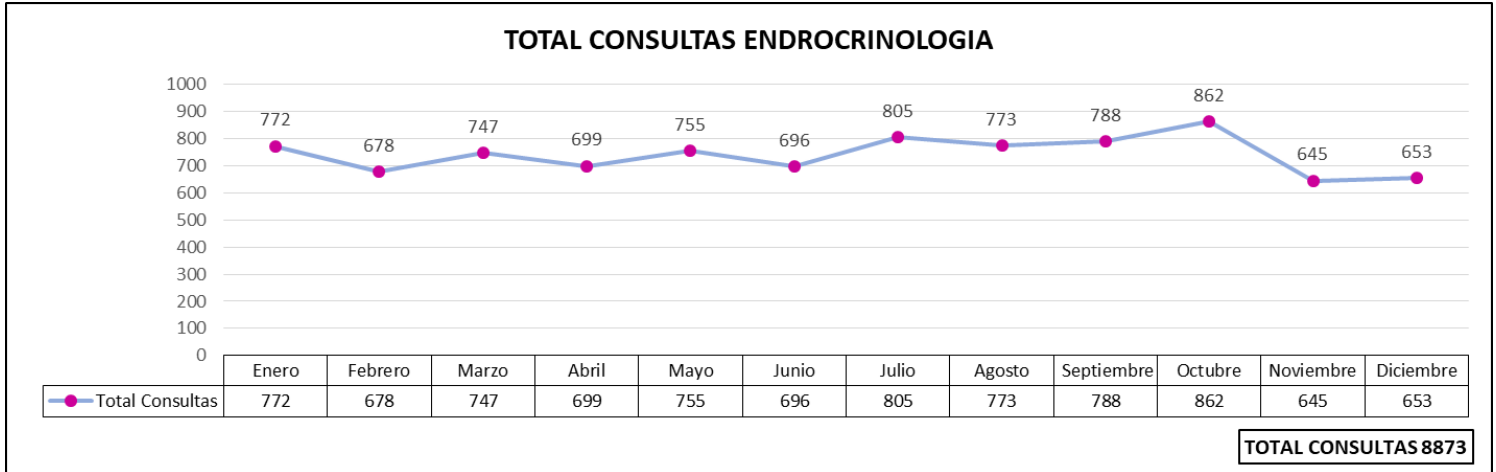


DIVISIÓN MEDICINA 2025 / ENDOCRINOLOGÍA

Encargado del despacho de Endocrinología: Dr. Salvador Plascencia Perez¹

Médicos Adscritos: 3¹

Consulta Externa²



Promedio mensual de Consulta Externa otorgada: 739.41

¹Fuente: Control y Registro / Recursos Humanos

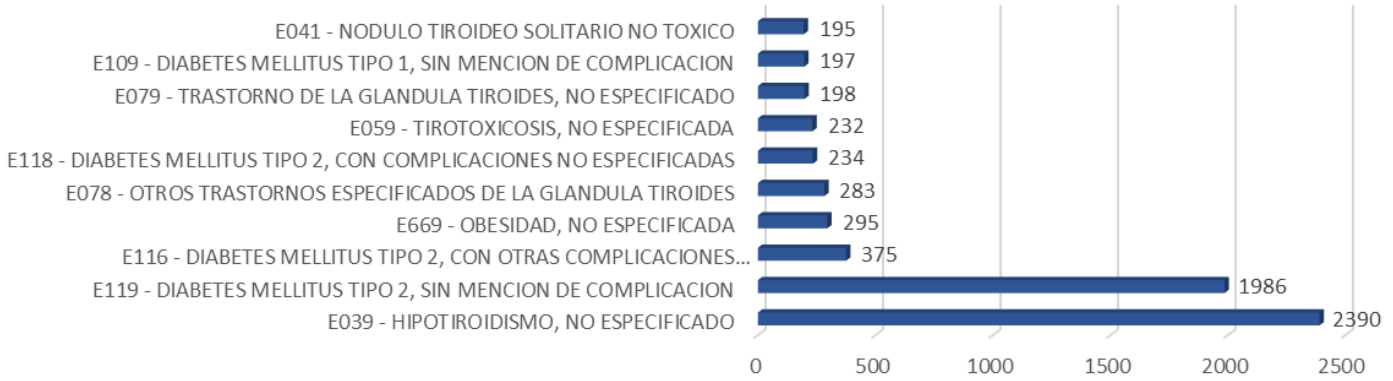
²Fuente: Sistema iMed módulos "Reportes, Indicadores" Fecha de Extracción: Enero a Marzo 2026



DIVISIÓN MEDICINA 2025 / ENDOCRINOLOGÍA

Consulta Externa²

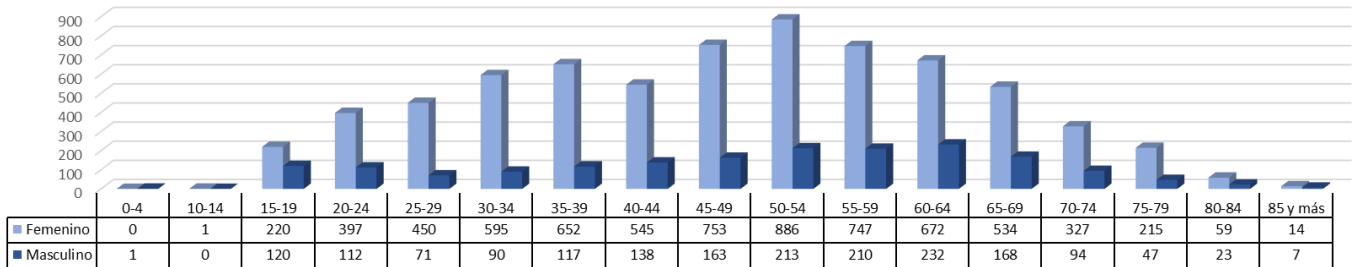
10 PRINCIPALES CONSULTAS POR DIAGNOSTICO



OTROS
DIAGNOSTICOS 2488

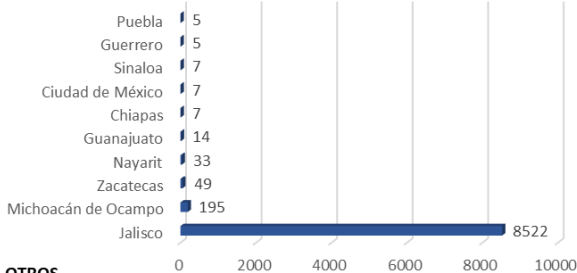
TOTAL CONSULTAS 8873

CONSULTA POR EDAD Y SEXO



TOTAL DE CONSULTA 8873

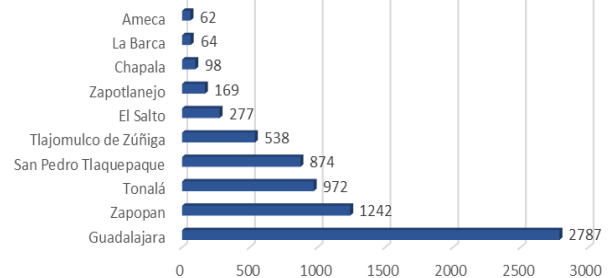
ESTADOS



OTROS
ESTADOS 29

TOTAL CONSULTAS 8873

MUNICIPIOS



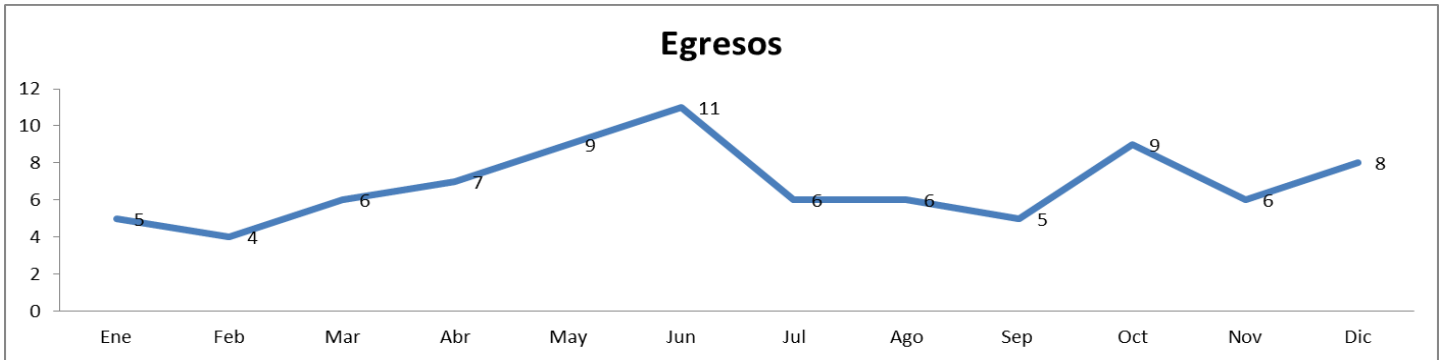
OTROS
MUNICIPIOS 1790

TOTAL CONSULTAS 8873



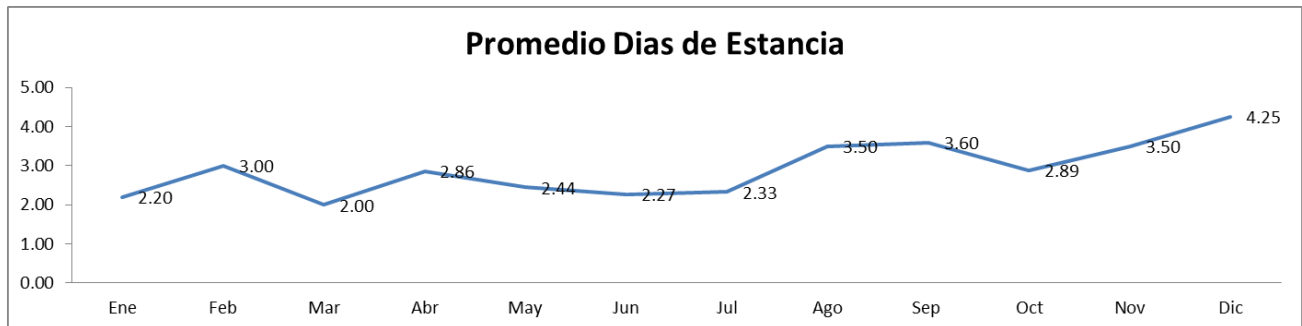
DIVISIÓN MEDICINA 2025 / ENDOCRINOLOGÍA

Egresos³



ENDOCRINOLOGIA	Ene	Feb	Mar	Abr	May	Jun	Jul	Ago	Sep	Oct	Nov	Dic	Anual	Promedio Mensual
Egresos	5	4	6	7	9	11	6	6	5	9	6	8	82	6.83
Ingresos	5	4	7	7	8	11	6	7	4	10	5	8	82	6.83
Promedio Dias Estancia	2.20	3.00	2.00	2.86	2.44	2.27	2.33	3.50	3.60	2.89	3.50	4.25	2.88	2.88
Dias de Estancia	11	12	12	20	22	25	14	21	18	26	21	34	236	19.67
Defunciones	0	0	0	0	0	0	0	0	0	0	0	0	0	0.00

Codigo CIE10	Principales Causas de Egreso	Cantidad
E101	DIABETES MELLITUS TIPO 1, CON CETOACIDOSIS	21
E141	DIABETES MELLITUS NO ESPECIFICADA, CON CETOACIDOSIS	6
E111	DIABETES MELLITUS TIPO 2, CON CETOACIDOSIS	4
E131	OTRAS DIABETES MELLITUS ESPECIFICADAS, CON CETOACIDOSIS	3
E162	HIPOGLICEMIA, NO ESPECIFICADA	3
E039	HIPOTIROIDISMO, NO ESPECIFICADO	3
E116	DIABETES MELLITUS TIPO 2, CON OTRAS COMPLICACIONES ESPECIFICADAS	2
E149	DIABETES MELLITUS NO ESPECIFICADA, SIN MENCION DE COMPLICACION	2
E755	OTROS TRASTORNOS DEL ALMACENAMIENTO DE LIPIDOS	2
R739	HIPERGLICEMIA, NO ESPECIFICADA	2
	Otros	34



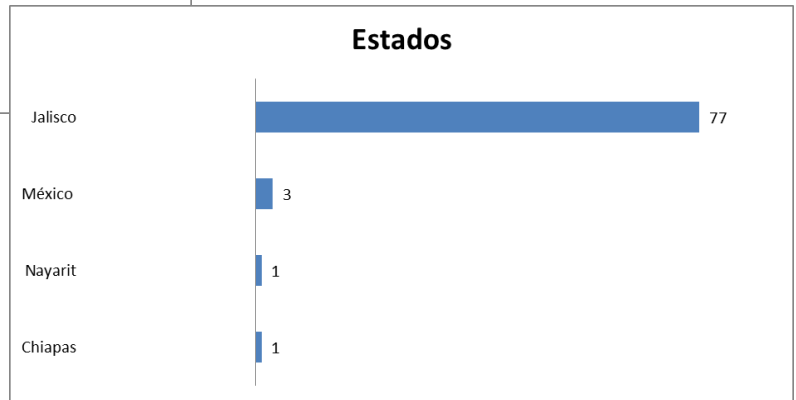
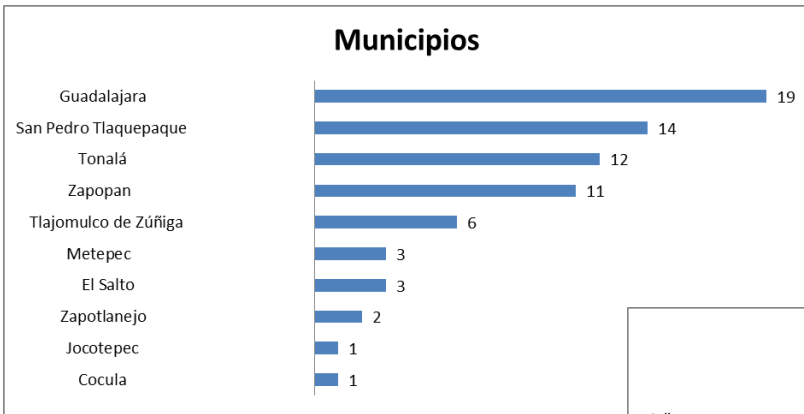
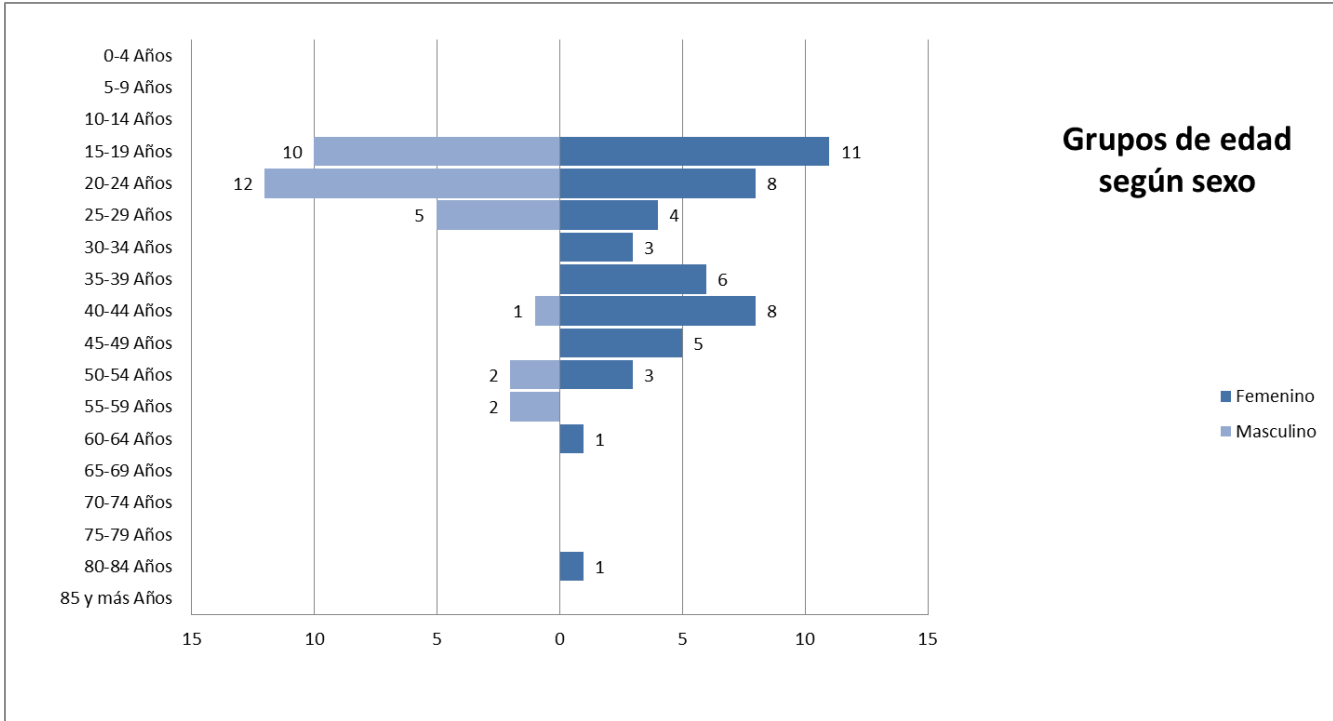
³Fuente: Sistema iMed módulos "Ingresos, Egresos, Estadísticas de mortalidad, Indicadores". Fecha de extracción: Enero a Marzo 2026

•Fuente: Promedio de días de estancia = Número total de días de estancia en el hospital / Total de egresos hospitalarios. Referencia: <http://www.salud.gob.mx/>



DIVISIÓN MEDICINA 2025 / ENDOCRINOLOGÍA

Egresos³





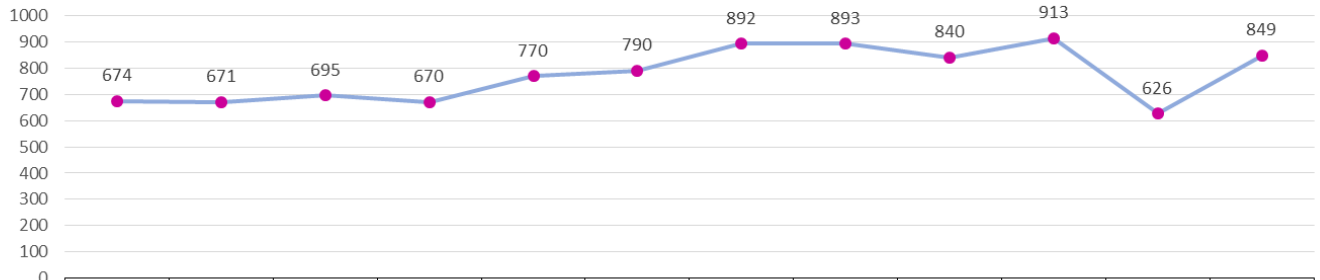
DIVISIÓN MEDICINA 2025 / GASTROENTEROLOGÍA

Jefe del Servicio de Gastroenterología: Dr. José Antonio Velarde Ruíz Velasco¹

Médicos Adscritos: 10¹

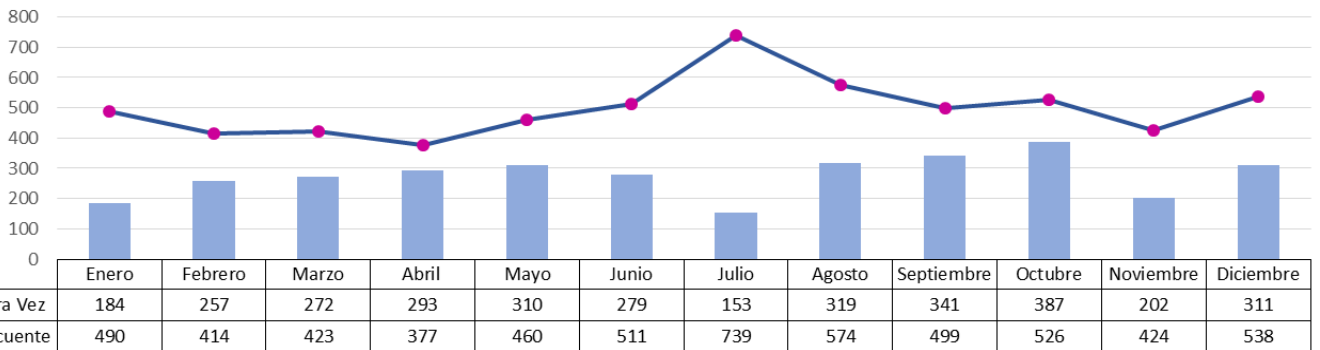
Consulta Externa²

TOTAL CONSULTAS GASTROENTEROLOGIA



TOTAL CONSULTAS 9283

TIPO DE CONSULTA GASTROENTEROLOGIA



TOTAL CONSULTAS 9283

Promedio mensual de Consulta Externa otorgada: 773.58

¹Fuente: Control y Registro / Recursos Humanos

²Fuente: Sistema iMed módulos "Reportes, Indicadores", Hoja Diaria de Productividad. Fecha de Extracción: Enero a Marzo 2026



DIVISIÓN MEDICINA 2025 / GASTROENTEROLOGÍA

Consulta Externa²

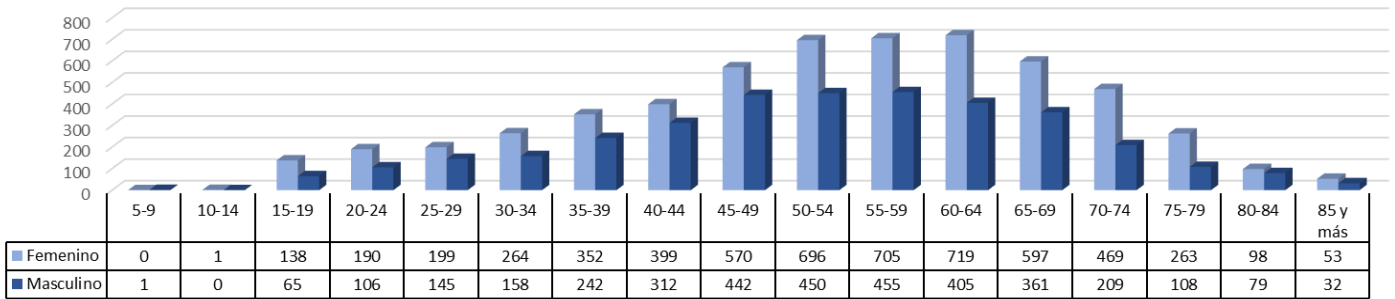
10 PRINCIPALES CONSULTAS POR DIAGNOSTICO



OTROS DIAGNOSTICOS 3459

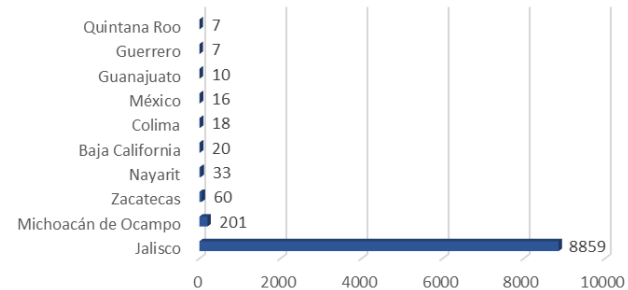
TOTAL CONSULTAS 9283

CONSULTA POR EDAD Y SEXO



TOTAL CONSULTAS 9283

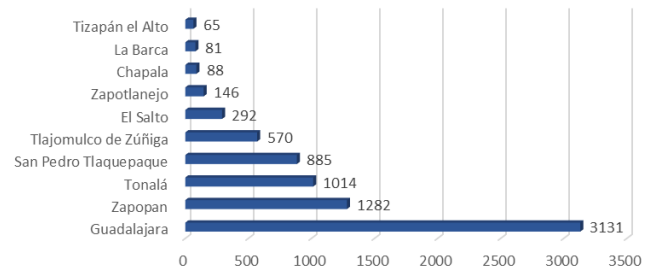
ESTADOS



OTROS ESTADOS 52

TOTAL CONSULTAS 9283

MUNICIPIOS



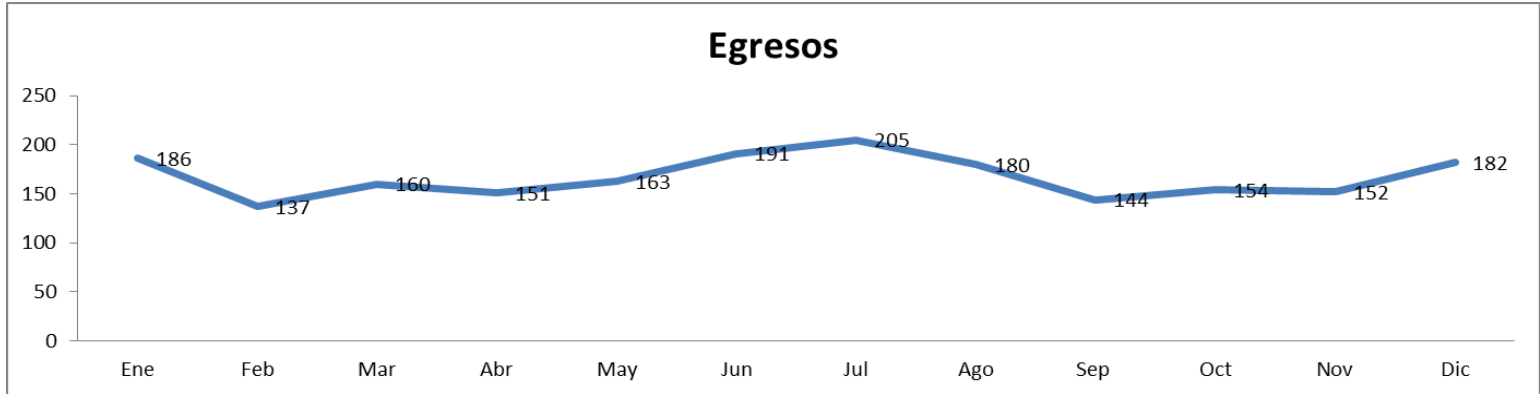
OTROS MUNICIPIOS 1729

TOTAL CONSULTAS 9283



DIVISIÓN MEDICINA 2025 / GASTROENTEROLOGÍA

Egresos³



GASTROENTEROLOGIA	Ene	Feb	Mar	Abr	May	Jun	Jul	Ago	Sep	Oct	Nov	Dic	Annual	Promedio Mensual
Egresos	186	137	160	151	163	191	205	180	144	154	152	182	2005	167.08
Ingresos	186	145	167	160	179	197	212	168	151	170	160	165	2060	171.67
Promedio Dias Estancia	3.91	4.50	4.42	4.53	4.91	5.31	4.74	4.91	4.60	3.92	5.65	4.55	4.67	4.67
Dias de Estancia	727	617	707	684	801	1015	972	884	662	604	859	828	9360	780.00
Defunciones	16	18	19	12	13	22	26	22	12	15	15	18	208	17.33

Codigo CIE10	Principales Causas de Egreso	Cantidad
K922	HEMORRAGIA GASTROINTESTINAL, NO ESPECIFICADA	608
K746	OTRAS CIRROSIS DEL HIGADO Y LAS NO ESPECIFICADAS	157
K803	CALCULO DE CONDUCTO BILIAR CON COLANGITIS	94
K859	PANCREATITIS AGUDA, NO ESPECIFICADA	68
K830	COLANGITIS	67
K703	CIRROSIS HEPATICA ALCOHOLICA	58
K851	PANCREATITIS BILIAR AGUDA	54
R572	CHOQUE SEPTICO	52
K805	CALCULO DE CONDUCTO BILIAR SIN COLANGITIS NI COLECISTITIS	47
I859	VARICES ESOFAGICAS SIN HEMORRAGIA	45
	Otros	755

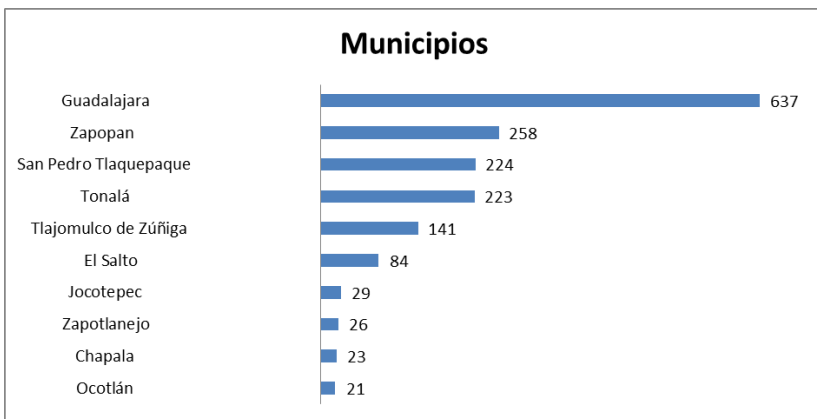
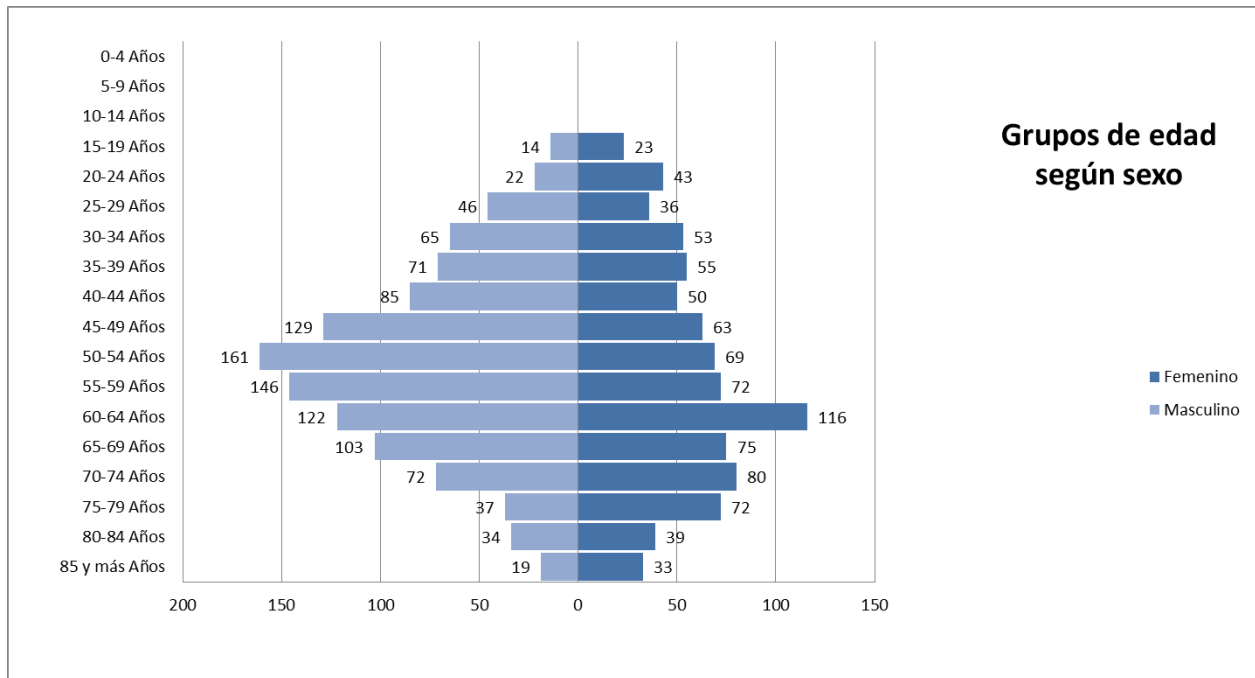
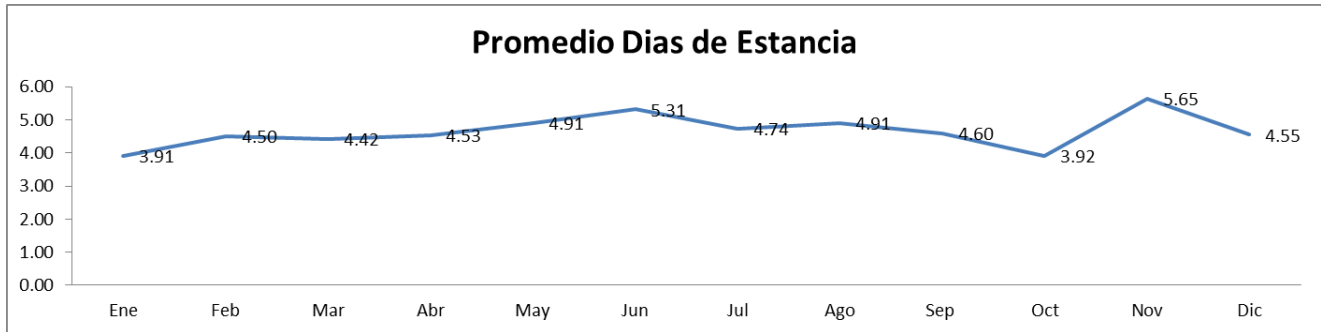
³Fuente: Sistema iMed módulos "Ingresos, Egresos, Estadísticas de mortalidad, Indicadores". Fecha de extracción: Enero a Marzo 2026

•Fuente: Promedio de días de estancia = Número total de días de estancia en el hospital / Total de egresos hospitalarios. Referencia: <http://www.salud.gob.mx/>



DIVISIÓN MEDICINA 2025 / GASTROENTEROLOGÍA

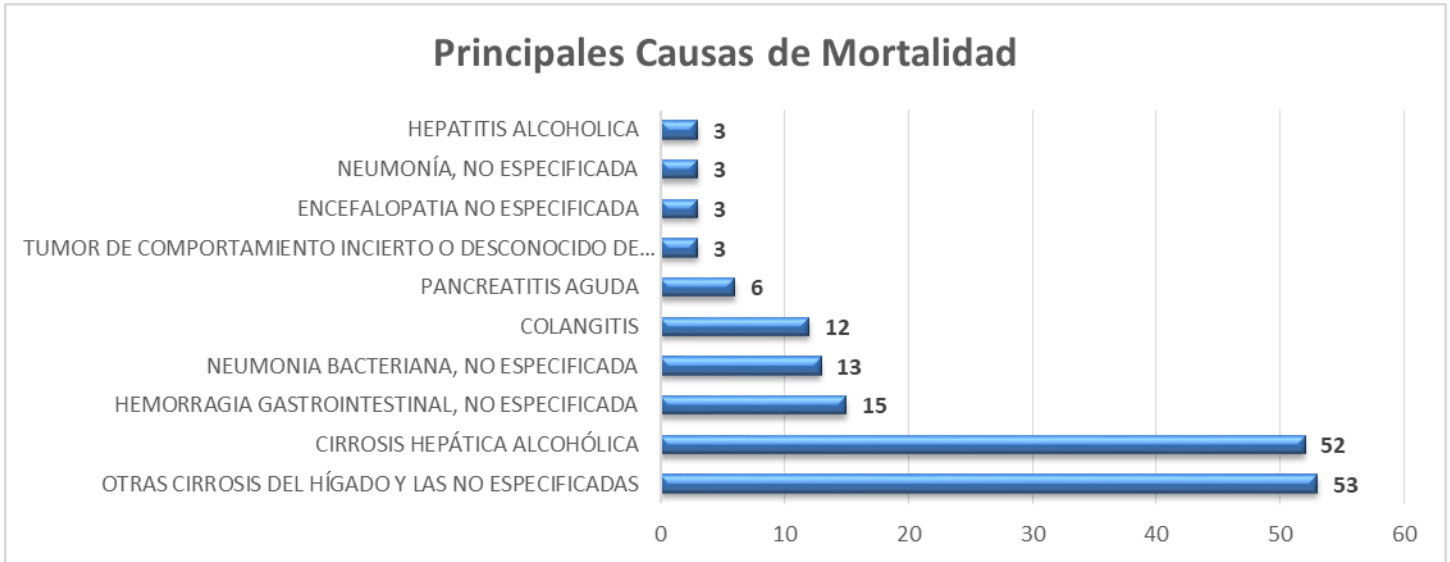
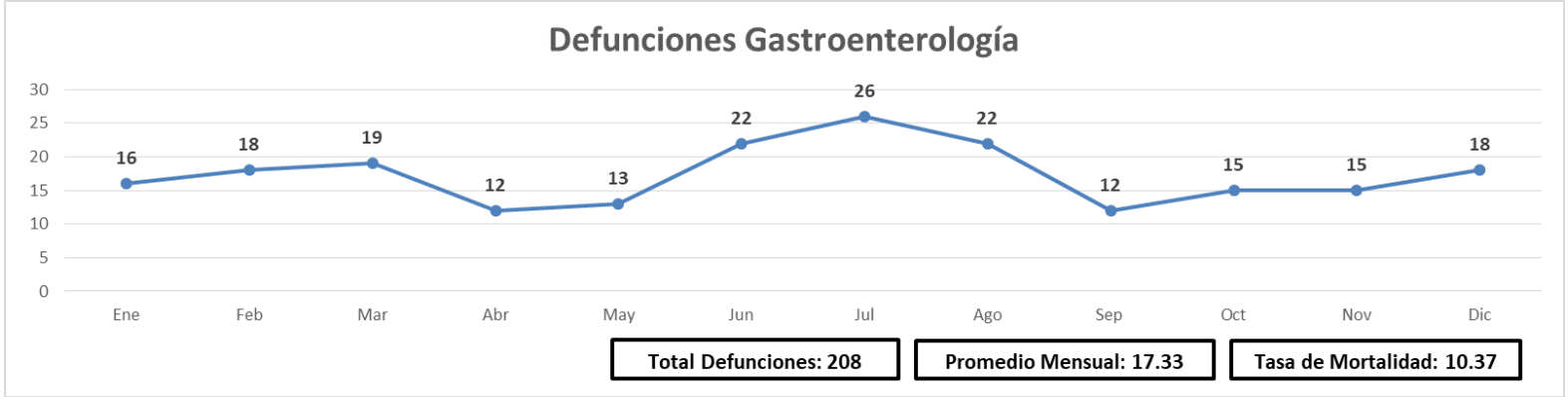
Egresos³





DIVISIÓN MEDICINA 2025 / GASTROENTEROLOGÍA

Mortalidad⁴



⁴ Fuente: Sistema iMed módulos "Estadísticas de mortalidad, Indicadores" y Certificado de Defunción. Fecha de extracción: Enero a Marzo 2026
 Formula: Tasa de mortalidad = número total de egresos por defunciones / Número total de egresos hospitalarios x 100. Referencia <http://www.salud.gob.mx/>



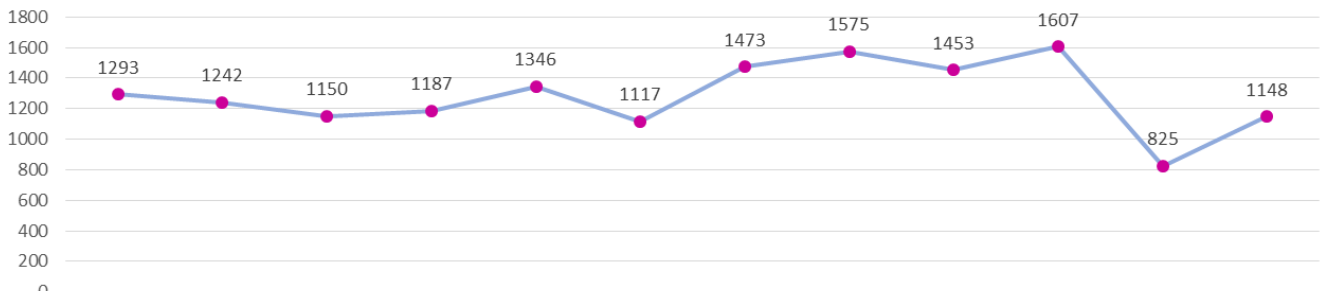
DIVISIÓN MEDICINA 2025 / GERIATRÍA

Jefe del Servicio de Geriátria: Dr. David Leal Mora¹

Médicos Adscritos: 13¹

Consulta Externa²

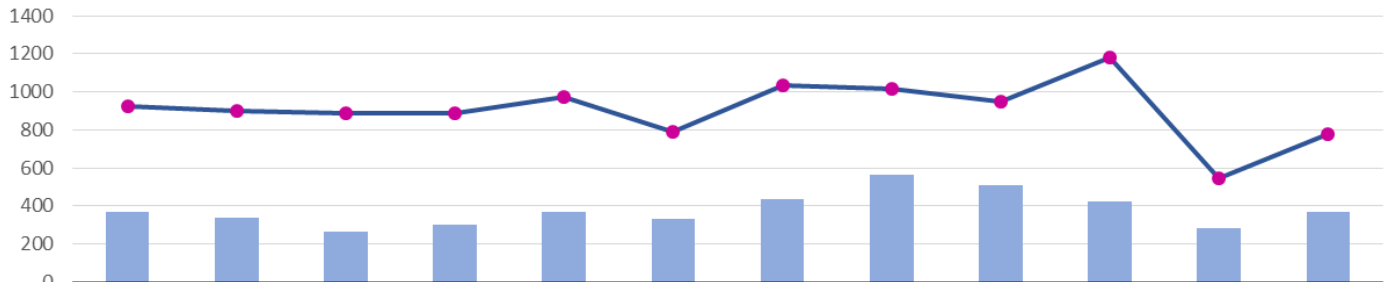
TOTAL CONSULTAS GERIATRIA



	Enero	Febrero	Marzo	Abril	Mayo	Junio	Julio	Agosto	Septiembre	Octubre	Noviembre	Diciembre
Total Consultas	1293	1242	1150	1187	1346	1117	1473	1575	1453	1607	825	1148

TOTAL CONSULTAS 15416

TIPO DE CONSULTA GERIATRIA



	Enero	Febrero	Marzo	Abril	Mayo	Junio	Julio	Agosto	Septiembre	Octubre	Noviembre	Diciembre
Primera Vez	371	340	265	299	372	330	437	562	507	426	282	370
Subsecuente	922	902	885	888	974	787	1036	1013	946	1181	543	778

TOTAL CONSULTAS 15416

Promedio mensual de Consulta Externa otorgada: 1284,66

¹Fuente: Control y Registro / Recursos Humanos

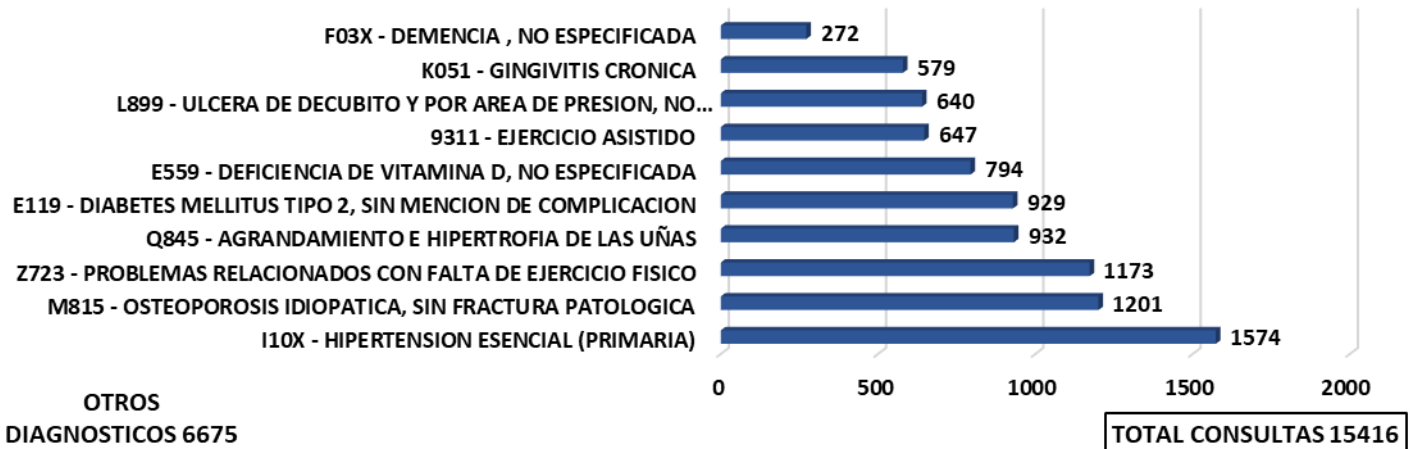
²Fuente: Sistema iMed módulos "Reportes, Indicadores" Fecha de Extracción: Enero a Marzo 2026



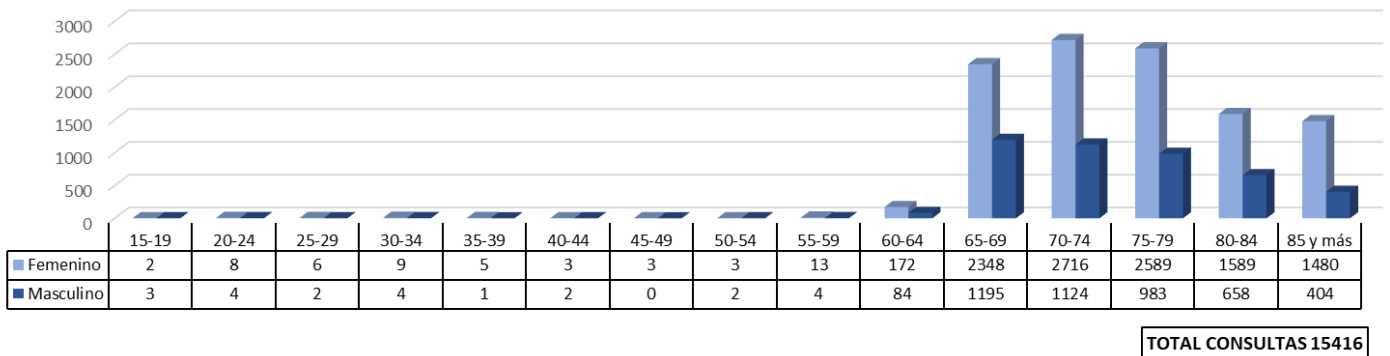
DIVISIÓN MEDICINA 2025 / GERIATRÍA

Consulta Externa²

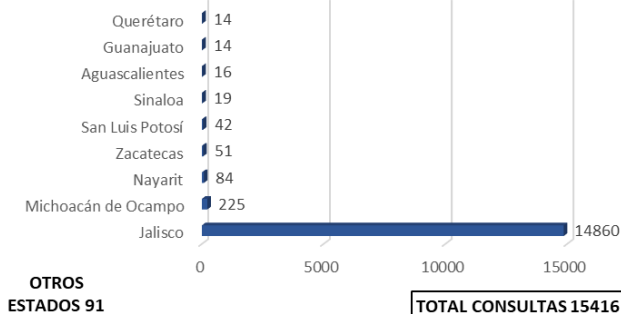
10 PRINCIPALES CONSULTAS POR DIAGNOSTICO



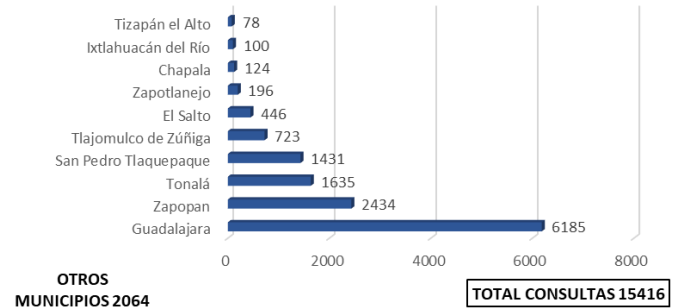
CONSULTA POR EDAD Y SEXO



ESTADOS



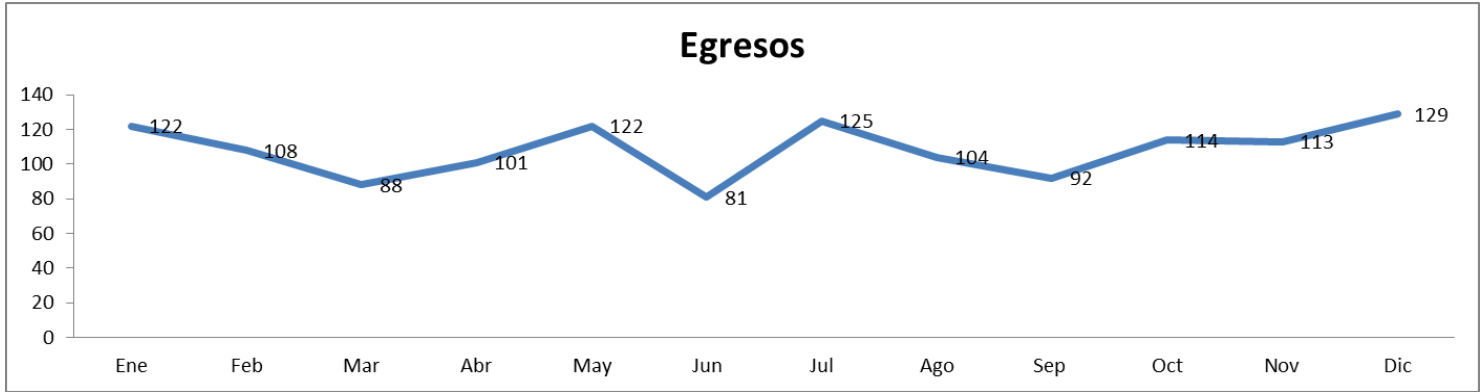
MUNICIPIOS





DIVISIÓN MEDICINA 2025 / GERIATRÍA

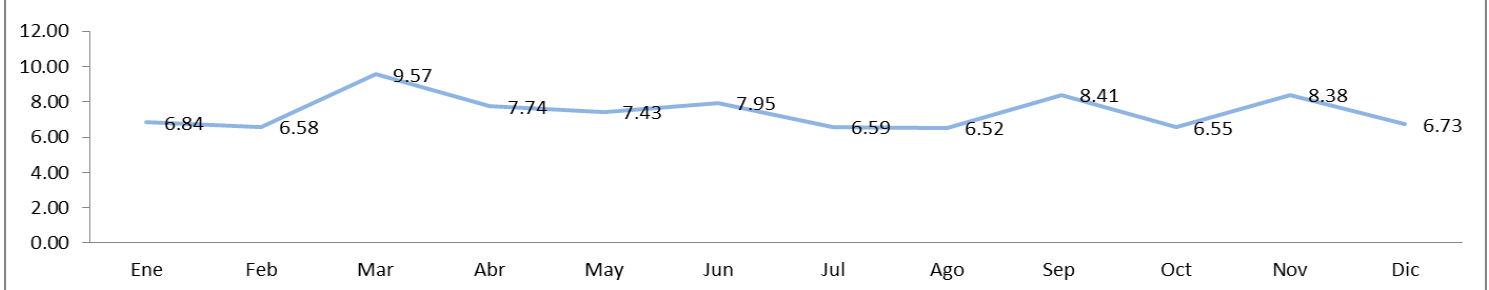
Egresos³



GERIATRIA	Ene	Feb	Mar	Abr	May	Jun	Jul	Ago	Sep	Oct	Nov	Dic	Anual	Promedio Mensual
Egresos	122	108	88	101	122	81	125	104	92	114	113	129	1299	108.25
Ingresos	111	117	93	95	121	75	130	100	97	118	117	127	1301	108.42
Promedio Dias Estancia	6.84	6.58	9.57	7.74	7.43	7.95	6.59	6.52	8.41	6.55	8.38	6.73	7.36	7.36
Dias de Estancia	835	711	842	782	907	644	824	678	774	747	947	868	9559	796.58
Defunciones	21	17	21	17	30	19	19	18	13	13	21	21	230	19.17

Codigo CIE10	Principales Causas de Egreso	Cantidad
M818	OTRAS OSTEOPOROSIS, SIN FRACTURA PATOLOGICA	278
R060	DISNEA	79
R572	CHOQUE SEPTICO	59
I639	INFARTO CEREBRAL, NO ESPECIFICADO	56
J189	NEUMONIA, NO ESPECIFICADA	49
J960	INSUFICIENCIA RESPIRATORIA AGUDA	40
I679	ENFERMEDAD CEREBROVASCULAR, NO ESPECIFICADA	40
N390	INFECCION DE VIAS URINARIAS, SITIO NO ESPECIFICADO	36
I64X	ACCIDENTE VASCULAR ENCEFALICO AGUDO, NO ESPECIFICADO COMO HEMORRAGICO O ISQUE	25
J441	ENFERMEDAD PULMONAR OBSTRUCTIVA CRONICA CON EXACERBACION AGUDA, NO ESPECIFIC	25
	Otros	612

Promedio Dias de Estancia



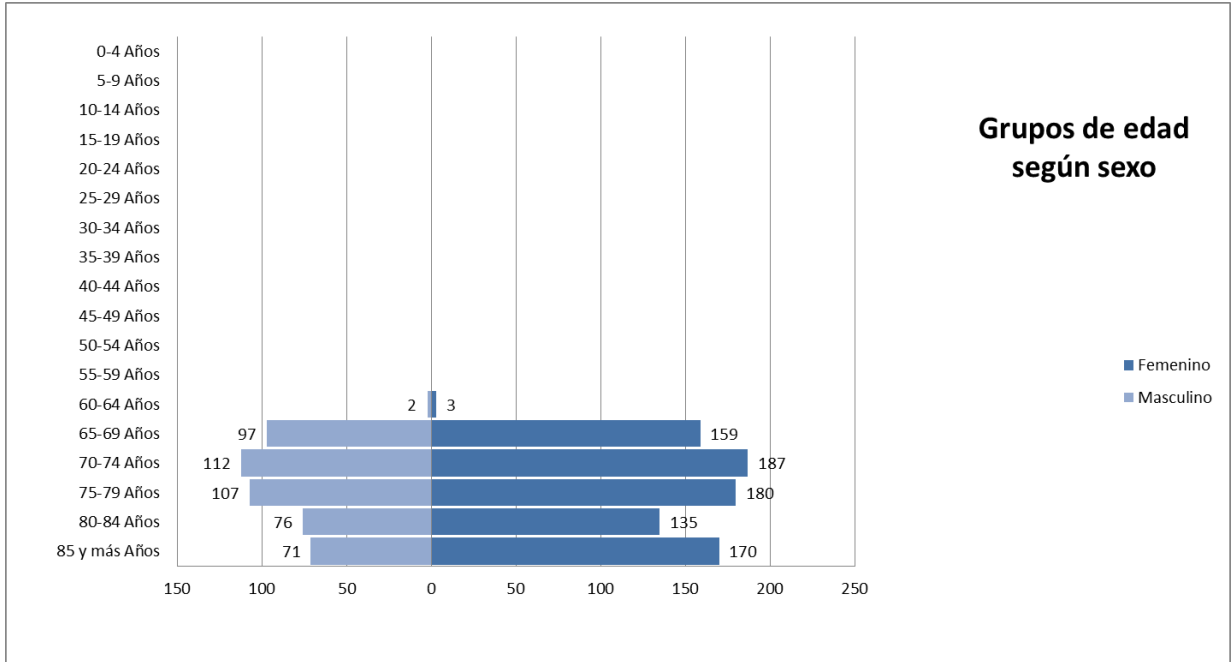
³Fuente: Sistema iMed módulos "Ingresos, Egresos, Estadísticas de mortalidad, Indicadores". Fecha de extracción: : Enero a Marzo 2026

•Fuente: Promedio de días de estancia = Número total de días de estancia en el hospital / Total de egresos hospitalarios. Referencia: <http://www.salud.gob.mx/>

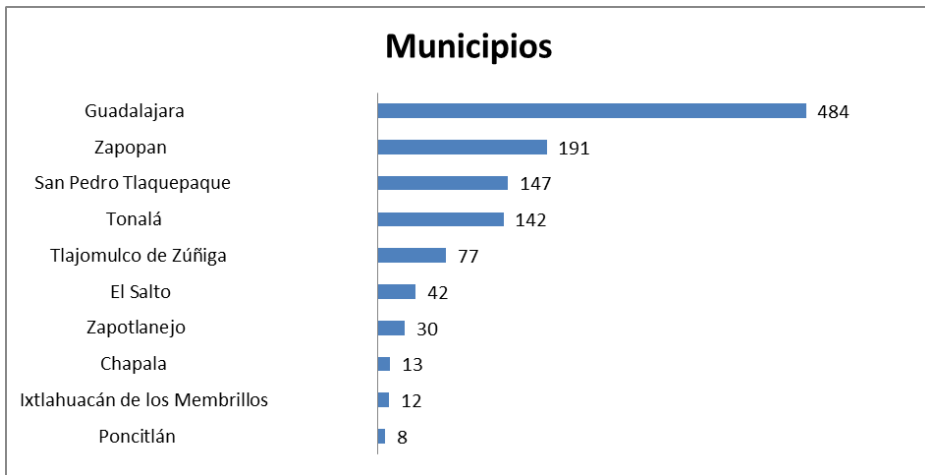


DIVISIÓN MEDICINA 2025 / GERIATRÍA

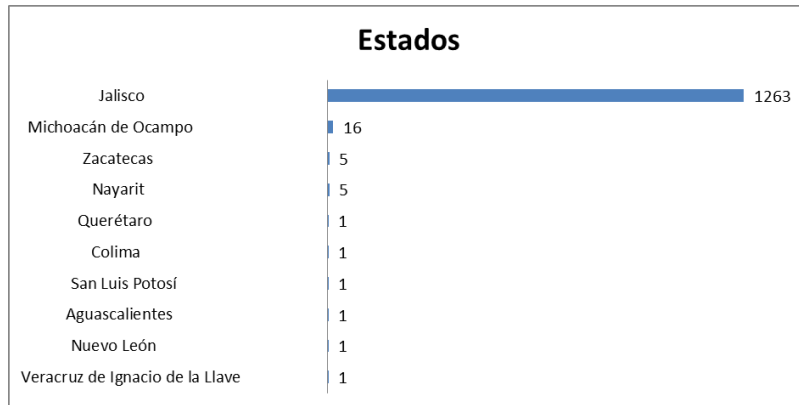
Egresos³



Municipios



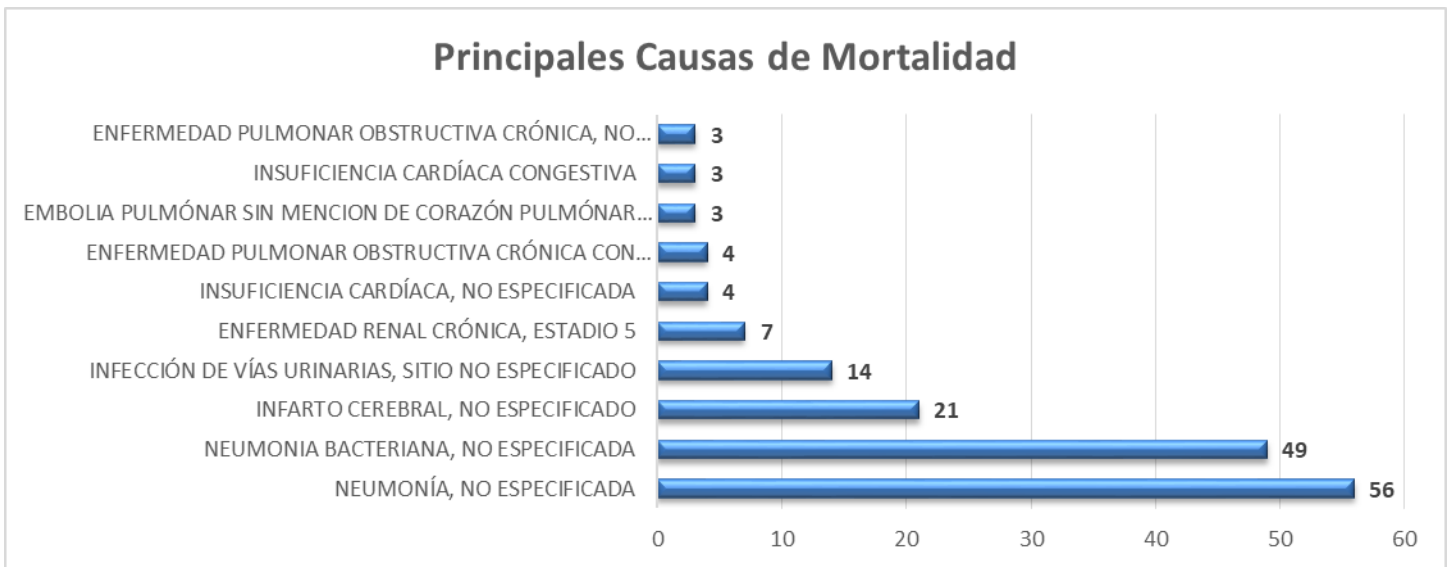
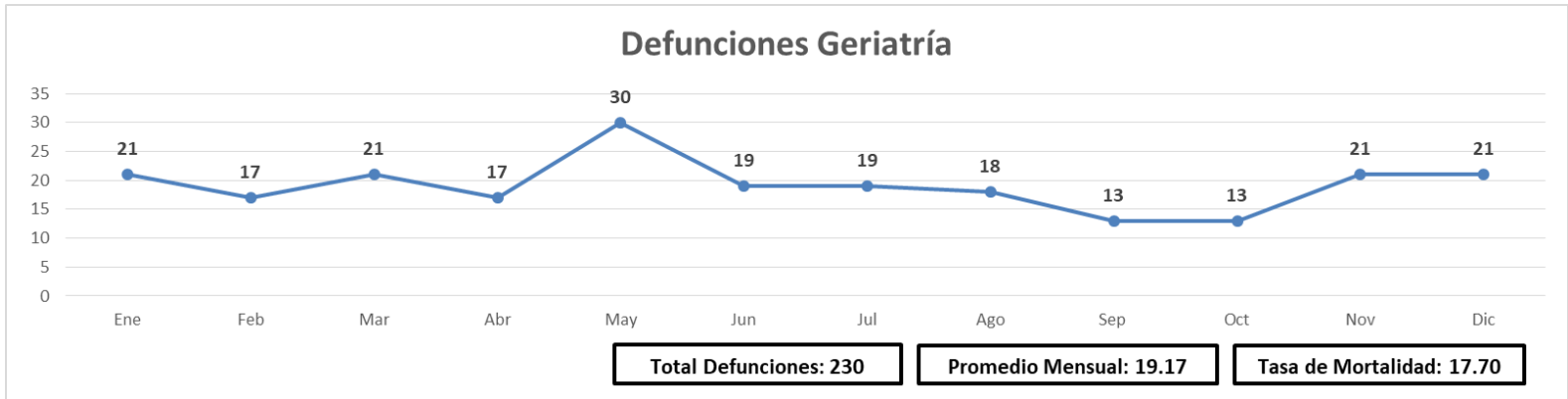
Estados





DIVISIÓN MEDICINA 2025 / GERIATRÍA

Mortalidad⁴



⁴ Fuente: Sistema iMed módulos "Estadísticas de mortalidad, Indicadores" y Certificado de Defunción. Fecha de extracción: Enero a Marzo 2026

Formula: Tasa de mortalidad = número total de egresos por defunciones / Número total de egresos hospitalarios x 100. Referencia <http://www.salud.gob.mx/>

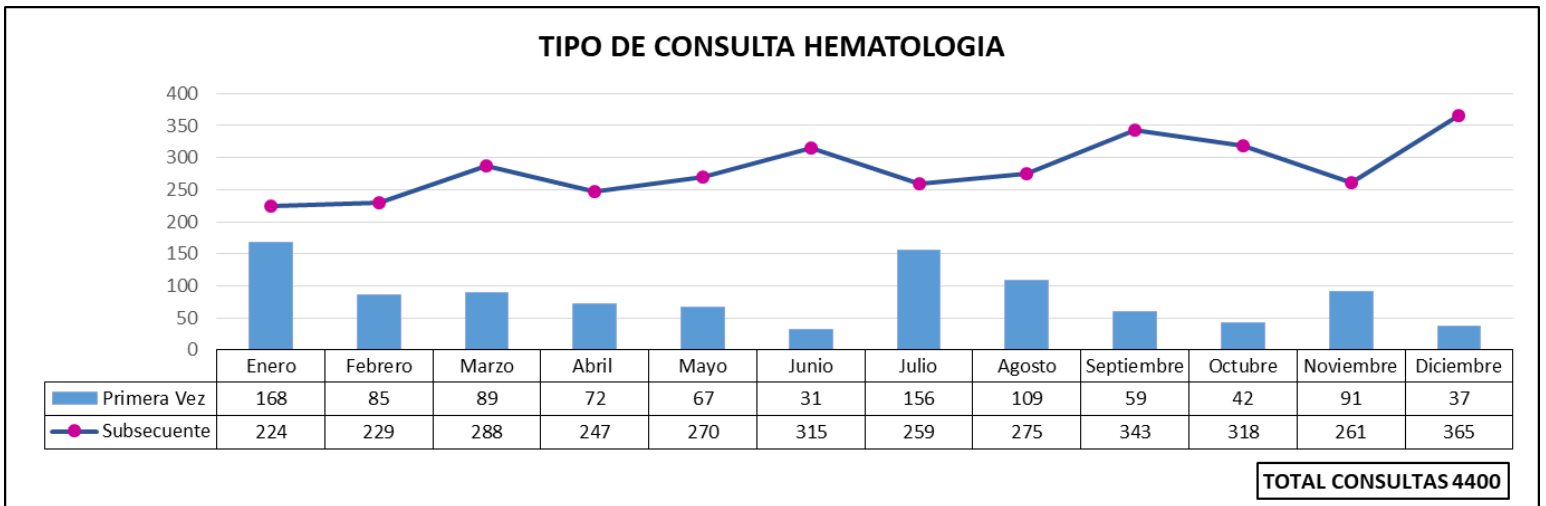
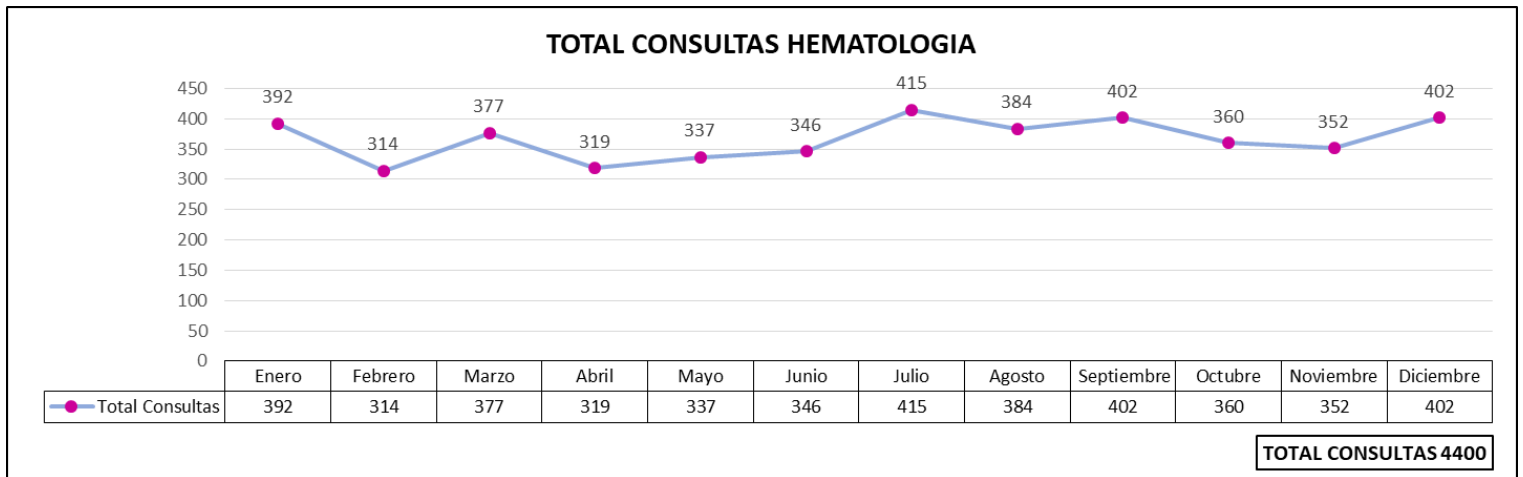


DIVISIÓN MEDICINA 2025 / HEMATOLOGÍA

Jefe del servicio de Hematología: Dr. Laura Olivia Villalobos de la Mora¹

Médicos Adscritos: 5¹

Consulta Externa²



Promedio mensual de Consulta Externa otorgada: 366.66

¹Fuente: Control y Registro / Recursos Humanos

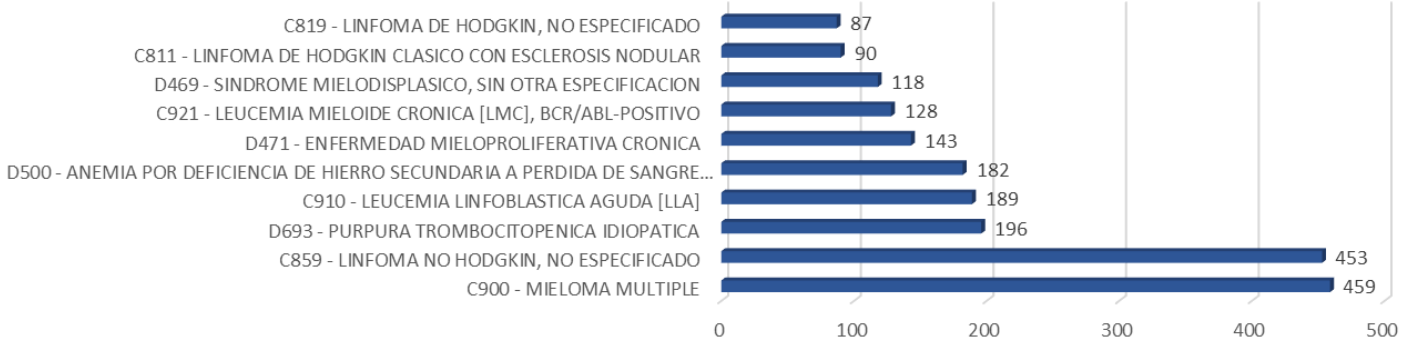
²Fuente: Sistema iMed módulos "Reportes, Indicadores". Hoja Diaria de Productividad. Fecha de extracción: Enero a Marzo 2026



DIVISIÓN MEDICINA 2025 / HEMATOLOGÍA

Consulta Externa²

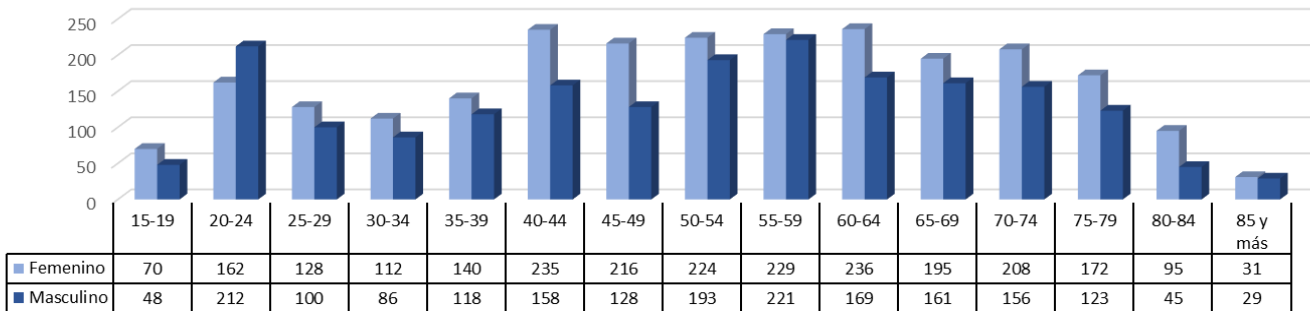
10 PRINCIPALES CONSULTAS POR DIAGNOSTICO



OTROS DIAGNOSTICOS 2355

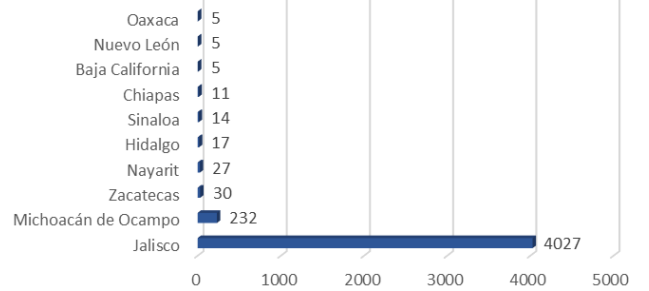
TOTAL CONSULTAS 4400

CONSULTA POR EDAD Y SEXO



TOTAL DE CONSULTAS 4400

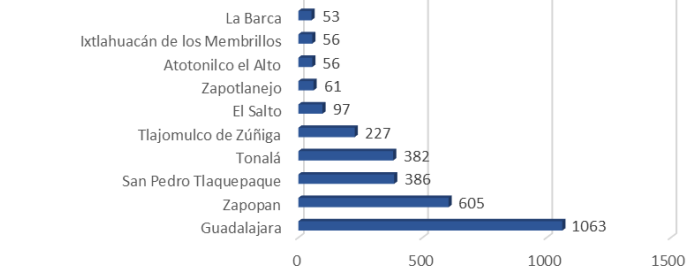
ESTADOS



OTROS ESTADOS 27

TOTAL CONSULTAS 4400

MUNICIPIOS



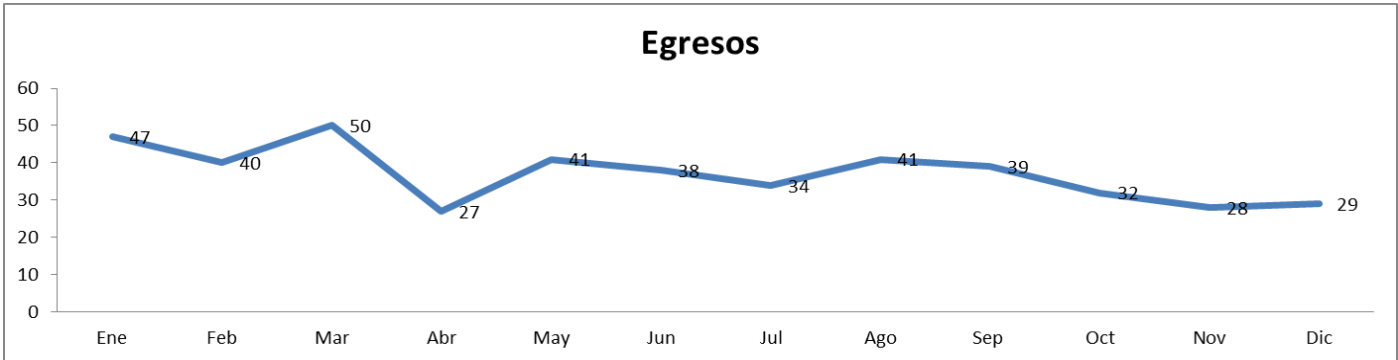
OTROS MUNICIPIOS 1414

TOTAL DE CONSULTAS 4400



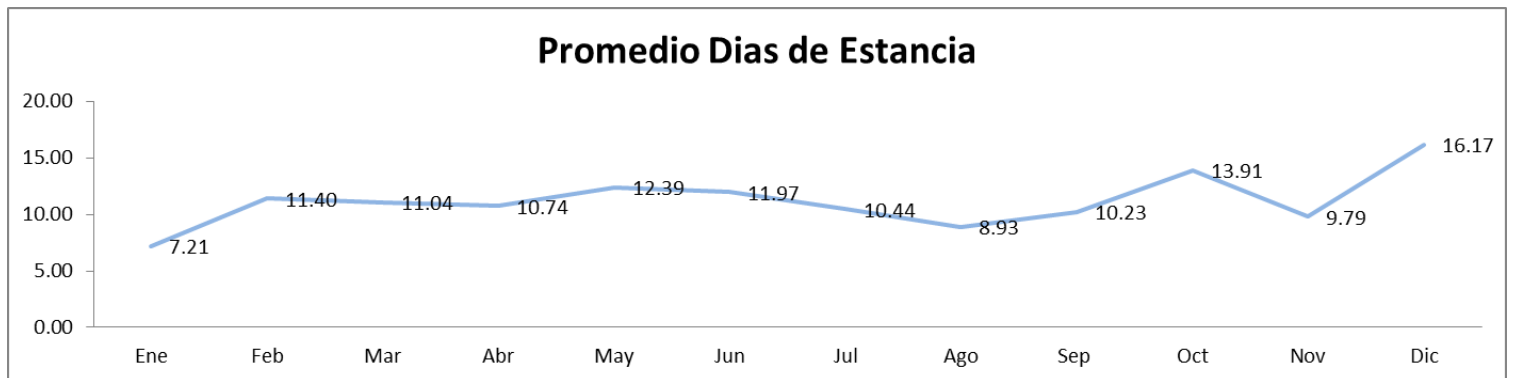
DIVISIÓN MEDICINA 2025 / HEMATOLOGÍA

Egresos³



HEMATOLOGIA	Ene	Feb	Mar	Abr	May	Jun	Jul	Ago	Sep	Oct	Nov	Dic	Anual	Promedio Mensual
Egresos	47	40	50	27	41	38	34	41	39	32	28	29	446	37.17
Ingresos	50	39	46	29	41	36	34	43	38	36	27	22	441	36.75
Promedio Dias Estancia	7.21	11.40	11.04	10.74	12.39	11.97	10.44	8.93	10.23	13.91	9.79	16.17	11.00	11.00
Dias de Estancia	339	456	552	290	508	455	355	366	399	445	274	469	4908	409.00
Defunciones	5	4	5	5	7	4	5	3	3	4	4	4	53	4.42

Codigo CIE10	Principales Causas de Egreso	Cantidad
C859	LINFOMA NO HODGKIN, NO ESPECIFICADO	75
C910	LEUCEMIA LINFOBLASTICA AGUDA [LLA]	30
D619	ANEMIA APLASTICA, SIN OTRA ESPECIFICACION	27
C900	MIELOMA MULTIPLE	27
D649	ANEMIA DE TIPO NO ESPECIFICADO	26
C920	LEUCEMIA MIELOBLASTICA AGUDA [LMA]	18
D469	SINDROME MIELODISPLASICO, SIN OTRA ESPECIFICACION	15
D696	TROMBOCITOPENIA NO ESPECIFICADA	13
R572	CHOQUE SEPTICO	12
C819	LINFOMA DE HODGKIN, NO ESPECIFICADO	10
	Otros	193



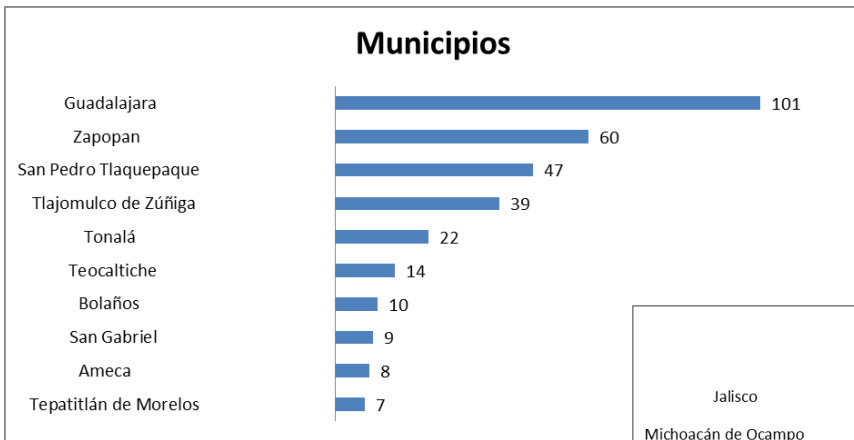
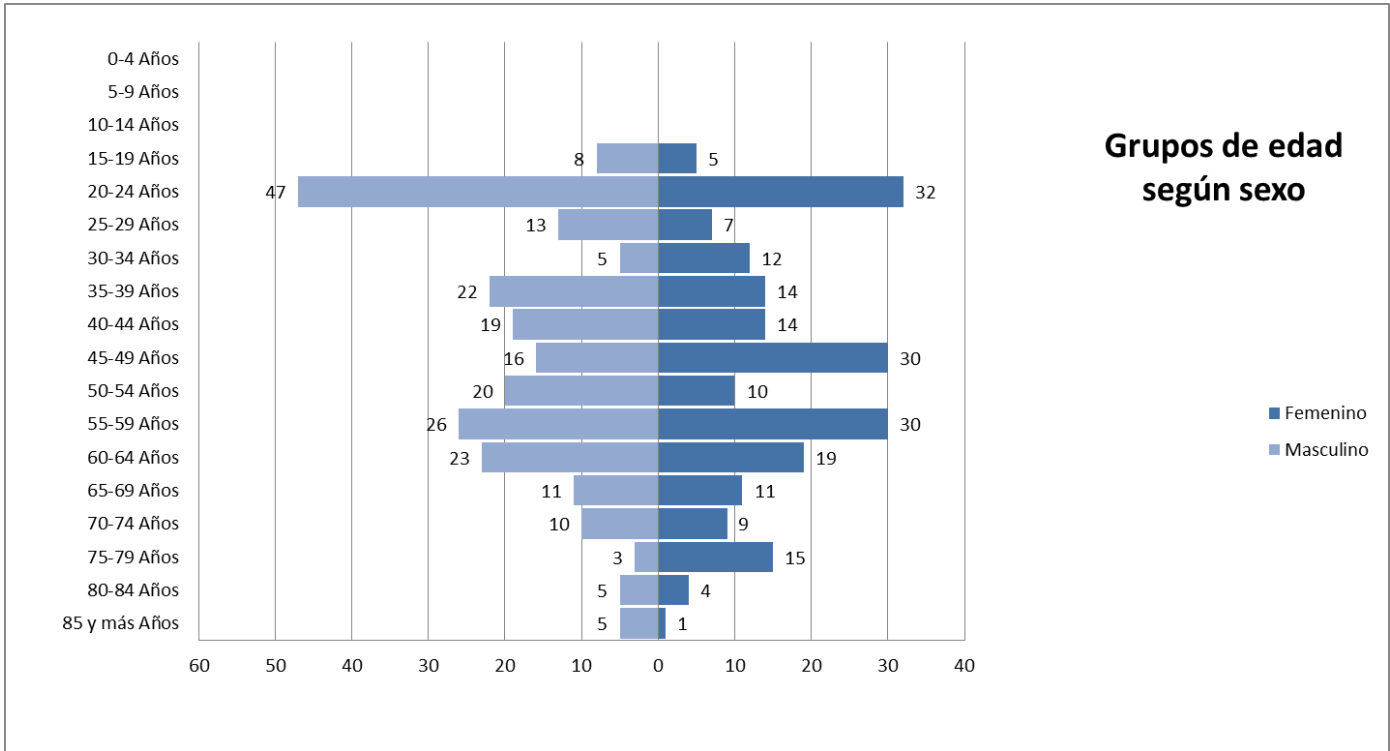
³Fuente: Sistema iMed módulos "Ingresos, Egresos, Estadísticas de mortalidad, Indicadores". Fecha de extracción: Enero a Marzo 2026

•Fuente: Promedio de días de estancia = Número total de días de estancia en el hospital / Total de egresos hospitalarios. Referencia: <http://www.salud.gob.mx/>



DIVISIÓN MEDICINA 2025 / HEMATOLOGÍA

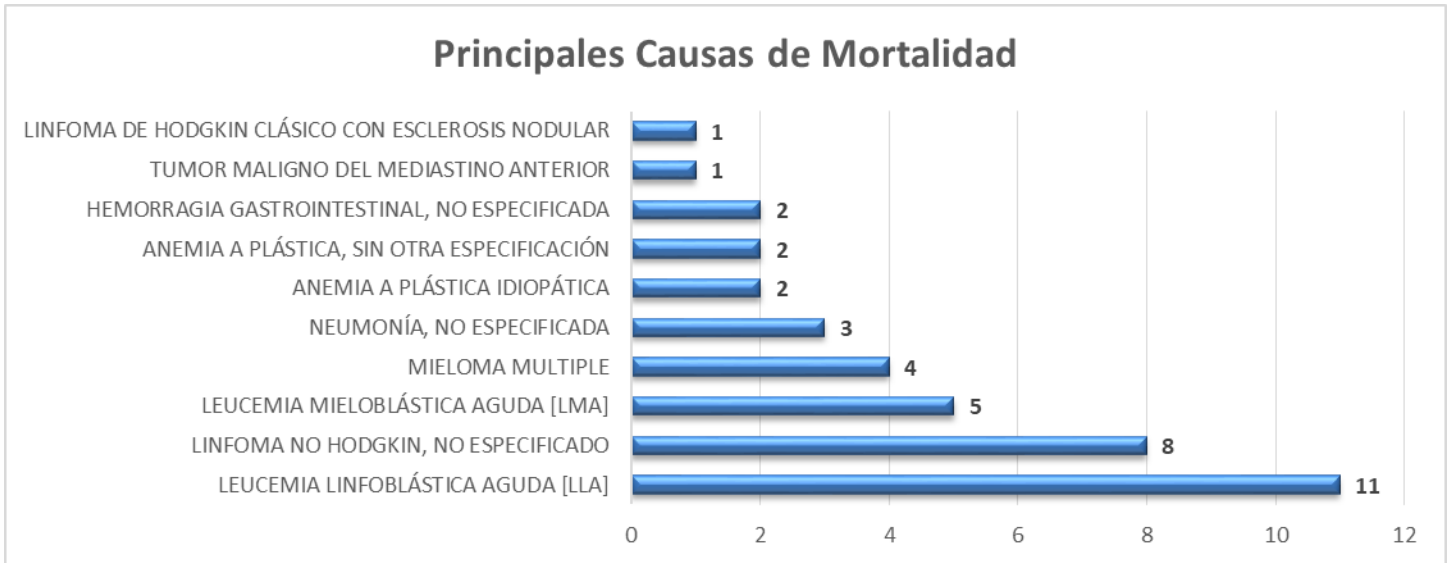
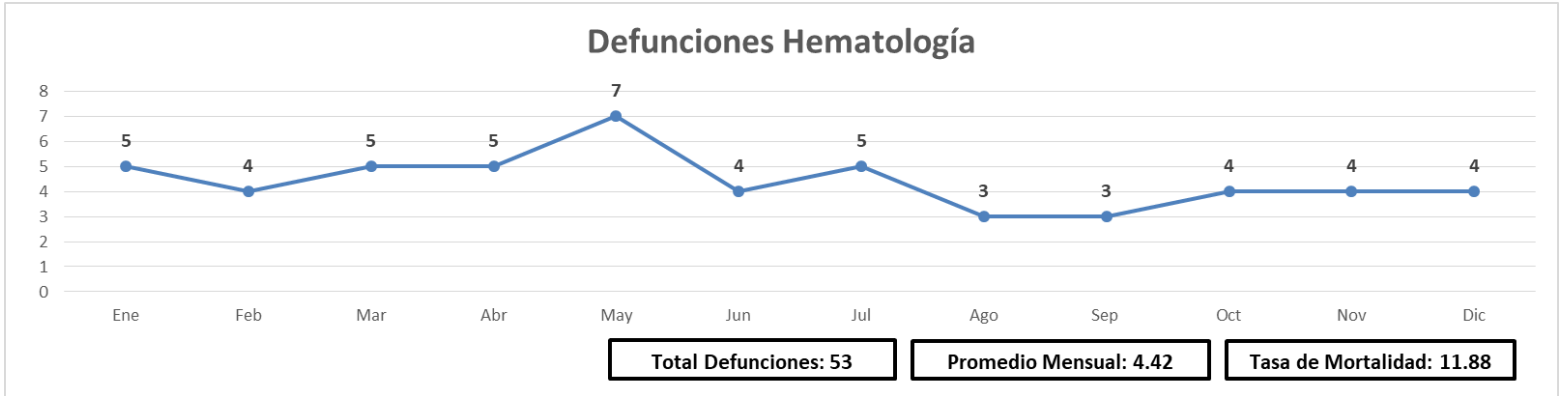
Egresos³





DIVISIÓN MEDICINA 2025 / HEMATOLOGÍA

Mortalidad⁴



⁴ Fuente: Sistema iMed módulos "Estadísticas de mortalidad, Indicadores" y Certificado de Defunción. Fecha de extracción: Enero a Marzo 2026
 Formula: Tasa de mortalidad = número total de egresos por defunciones / Número total de egresos hospitalarios x 100. Referencia <http://www.salud.gob.mx/>

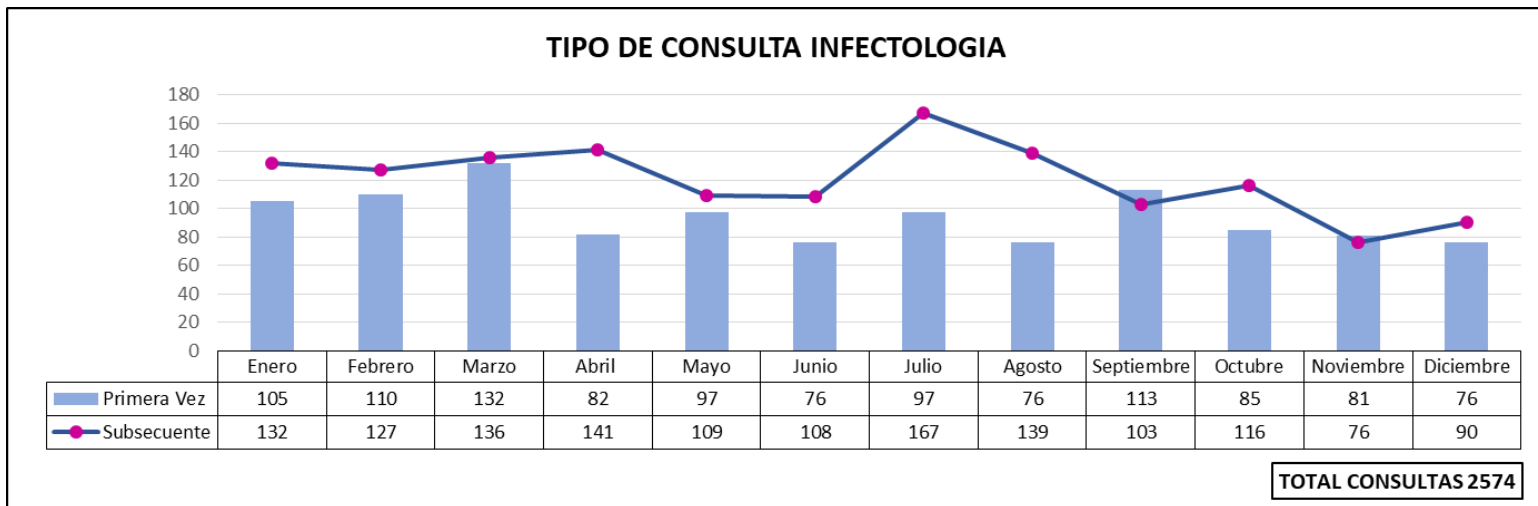
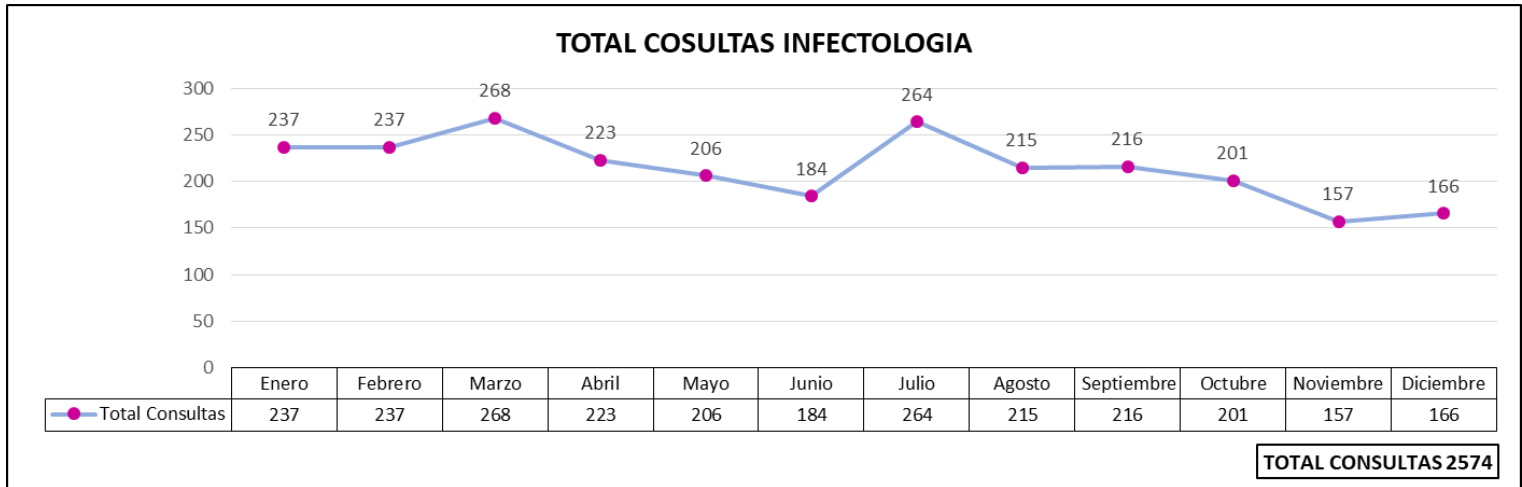


DIVISIÓN MEDICINA 2025 / INFECTOLOGÍA

Jefe del Servicio de Infectologia Adultos: Dr. Rodrigo Escobedo Sánchez¹

Médicos Adscritos: 6¹

Consulta Externa²



Promedio mensual de Consulta Externa otorgada: 214.5

¹Fuente: Control y Registro / Recursos Humanos

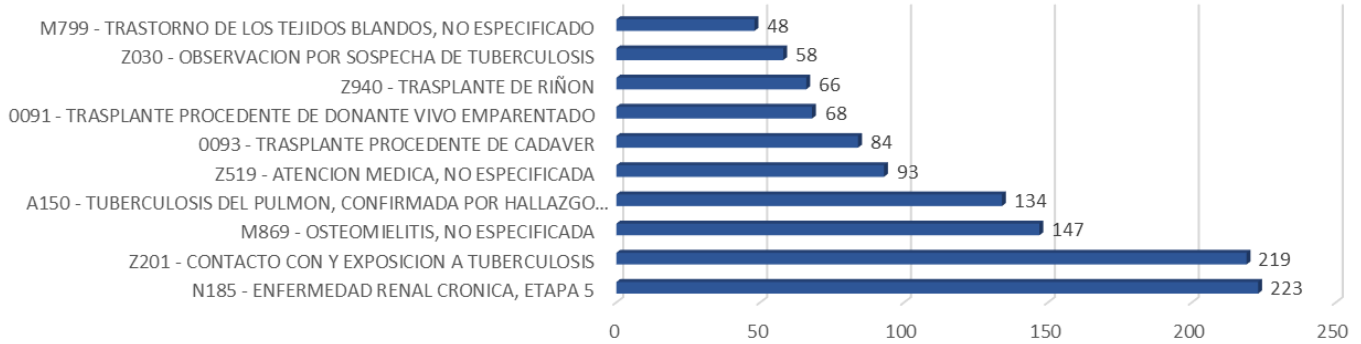
²Fuente: Sistema iMed módulos "Reportes, Indicadores". Hoja Diaria de Productividad. Fecha de extracción: Enero a Marzo 2026



DIVISIÓN MEDICINA 2025 / INFECTOLOGÍA

Consulta Externa²

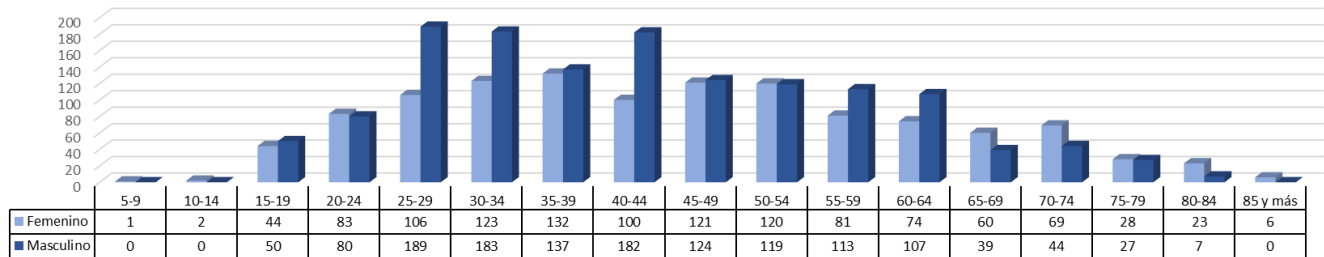
10 PRINCIPALES CONSULTAS POR DIAGNOSTICO



OTROS DIAGNOSTICOS 1434

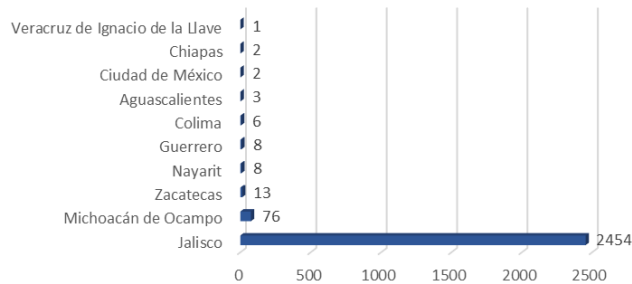
TOTAL CONSULTAS 2574

CONSULTA POR EDAD Y SEXO



TOTAL CONSULTAS 2574

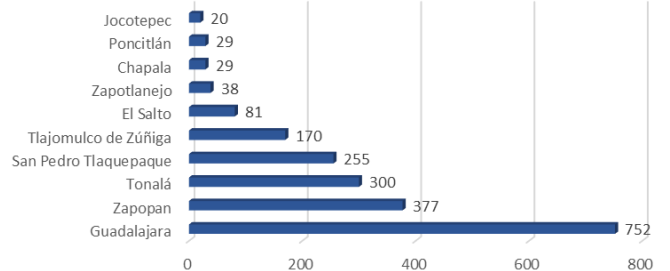
ESTADOS



OTROS ESTADOS 1

TOTAL CONSULTAS 2574

MUNICIPIOS



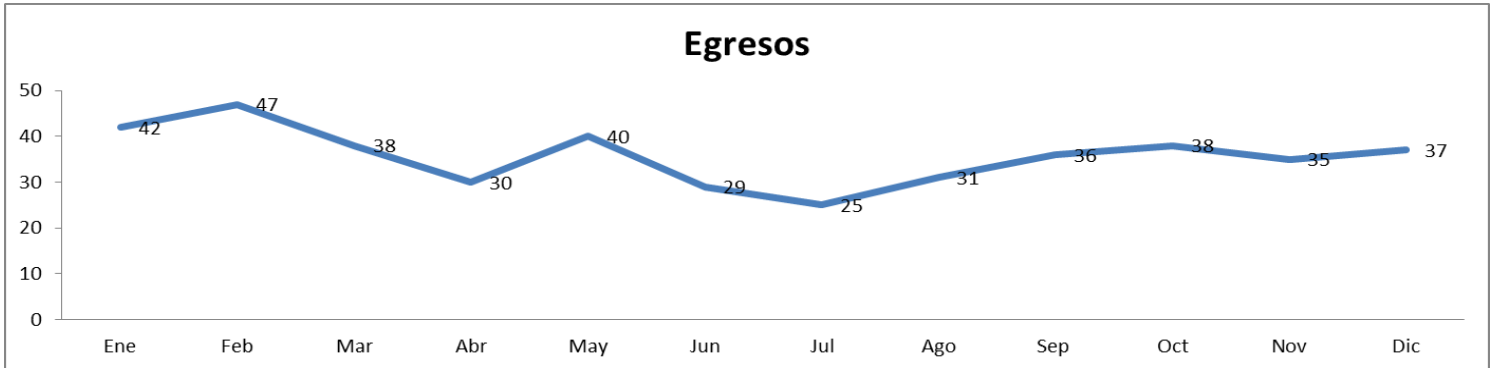
OTROS MUNICIPIOS 523

TOTAL CONSULTAS 2574



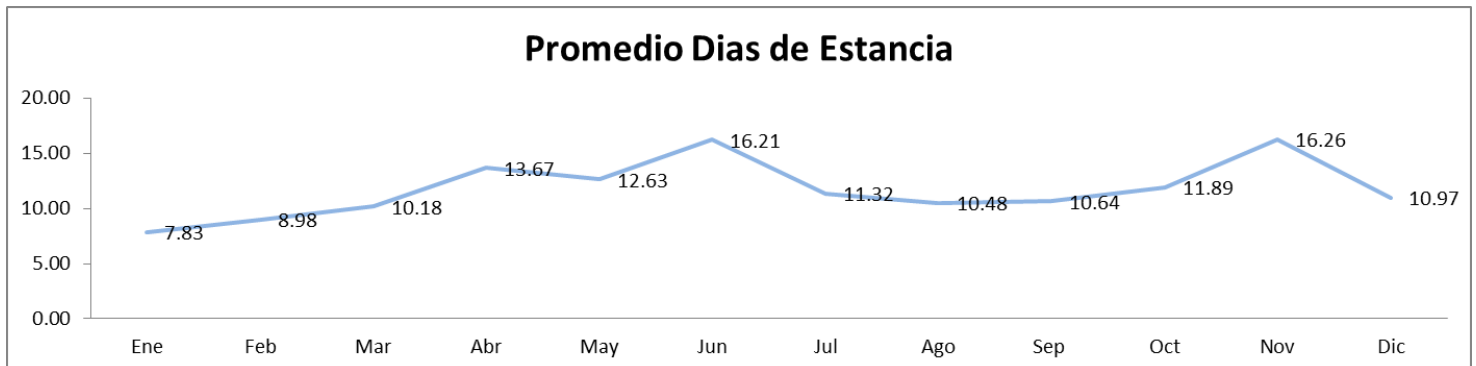
DIVISIÓN MEDICINA 2025 / INFECTOLOGÍA

Egresos³



INFECTOLOGIA	Ene	Feb	Mar	Abr	May	Jun	Jul	Ago	Sep	Oct	Nov	Dic	Anual	Promedio Mensual
Egresos	42	47	38	30	40	29	25	31	36	38	35	37	428	35.67
Ingresos	45	47	36	32	38	28	24	34	36	38	37	29	424	35.33
Promedio Dias Estancia	7.83	8.98	10.18	13.67	12.63	16.21	11.32	10.48	10.64	11.89	16.26	10.97	11.54	11.54
Dias de Estancia	329	422	387	410	505	470	283	325	383	452	569	406	4941	411.75
Defunciones	5	5	10	7	3	8	5	3	7	4	5	5	67	5.58

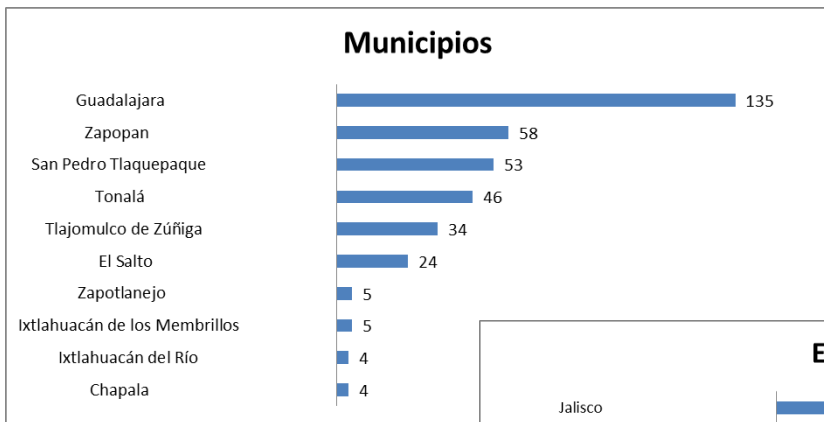
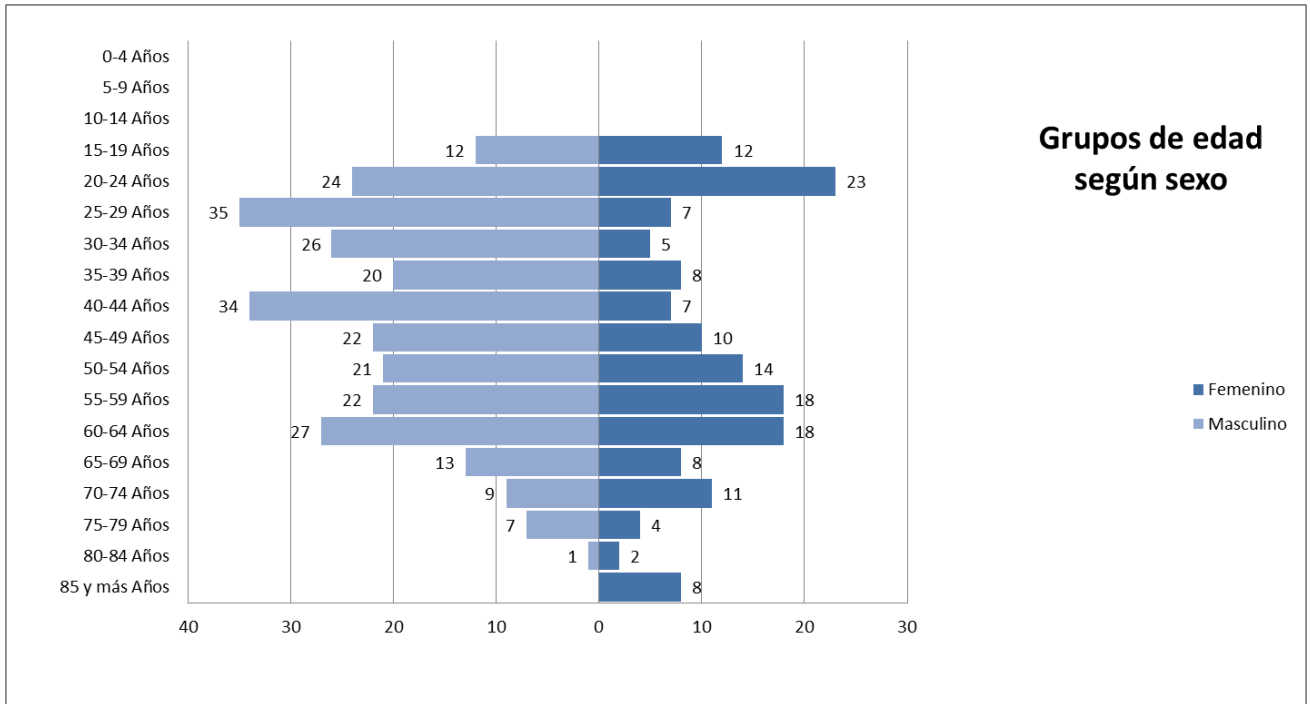
Codigo CIE10	Principales Causas de Egreso	Cantidad
R060	DISNEA	25
A971	DENGUE CON SIGNOS DE ALARMA	20
J189	NEUMONIA, NO ESPECIFICADA	19
A162	TUBERCULOSIS DE PULMON, SIN MENCION DE CONFIRMACION BACTERIOLOGICA O HISTOLOGICA	16
A153	TUBERCULOSIS DEL PULMON, CONFIRMADA POR MEDIOS NO ESPECIFICADOS	15
R042	HEMOPTISIS	14
R572	CHOQUE SEPTICO	12
M798	OTROS TRASTORNOS ESPECIFICADOS DE LOS TEJIDOS BLANDOS	11
M799	TRASTORNO DE LOS TEJIDOS BLANDOS, NO ESPECIFICADO	11
A150	TUBERCULOSIS DEL PULMON, CONFIRMADA POR HALLAZGO MICROSCOPICO DEL BACILO TUBER	10
	Otros	275





DIVISIÓN MEDICINA 2025 / INFECTOLOGÍA

Egresos³



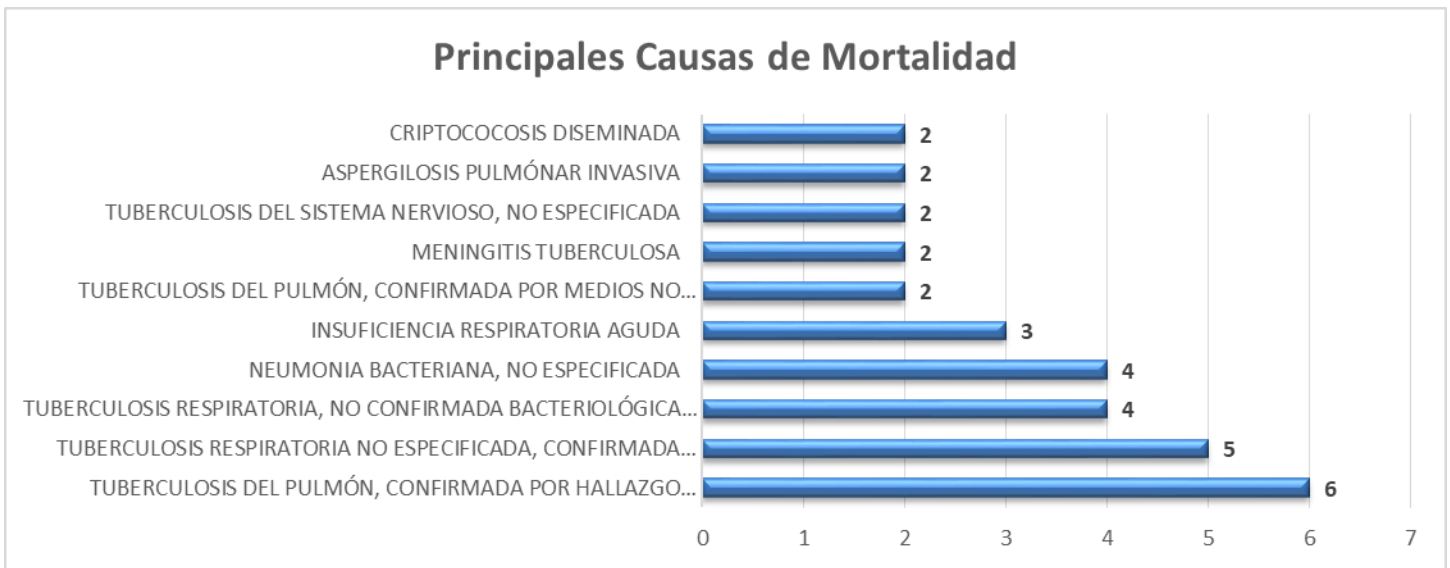
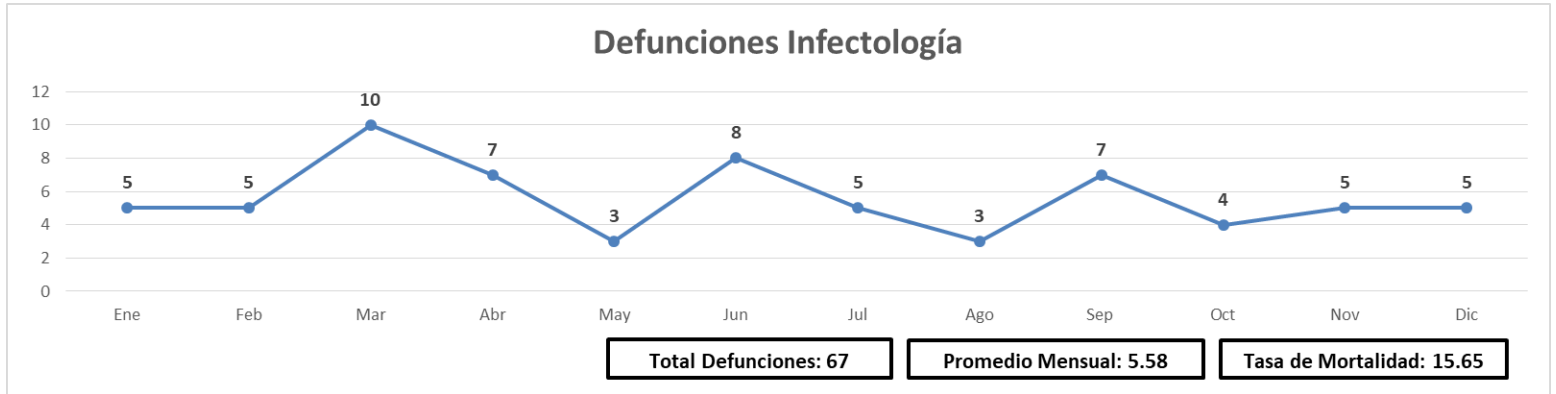
³Fuente: Sistema iMed módulos "Ingresos, Egresos, Estadísticas de mortalidad, Indicadores". Fecha de extracción: Enero a Marzo 2026

•Formula: Promedio de días de estancia: Número total de días de estancia en el hospital / Total de egresos hospitalarios. Referencia: <http://www.salud.gob/>



DIVISIÓN MEDICINA 2025 / INFECTOLOGÍA

Mortalidad⁴



⁴ Fuente: Sistema iMed módulos "Estadísticas de mortalidad, Indicadores" y Certificado de Defunción. Fecha de extracción: Enero a Marzo 2026
 Formula: Tasa de mortalidad = número total de egresos por defunciones / Número total de egresos hospitalarios x 100. Referencia <http://www.salud.gob.mx/>

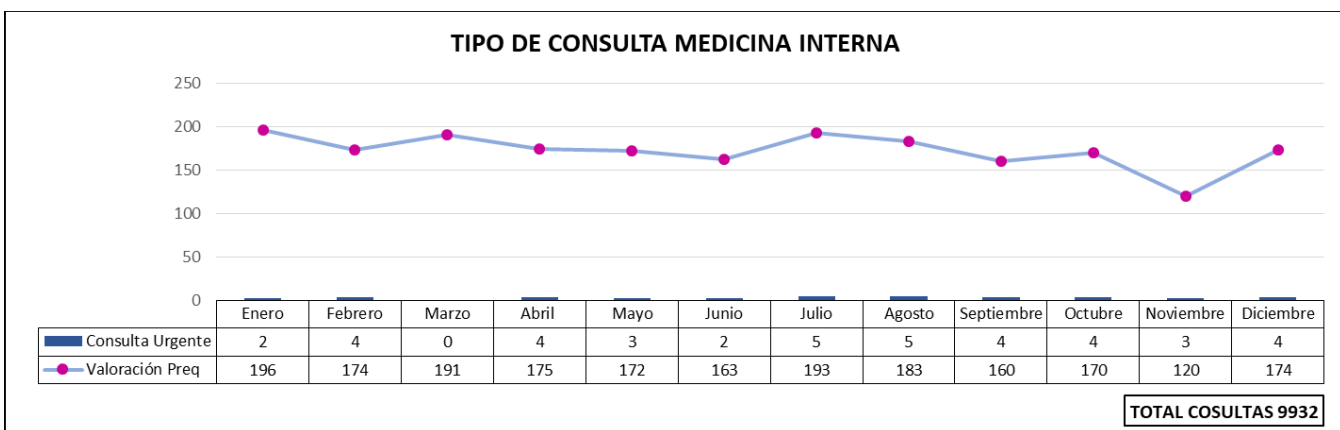
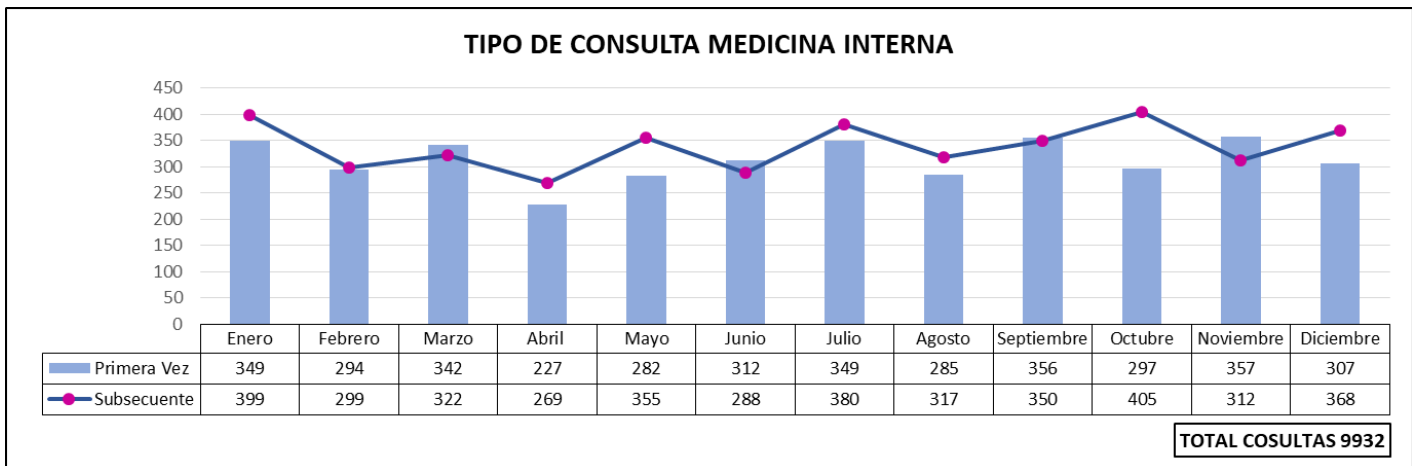
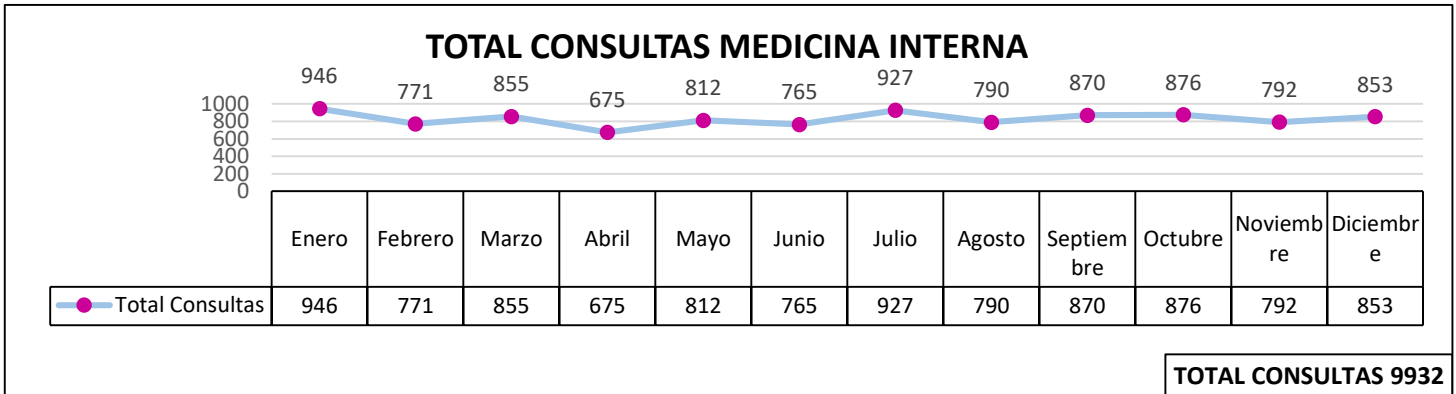


DIVISIÓN MEDICINA 2025 / MEDICINA INTERNA

Jefe del Servicio de Medicina Interna: Dra. Sol Ramírez Ochoa¹

Médicos Adscritos: 14¹

Consulta Externa²



Promedio mensual de Consulta Externa otorgada: 827.91

¹Fuente: Control y Registro / Recursos Humanos

²Fuente: Sistema iMed módulos "Reportes, Indicadores". Hoja Diaria de Productividad. Fecha de extracción: Enero a Marzo 2026



DIVISIÓN MEDICINA 2025 / MEDICINA INTERNA

Consulta Externa²

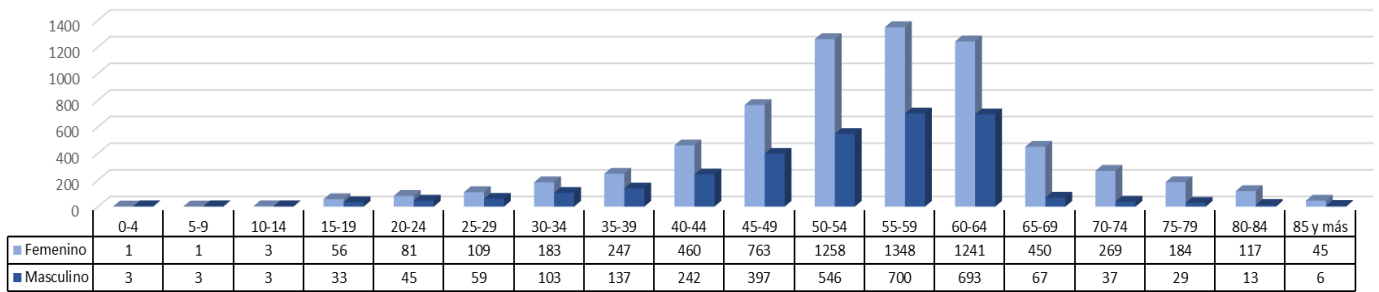
10 PRINCIPALES CONSULTAS POR DIAGNOSTICO



OTROS DIAGNOSTICOS 3581

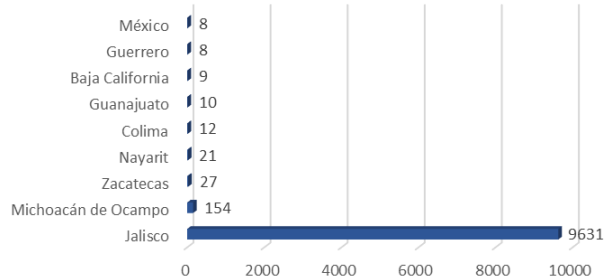
TOTAL CONSULTAS 9932

CONSULTA POR EDAD Y SEXO



TOTAL CONSULTAS 9932

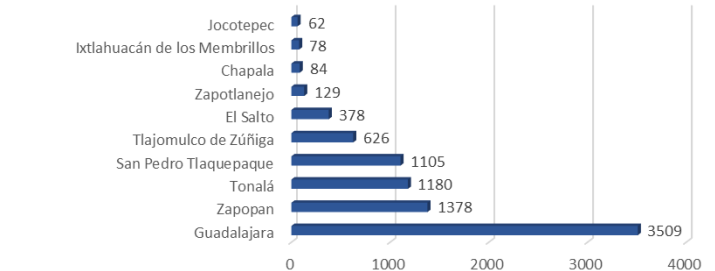
ESTADOS



OTROS ESTADOS 52

TOTAL CONSULTAS 9932

MUNICIPIOS



OTROS MUNICIPIOS 1403

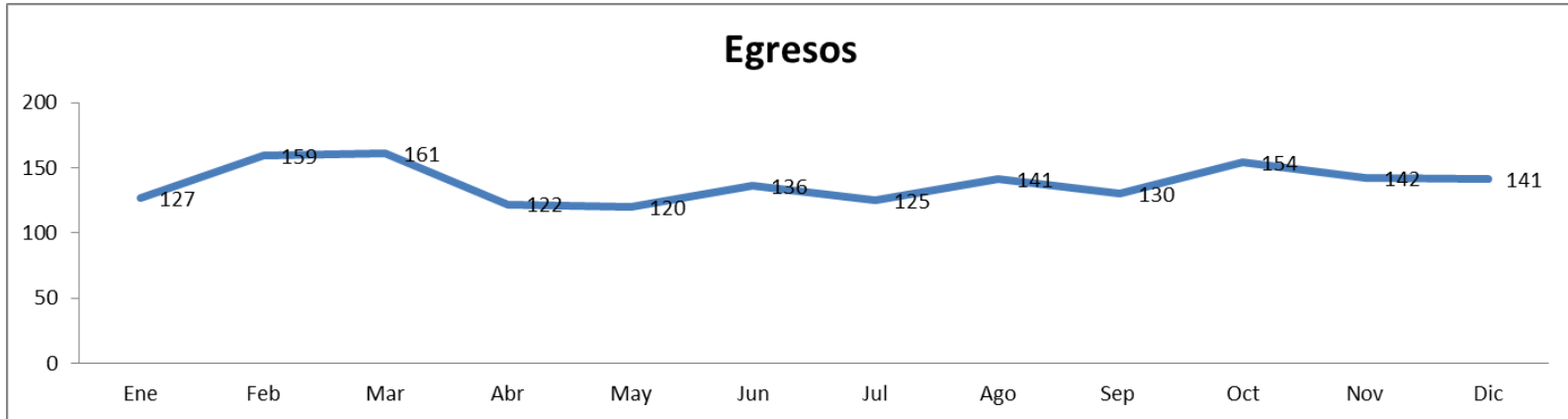
TOTAL CONSULTAS 9932



DIVISIÓN MEDICINA 2025 / MEDICINA INTERNA

Egresos³

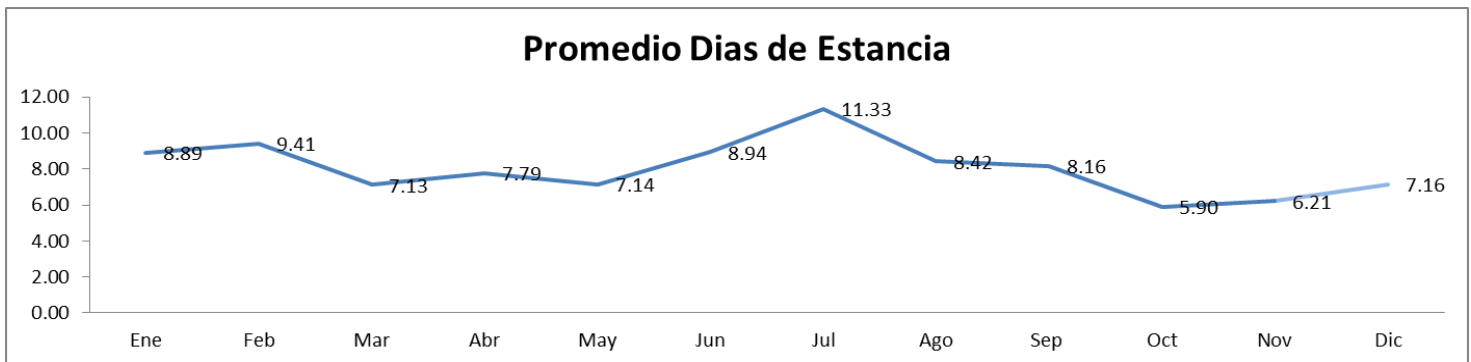
Egresos



MEDICINA INTERNA	Ene	Feb	Mar	Abr	May	Jun	Jul	Ago	Sep	Oct	Nov	Dic	Annual	Promedio Mensual
Egresos	127	159	161	122	120	136	125	141	130	154	142	141	1658	138.17
Ingresos	219	191	203	164	182	195	194	190	179	198	176	171	2262	188.50
Promedio Dias Estancia	8.89	9.41	7.13	7.79	7.14	8.94	11.33	8.42	8.16	5.90	6.21	7.16	8.00	8.00
Dias de Estancia	1129	1496	1148	950	857	1216	1416	1187	1061	908	882	1010	13260	1105.00
Defunciones	9	16	15	13	13	16	8	10	8	12	14	8	142	11.83

Codigo CIE10	Principales Causas de Egreso	Cantidad
R060	DISNEA	103
J189	NEUMONIA, NO ESPECIFICADA	67
R568	OTRAS CONVULSIONES Y LAS NO ESPECIFICADAS	66
R572	CHOQUE SEPTICO	64
J159	NEUMONIA BACTERIANA, NO ESPECIFICADA	45
I679	ENFERMEDAD CEREBROVASCULAR, NO ESPECIFICADA	43
E111	DIABETES MELLITUS TIPO 2, CON CETOACIDOSIS	42
K922	HEMORRAGIA GASTROINTESTINAL, NO ESPECIFICADA	38
N390	INFECCION DE VIAS URINARIAS, SITIO NO ESPECIFICADO	33
G409	EPILEPSIA, TIPO NO ESPECIFICADO	31
	Otros	1126

Promedio Dias de Estancia

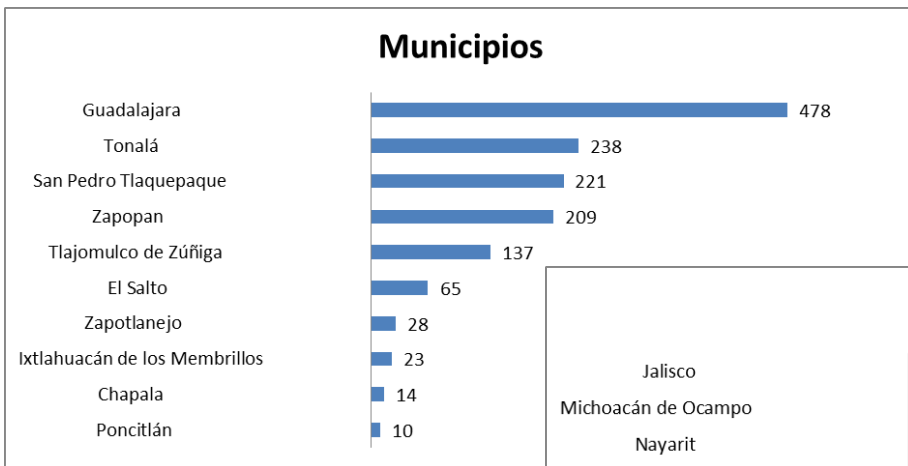
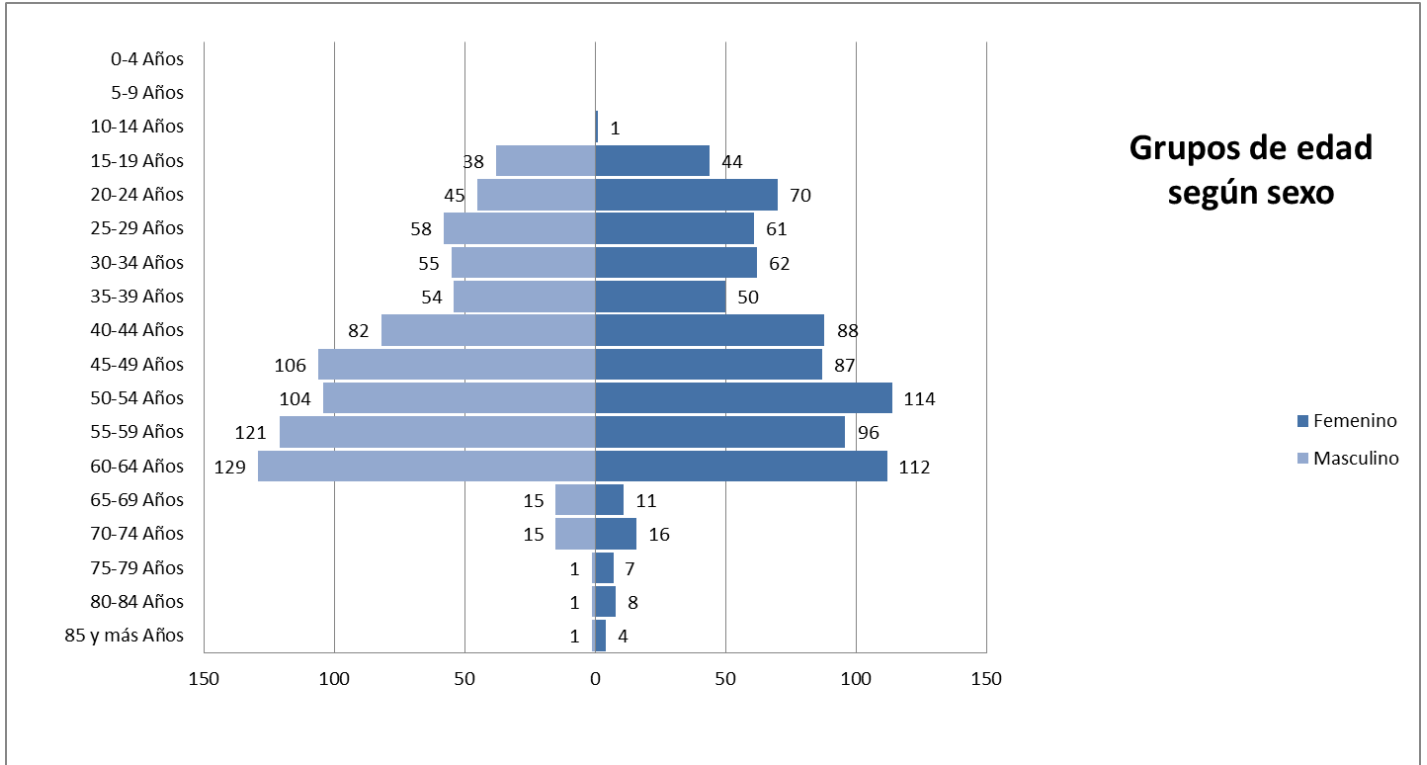


³ Sistema iMed módulos "Ingresos, Egresos, Estadísticas de mortalidad, Indicadores". Fecha de extracción: Enero a Marzo 2026 •Formula: Promedio de días de estancia: Número total de días de estancia en el hospital / Total de egresos hospitalarios. Referencia: <http://www.salud.gob/>



DIVISIÓN MEDICINA 2025 / MEDICINA INTERNA

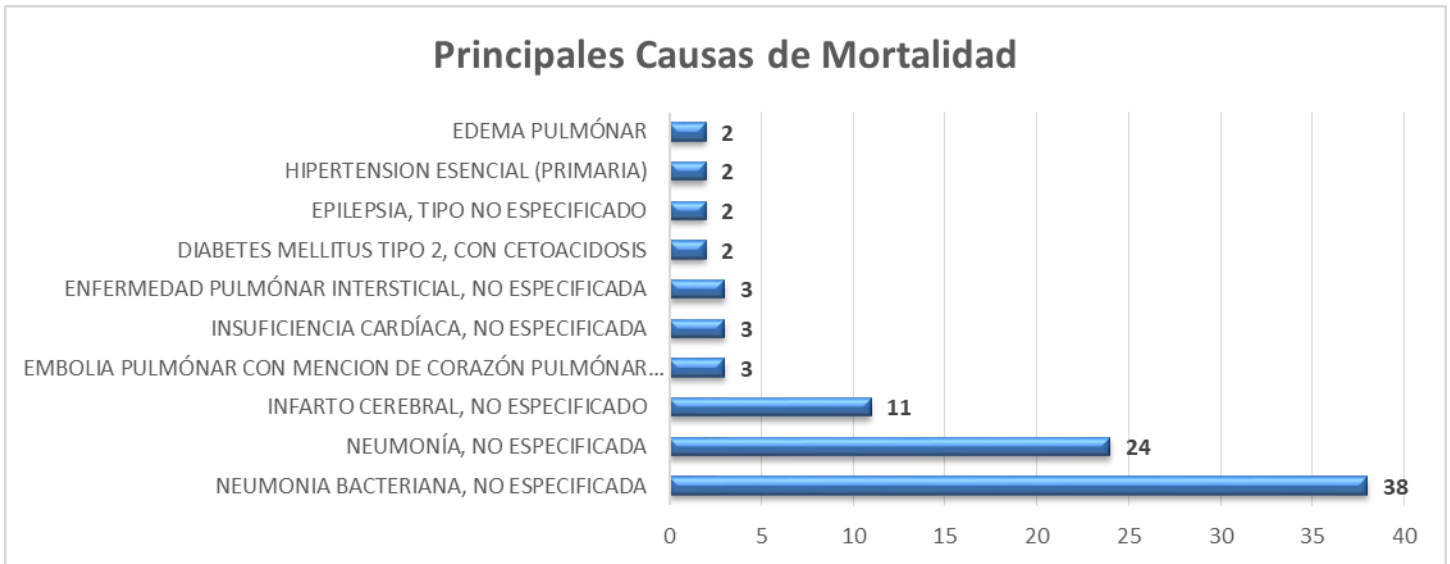
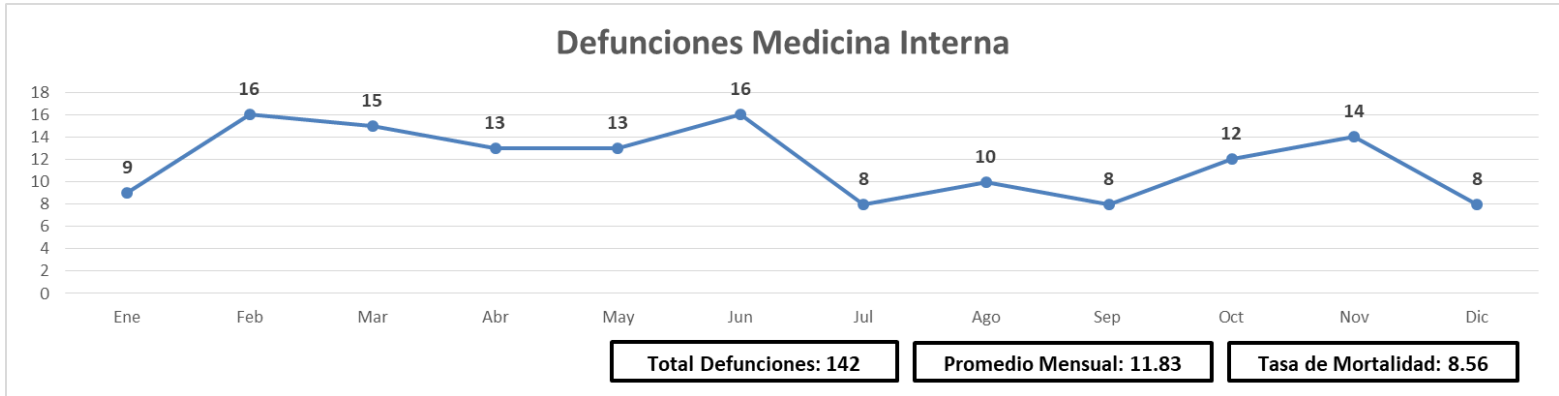
Egresos³





DIVISIÓN MEDICINA 2025 / MEDICINA INTERNA

Mortalidad⁴



⁴ Fuente: Sistema iMed módulos "Estadísticas de mortalidad, Indicadores" y Certificado de Defunción. Fecha de extracción: Enero a Marzo 2026

Formula: Tasa de mortalidad = Número total de egresos por defunciones / Número total de egresos hospitalarios x 100. Referencia <http://www.salud.gob.mx/>

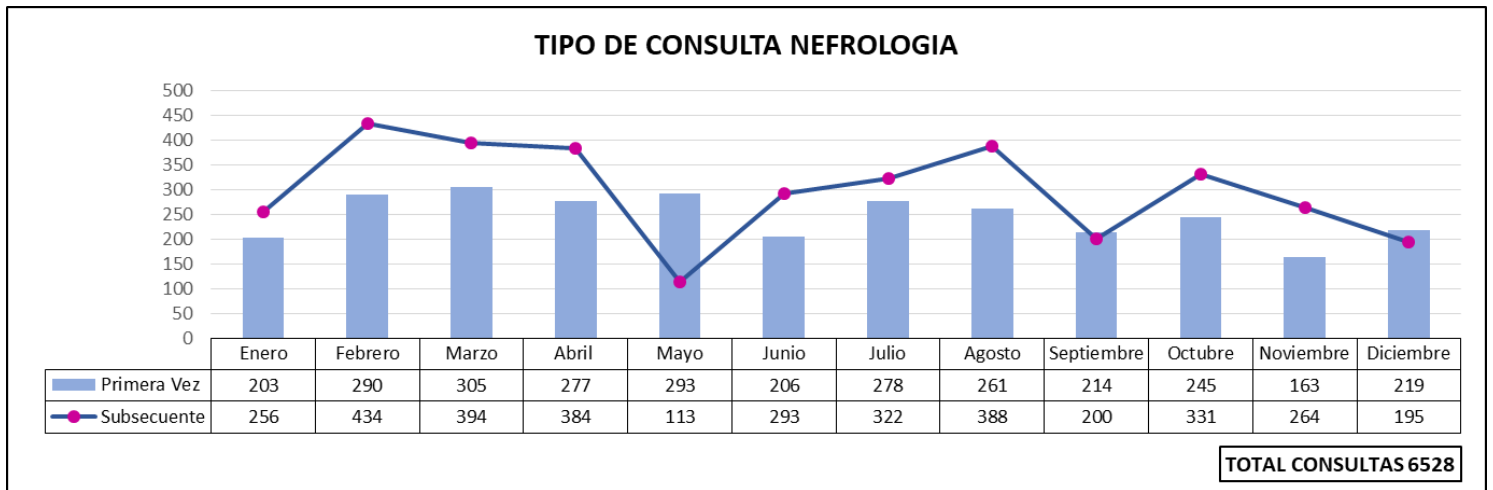
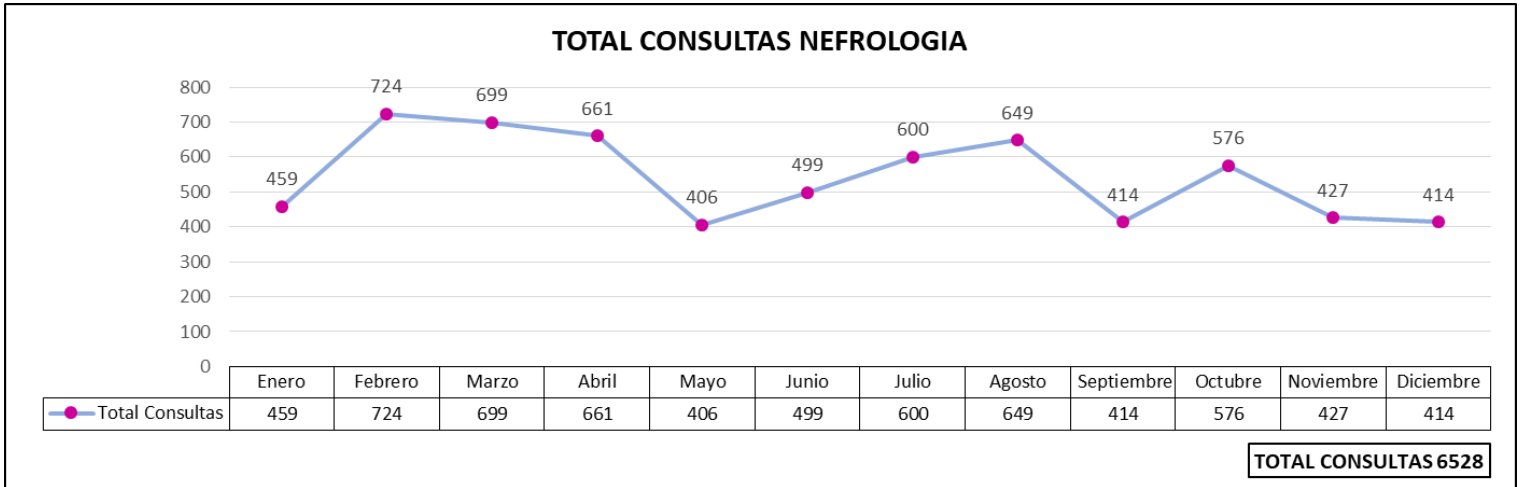


DIVISIÓN MEDICINA 2025 / NEFROLOGÍA

Jefe del Servicio de Nefrología: Dr. Jonathan Samuel Chávez Iñiguez¹

Médicos Adscritos: 12¹

Consulta Externa²



Promedio mensual de Consulta Externa otorgada: 544

¹Fuente: Control y Registro/ Recursos Humanos

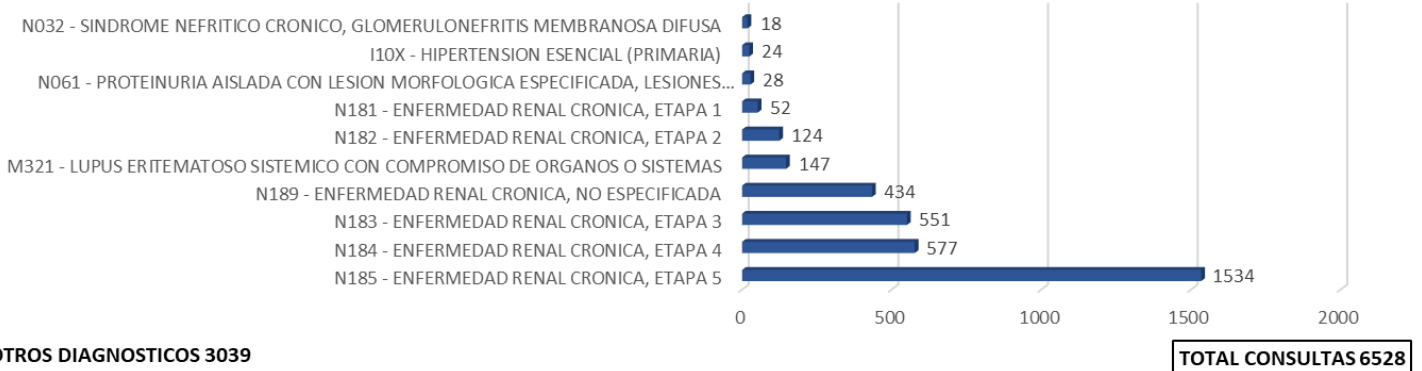
²Fuente: Sistema iMed módulos "Reportes, Indicadores" Hoja Diaria de Productividad. Fecha de Extracción: Enero a Marzo 2026



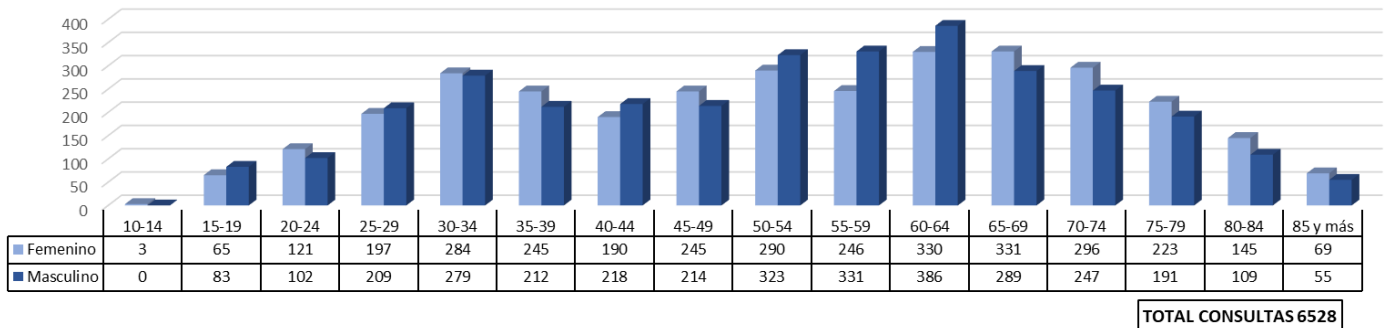
DIVISIÓN MEDICINA 2025 / NEFROLOGÍA

Consulta Externa²

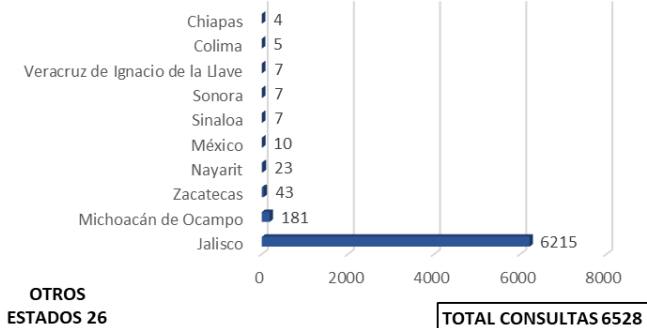
10 PRINCIPALES CONSULTAS POR DIAGNOSTICO



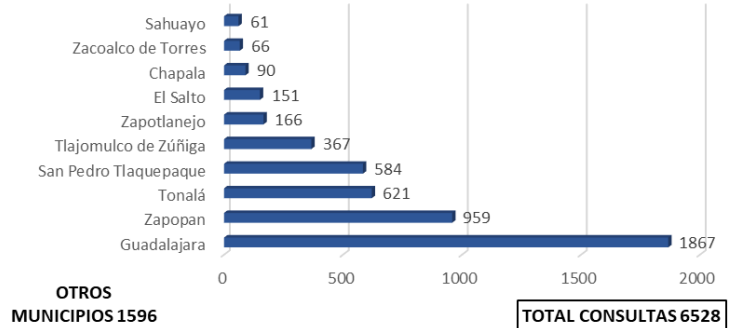
CONSULTA POR EDAD Y SEXO



ESTADOS

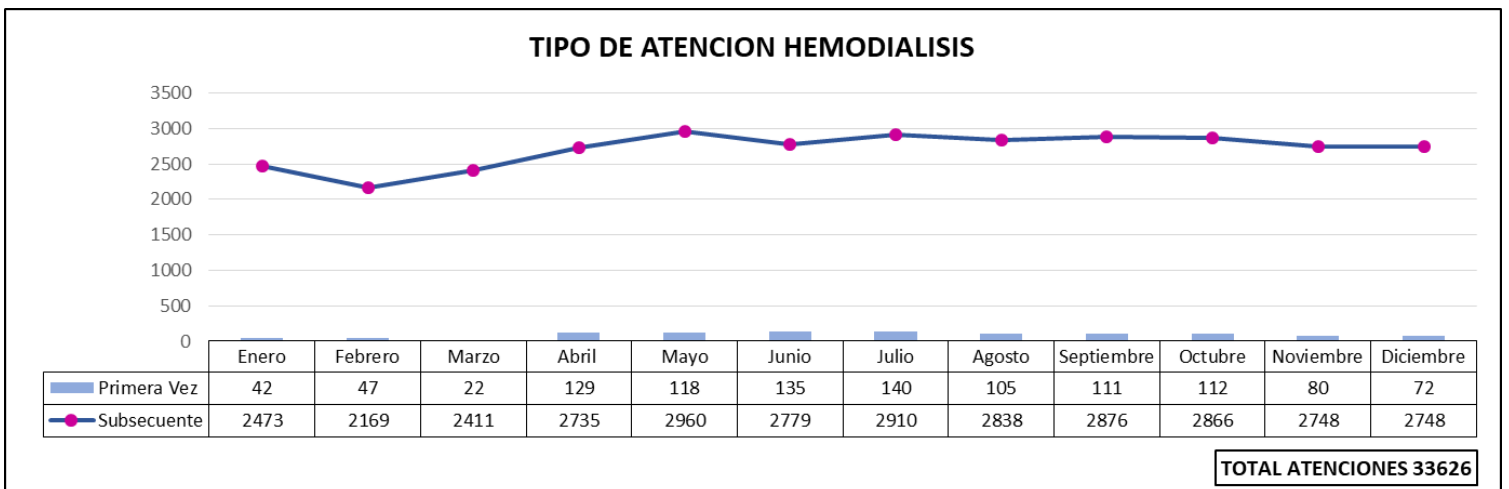
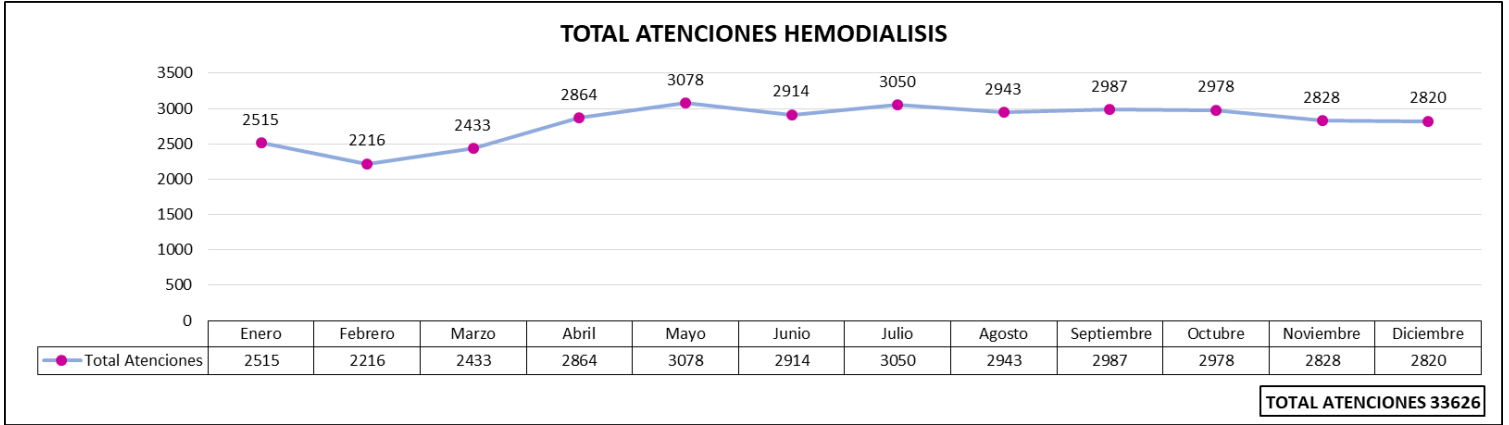


MUNICIPIOS





DIVISIÓN MEDICINA 2025 / HEMODIALISIS



Promedio mensual de Consulta Externa otorgada: 2802.16

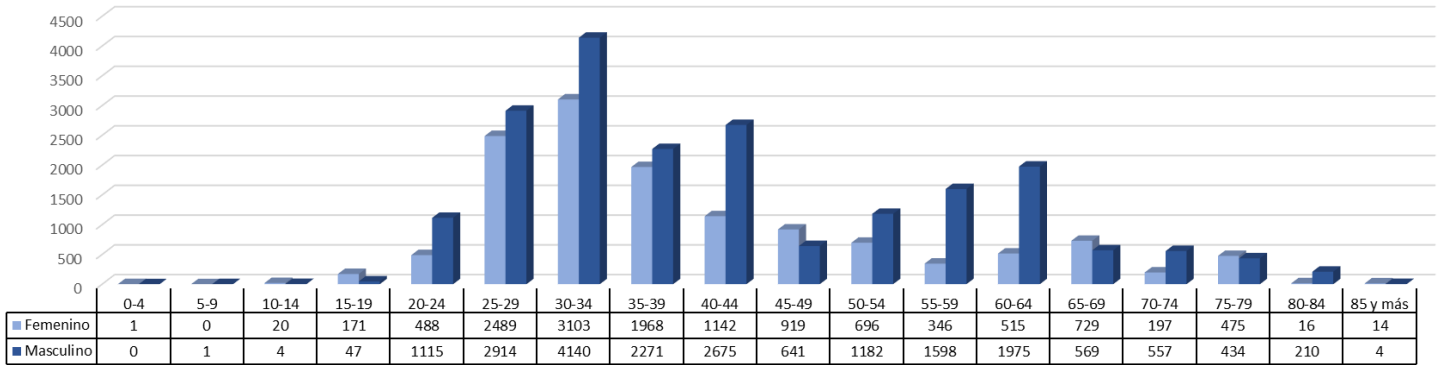
¹Fuente: Control y Registro/ Recursos Humanos

²Fuente: Sistema iMed módulos "Reportes, Indicadores" Hoja Diaria de Productividad. Fecha de Extracción: Enero a Marzo 2026



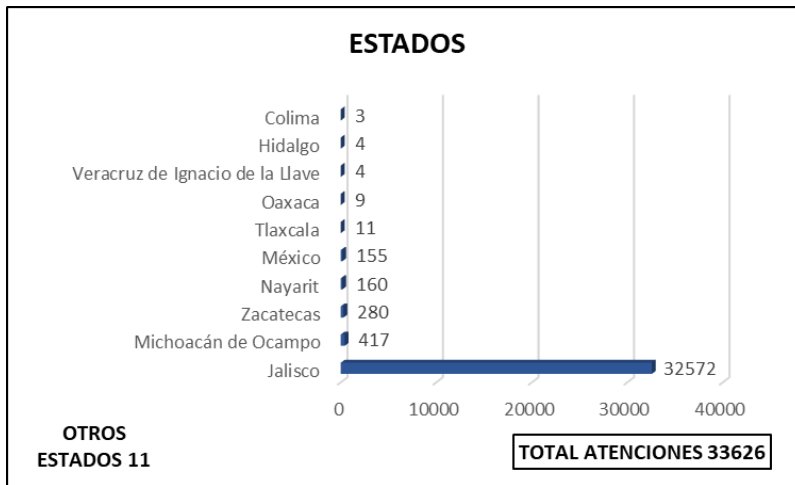
DIVISIÓN MEDICINA 2025 / HEMODIALISIS

ATENCIONES POR EDAD Y SEXO

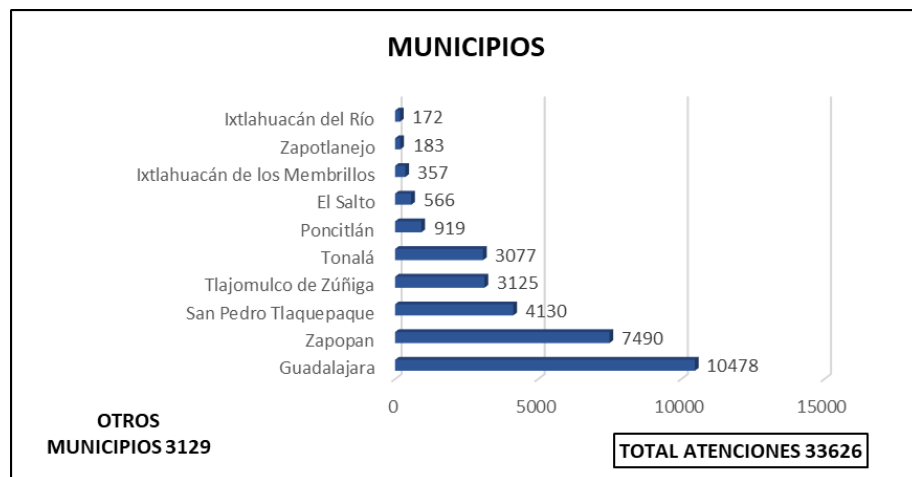


TOTAL ATENCIONES 33626

ESTADOS



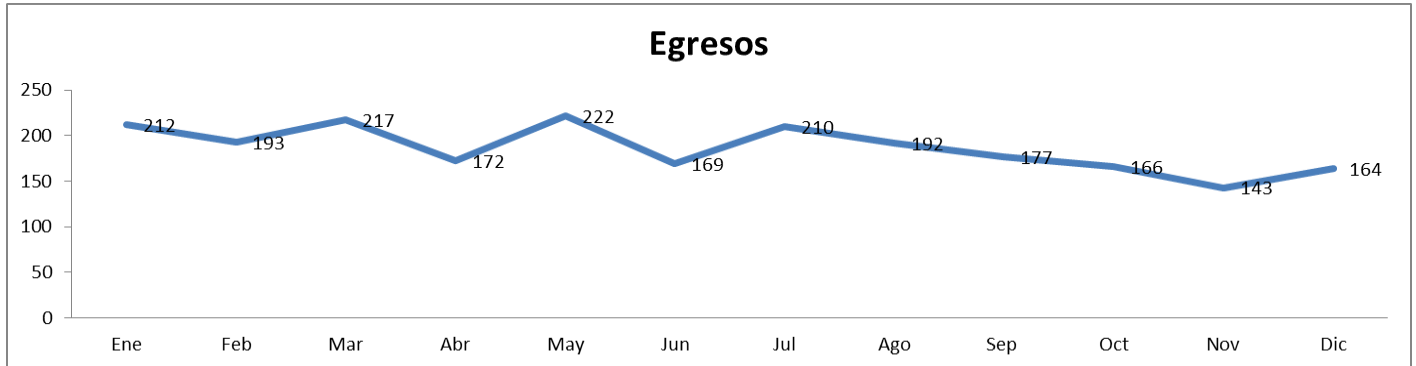
MUNICIPIOS





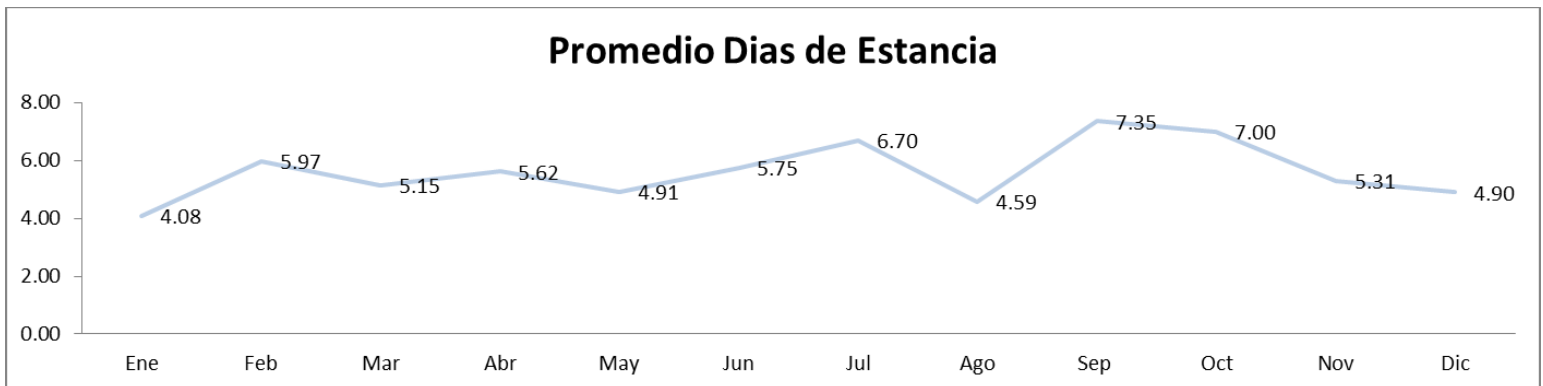
DIVISIÓN MEDICINA 2025 / NEFROLOGÍA

Egresos³



NEFROLOGIA	Ene	Feb	Mar	Abr	May	Jun	Jul	Ago	Sep	Oct	Nov	Dic	Anual	Promedio Mensual
Egresos	212	193	217	172	222	169	210	192	177	166	143	164	2237	186.42
Ingresos	237	181	216	194	221	201	234	192	194	169	151	158	2348	195.67
Promedio Dias Estancia	4.08	5.97	5.15	5.62	4.91	5.75	6.70	4.59	7.35	7.00	5.31	4.90	5.58	5.58
Dias de Estancia	864	1152	1117	967	1091	971	1407	881	1301	1162	759	804	12476	1039.67
Defunciones	8	7	14	11	11	11	14	6	8	12	13	12	127	10.58

Codigo CIE10	Principales Causas de Egreso	Cantidad
N185	ENFERMEDAD RENAL CRONICA, ETAPA 5	1874
N189	ENFERMEDAD RENAL CRONICA, NO ESPECIFICADA	145
R572	CHOQUE SEPTICO	26
K922	HEMORRAGIA GASTROINTESTINAL, NO ESPECIFICADA	13
R520	DOLOR AGUDO	11
N184	ENFERMEDAD RENAL CRONICA, ETAPA 4	11
I339	ENDOCARDITIS AGUDA, NO ESPECIFICADA	9
N179	INSUFICIENCIA RENAL AGUDA, NO ESPECIFICADA	8
Z491	DIALISIS EXTRACORPOREA	7
I499	ARRITMIA CARDIACA, NO ESPECIFICADA	5
	Otros	128

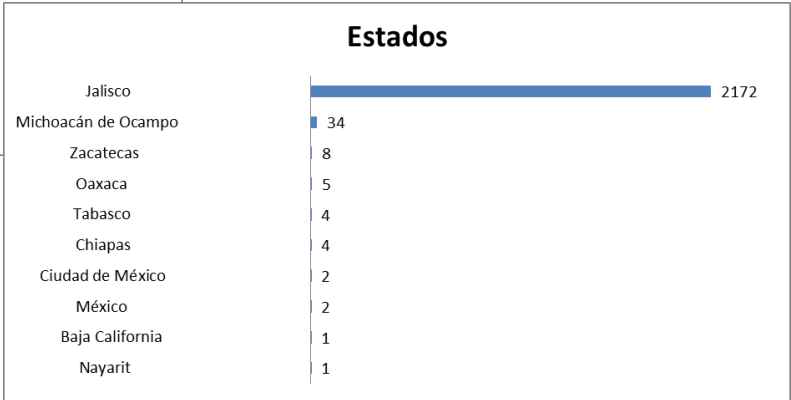
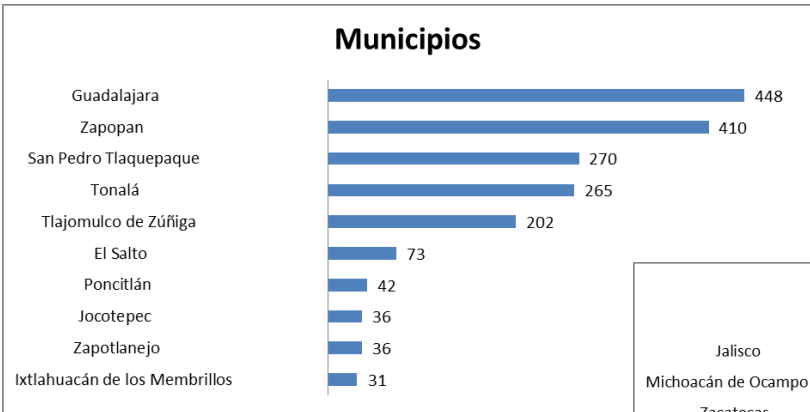
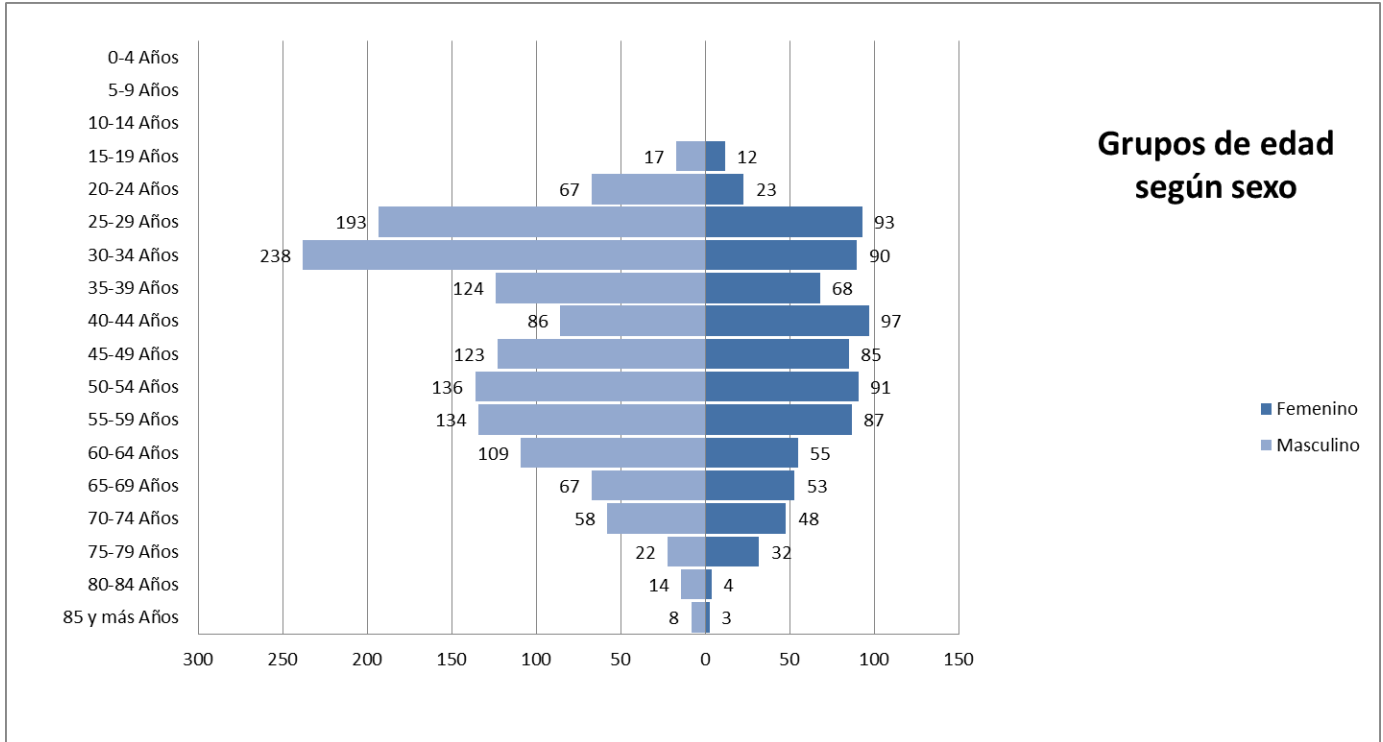


³ Fuente: Sistema iMed módulos "Ingresos, Egresos, Estadísticas de mortalidad, Indicadores", Fecha de extracción: Enero a Marzo 2026



DIVISIÓN MEDICINA 2025 / NEFROLOGÍA

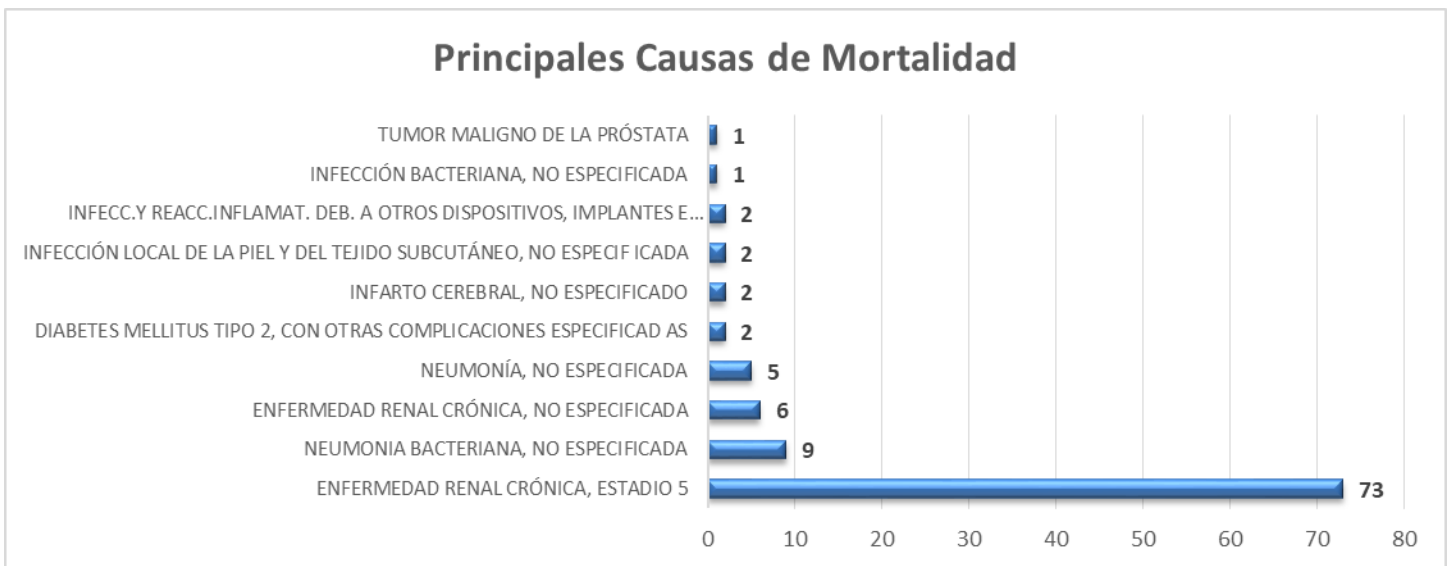
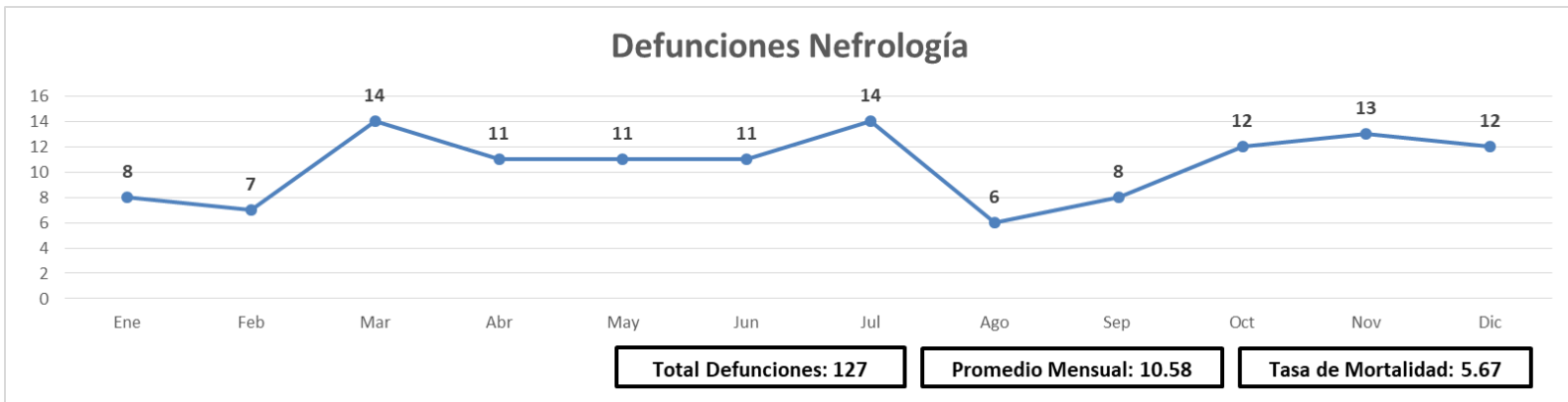
Egresos³





DIVISIÓN MEDICINA 2025/ NEFROLOGÍA

Mortalidad⁴



⁴ Fuente: Sistema iMed módulos "Estadísticas de mortalidad, Indicadores" y Certificado de Defunción. Fecha de extracción: Enero a Marzo 2026
 Formula: Tasa de mortalidad = número total de egresos por defunciones / Número total de egresos hospitalarios x 100. Referencia <http://www.salud.gob.mx/>



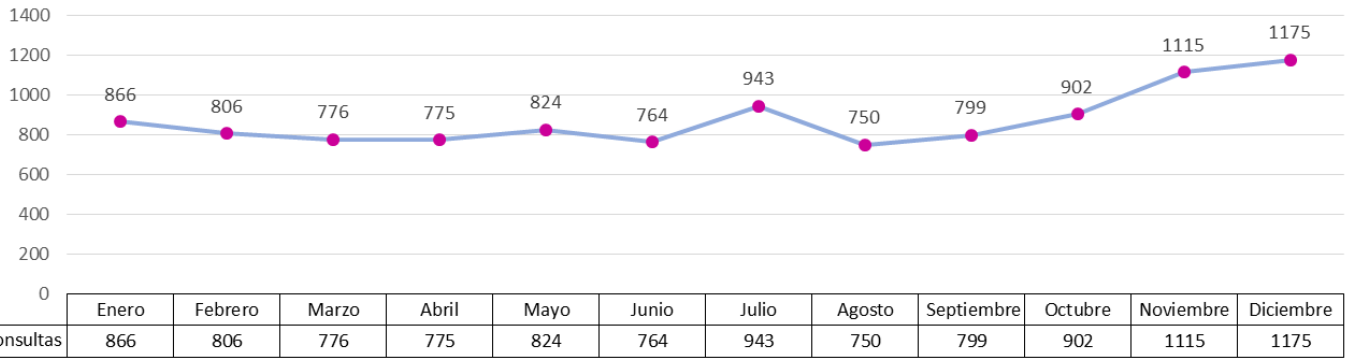
DIVISIÓN MEDICINA 2025 / PSIQUIATRIA

Jefe del Servicio de Psiquiatría: Dr. Sergio Armando Covarrubias Castillo¹

Médicos Adscritos: 9¹

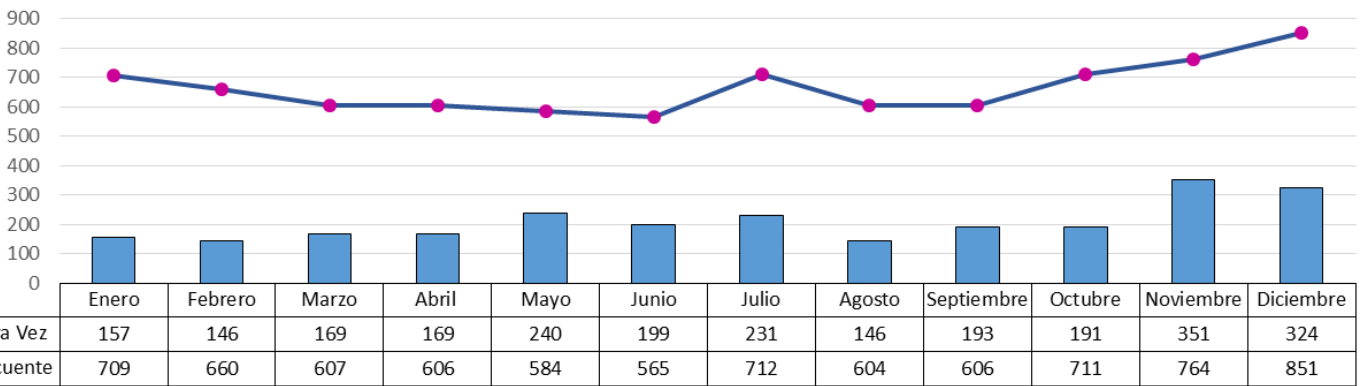
Consulta Externa²

TOTAL CONSULTAS PSIQUIATRIA



TOTAL CONSULTAS 10495

TIPO DE CONSULTA PSIQUIATRIA



TOTAL CONSULTAS 10495

Promedio mensual de Consulta Externa otorgada: 874.66

¹Fuente: Control y Registro / Recursos Humanos

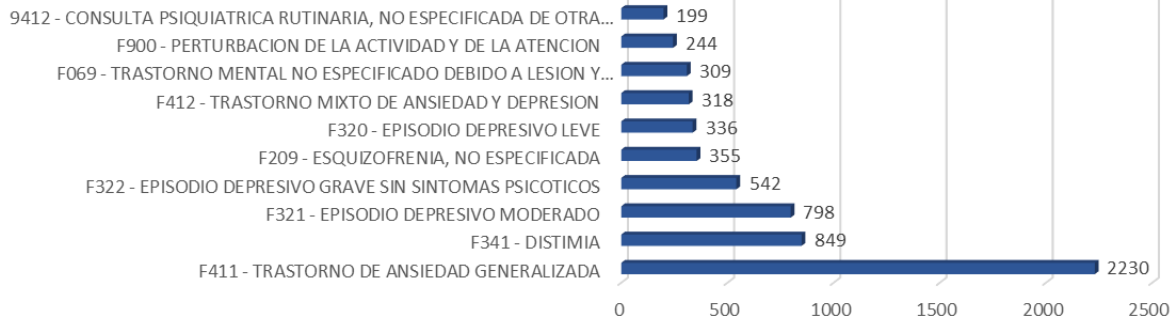
²Fuente: Sistema iMed módulos "Reportes, Indicadores" Fecha de Extracción: Enero a Marzo 2026



DIVISIÓN MEDICINA 2025 / PSIQUIATRIA

Consulta Externa²

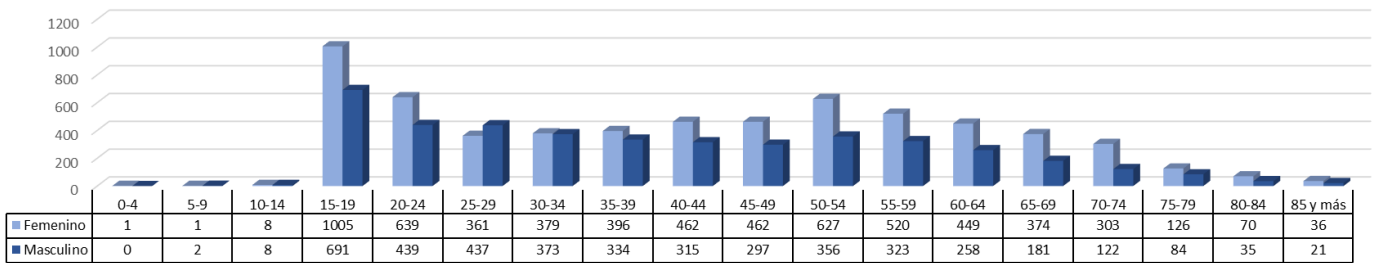
10 PRINCIPALES CONSULTAS POR DIAGNOSTICO



OTROS
DIAGNOSTICOS 4315

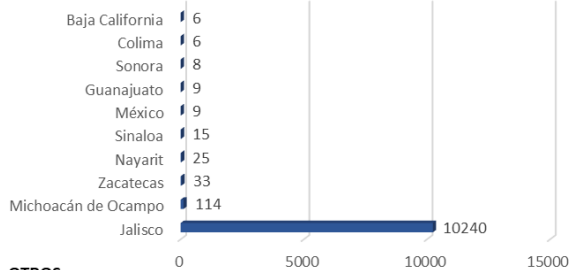
TOTAL CONSULTAS 10495

CONSULTA POR EDAD Y SEXO



TOTAL CONSULTA 10495

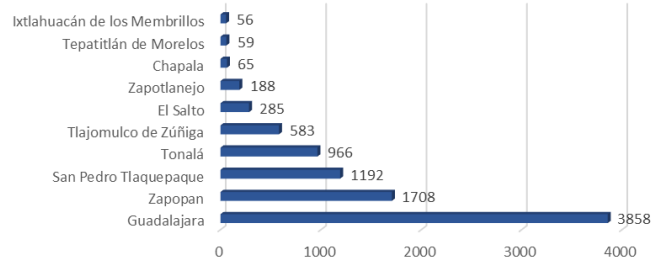
ESTADOS



OTROS
ESTADOS 30

TOTAL CONSULTAS 10495

MUNICIPIOS



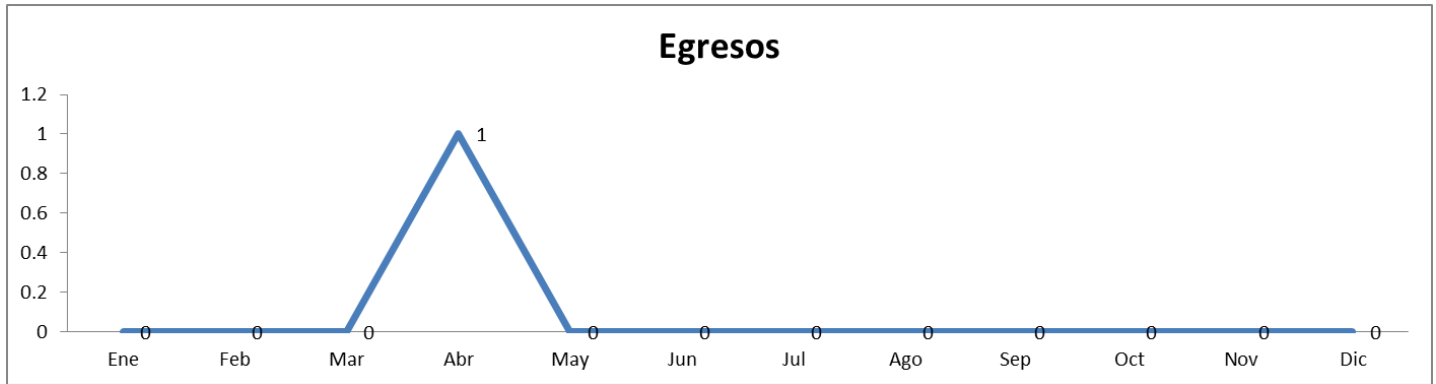
OTROS
MUNICIPIOS 1535

TOTAL CONSULTAS 10495



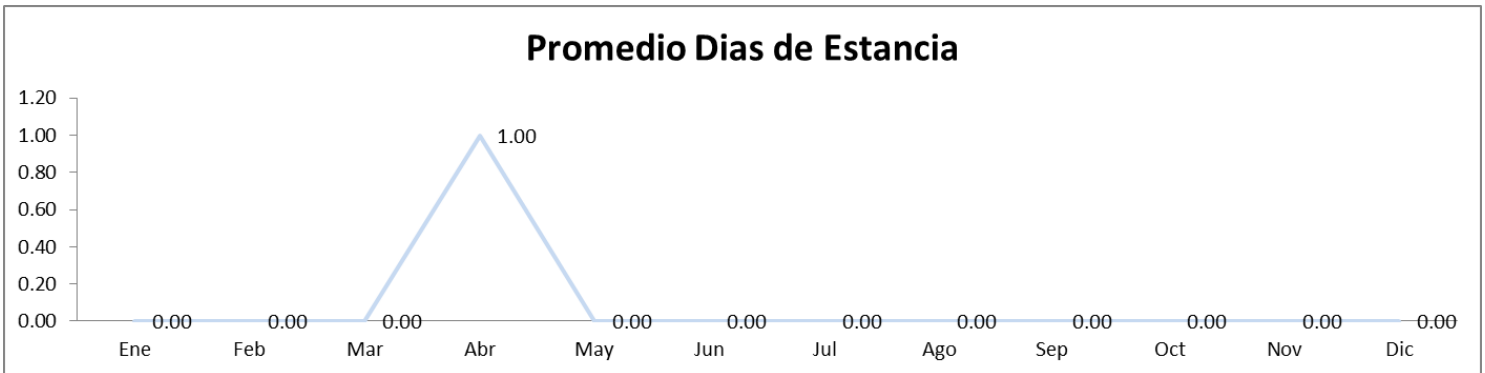
DIVISIÓN MEDICINA 2025 / PSIQUIATRIA

Egresos³



PSIQUIATRIA	Ene	Feb	Mar	Abr	May	Jun	Jul	Ago	Sep	Oct	Nov	Dic	Annual	Promedio Mensual
Egresos	0	0	0	1	0	0	0	0	0	0	0	0	1	0.08
Ingresos	0	0	0	1	0	0	0	0	0	0	0	0	1	0.08
Promedio Dias Estancia	0.00	0.00	0.00	1.00	0.00	0.00	0.00	0.00	0.00	0.00	0.00	0.00	1.00	1.00
Dias de Estancia	0	0	0	1	0	0	0	0	0	0	0	0	1	0.08
Defunciones	0	0	0	0	0	0	0	0	0	0	0	0	0	0.00

Codigo CIE10	Principales Causas de Egreso	Cantidad
Z420	CUIDADOS POSTERIORES A LA CIRUGIA PLASTICA DE LA CABEZA Y DEL CUELLO	1

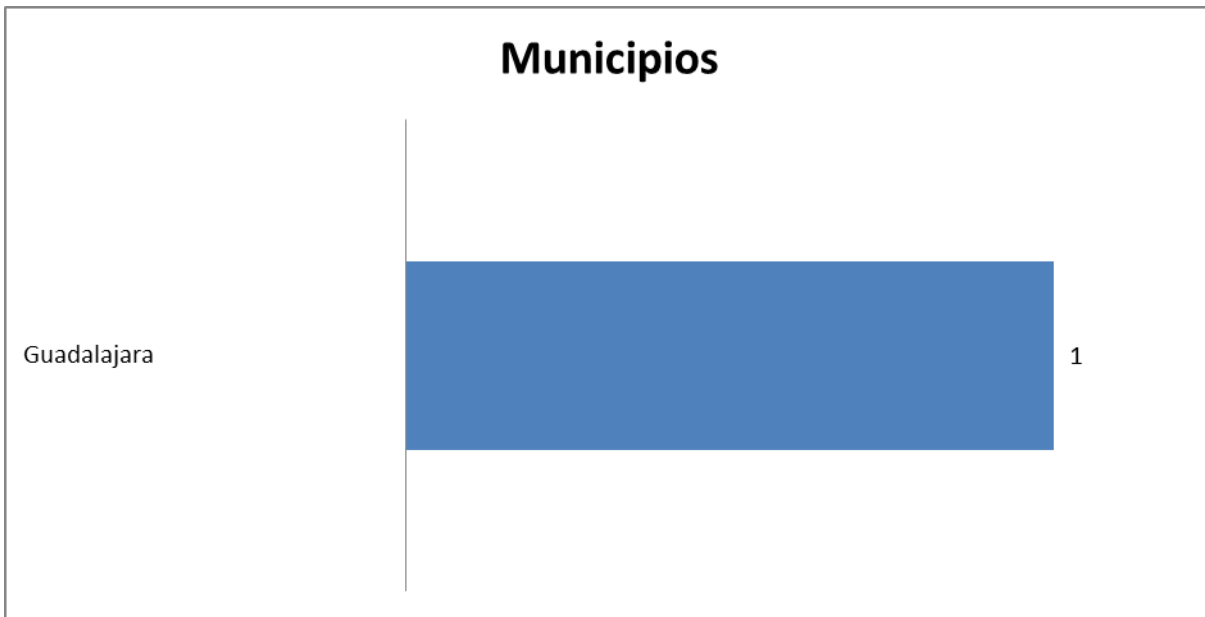
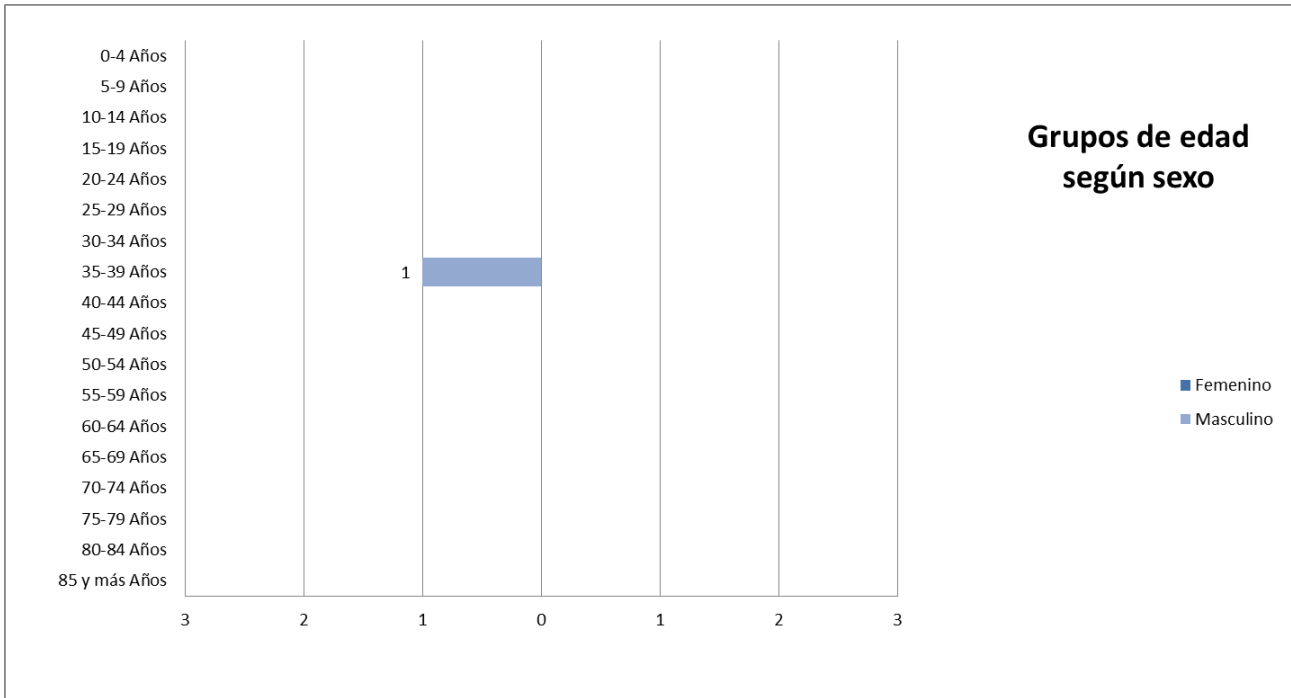


³Fuente: Sistema iMed módulos "Reportes, Indicadores" Fecha de Extracción: Enero a Marzo 2026



DIVISIÓN MEDICINA 2025 / PSIQUIATRIA

Egresos³



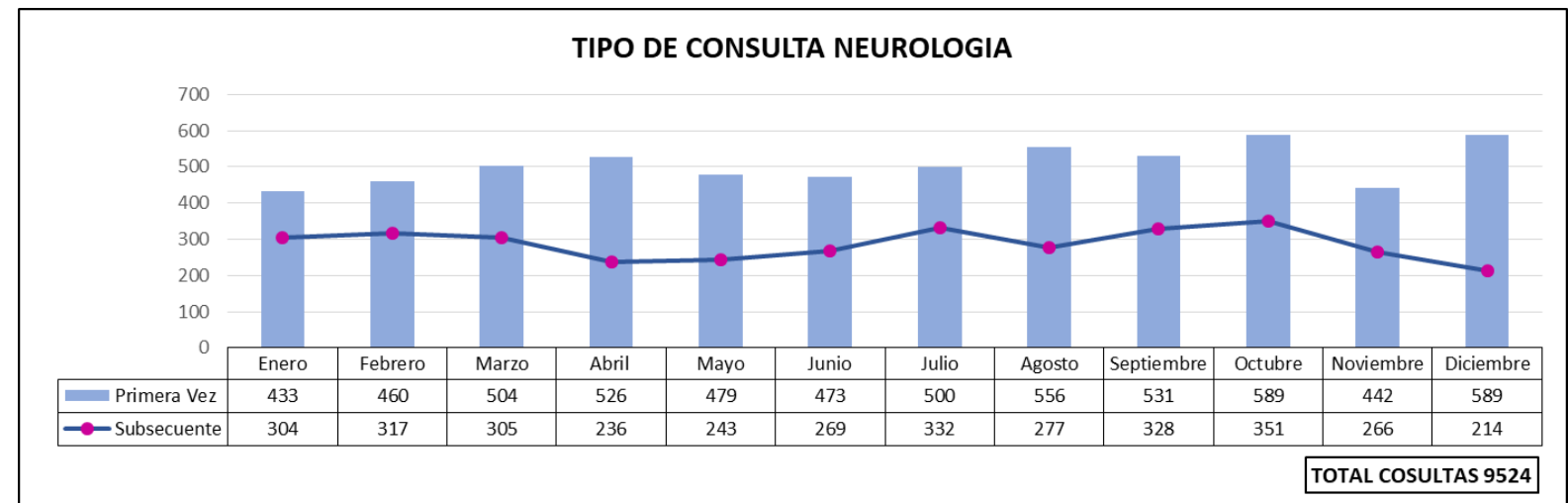
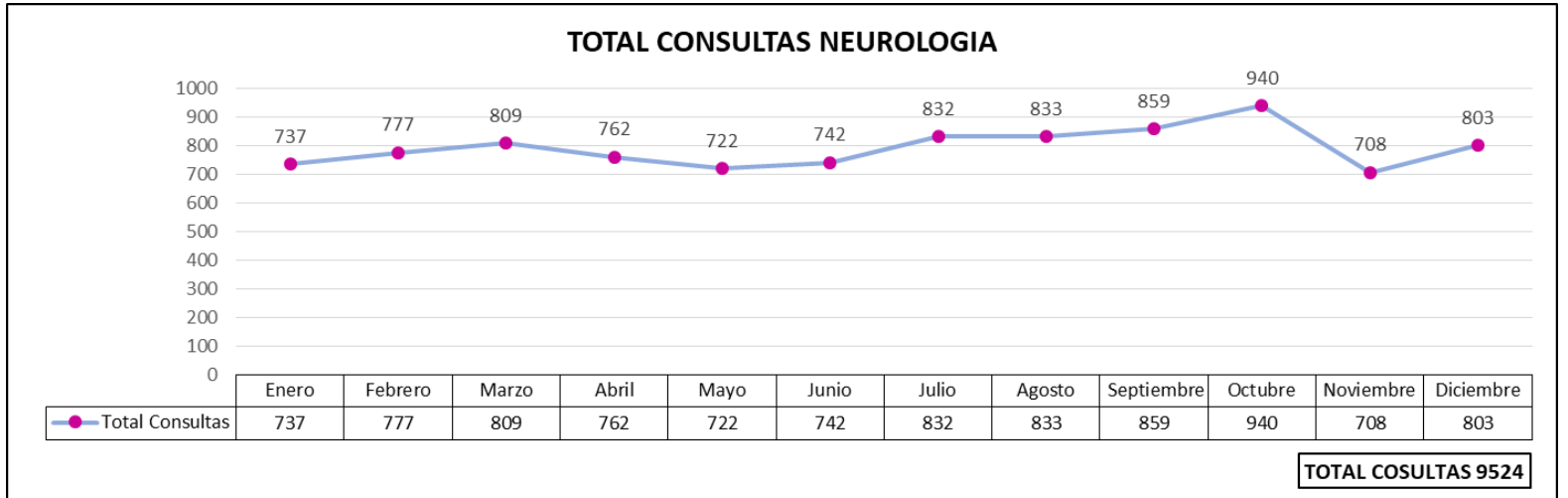


DIVISIÓN MEDICINA 2025 / NEUROLOGÍA

Jefe del Servicio de Neurología: Dr. José Luis Ruiz Sandoval¹

Médicos Adscritos: 6¹

Consulta Externa²



Promedio mensual de Consulta Externa otorgada: 793.66

¹ Fuente: Control y Registro / Recursos Humanos

² Fuente: Sistema iMed módulos "Reportes, Indicadores". Hoja Diaria de Productividad. Fecha de Extracción: Enero a Marzo 2026



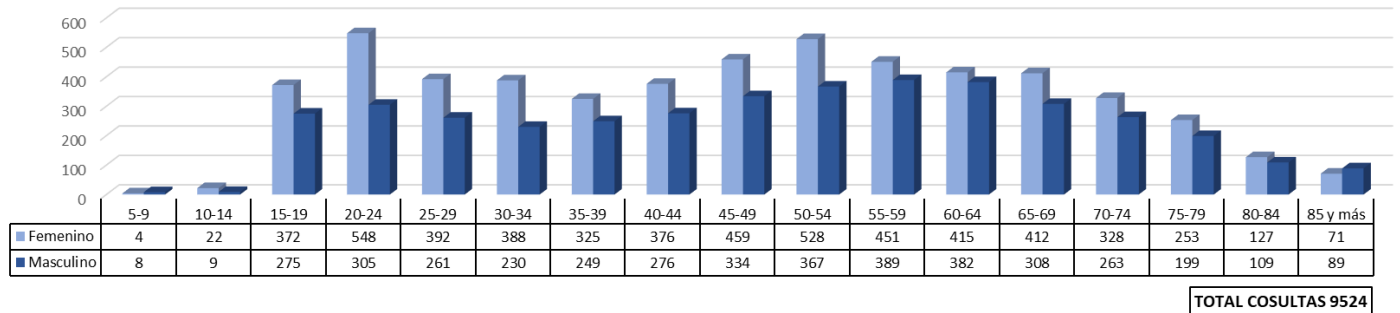
DIVISIÓN MEDICINA 2025 / NEUROLOGÍA

Consulta Externa²

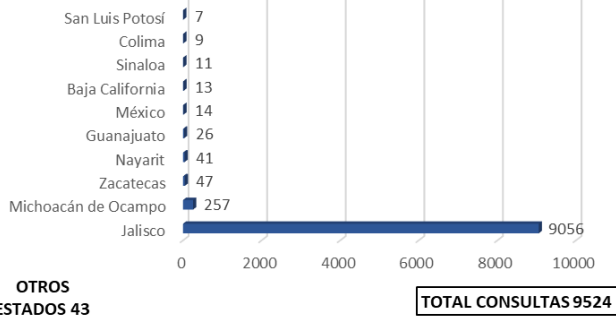
10 PRINCIPALES CONSULTAS POR DIAGNOSTICO



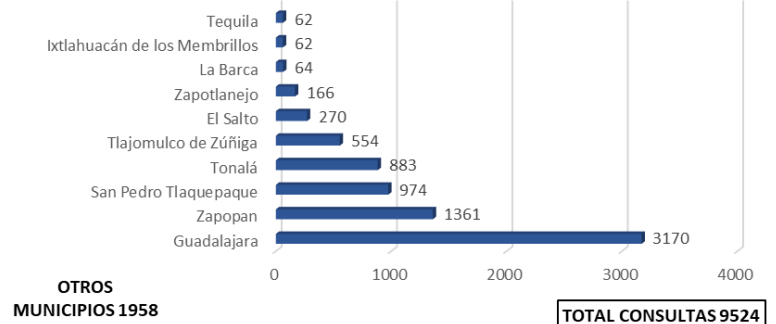
CONSULTA POR EDAD Y SEXO



ESTADOS



MUNICIPIOS





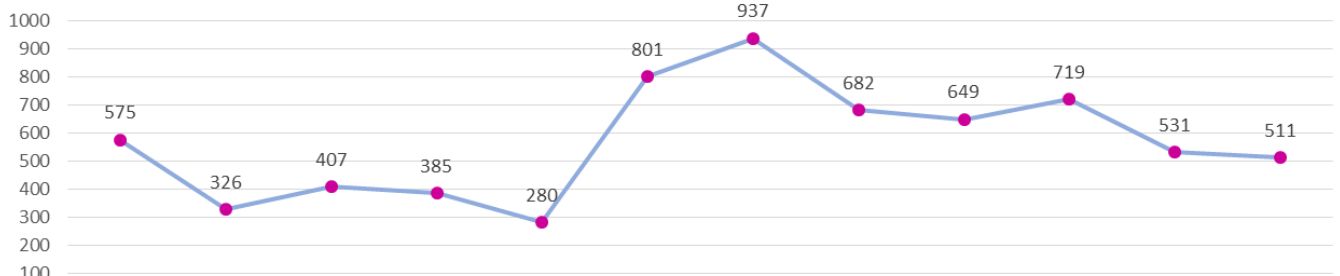
DIVISIÓN MEDICINA 2025 / REUMATOLOGÍA

Jefe del Servicio de Reumatología: Dr. Sergio Cerpa Cruz¹

Médicos adscritos: 4¹

Consulta Externa²

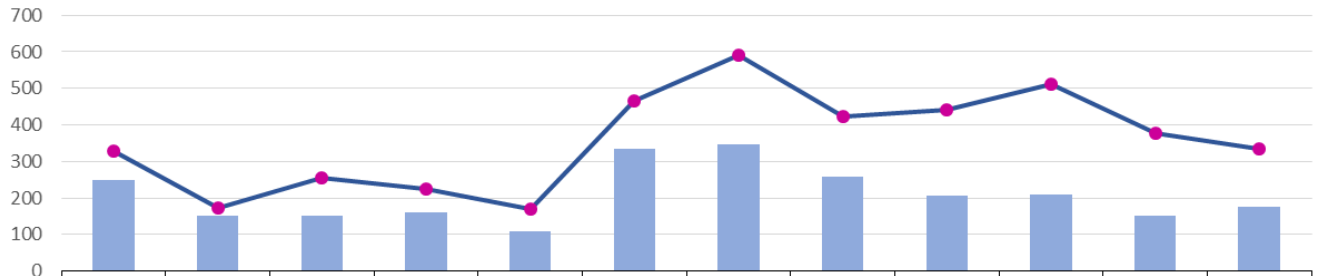
TOTAL CONSULTAS REUMATOLOGIA



	Enero	Febrero	Marzo	Abril	Mayo	Junio	Julio	Agosto	Septiembre	Octubre	Noviembre	Diciembre
● Total Consultas	575	326	407	385	280	801	937	682	649	719	531	511

TOTAL CONSULTAS 6803

TIPO DE CONSULTA REUMATOLOGIA



	Enero	Febrero	Marzo	Abril	Mayo	Junio	Julio	Agosto	Septiembre	Octubre	Noviembre	Diciembre
■ Primera Vez	248	153	152	161	110	336	346	259	207	208	153	176
● Subsecuente	327	173	255	224	170	465	591	423	442	511	378	335

TOTAL CONSULTAS 6803

Promedio mensual de Consulta Externa otorgada: 566.91

¹ Fuente: Control y Registro / Recursos Humanos

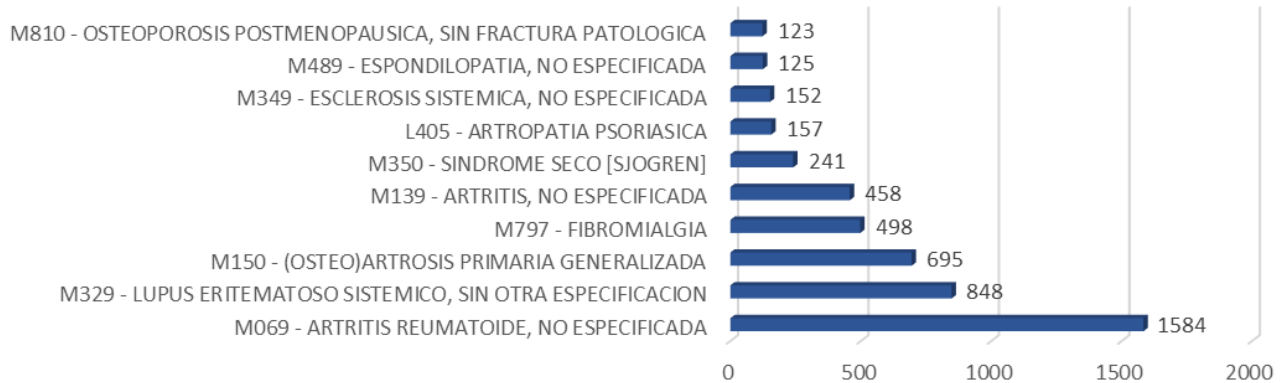
² Fuente: Sistema iMed módulos "Reportes, Indicadores", Hoja Diaria de Productividad. Fecha de Extracción: Enero a Marzo 2026



DIVISIÓN MEDICINA 2025 / REUMATOLOGÍA

Consulta Externa²

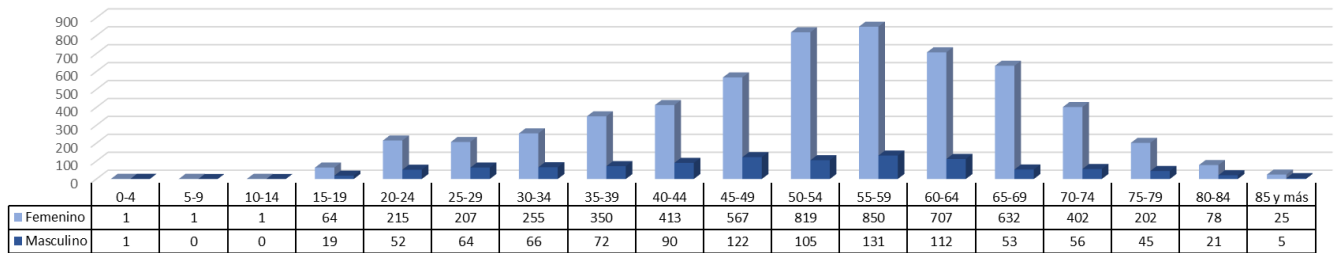
10 PRINCIPALES CONSULTAS POR DIAGNOSTICO



OTROS DIAGNOSTICOS
1922

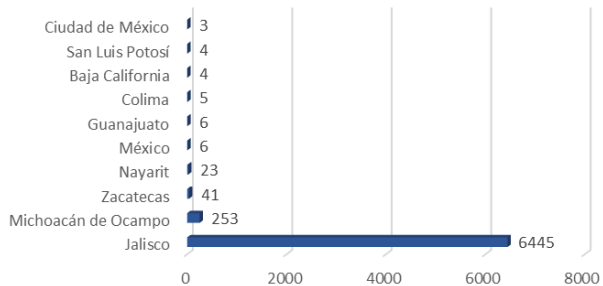
TOTAL CONSULTAS 6803

CONSULTA POR EDAD Y SEXO



TOTAL CONSULTAS 6803

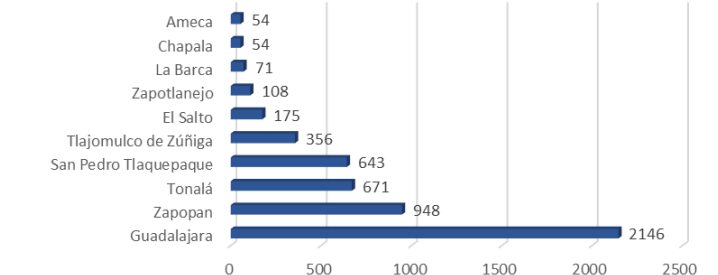
ESTADOS



OTROS ESTADOS 13

TOTAL CONSULTAS 6803

MUNICIPIOS



OTROS MUNICIPIOS 1577

TOTAL CONSULTAS 6803



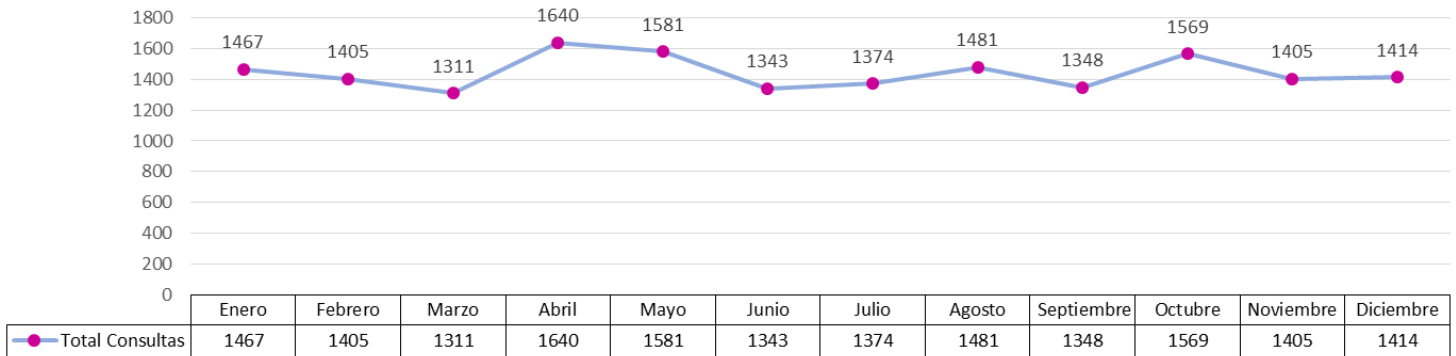
DIVISIÓN MEDICINA 2025 / UNIDAD DE VIH

Jefe del Servicio de Unidad de VIH: Dra. Luz Alicia González Hernández¹

Médicos Adscritos: 13¹

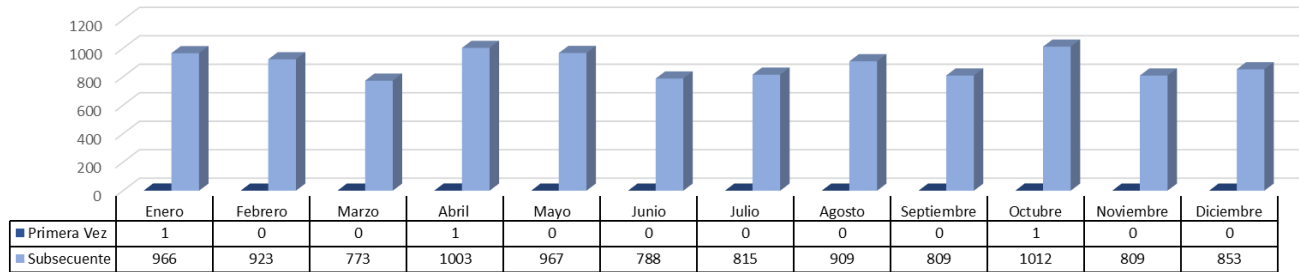
Consulta Externa²

TOTAL CONSULTAS UNIDAD DE VIH



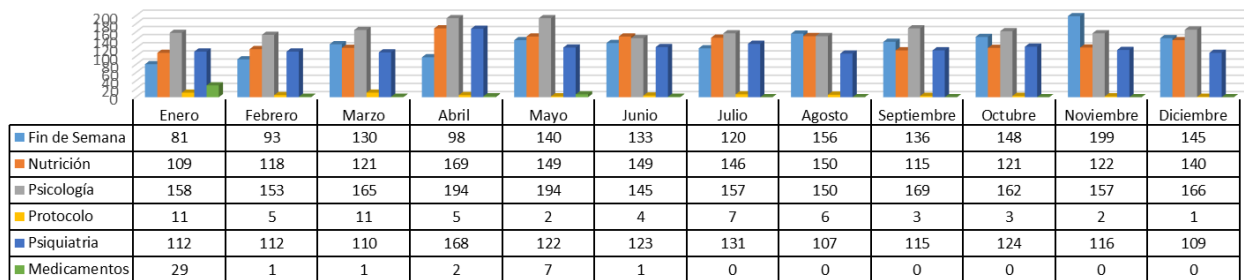
TOTAL CONSULTAS 17338

TIPO DE CONSULTA UNIDAD DE VIH



TOTAL CONSULTAS 17338

TIPO DE CONSULTA UNIDAD DE VIH



TOTAL CONSULTAS 17338

Promedio mensual de Consulta Externa otorgada: 1444.83

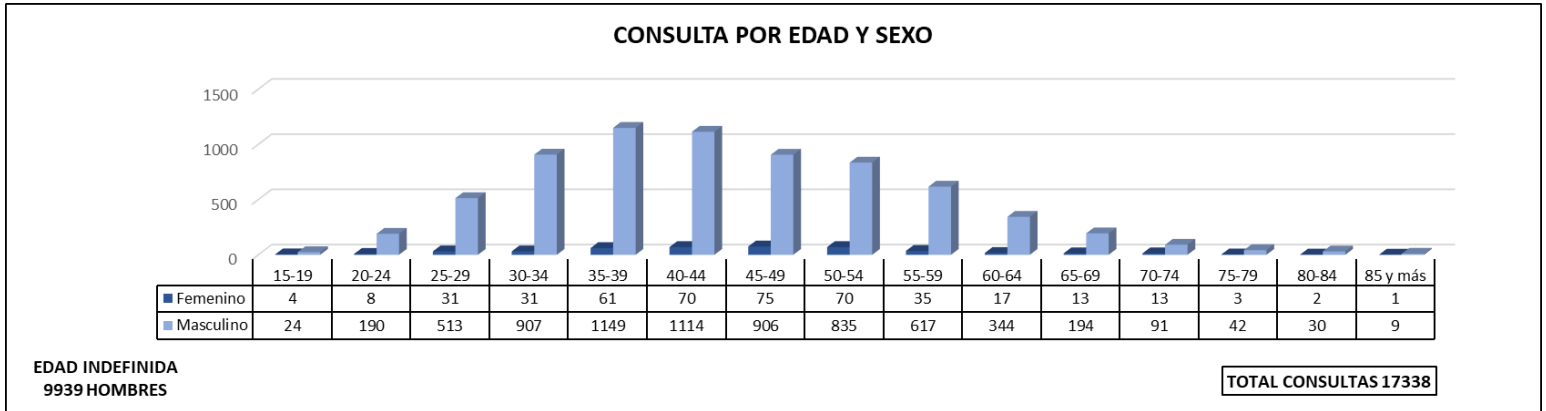
¹Fuente: Control y Registro / Recursos Humanos

²Fuente: Sistema iMed módulos "VIH, indicadores", Base de datos del sistema SMART. Fecha de Extracción: Enero a Marzo 2026

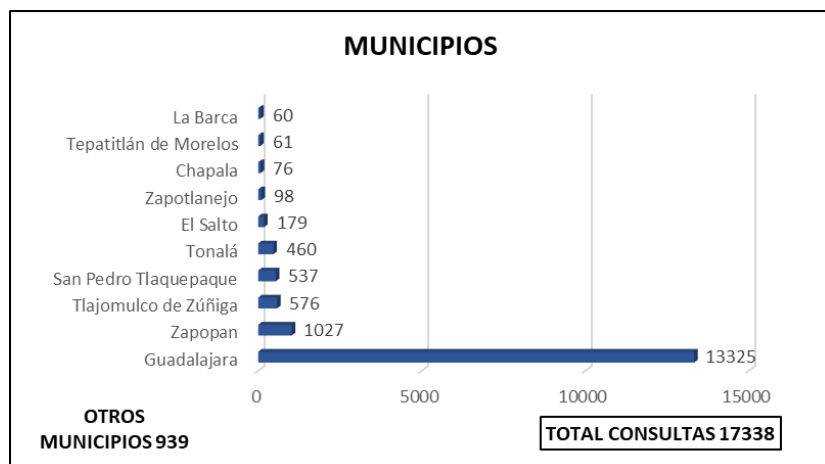
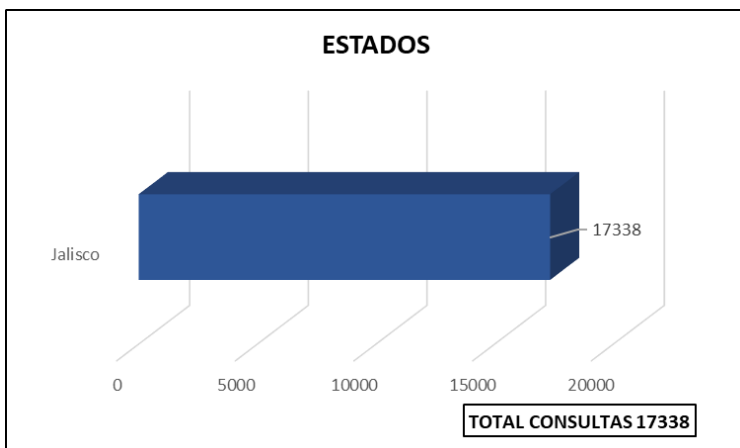


DIVISIÓN MEDICINA 2025 / UNIDAD DE VIH

Consulta Externa²



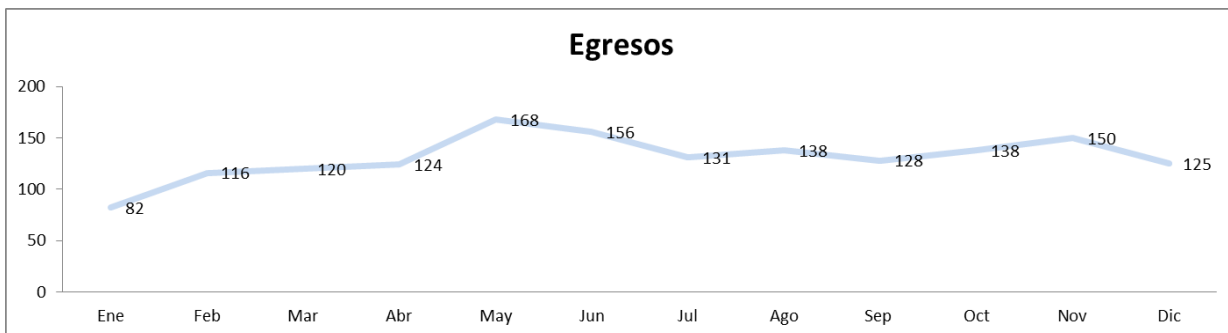
10 Principales Consultas Por Diagnóstico	
UNIDAD DE VIH	
VIH/SIDA	
SINDROME METABOLICO (DIABETES, DISLIPIDEMIA Y OBESIDAD)	
TUBERCULOSIS PULMONAR Y EXTRAPULMONAR	
SIFILIS Y OTRAS ITS	
HIPERTENSION ARTERIAL	
ENFERMEDAD RENAL CRONICA	
TRANSTORNOS NEUROPSIQUIATRICOS (ANSIEDAD, DEPRESION, ABUSO DE SUSTANCIAS, TR	
HISTOPLASMOSIS DISEMINADA	
NEOPLASIAS ASOCIADAS A SIDA (SARCOMA DE KAPOSI, LINFOMA NO HODGKIN)	
ENFERMEDAD PERIODONTAL	
Total	17338





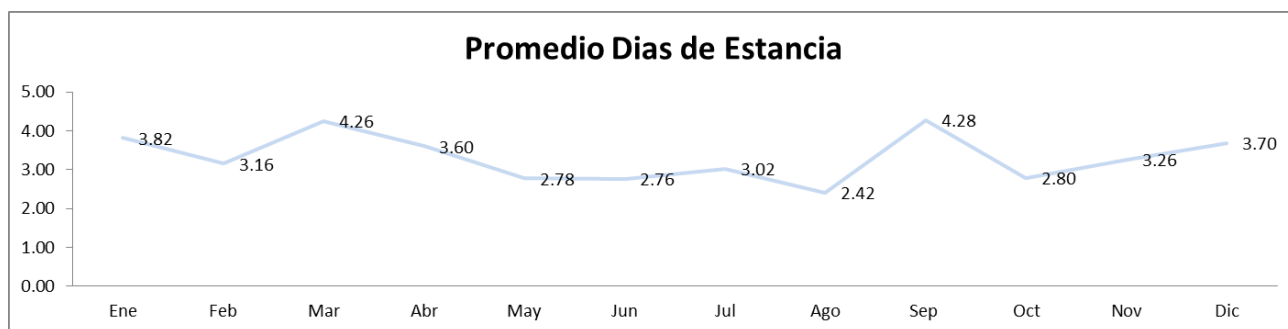
DIVISIÓN MEDICINA 2025 / UNIDAD DE VIH

Egresos³



UNIDAD DE VIH	Ene	Feb	Mar	Abr	May	Jun	Jul	Ago	Sep	Oct	Nov	Dic	Anual	Promedio Mensual
Egresos	82	116	120	124	168	156	131	138	128	138	150	125	1576	131.33
Ingresos	93	114	133	124	173	159	135	141	131	143	153	133	1632	136.00
Promedio Dias Estancia	3.82	3.16	4.26	3.60	2.78	2.76	3.02	2.42	4.28	2.80	3.26	3.70	3.27	3.27
Dias de Estancia	313	366	511	447	467	431	396	334	548	386	489	462	5150	429.17
Defunciones	4	2	5	2	4	2	6	1	5	3	5	7	46	3.83

Codigo CIE10	Principales Causas de Egreso	Cantidad
B24X	ENFERMEDAD POR VIRUS DE LA INMUNODEFICIENCIA HUMANA [VIH], SIN OTRA ESPECIFICACION	1379
K922	HEMORRAGIA GASTROINTESTINAL, NO ESPECIFICADA	21
B207	ENFERMEDAD POR VIH, RESULTANTE EN INFECCIONES MULTIPLES	12
R572	CHOQUE SEPTICO	12
B227	ENFERMEDAD POR VIH, RESULTANTE EN ENFERMEDADES MULTIPLES CLASIFICADAS EN OTRA PARTE	7
B238	ENFERMEDAD POR VIH, RESULTANTE EN OTRAS AFECCIONES ESPECIFICADAS	6
B230	SINDROME DE INFECCION AGUDA DEBIDA A VIH	5
B200	ENFERMEDAD POR VIH, RESULTANTE EN INFECCION POR MICOBACTERIAS	5
R104	OTROS DOLORES ABDOMINALES Y LOS NO ESPECIFICADOS	4
M799	TRASTORNO DE LOS TEJIDOS BLANDOS, NO ESPECIFICADO	4
	Otros	121



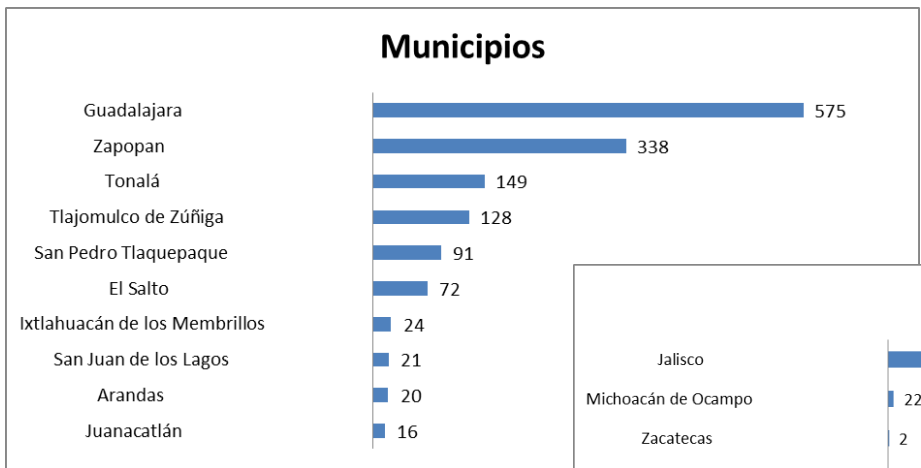
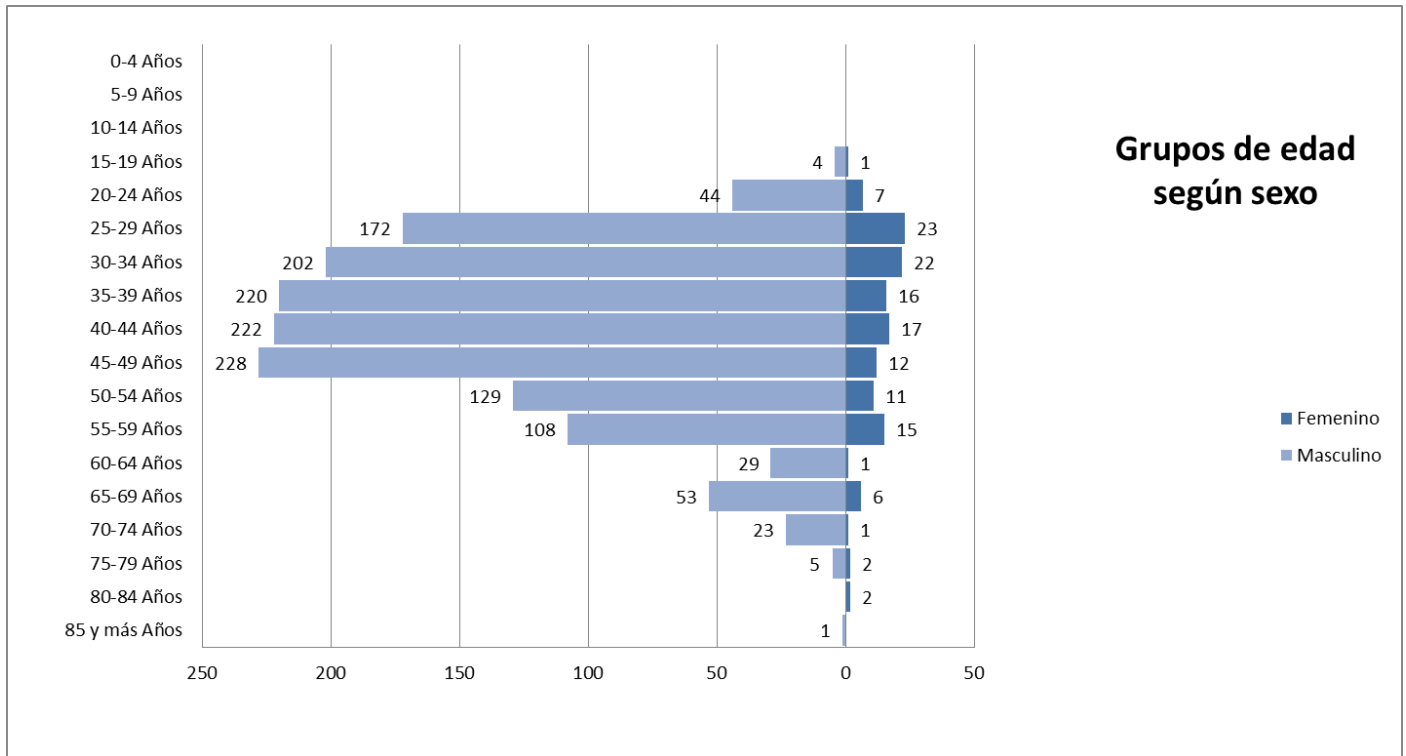
³Fuente: Sistema iMed módulos "Ingresos, Egresos, Estadísticas de mortalidad, Indicadores, VIH", Base de datos del sistema SMART. Fecha de extracción: Enero a Marzo 2026

•Formula: Promedio de días de estancia: Número total de días de estancia en el hospital / Total de egresos hospitalarios.



DIVISIÓN MEDICINA 2025 / UNIDAD DE VIH

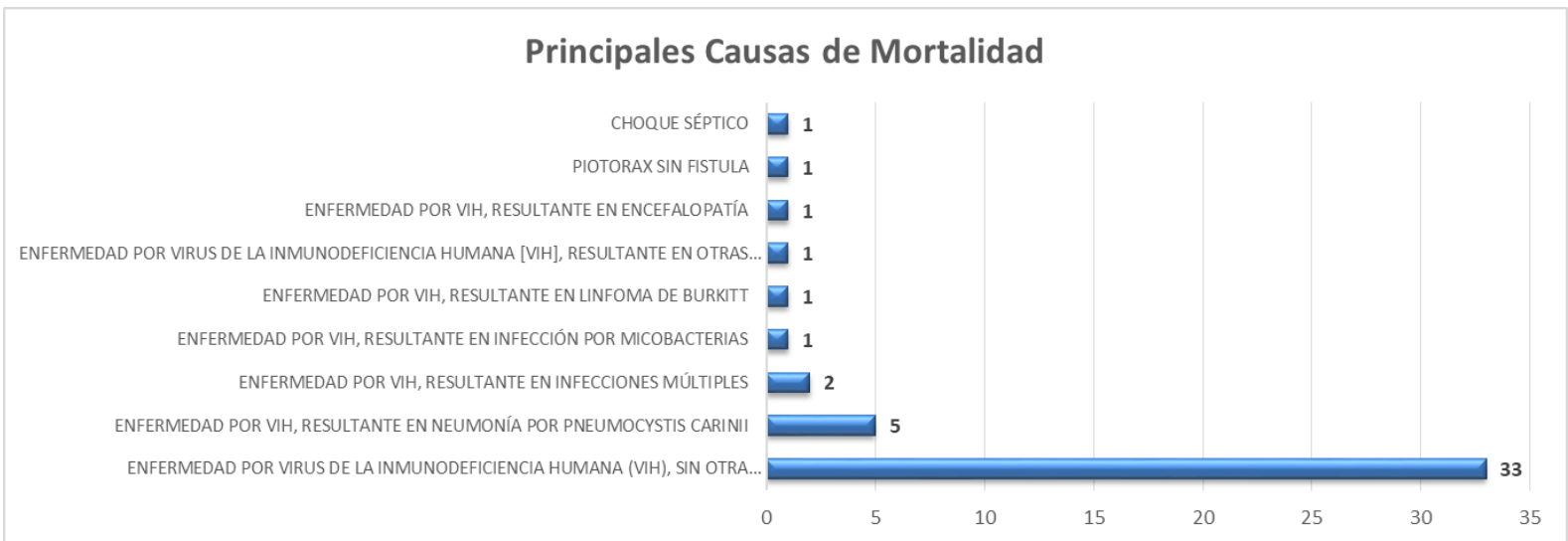
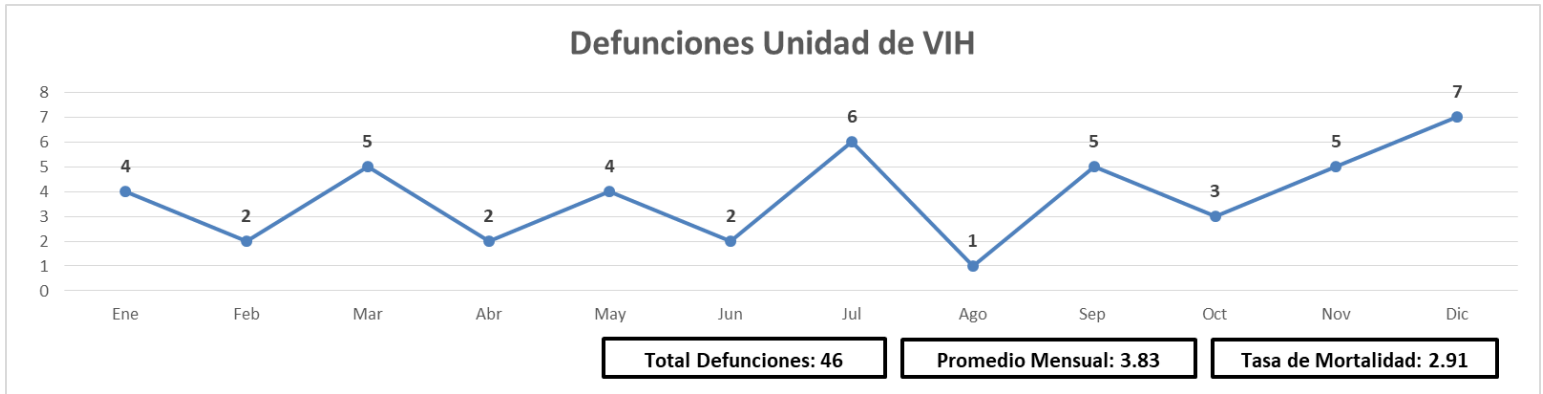
Egresos³





DIVISIÓN MEDICINA 2025 / UNIDAD DE VIH

Mortalidad⁴



⁴ Fuente: Sistema iMed módulos "Estadísticas de mortalidad, Indicadores" y Certificado de Defunción. Fecha de extracción: : Enero a Marzo 2026
 Formula: Tasa de mortalidad = número total de egresos por defunciones / Número total de egresos hospitalarios x 100. Referencia <http://www.salud.gob.mx/>



HOSPITAL CIVIL DE GUADALAJARA



HOSPITAL CIVIL DE GUADALAJARA

DIVISIÓN PEDIATRÍA

Jefe de la División Pediatría: Dr. Horacio Padilla Muñoz¹



Antiguo Hospital Civil de Guadalajara “Fray Antonio Alcalde”

¹Fuente: Recursos Humanos/Control y Registro



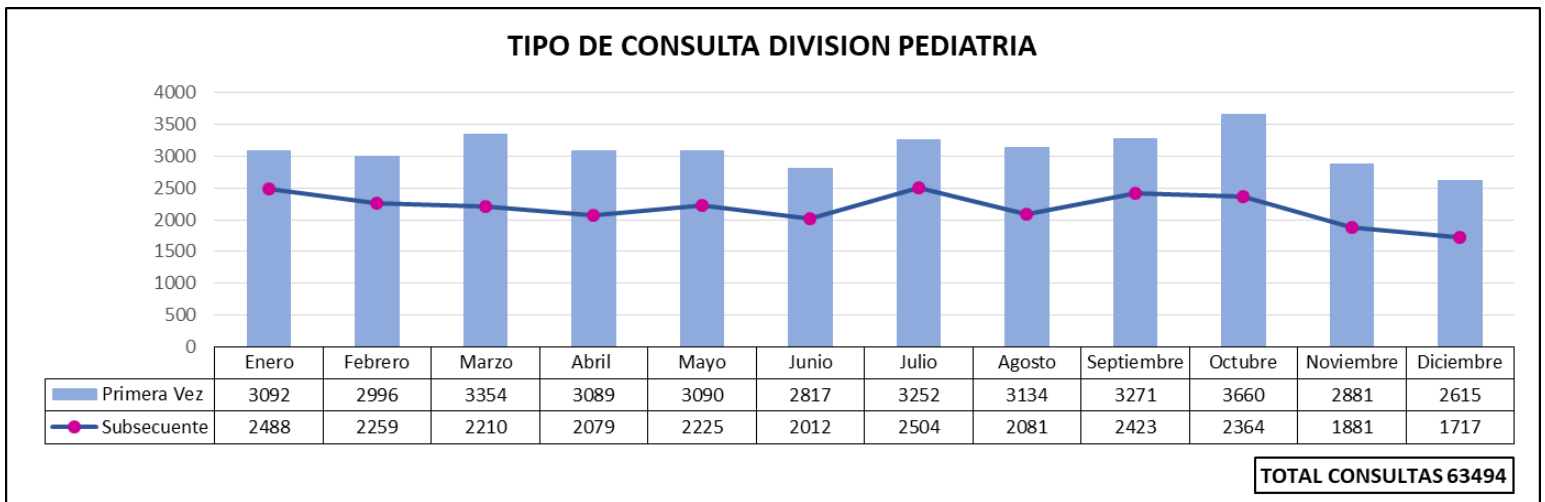
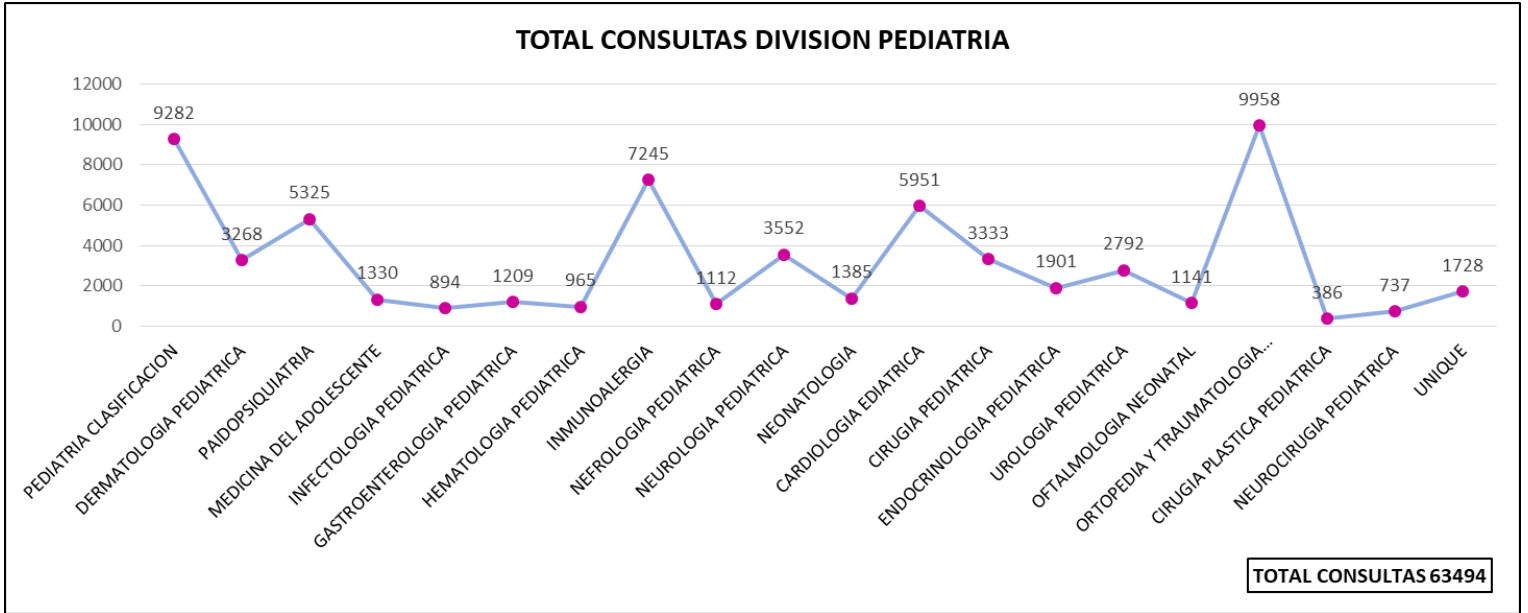
HOSPITAL CIVIL DE GUADALAJARA



INFORME GENERAL 2025 / DIVISIÓN PEDIATRÍA

Reporte por División Pediatría

Consulta Externa²



Promedio mensual de Consulta Externa otorgada: 5291.16

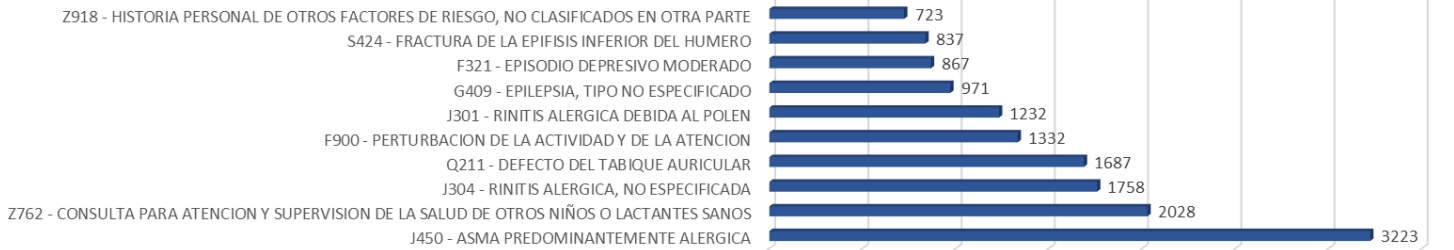
²Fuente: Sistema iMed módulos "Reportes, Indicadores", Hoja Diaria de Productividad. Fecha de Extracción: Enero a Marzo 2026



INFORMACIÓN GENERAL 2025 / CONSULTA EXTERNA DIVISIÓN PEDIATRÍA

Consulta Externa²

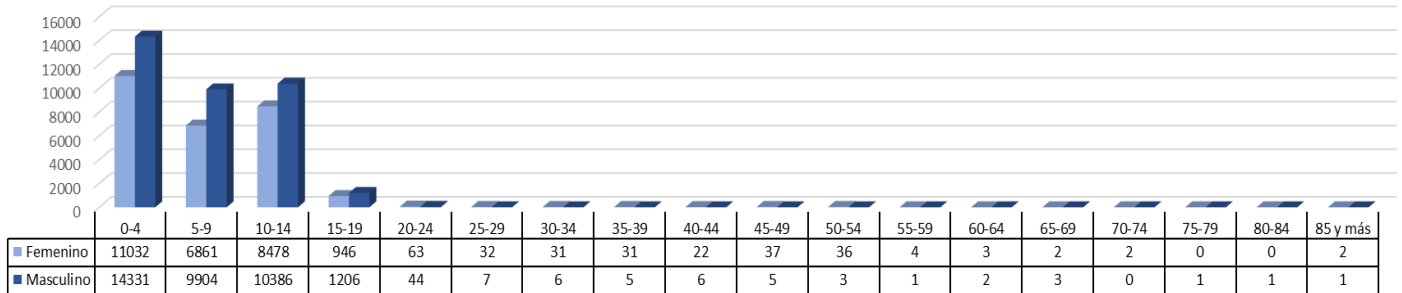
10 PRINCIPALES CONSULTAS POR DIAGNOSTICO



OTROS DIAGNOSTICOS 48836

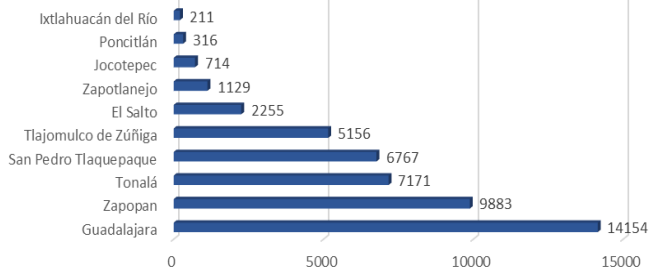
TOTAL CONSULTAS 63494

CONSULTA POR EDAD Y SEXO



TOTAL CONSULTAS 63494

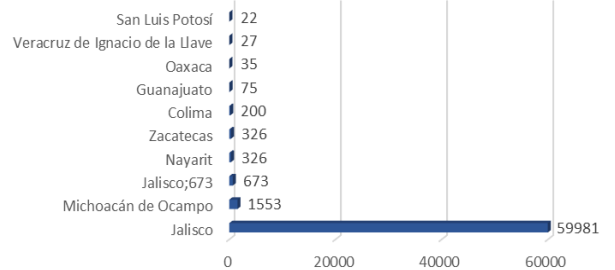
MUNICIPIOS



OTROS MUNICIPIOS 15738

TOTAL CONSULTAS 63494

ESTADOS



OTROS ESTADOS 276

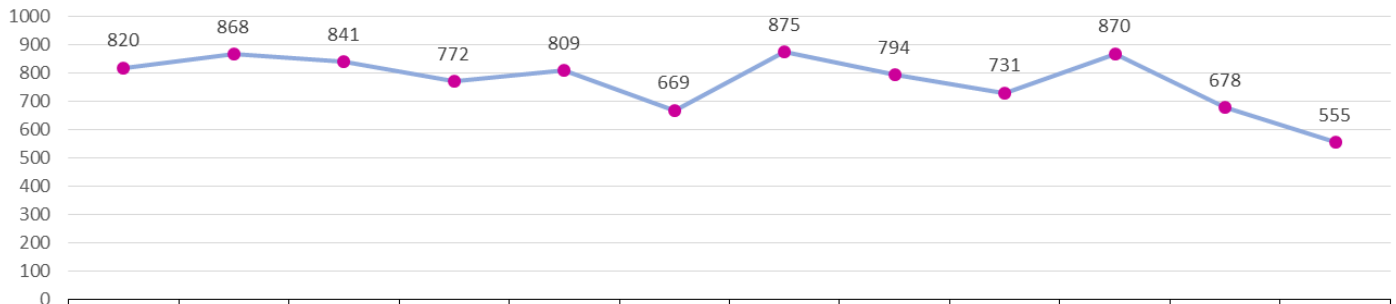
TOTAL CONSULTAS 63494



INFORME GENERAL 2025 / CONSULTA EXTERNA DIVISIÓN PEDIATRÍA

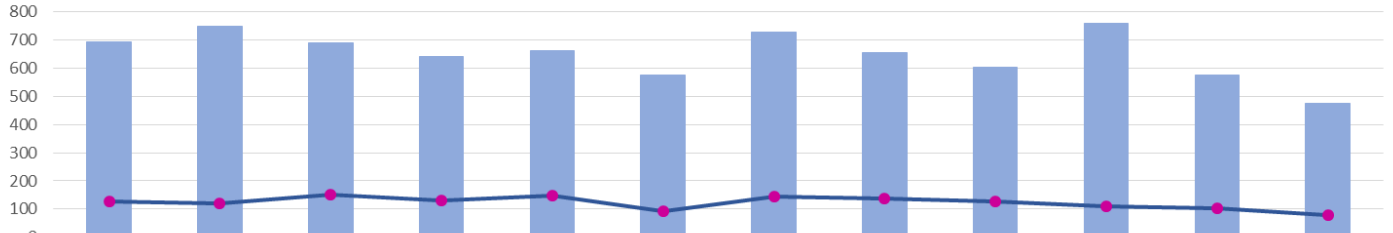
Consulta Externa²

TOTAL CONSULTAS PEDIATRIA CLASIFICACION



TOTAL CONSULTAS 9282

TIPO DE CONSULTA PEDIATRIA CLASIFICACION



TOTAL CONSULTAS 9282

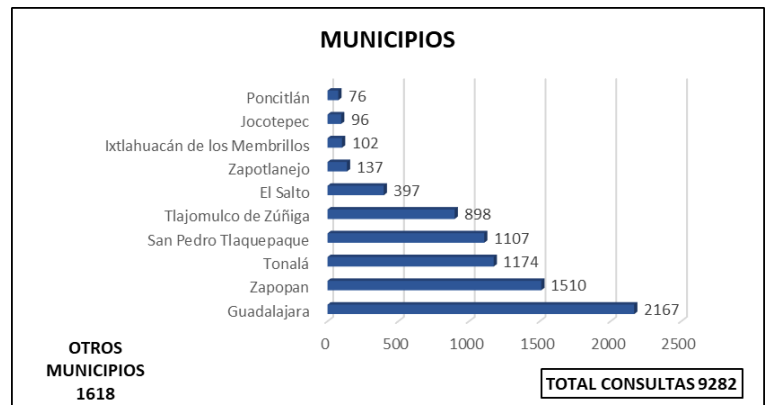
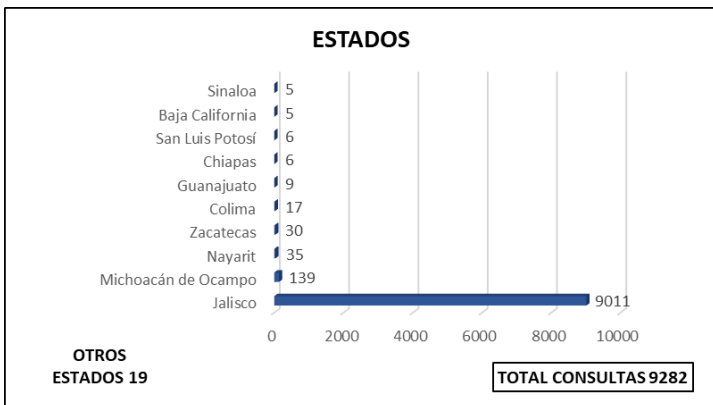
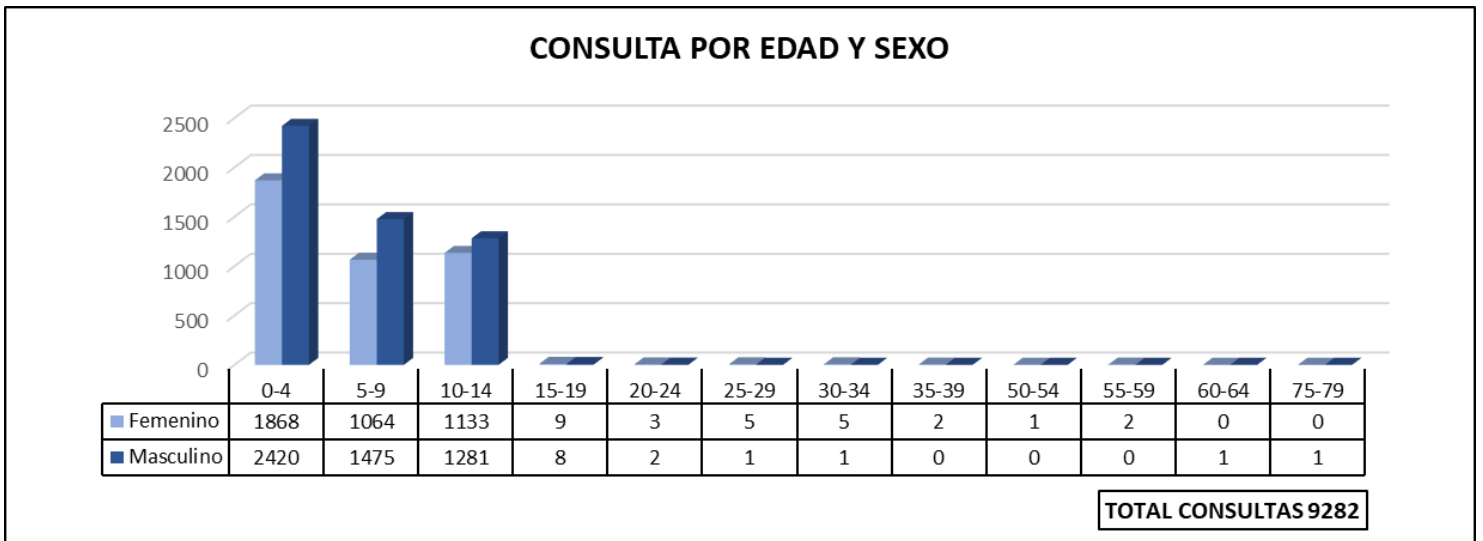
Promedio mensual de Consulta Externa otorgada 773.5

² Fuente: Sistema iMed módulos "Reportes, Indicadores" Fecha de Extracción: Enero a Marzo 2026



INFORME GENERAL 2025 / CONSULTA EXTERNA DIVISIÓN PEDIATRÍA

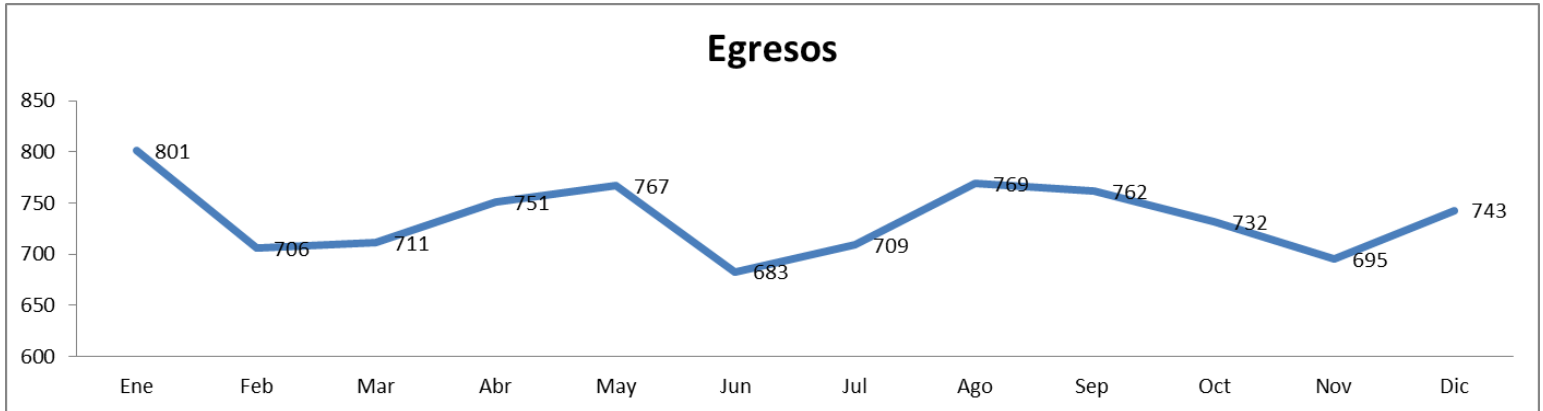
Consulta Externa²





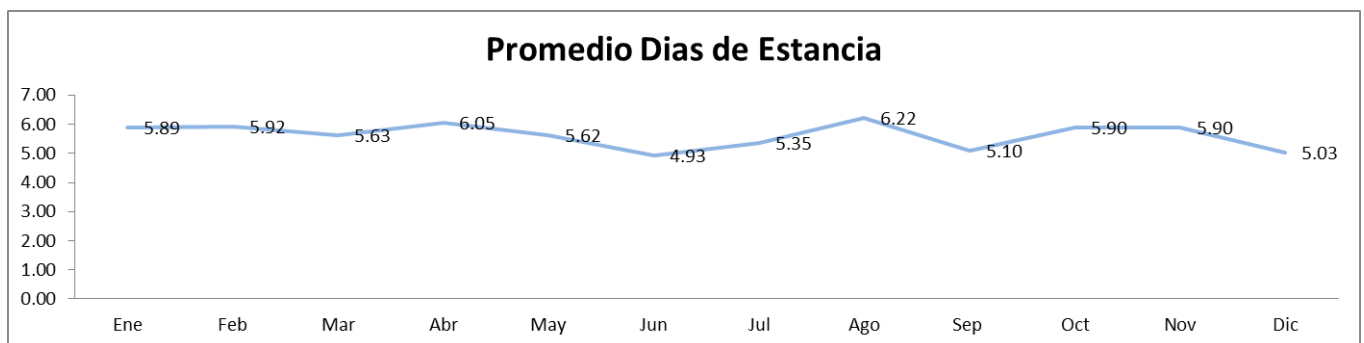
INFORME GENERAL 2025 / DIVISIÓN PEDIATRÍA

Egresos³



Pediatría	Ene	Feb	Mar	Abr	May	Jun	Jul	Ago	Sep	Oct	Nov	Dic	Anual	Promedio Mensual
Egresos	801	706	711	751	767	683	709	769	762	732	695	743	8829	735.75
Ingresos	816	714	734	750	771	702	735	772	800	743	694	741	8972	747.67
Promedio Dias Estancia	5.89	5.92	5.63	6.05	5.62	4.93	5.35	6.22	5.10	5.90	5.90	5.03	5.63	5.63
Dias de Estancia	4716	4181	4003	4544	4309	3366	3796	4787	3890	4316	4101	3740	49749	4145.75
Defunciones	15	15	12	10	18	9	10	11	10	14	12	5	141	11.75

Codigo CIE10	Principales Causas de Egreso	Cantidad
Z380	PRODUCTO UNICO, NACIDO EN HOSPITAL	1980
K37X	APENDICITIS, NO ESPECIFICADA	323
S424	FRACTURA DE LA EPIFISIS INFERIOR DEL HUMERO	270
J129	NEUMONIA VIRAL, NO ESPECIFICADA	164
N47X	PREPUCIO REDUNDANTE, FIMOSIS Y PARAFIMOSIS	144
J189	NEUMONIA, NO ESPECIFICADA	140
P229	DIFICULTAD RESPIRATORIA DEL RECIEN NACIDO, NO ESPECIFICADA	135
J459	ASMA, NO ESPECIFICADO	133
P073	OTROS RECIEN NACIDOS PRETERMINO	113
T310	QUEMADURAS QUE AFECTAN MENOS DEL 10% DE LA SUPERFICIE DEL CUERPO	107
	Otros	5320

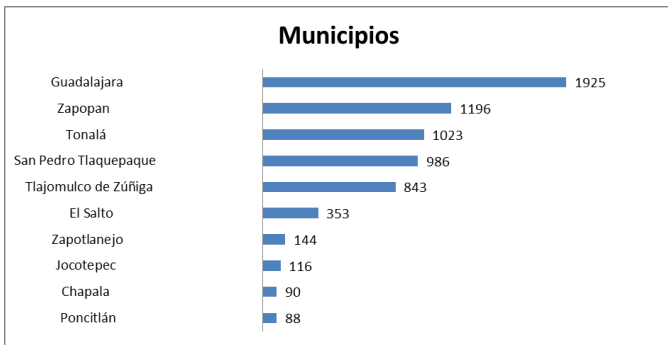
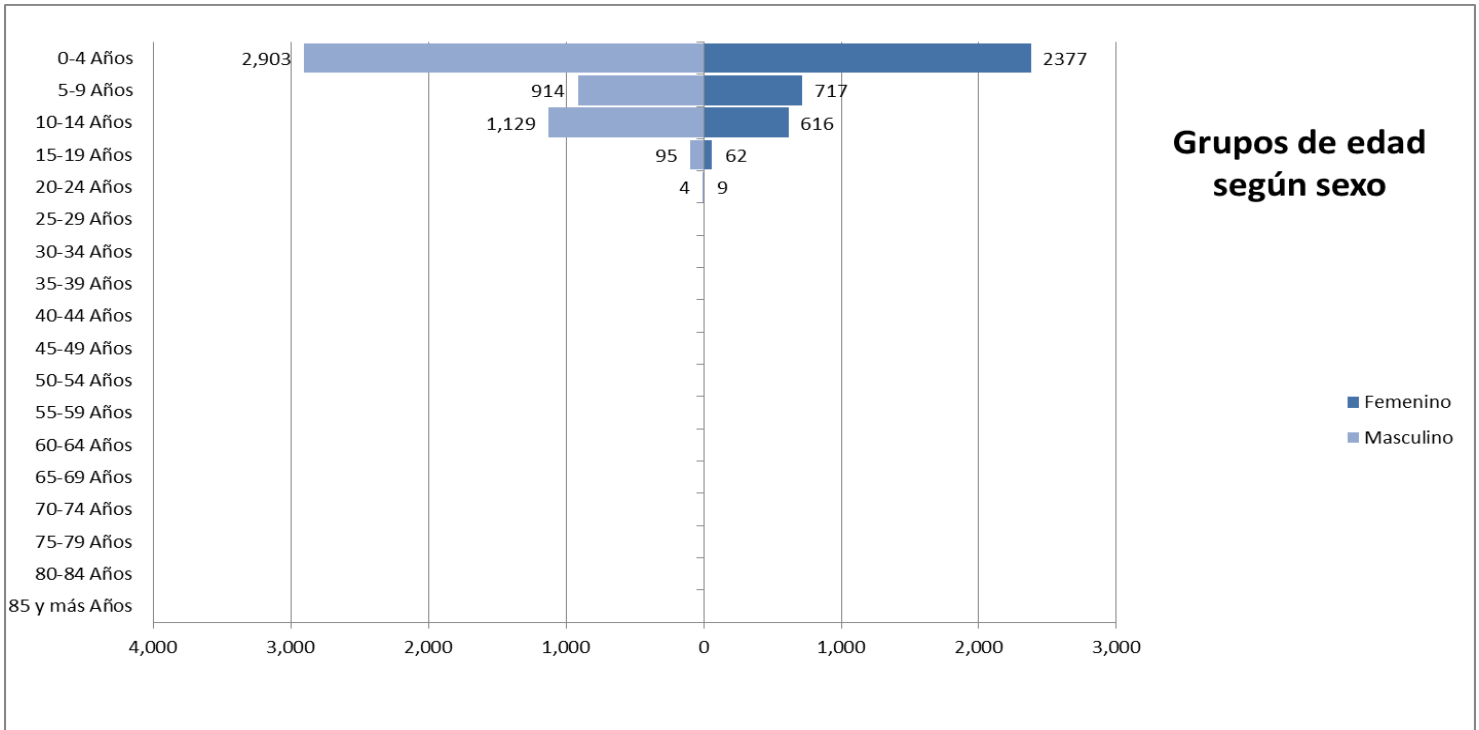


³ Sistema iMed módulos "Ingresos, Egresos, Estadísticas de mortalidad, Indicadores". Fecha de extracción: Enero a Marzo 2026 •Formula: Promedio de días de estancia: Número total de días de estancia en el hospital / Total de egresos hospitalarios. Referencia: <http://www.salud.gob/>



INFORME GENERAL 2025 / DIVISI3N PEDIATRÍA

Egresos³

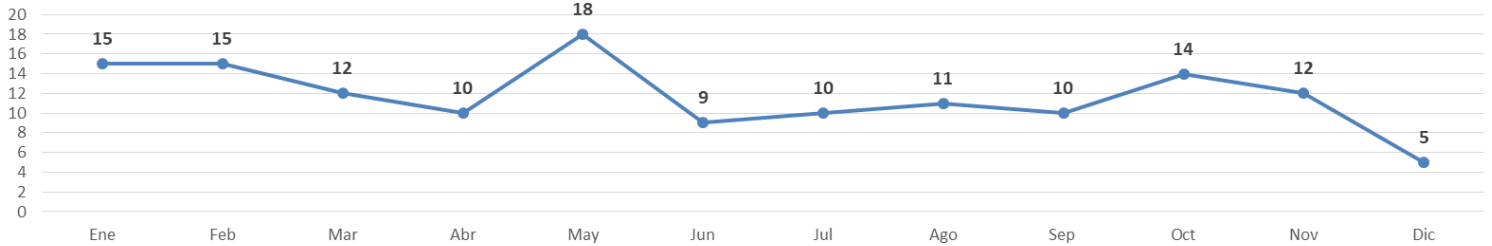




INFORME GENERAL 2025 / DIVISIÓN PEDIATRÍA

Mortalidad⁴

Defunciones División Pediatría

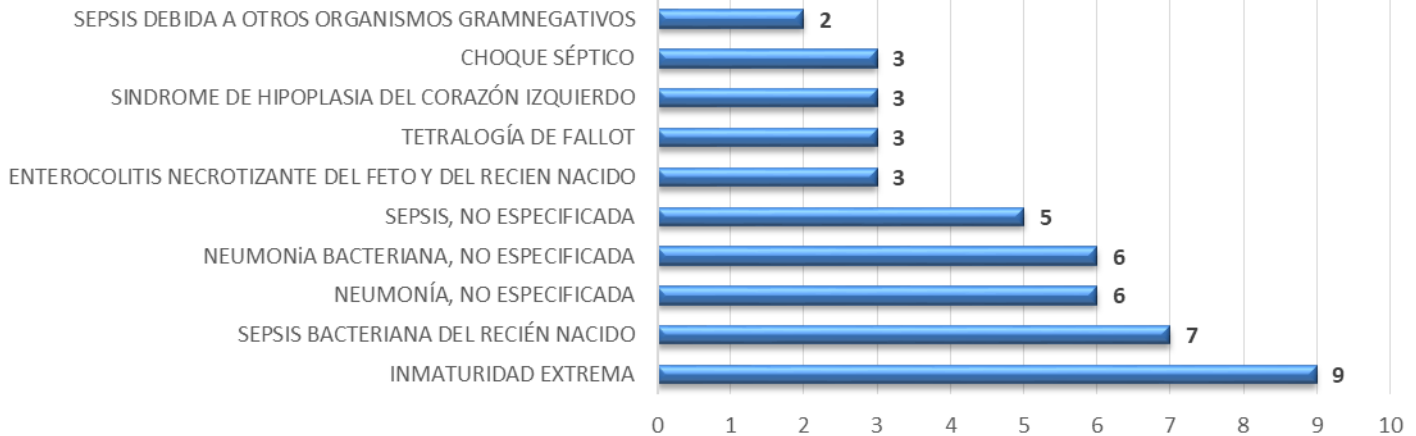


Total Defunciones: 141

Promedio Mensual: 11.75

Tasa de Mortalidad: 1.59

Principales Causas de Mortalidad



⁴ Fuente: Sistema iMed módulos "Estadísticas de mortalidad, Indicadores" y Certificado de Defunción. Fecha de extracción: Enero a Marzo 2026

*Fórmula (número de defunciones / número de egresos) x 100. Referencia <http://www.salud.gob.mx/>



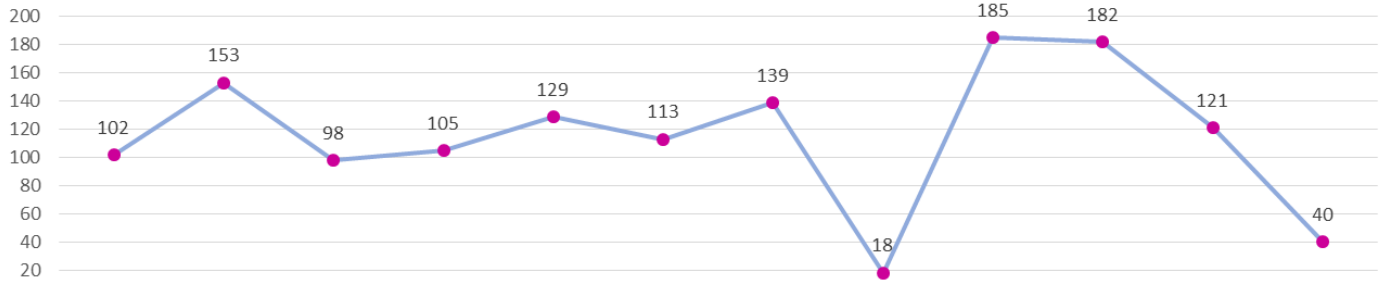
DIVISIÓN PEDIATRÍA 2025 / NEONATOLOGÍA

Jefe del Servicio de Neonatología: Dr. Luis Guillermo Rejón Estrada

Médicos adscritos: 23¹

Consulta Externa²

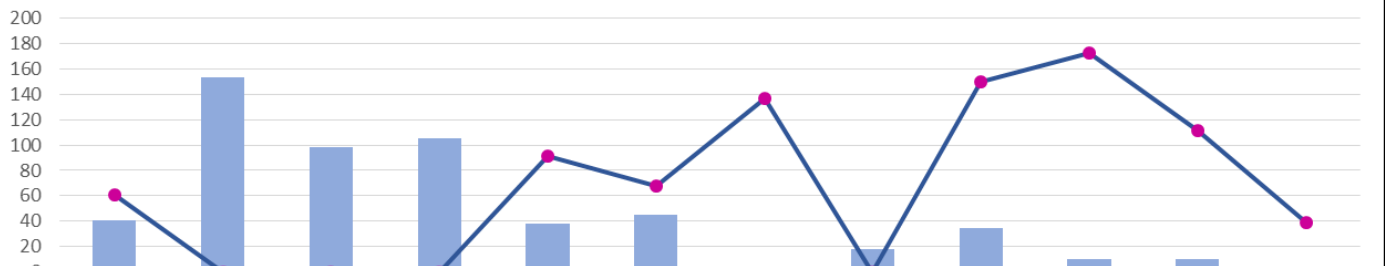
TOTAL CONSULTAS NEONATOLOGIA



	Enero	Febrero	Marzo	Abril	Mayo	Junio	Julio	Agosto	Septiembre	Octubre	Noviembre	Diciembre
● Total Consultas	102	153	98	105	129	113	139	18	185	182	121	40

TOTAL CONSULTAS 1385

TIPO DE CONSULTA NEONATOLOGIA



	Enero	Febrero	Marzo	Abril	Mayo	Junio	Julio	Agosto	Septiembre	Octubre	Noviembre	Diciembre
■ Primera Vez	41	153	98	105	38	45	2	18	35	10	10	1
● Subsecuente	61	0	0	0	91	68	137	0	150	172	111	39

TOTAL CONSULTAS 1385

Promedio mensual de Consulta Externa otorgada: 115.41

¹Fuente: Recursos Humanos/Control y Registro

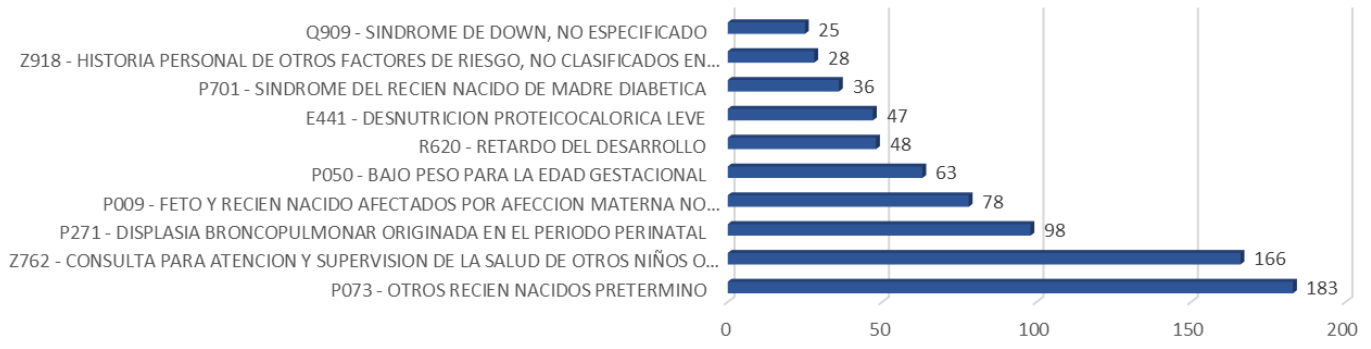
² Fuente: Sistema iMed módulos "Reportes, Indicadores" Fecha de Extracción: Enero a Marzo 2026



DIVISIÓN PEDIATRÍA 2025 / NEONATOLOGÍA

Consulta Externa²

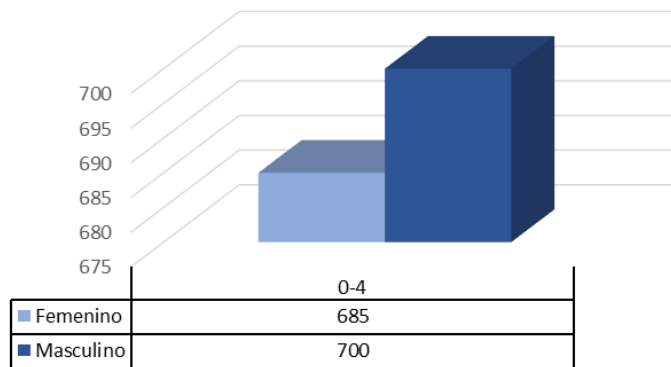
10 PRINCIPALES CONSULTAS POR DIAGNOSTICO



OTROS DIAGNOSTICOS 613

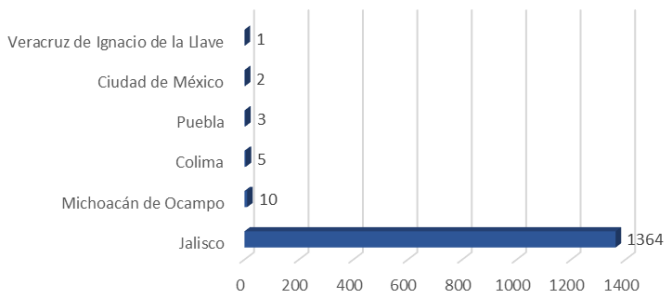
TOTAL CONSULTAS 1385

CONSULTA POR EDAD Y SEXO



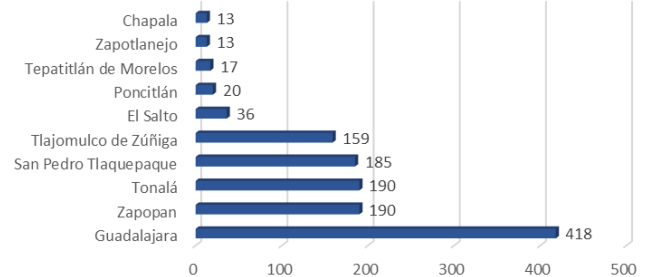
TOTAL CONSULTAS 1385

ESTADOS



TOTAL CONSULTAS 1385

MUNICIPIOS



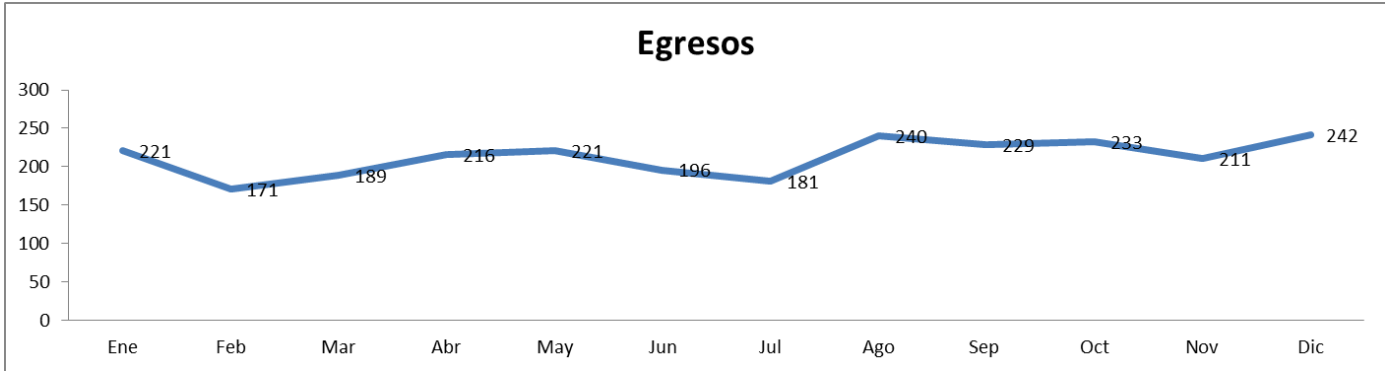
OTROS MUNICIPIOS 144

TOTAL CONSULTAS 1385



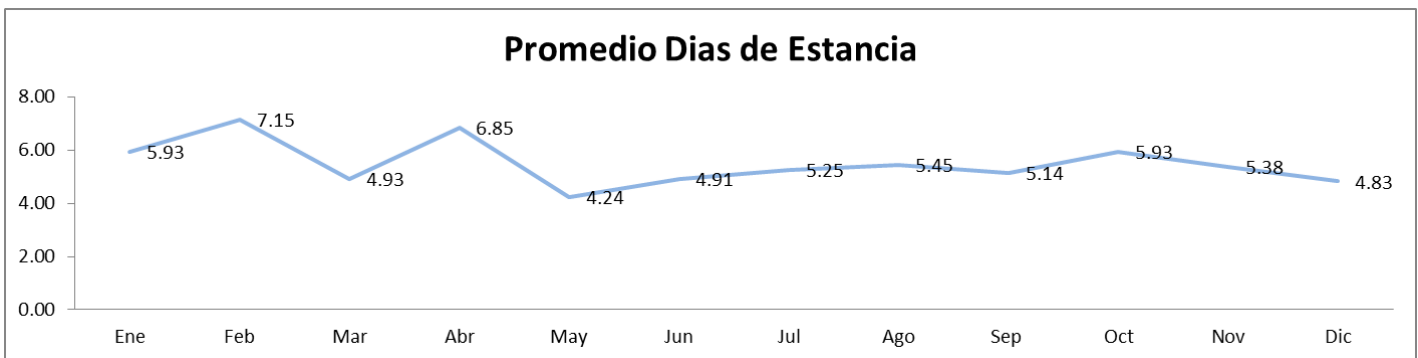
DIVISIÓN PEDIATRÍA 2025 / NEONATOLOGÍA

Egresos³



NEONATOLOGIA	Ene	Feb	Mar	Abr	May	Jun	Jul	Ago	Sep	Oct	Nov	Dic	Anual	Promedio Mensual
Egresos	221	171	189	216	221	196	181	240	229	233	211	242	2550	212.50
Ingresos	216	170	189	210	224	194	191	236	237	238	207	234	2546	212.17
Promedio Dias Estancia	5.93	7.15	4.93	6.85	4.24	4.91	5.25	5.45	5.14	5.93	5.38	4.83	5.48	5.48
Dias de Estancia	1311	1222	931	1479	938	962	951	1309	1178	1381	1135	1168	13965	1163.75
Defunciones	6	3	3	6	7	5	2	3	7	7	6	3	58	4.83

Codigo CIE10	Principales Causas de Egreso	Cantidad
Z380	PRODUCTO UNICO, NACIDO EN HOSPITAL	1977
P229	DIFICULTAD RESPIRATORIA DEL RECIEN NACIDO, NO ESPECIFICADA	120
P073	OTROS RECIEN NACIDOS PRETERMINO	97
P271	DISPLASIA BRONCOPULMONAR ORIGINADA EN EL PERIODO PERINATAL	76
P220	SINDROME DE DIFICULTAD RESPIRATORIA DEL RECIEN NACIDO	46
P071	OTRO PESO BAJO AL NACER	25
Z383	GEMELOS, NACIDOS EN HOSPITAL	19
R570	CHOQUE CARDIOGENICO	12
R572	CHOQUE SEPTICO	9
P059	RETARDO DEL CRECIMIENTO FETAL, NO ESPECIFICADO	7
	Otros	162

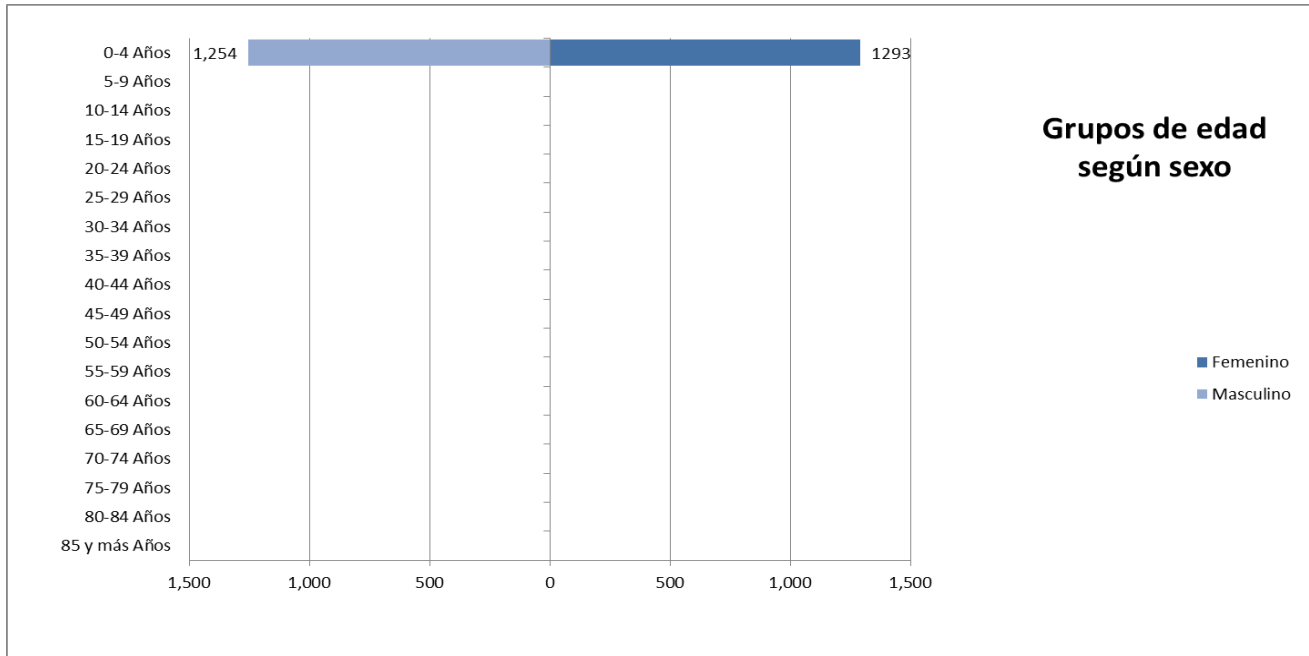


³Fuente: Sistema iMed módulos "Ingresos, Egresos, Estadísticas de mortalidad, Indicadores", Fecha de extracción: enero a marzo 2026



DIVISIÓN PEDIATRÍA 2025 / NEONATOLOGÍA

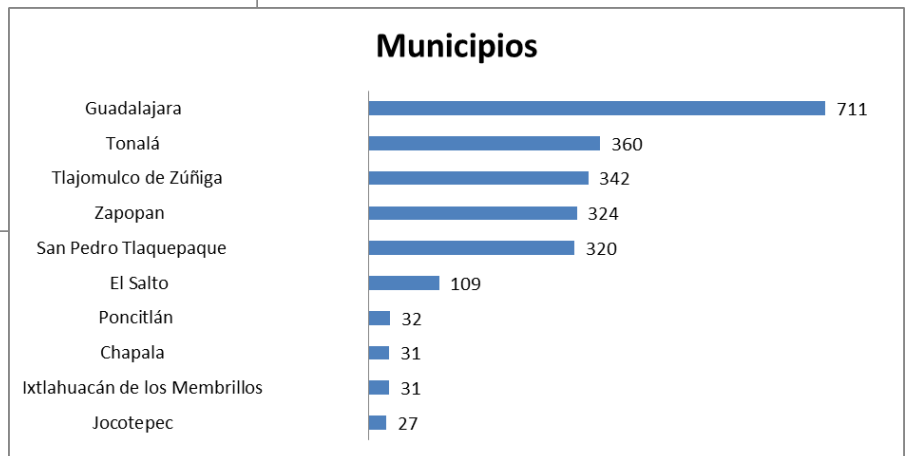
Egresos³



Estados



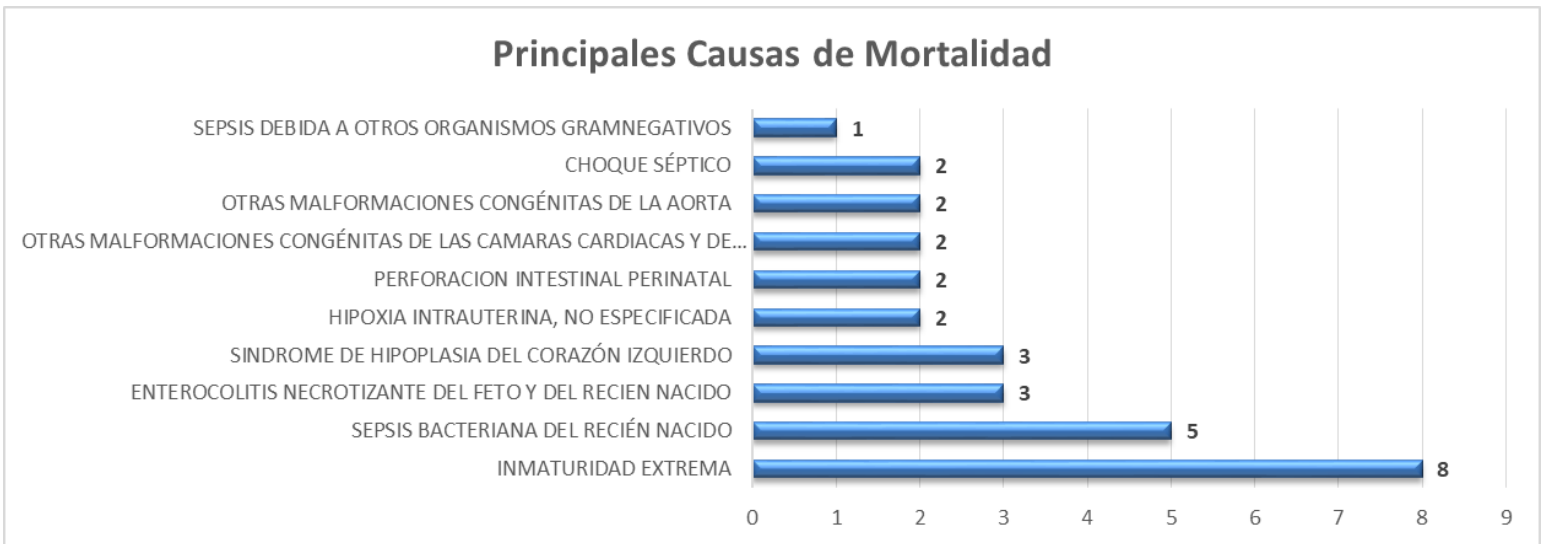
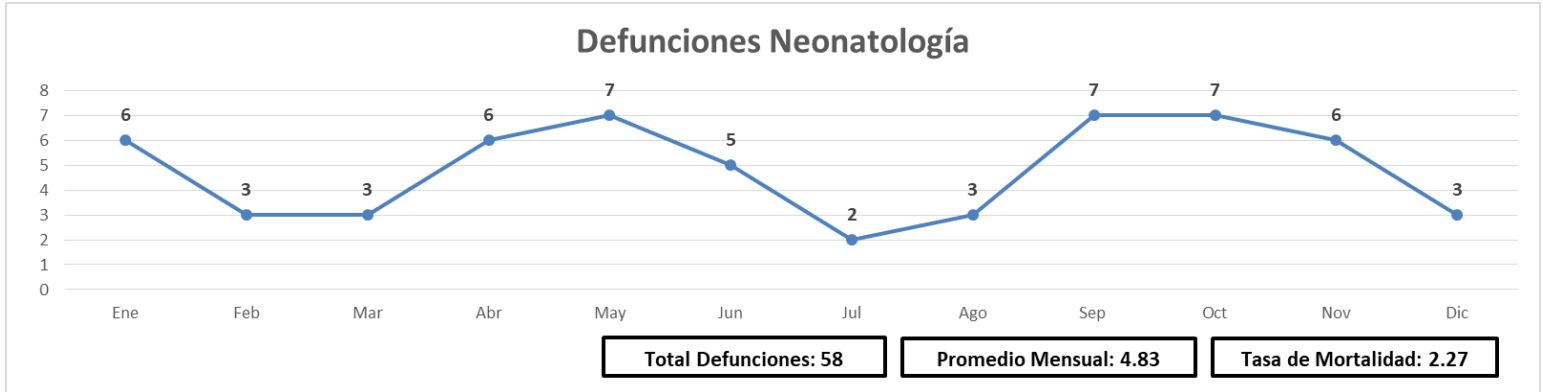
Municipios





DIVISIÓN PEDIATRÍA 2025 / NEONATOLOGÍA

Mortalidad⁴



⁴ Fuente: Sistema iMed módulos "Estadísticas de mortalidad, Indicadores" y Certificado de Defunción. Fecha de extracción: enero a marzo 2026

*Fórmula (número de defunciones / número de egresos) x 100. Referencia <http://www.salud.gob.mx/>

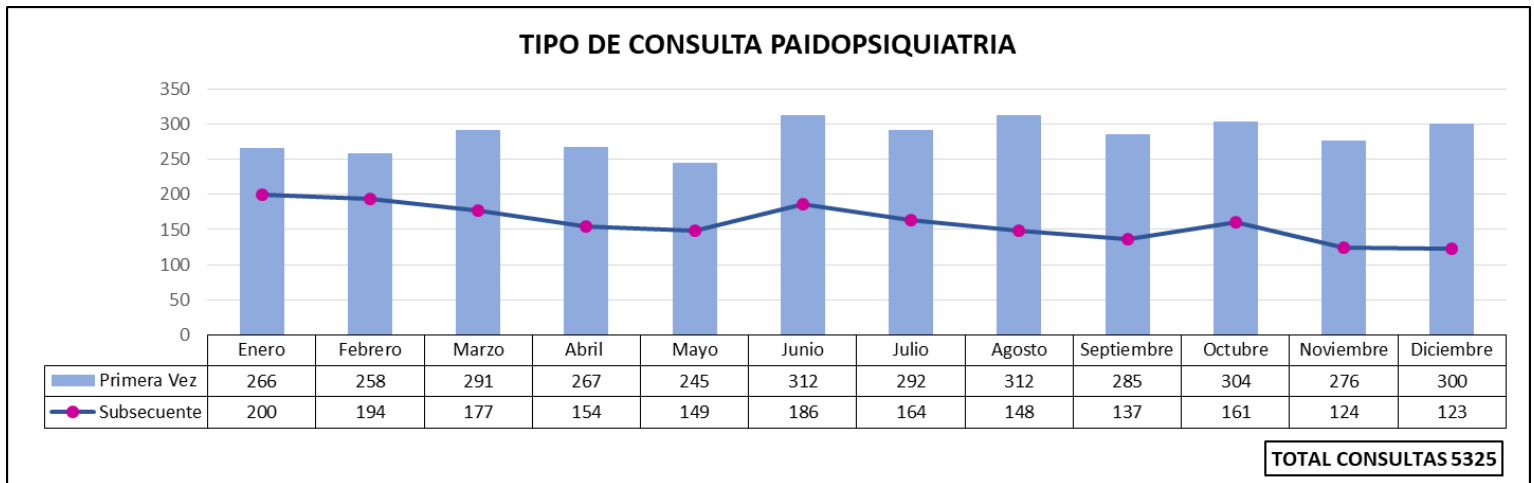
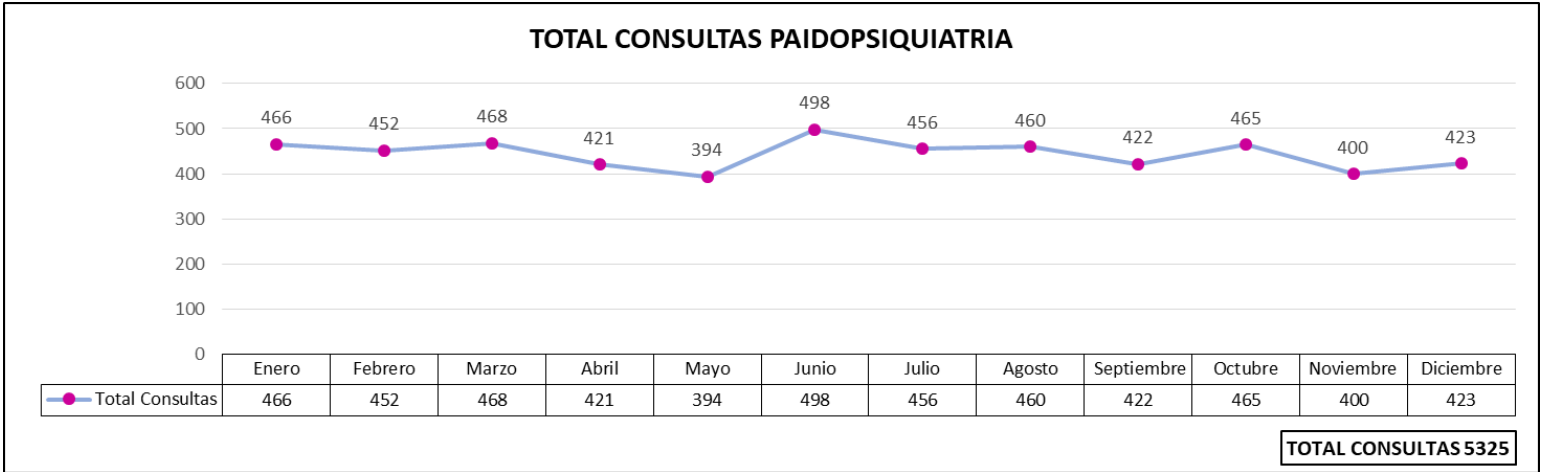


DIVISIÓN PEDIATRÍA 2025 / PAIDOPSIQUIATRÍA

Encargado de Paidopsiquiatría: Dr. Miguel Ángel Flores Tinajero¹

Médicos adscritos: 2¹

Consulta Externa²



Promedio mensual de Consulta Externa otorgada: 443.75

¹Fuente: Recursos Humanos/Control y Registro

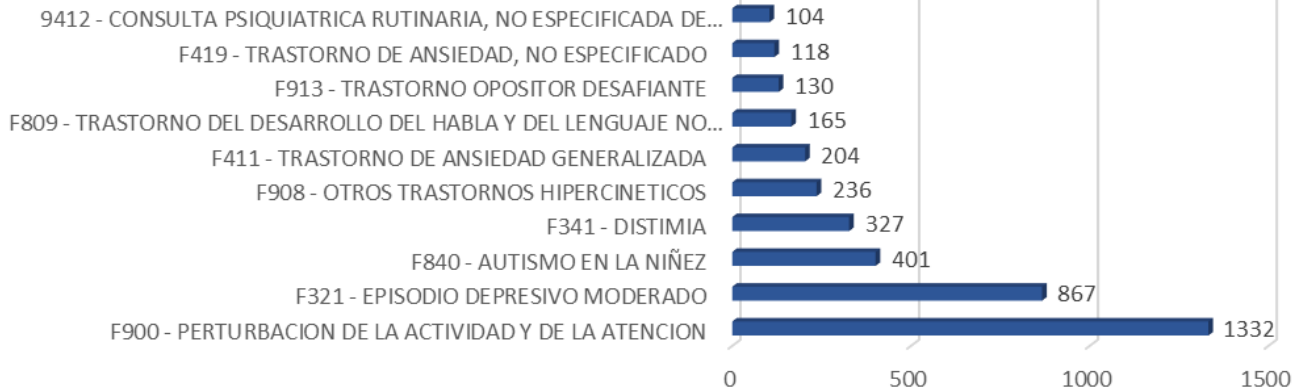
² Fuente: Sistema iMed módulos "Reportes, Indicadores" Fecha de Extracción: enero a marzo 2026



DIVISIÓN PEDIATRÍA 2025/ PAIDOPSIQUIATRÍA

Consulta Externa²

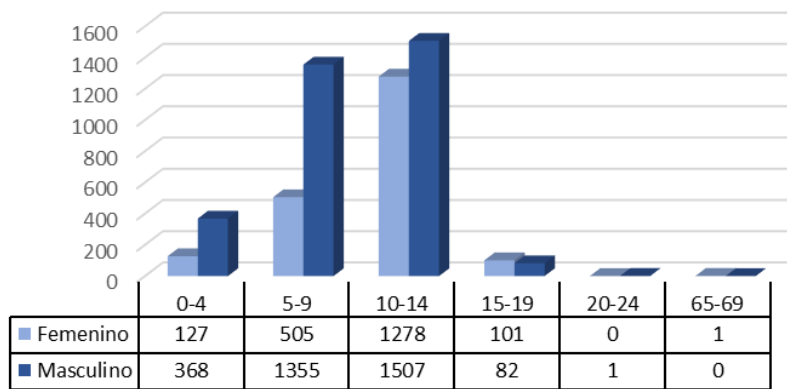
10 PRINCIPALES CONSULTAS POR DIAGNOSTICO



OTROS
DIAGNOSTICOS 1441

TOTAL CONSULTAS 5325

CONSULTA POR EDAD Y SEXO

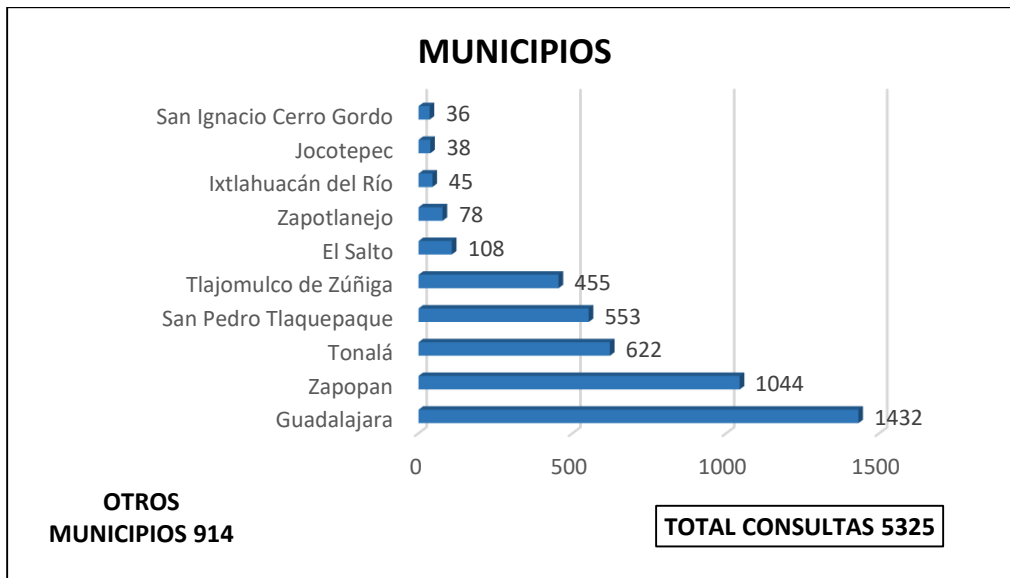
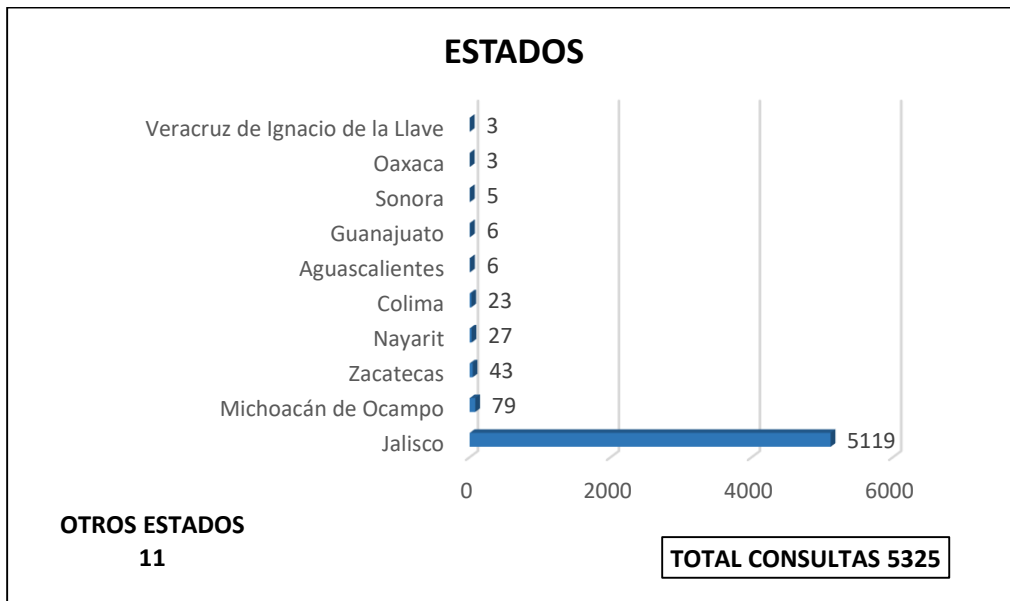


TOTAL CONSULTAS 5325



DIVISIÓN PEDIATRÍA 2025/ PAIDOPSIQUIATRÍA

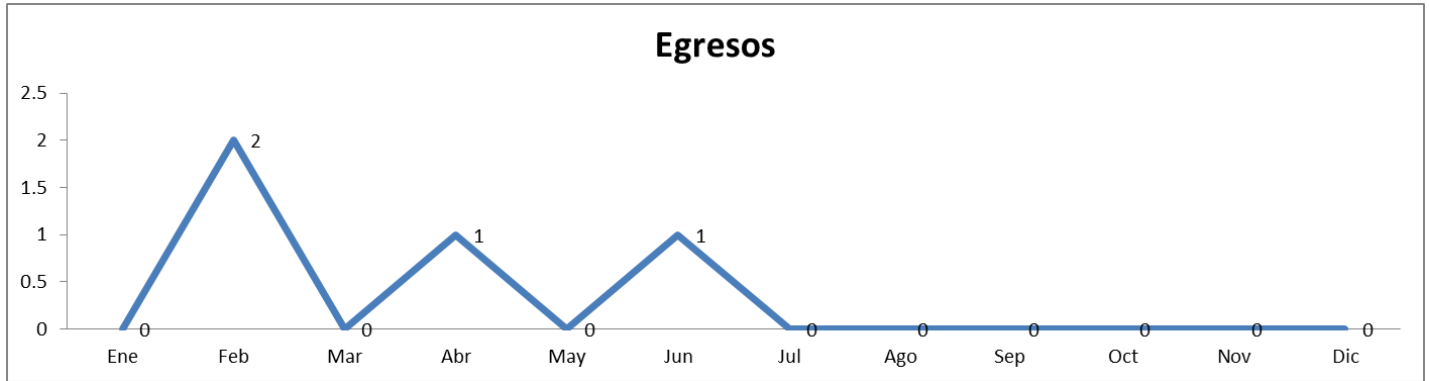
Consulta Externa²





DIVISIÓN PEDIATRÍA 2025 / PAIDOPSIQUIATRÍA

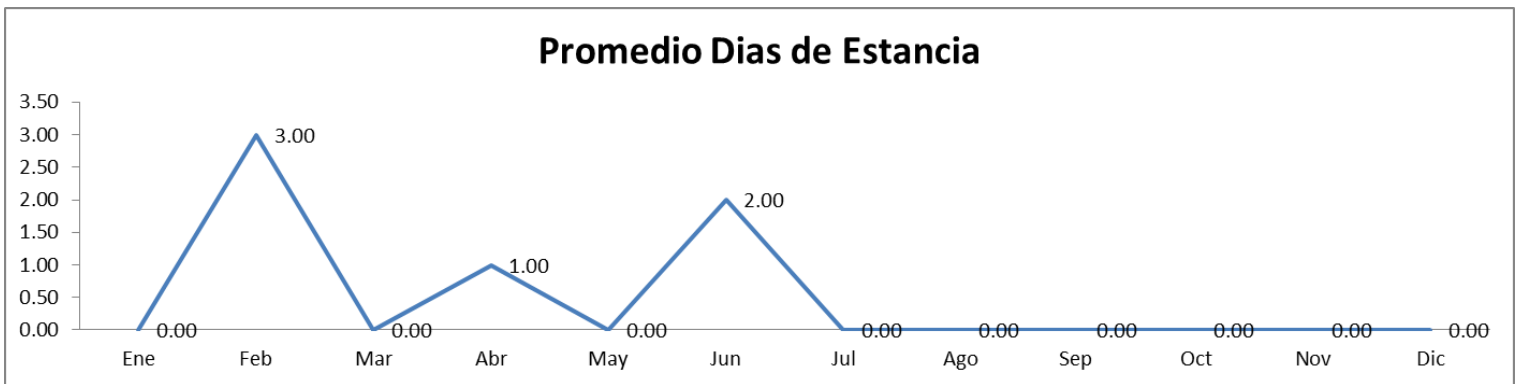
Egresos³



PAIDOPSIQUIATRIA	Ene	Feb	Mar	Abr	May	Jun	Jul	Ago	Sep	Oct	Nov	Dic	Anual	Promedio Mensual
Egresos	0	2	0	1	0	1	0	0	0	0	0	0	4	0.33
Ingresos	0	2	0	1	0	1	0	0	0	0	0	0	4	0.33
Promedio Dias Estancia	0.00	3.00	0.00	1.00	0.00	2.00	0.00	0.00	0.00	0.00	0.00	0.00	2.25	2.25
Dias de Estancia	0	6	0	1	0	2	0	0	0	0	0	0	9	0.75
Defunciones	0	0	0	0	0	0	0	0	0	0	0	0	0	0.00

Codigo CIE10	Principales Causas de Egreso	Cantidad
F322	EPISODIO DEPRESIVO GRAVE SIN SINTOMAS PSICOTICOS	3
F942	TRASTORNO DE VINCULACION DESINHIBIDA EN LA NIÑEZ	1

Promedio Dias de Estancia

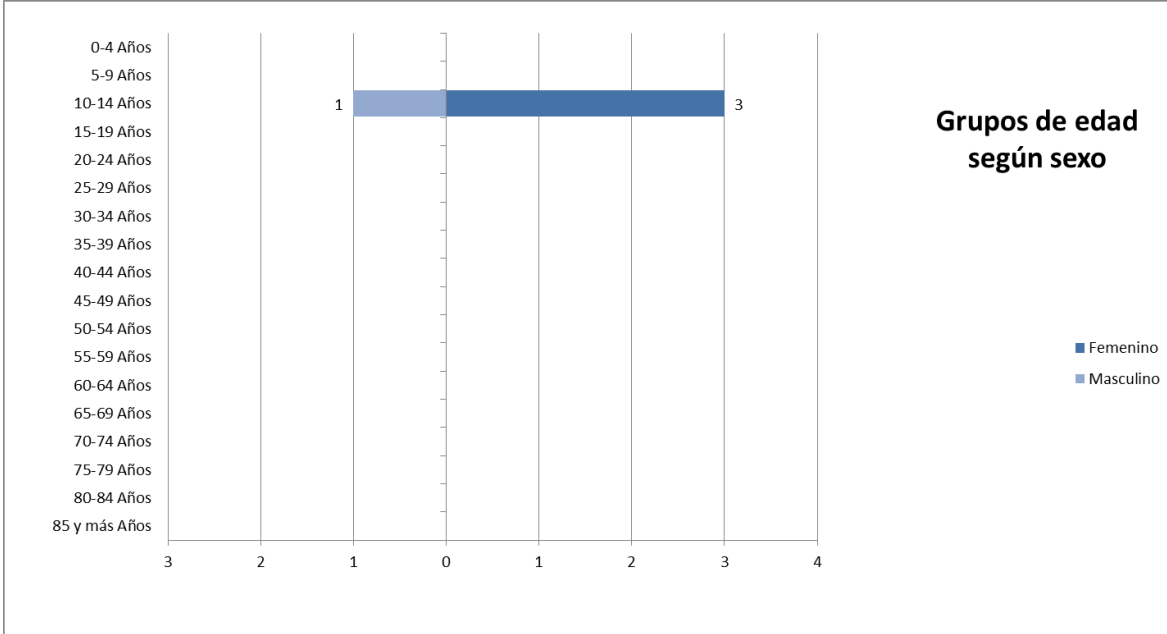


Fuente: Sistema iMed módulos "Ingresos, Egresos, Estadísticas de mortalidad, Indicadores", Fecha de extracción: enero a marzo 2026




DIVISIÓN PEDIATRÍA 2025 / PAIDOPSIQUIATRÍA

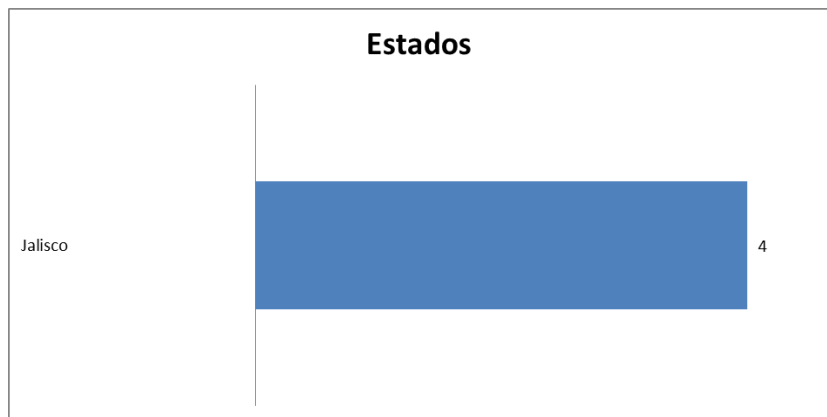
Egresos³



Municipios



Estados



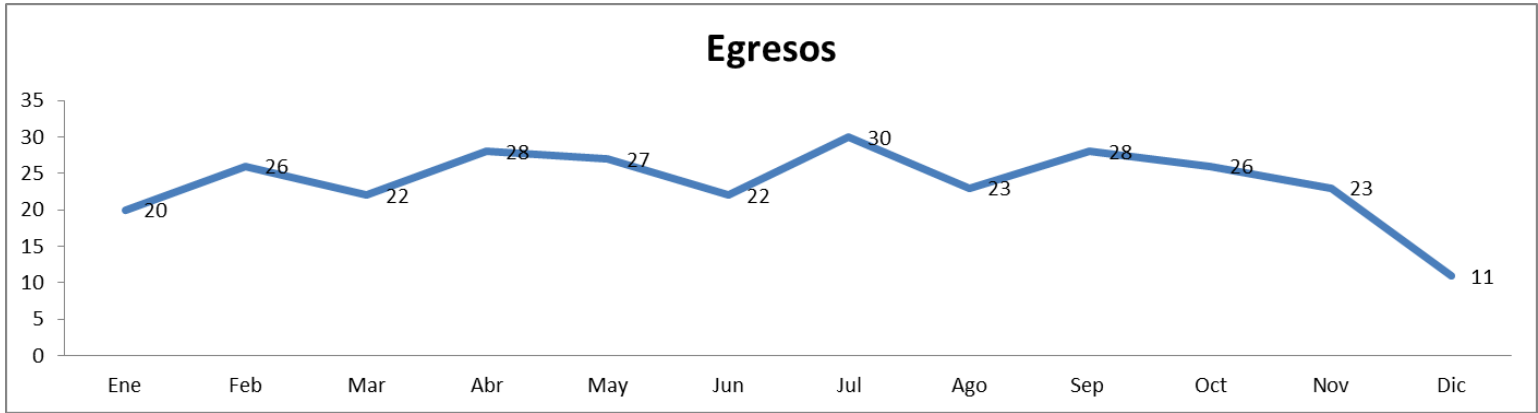


DIVISION PEDIATRÍA 2025 / UCINEX

Encargado del Servicio de UCINEX: Dra. Elisa García Morales¹

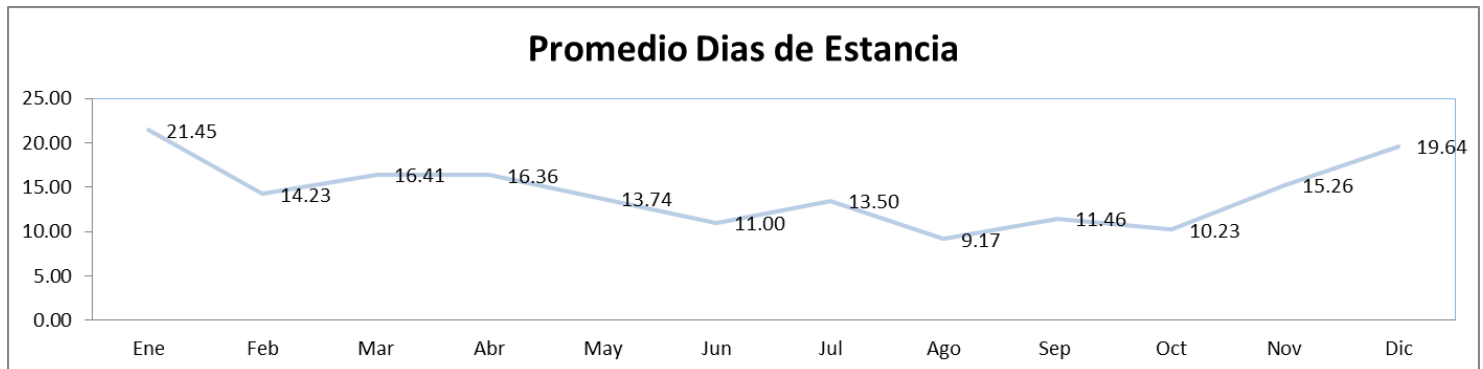
Médicos adscritos: 9¹

Egresos²



PEDIATRIA UCINEX	Ene	Feb	Mar	Abr	May	Jun	Jul	Ago	Sep	Oct	Nov	Dic	Anual	Promedio Mensual
Egresos	20	26	22	28	27	22	30	23	28	26	23	11	286	23.83
Ingresos	22	28	21	28	22	25	25	28	24	33	19	14	289	24.08
Promedio Dias Estancia	21.45	14.23	16.41	16.36	13.74	11.00	13.50	9.17	11.46	10.23	15.26	19.64	13.99	13.99
Dias de Estancia	429	370	361	458	371	242	405	211	321	266	351	216	4001	333.42
Defunciones	2	2	3	2	3	0	5	1	0	2	3	1	24	2.00

Codigo CIE10	Principales Causas de Egreso	Cantidad
P221	TAQUIPNEA TRANSITORIA DEL RECIEN NACIDO	39
H351	RETINOPATIA DE LA PREMATURIDAD	25
P599	ICTERICIA NEONATAL, NO ESPECIFICADA	18
P073	OTROS RECIEN NACIDOS PRETERMINO	13
P229	DIFICULTAD RESPIRATORIA DEL RECIEN NACIDO, NO ESPECIFICADA	12
P369	SEPSIS BACTERIANA DEL RECIEN NACIDO, NO ESPECIFICADA	12
P220	SINDROME DE DIFICULTAD RESPIRATORIA DEL RECIEN NACIDO	11
R572	CHOQUE SEPTICO	7
J189	NEUMONIA, NO ESPECIFICADA	6
A419	SEPSIS, NO ESPECIFICADA	6
	Otros	137

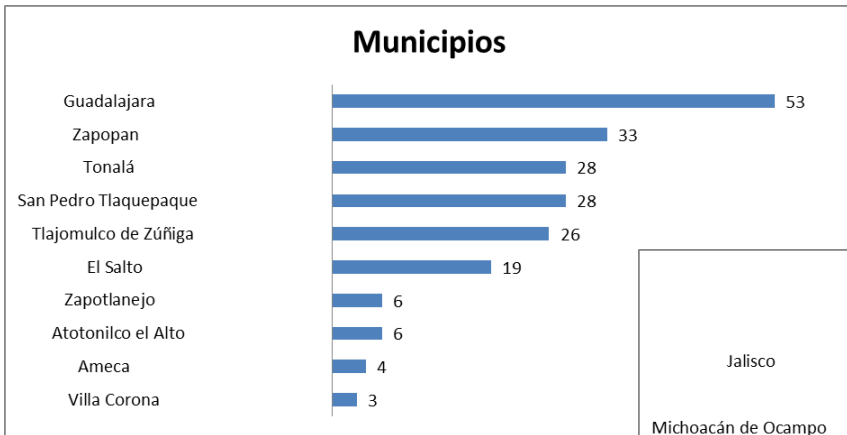
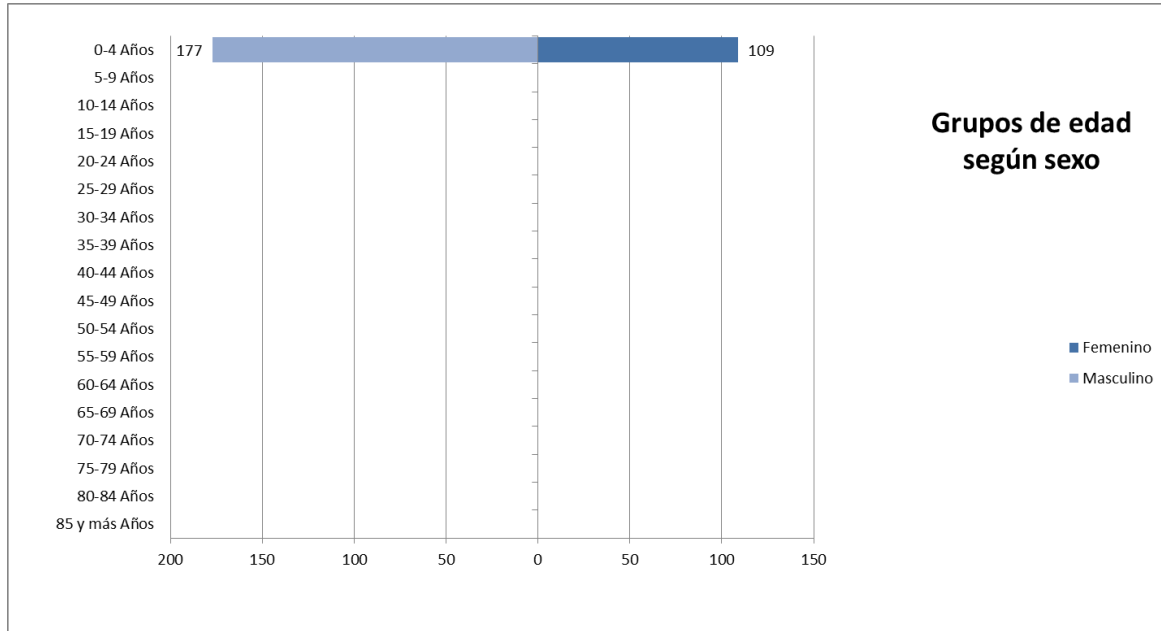


²Fuente: Sistema iMed módulos "Ingresos, Egresos, Estadísticas de mortalidad, Indicadores", Fecha de extracción: enero a marzo 2026



DIVISION PEDIATRÍA 2025 / UCINEX

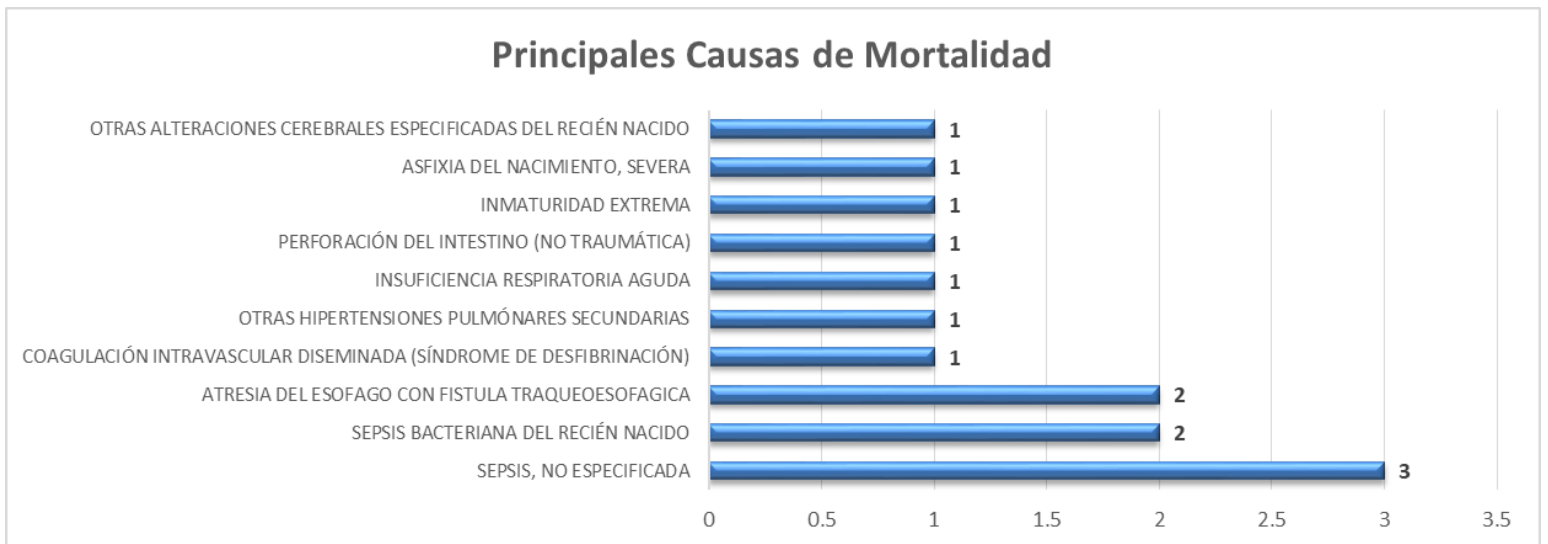
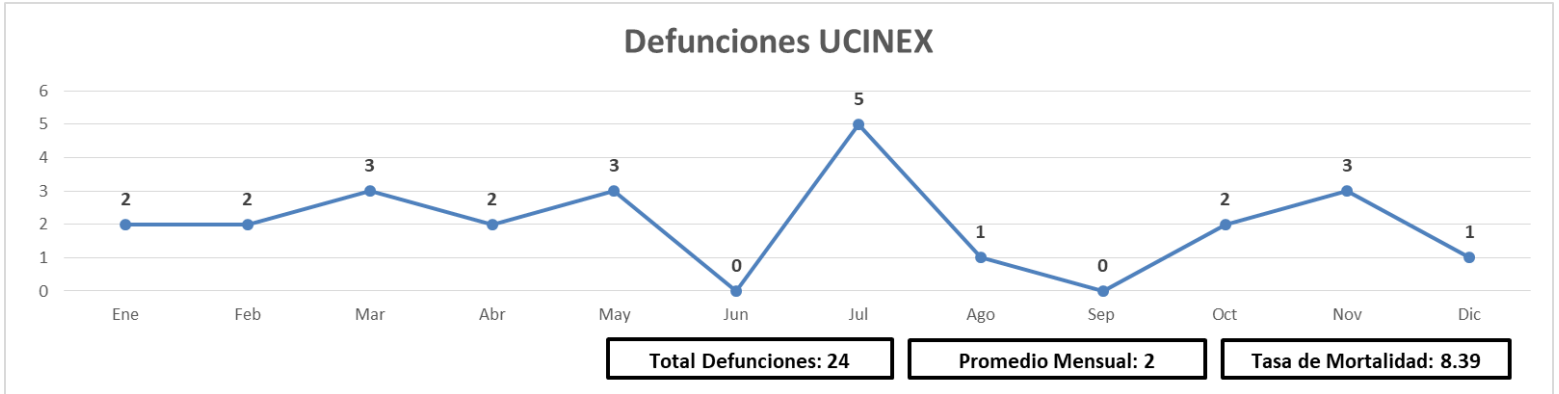
Egresos²





DIVISION PEDIATRÍA 2025 / UCINEX

Mortalidad⁴



⁴ Fuente: Sistema iMed módulos "Estadísticas de mortalidad, Indicadores" y Certificado de Defunción. Fecha de extracción: enero a marzo 2026

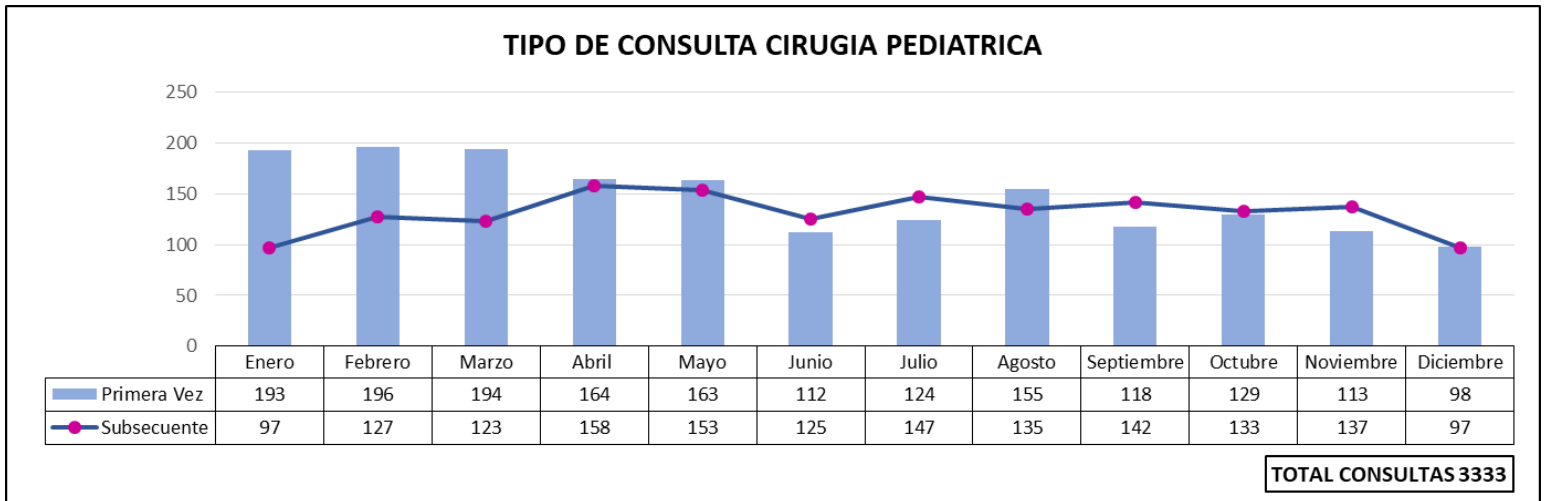
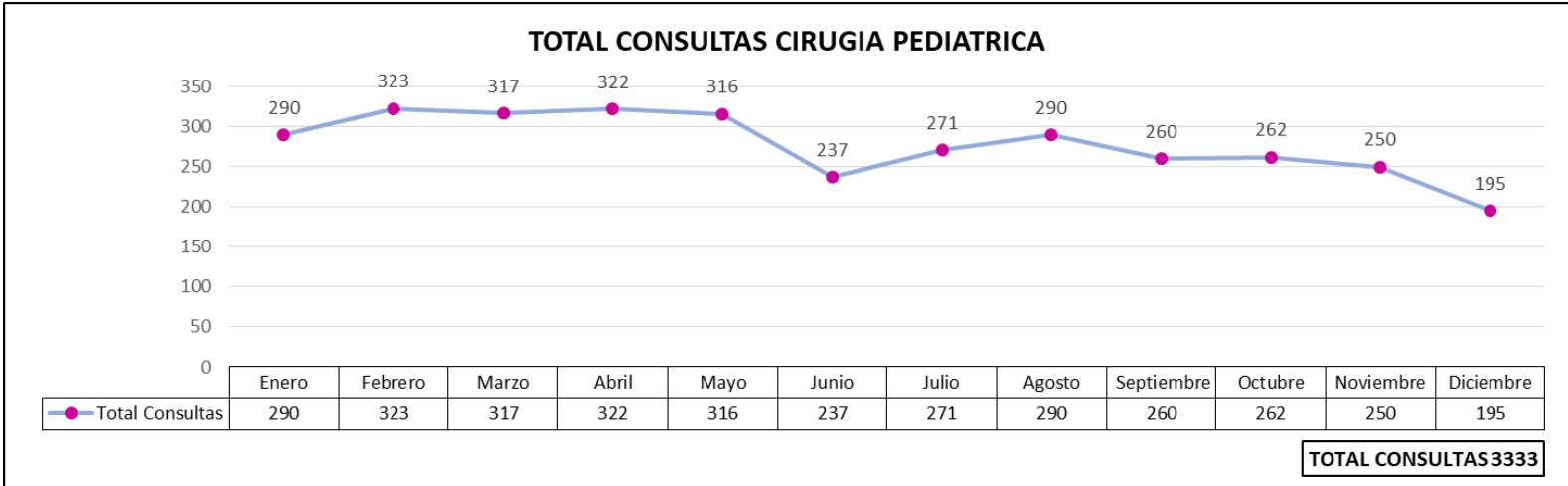
*Fórmula (número de defunciones / número de egresos) x 100. Referencia <http://www.salud.gob.mx/>



DIVISIÓN PEDIATRÍA 2025 / CIRUGÍA PEDIATRÍA Consulta Externa²

Jefe del Servicio de Pediatría Cirugía: Dr. Guillermo Yanowsky Reyes¹

Médicos Adscritos: 14¹



Promedio mensual de Consulta Externa otorgada: 277.75

¹Fuente: Recursos Humanos/Control y Registro

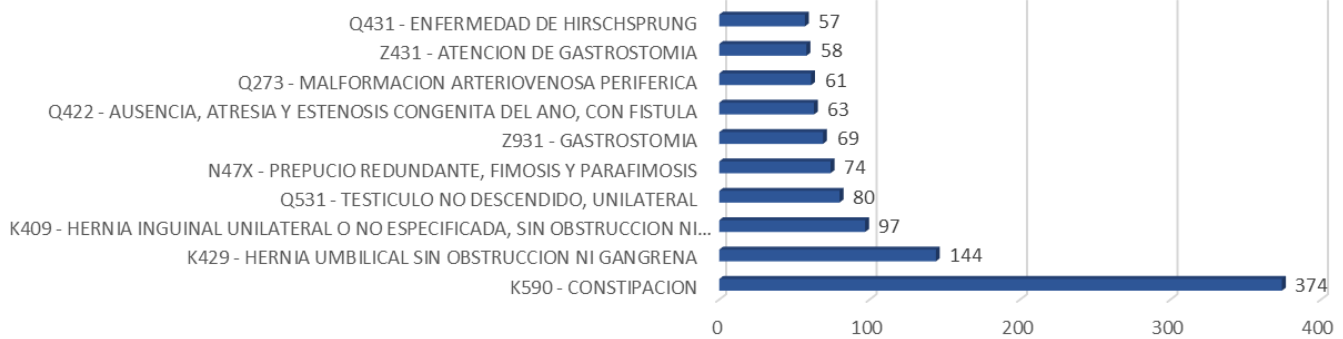
² Fuente: Sistema iMed módulos "Reportes, Indicadores" Fecha de Extracción: enero a marzo 2026



DIVISIÓN PEDIATRÍA 2025 / CIRUGÍA PEDIATRÍA

Consulta Externa²

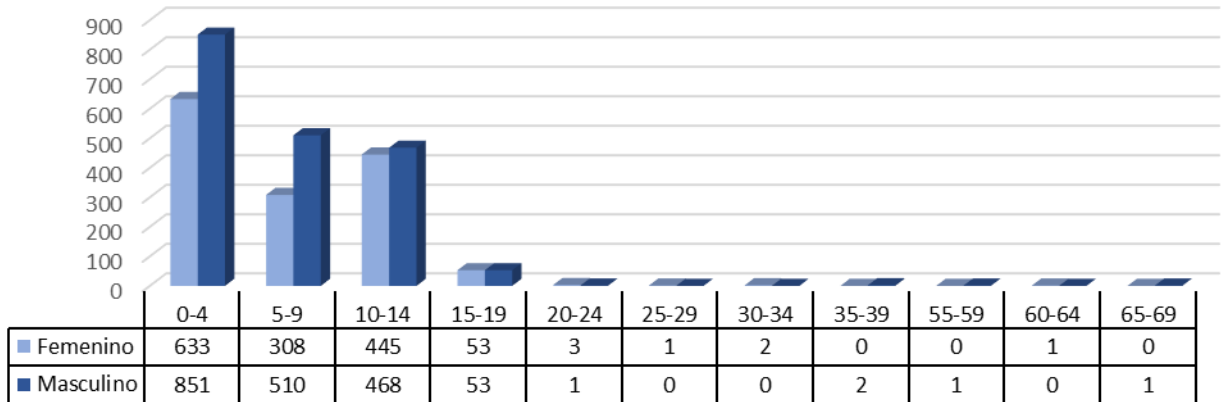
10 PRINCIPALES CONSULTAS POR DIAGNOSTICO



OTROS DIAGNOSTICOS 2256

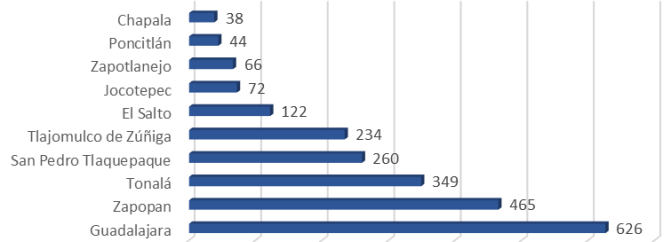
TOTAL CONSULTAS 3333

CONSULTA POR EDAD Y SEXO



TOTAL CONSULTAS 3333

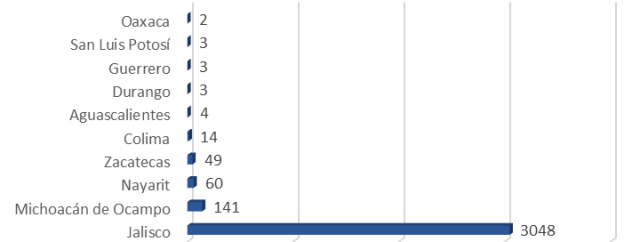
MUNICIPIOS



OTROS MUNICIPIOS 1057

TOTAL CONSULTAS 3333

ESTADOS



OTROS ESTADOS 6

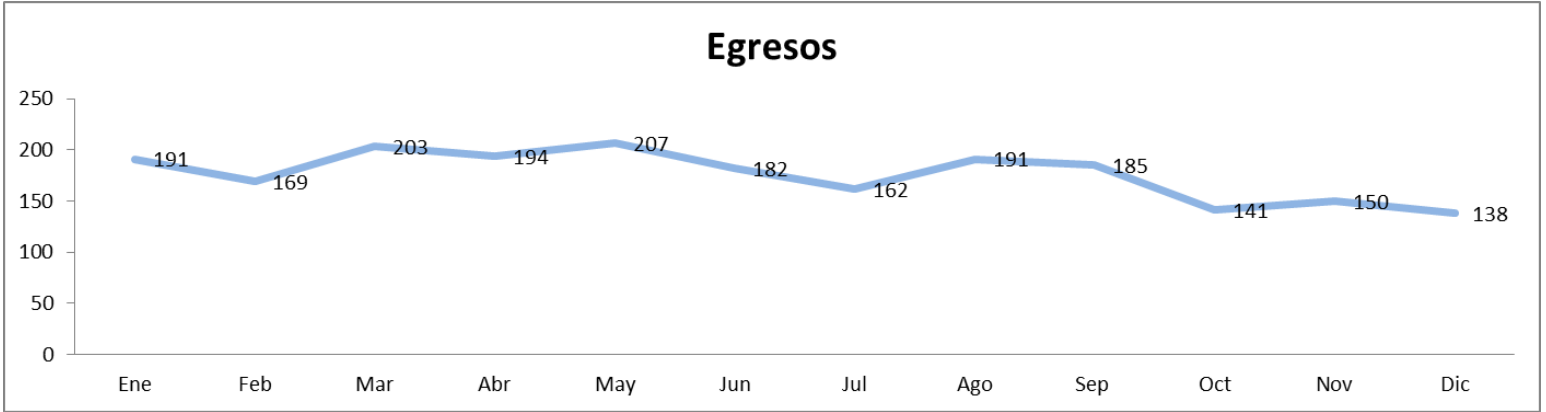
TOTAL CONSULTAS 3333



DIVISIÓN PEDIATRÍA 2025 / CIRUGÍA PEDIATRÍA

Egresos³

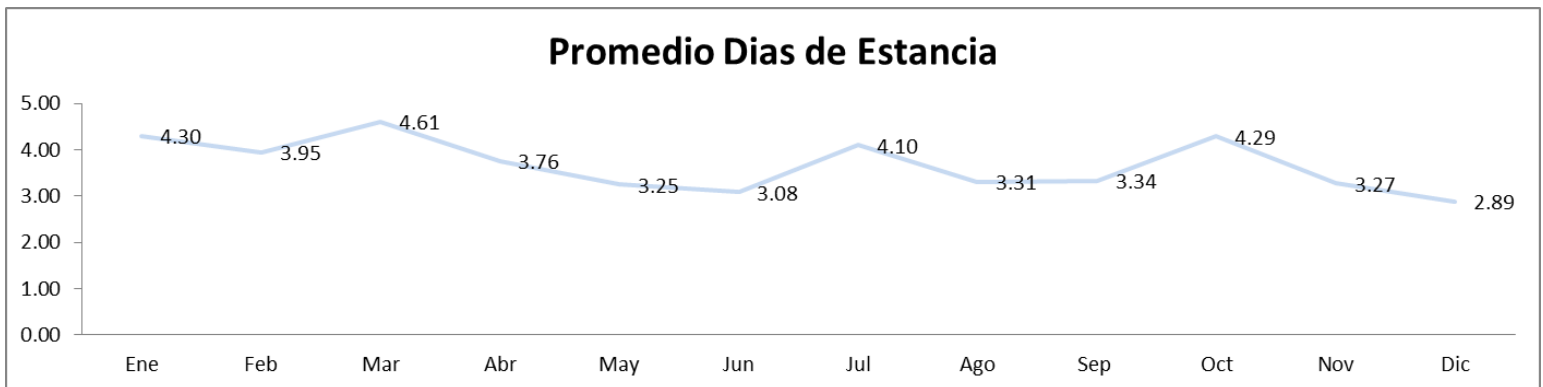
Egresos



PEDIATRIA CIRUGIA	Ene	Feb	Mar	Abr	May	Jun	Jul	Ago	Sep	Oct	Nov	Dic	Anual	Promedio Mensual
Egresos	191	169	203	194	207	182	162	191	185	141	150	138	2113	176.08
Ingresos	197	171	201	196	203	187	161	199	187	144	153	138	2137	178.08
Promedio Dias Estancia	4.30	3.95	4.61	3.76	3.25	3.08	4.10	3.31	3.34	4.29	3.27	2.89	3.69	3.69
Dias de Estancia	822	667	935	729	673	561	664	632	618	605	491	399	7796	649.67
Defunciones	1	3	1	0	1	1	0	3	0	0	1	0	11	0.92

Codigo CIE10	Principales Causas de Egreso	Cantidad
K37X	APENDICITIS, NO ESPECIFICADA	322
N47X	PREPUCIO REDUNDANTE, FIMOSIS Y PARAFIMOSIS	142
Q531	TESTICULO NO DESCENDIDO, UNILATERAL	70
K409	HERNIA INGUINAL UNILATERAL O NO ESPECIFICADA, SIN OBSTRUCCION NI GANGRENA	67
Q532	TESTICULO NO DESCENDIDO, BILATERAL	58
K210	ENFERMEDAD DEL REFLUJO GASTROESOFAGICO CON ESOFAGITIS	56
T543	EFEECTO TOXICO DE ALCALIS CAUSTICOS Y SUSTANCIAS ALCALINAS SIMILARES	53
T181	CUERPO EXTRAÑO EN EL ESOFAGO	49
K429	HERNIA UMBILICAL SIN OBSTRUCCION NI GANGRENA	34
K353	APENDICITIS AGUDA CON PERITONITIS LOCALIZADA	32
	Otros	1230

Promedio Dias de Estancia

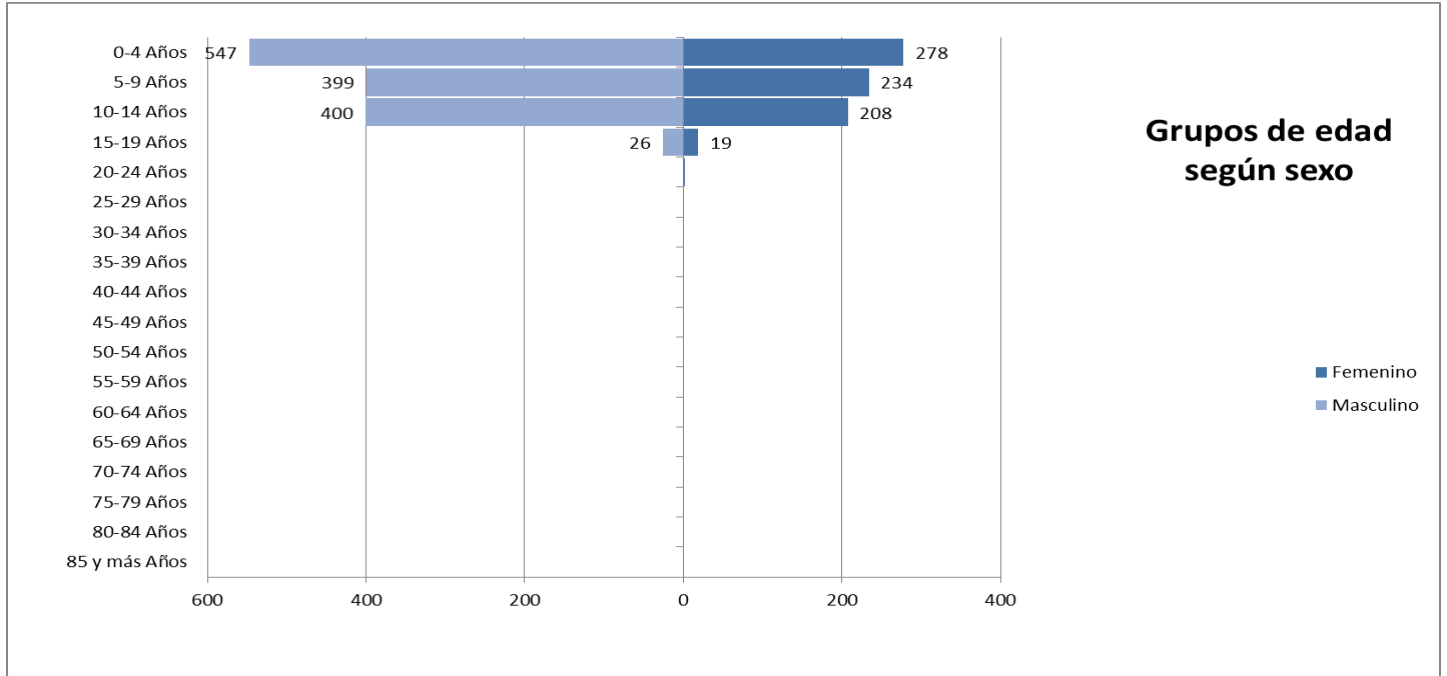


³Fuente: Sistema iMed módulos "Ingresos, Egresos, Estadísticas de mortalidad, Indicadores", Fecha de extracción: enero a marzo 2026

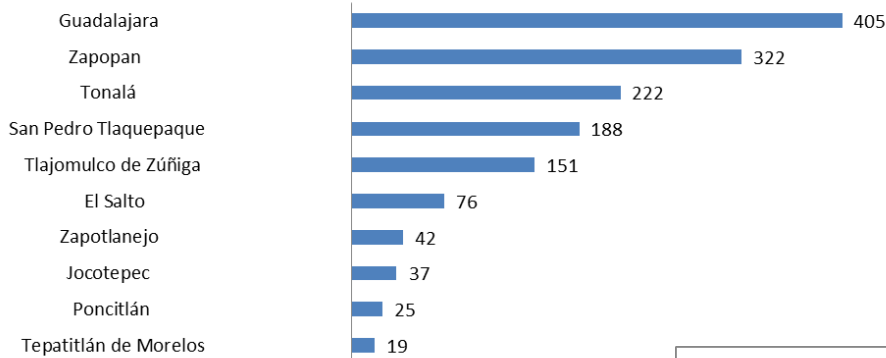


DIVISIÓN PEDIATRÍA 2025 / CIRUGÍA PEDIATRÍA

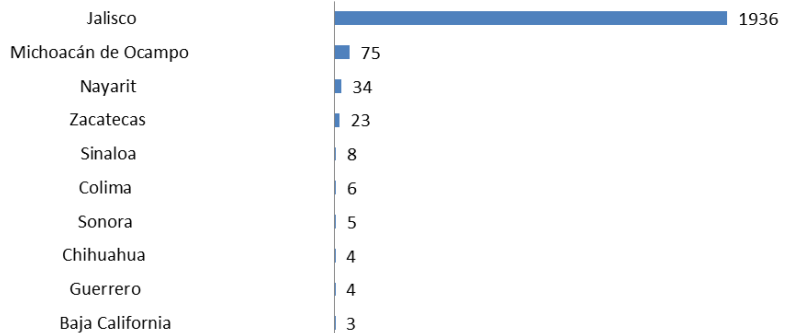
Egresos³



Municipios



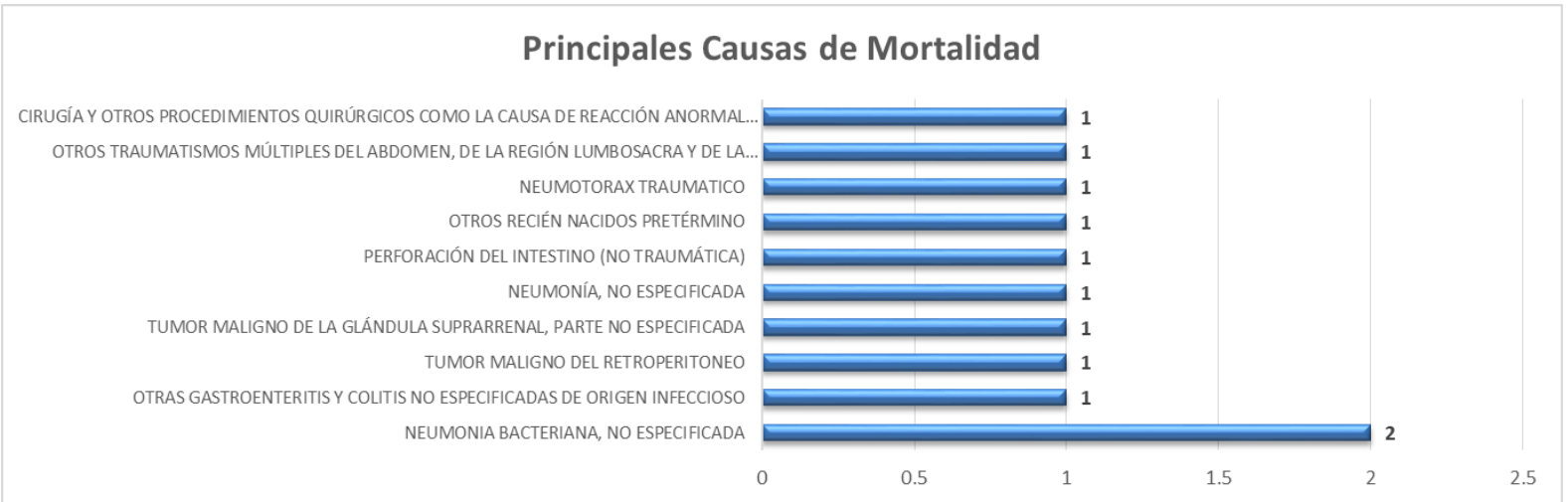
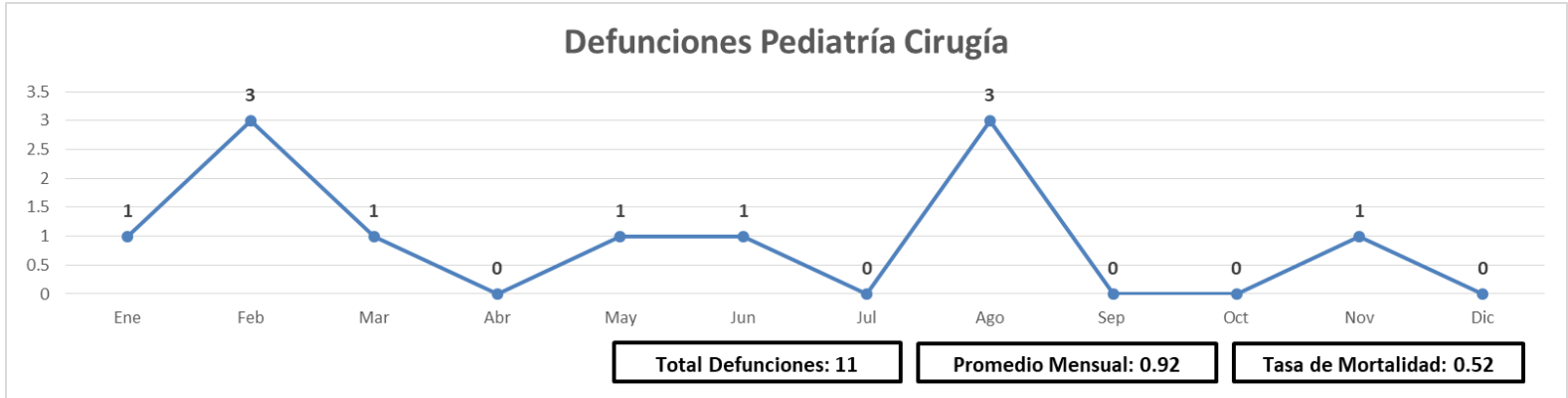
Estados





DIVISIÓN PEDIATRÍA 2025 / CIRUGÍA PEDIATRÍA

Mortalidad⁴

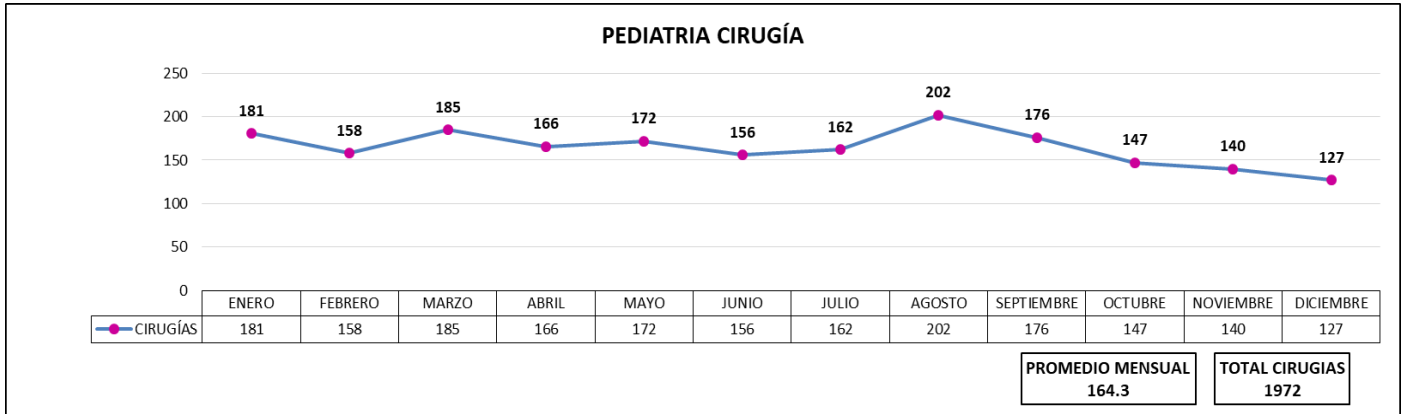


⁴ Fuente: Sistema iMed módulos "Estadísticas de mortalidad, Indicadores" y Certificado de Defunción. Fecha de extracción: enero a marzo 2026
 Formula: Tasa de mortalidad = número total de egresos por defunciones / Número total de egresos hospitalarios x 100. Referencia <http://www.salud.gob.mx/>



DIVISIÓN PEDIATRÍA 2025 / CIRUGÍA PEDIATRÍA

Cirugías Realizadas⁵



10 Principales Cirugías	
Indicador	Cirugía
ESOFAGOSCOPIA OTRA	166
ENDOSCOPIA TRANSABDOMINAL INTESTINO DELGADO	150
CIRCUNCISION	145
CISTOSCOPIA OTRA	143
ORQUIDOPEXIA	138
APENDICECTOMIA	91
CATETERISMO VENA OTRO	79
APENDICECTOMIA (+)	75
LAPAROTOMIA EXPLORATORIA	50
INYECCION AGENTE ESCLEROSANTE VENA	38
OTROS	897
Total	1972

⁵Fuente: Sistema iMed módulos "Bloque Quirúrgico, Indicadores" y Base de datos del Expediente Electrónico. Fecha de extracción enero a marzo 2026

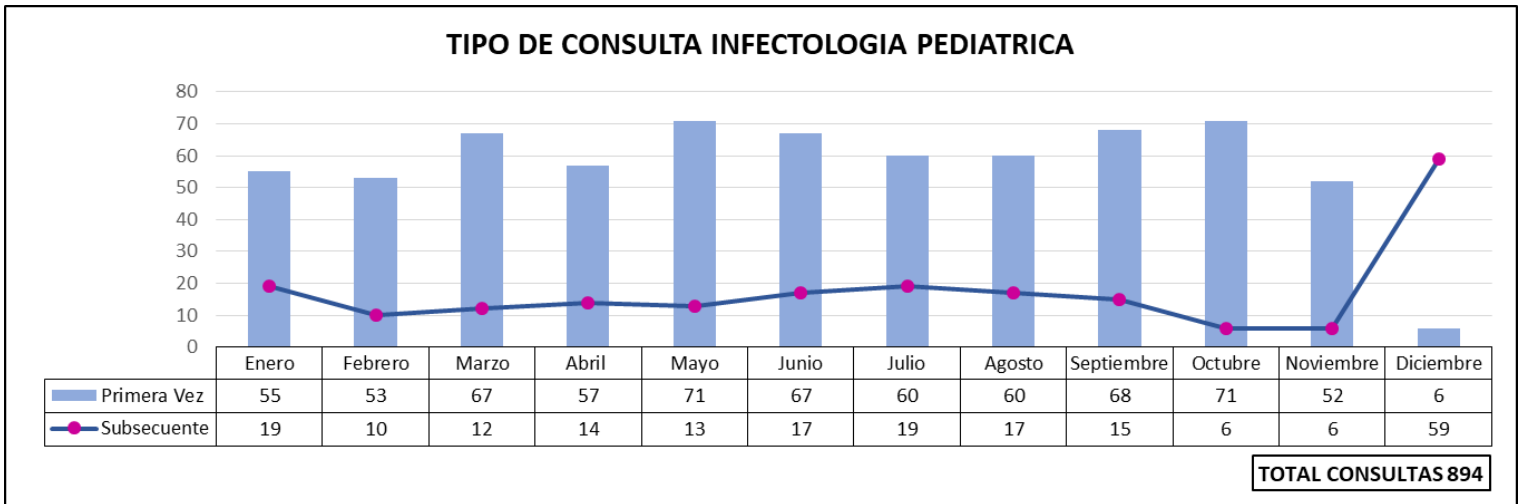
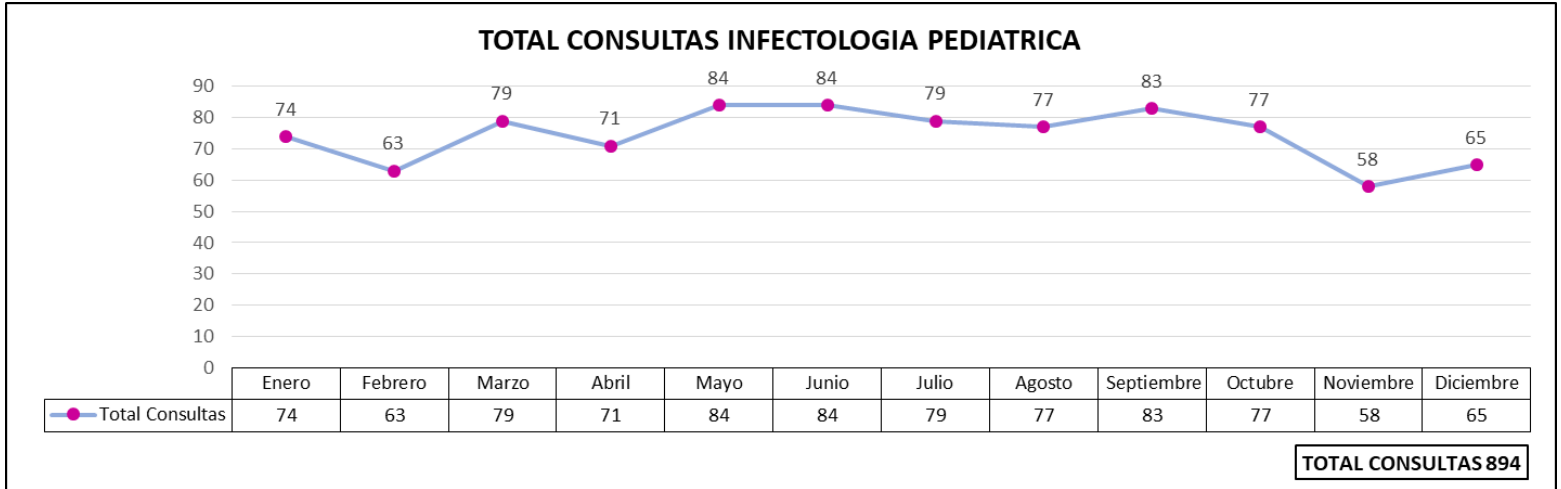


DIVISIÓN PEDIATRÍA 2025 / INFECTOLOGÍA PEDIATRÍA

Jefe del Servicio de Pediatría Infectología: Dr. Martin Becerra Gutierrez¹

Médicos Adscritos: 7¹

Consulta Externa²



Promedio mensual de Consulta Externa otorgada: 74.5

¹Fuente: Recursos Humanos/Control y Registro

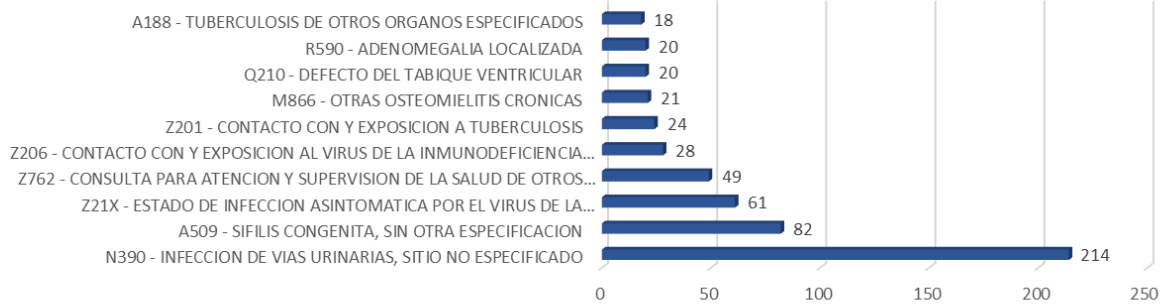
² Fuente: Sistema iMed módulos "Reportes, Indicadores" Fecha de Extracción: enero a marzo 2026



DIVISIÓN PEDIATRÍA 2025 / INFECTOLOGÍA PEDIATRÍA

Consulta Externa²

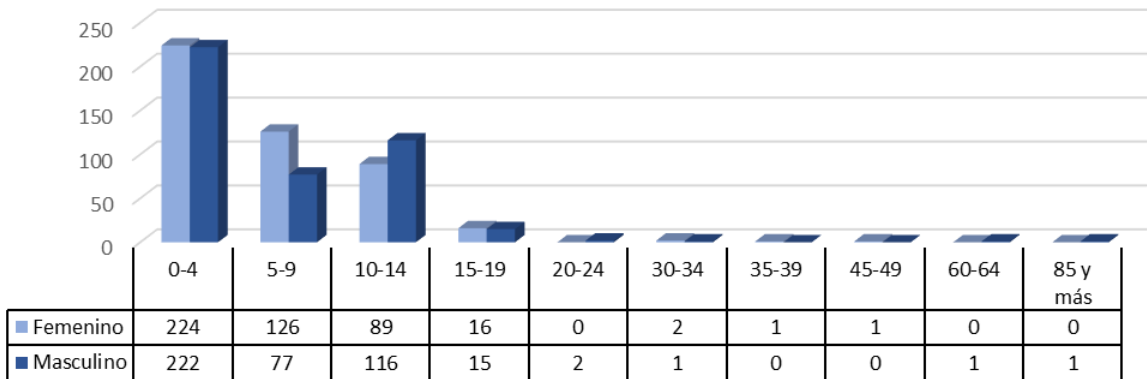
10 PINCIALES CONSULTAS POR DIAGNOSTICO



OTROS DIAGNOSTICOS 357

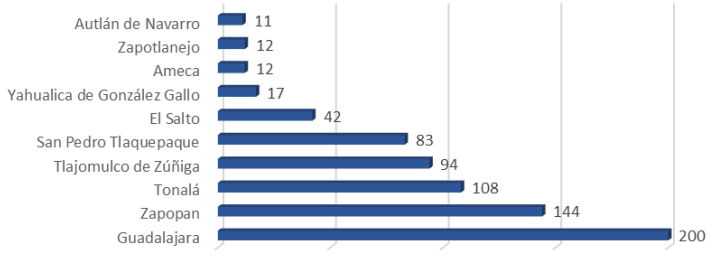
TOTAL CONSULTAS 894

CONSULTA POR EDAD Y SEXO



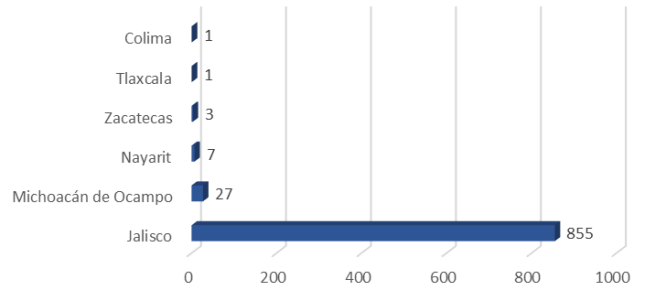
TOTAL CONSULTAS 894

MUNICIPIOS



TOTAL CONSULTAS 894

ESTADOS



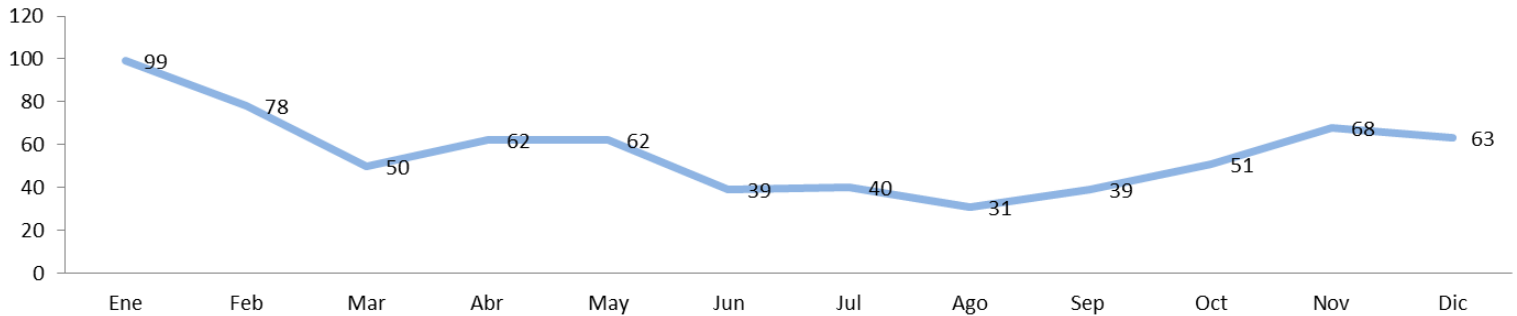
TOTAL CONSULTAS 894



DIVISIÓN PEDIATRÍA 2025 / INFECTOLOGÍA PEDIATRÍA

Egresos³

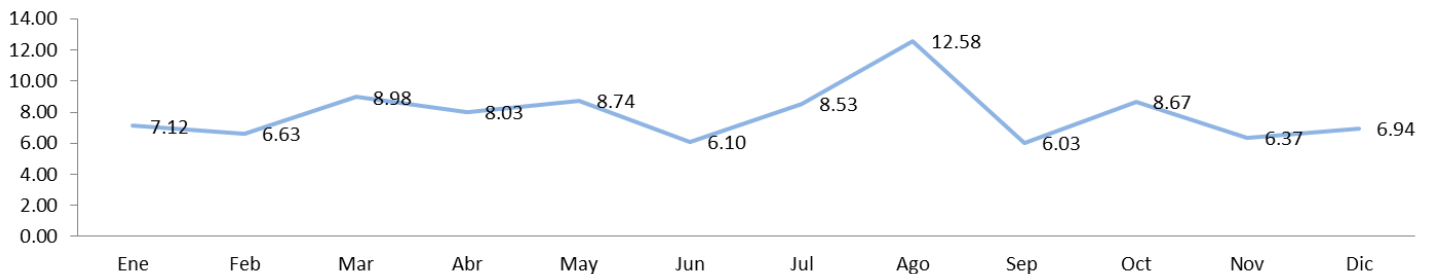
Egresos



PEDIATRICA INFECTOLOGIA	Ene	Feb	Mar	Abr	May	Jun	Jul	Ago	Sep	Oct	Nov	Dic	Annual	Promedio Mensual
Egresos	99	78	50	62	62	39	40	31	39	51	68	63	682	56.83
Ingresos	95	75	55	60	60	30	44	26	49	52	66	60	672	56.00
Promedio Dias Estancia	7.12	6.63	8.98	8.03	8.74	6.10	8.53	12.58	6.03	8.67	6.37	6.94	7.66	7.66
Dias de Estancia	705	517	449	498	542	238	341	390	235	442	433	437	5227	435.58
Defunciones	0	4	0	0	4	1	1	1	0	0	0	0	11	0.92

Codigo CIE10	Principales Causas de Egreso	Cantidad
J129	NEUMONIA VIRAL, NO ESPECIFICADA	142
J189	NEUMONIA, NO ESPECIFICADA	120
N390	INFECCION DE VIAS URINARIAS, SITIO NO ESPECIFICADO	70
J219	BRONQUIOLITIS AGUDA, NO ESPECIFICADA	67
J159	NEUMONIA BACTERIANA, NO ESPECIFICADA	36
A971	DENGUE CON SIGNOS DE ALARMA	20
J100	INFLUENZA CON NEUMONIA, DEBIDA A OTRO VIRUS DE LA INFLUENZA ESTACIONAL IDENTIFICA	15
R509	FIEBRE, NO ESPECIFICADA	15
L021	ABSCESO CUTANEO, FURUNCULO Y ANTRAX DEL CUELLO	14
U97X	ENFERMEDAD FEBRIL EXANTEMATICA	14
	Otros	169

Promedio Dias de Estancia



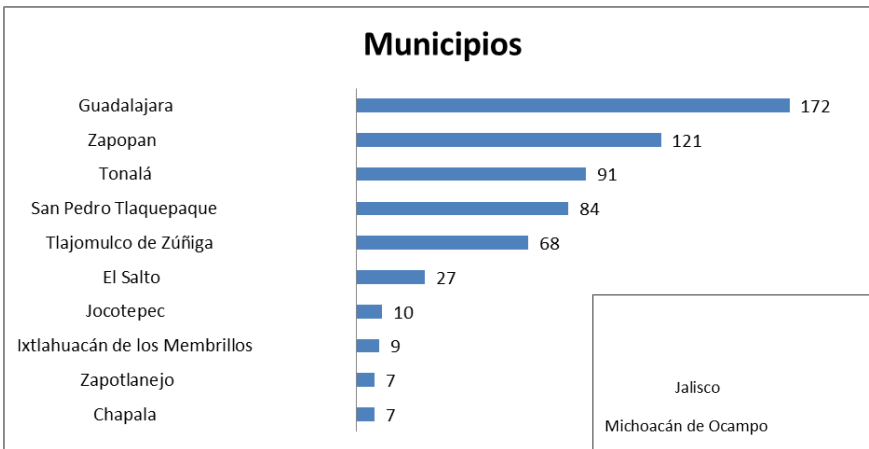
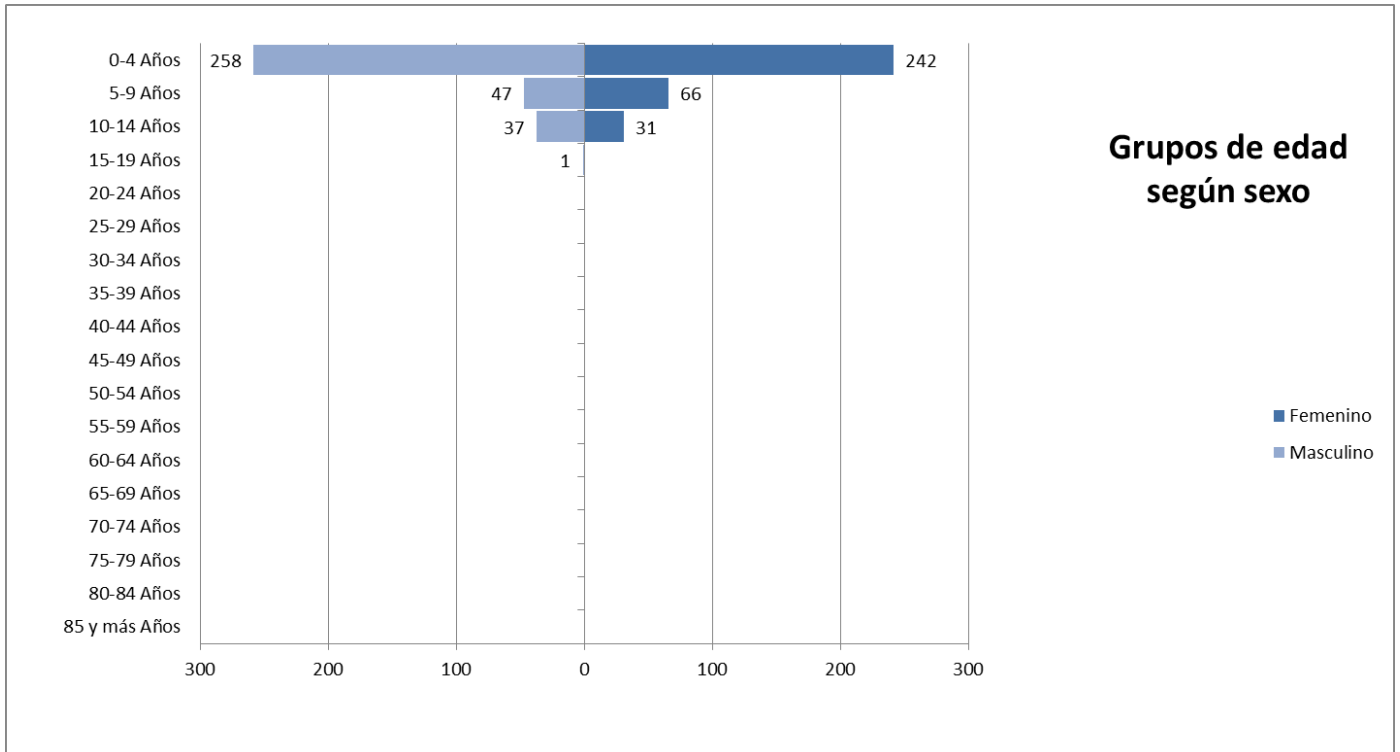
³Fuente: Sistema iMed módulos "Ingresos, Egresos, Estadísticas de mortalidad, Indicadores. Fecha de extracción: enero a marzo 2026

Formula: Promedio de días de estancia: Número total de días de estancia en el hospital / Total de egresos hospitalarios.



DIVISIÓN PEDIATRÍA 2025 / INFECTOLOGÍA PEDIATRÍA

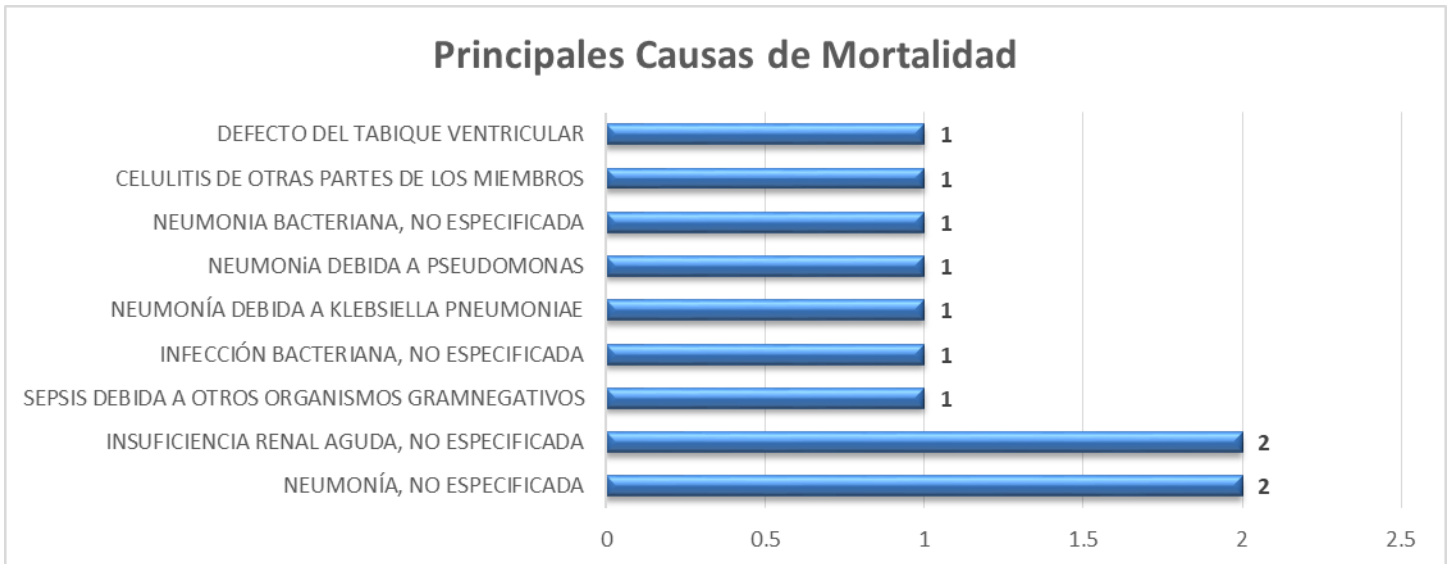
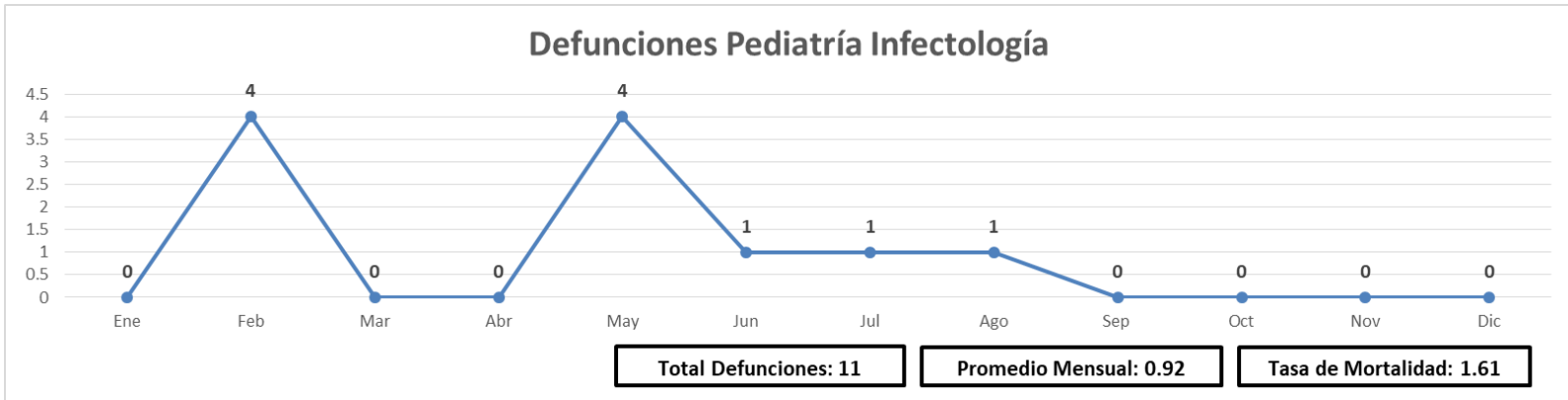
Egresos³





DIVISIÓN PEDIATRÍA 2025 / INFECTOLOGÍA PEDIATRÍA

Mortalidad⁴



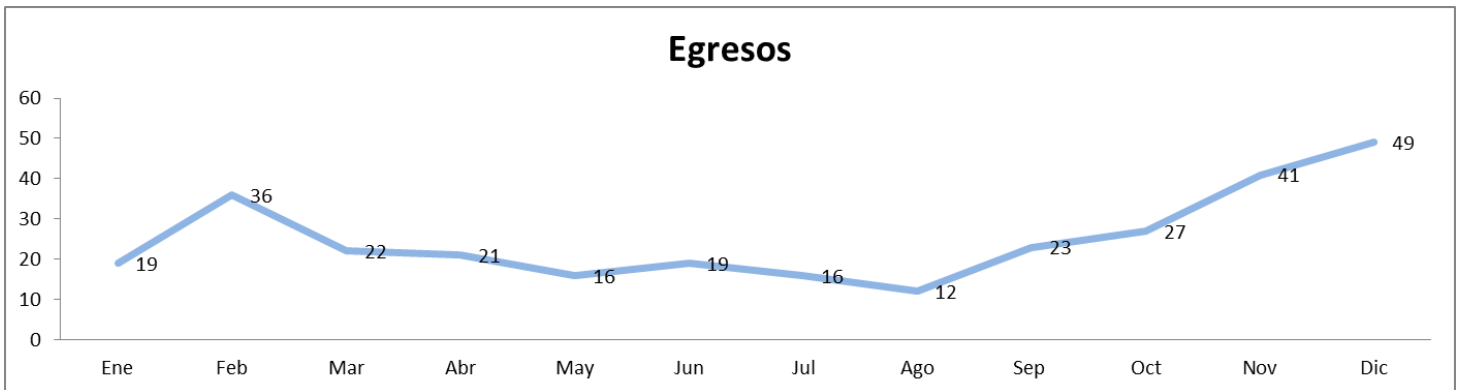
⁴Fuente: Sistema iMed módulos "Estadísticas de mortalidad, Indicadores" y Certificado de Defunción. Fecha de extracción: enero a marzo 2026

* Formula: Tasa de mortalidad = Número total de egresos por defunción / Número total de egresos hospitalarios X 100. Referencia: <http://www.salud.gob.mx/>



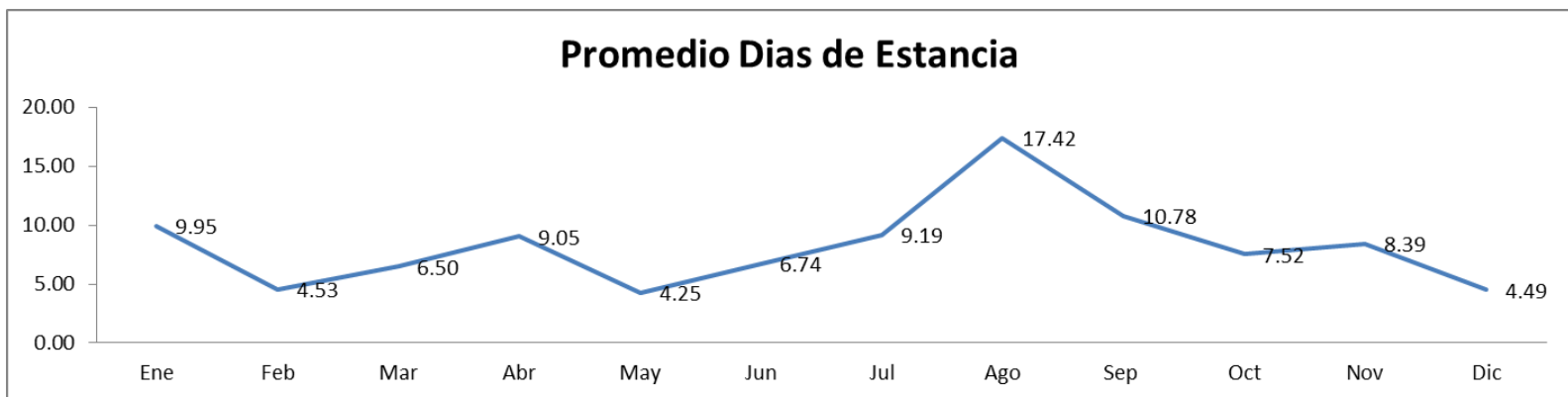
DIVISIÓN PEDIATRÍA 2025 / MEDICINA INTERNA

Egresos²



PEDIATRIA MEDICINA	Ene	Feb	Mar	Abr	May	Jun	Jul	Ago	Sep	Oct	Nov	Dic	Anual	Promedio Mensual
Egresos	19	36	22	21	16	19	16	12	23	27	41	49	301	25.08
Ingresos	22	41	16	22	14	21	18	12	22	33	36	55	312	26.00
Promedio Dias Estancia	9.95	4.53	6.50	9.05	4.25	6.74	9.19	17.42	10.78	7.52	8.39	4.49	7.48	7.48
Dias de Estancia	189	163	143	190	68	128	147	209	248	203	344	220	2252	187.67
Defunciones	0	0	1	0	0	0	0	0	0	0	1	0	2	0.17

Codigo CIE10	Principales Causas de Egreso	Cantidad
J459	ASMA, NO ESPECIFICADO	131
J219	BRONQUIOLITIS AGUDA, NO ESPECIFICADA	36
J129	NEUMONIA VIRAL, NO ESPECIFICADA	19
M080	ARTRITIS REUMATOIDE JUVENIL	7
J450	ASMA PREDOMINANTEMENTE ALERGICA	5
M329	LUPUS ERITEMATOSO SISTEMICO, SIN OTRA ESPECIFICACION	4
J46X	ESTADO ASMATICO	4
J189	NEUMONIA, NO ESPECIFICADA	3
E870	HIPEROSMOLARIDAD E HIPERNATREMIA	3
P073	OTROS RECIEN NACIDOS PRETERMINO	3
	Otros	86

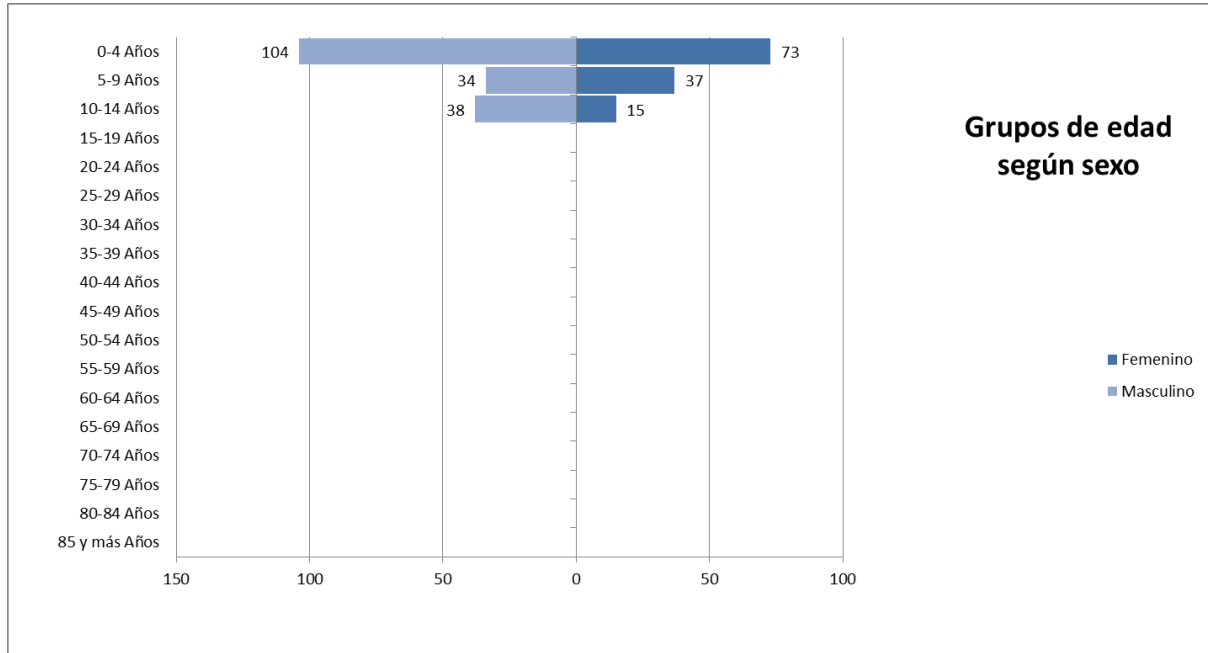


² Fuente: Sistema iMed módulos "Ingresos, Egresos, Estadísticas de mortalidad, Indicadores", Fecha de extracción: enero a marzo 2026
 Formula: Promedio de días de estancia= número total de días de estancia en el hospital / Total de egresos hospitalarios.

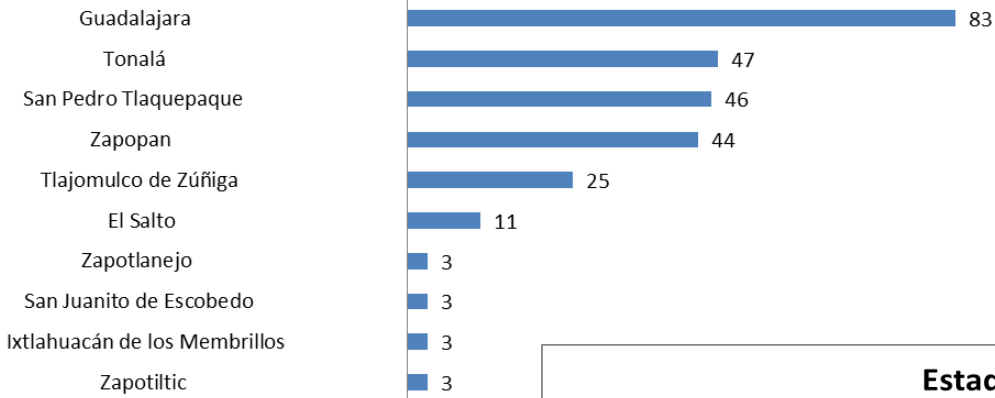


DIVISIÓN PEDIATRÍA 2025 / MEDICINA INTERNA

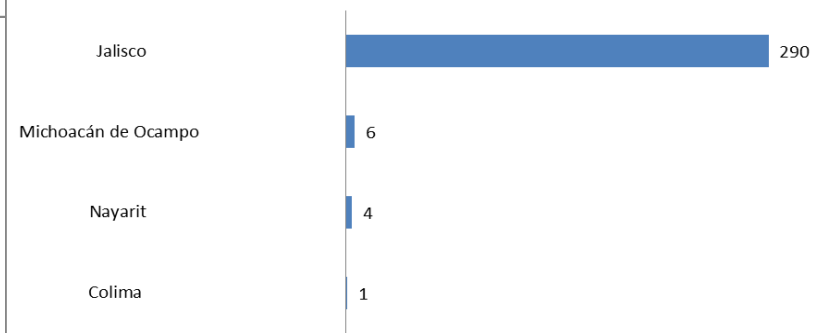
Egresos²



Municipios



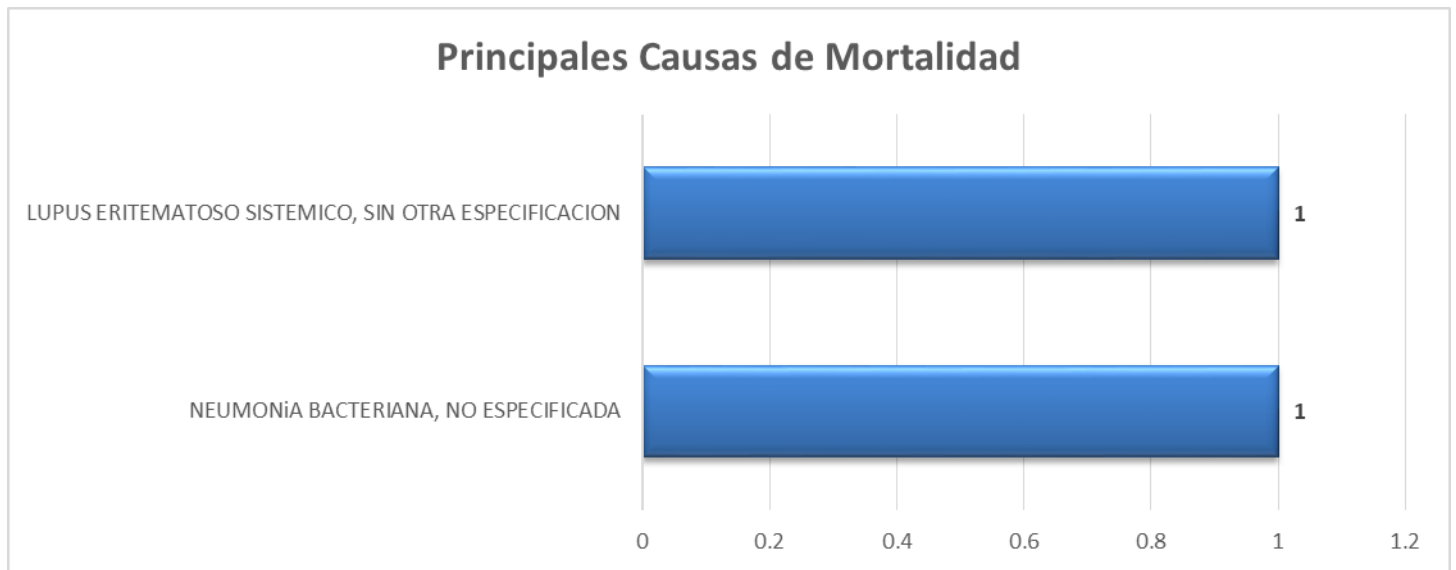
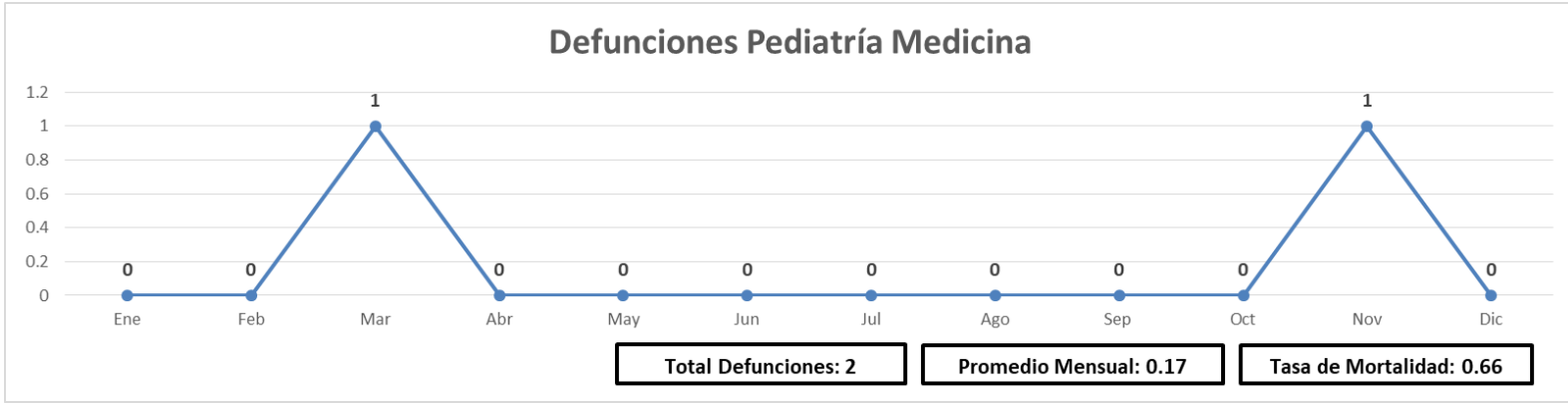
Estados





DIVISIÓN PEDIATRÍA 2025 / MEDICINA INTERNA

Mortalidad³



³Fuente: Sistema iMed módulos "Estadísticas de mortalidad, Indicadores" y Certificado de Defunción. Fecha de extracción: enero a marzo 2026

Formula: Tasa de mortalidad = número total de egresos por defunciones / Número total de egresos hospitalarios x 100. Referencia <http://www.salud.gob.mx/>

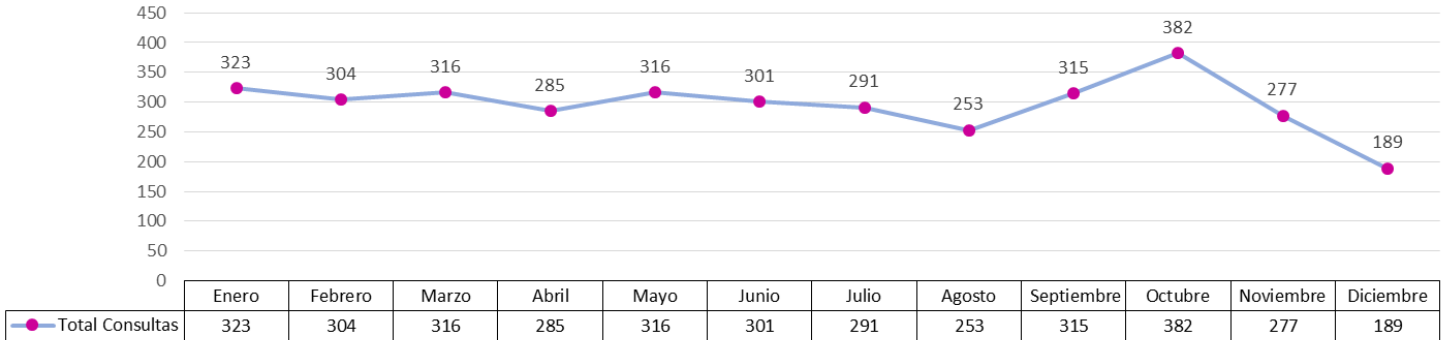


DIVISIÓN PEDIATRÍA 2025 / NEUROLOGÍA PEDIATRÍA Consulta Externa

Encargado del Servicio de Pediatría Neurología: Dra. Rosa Elizabeth Márquez Palacios¹

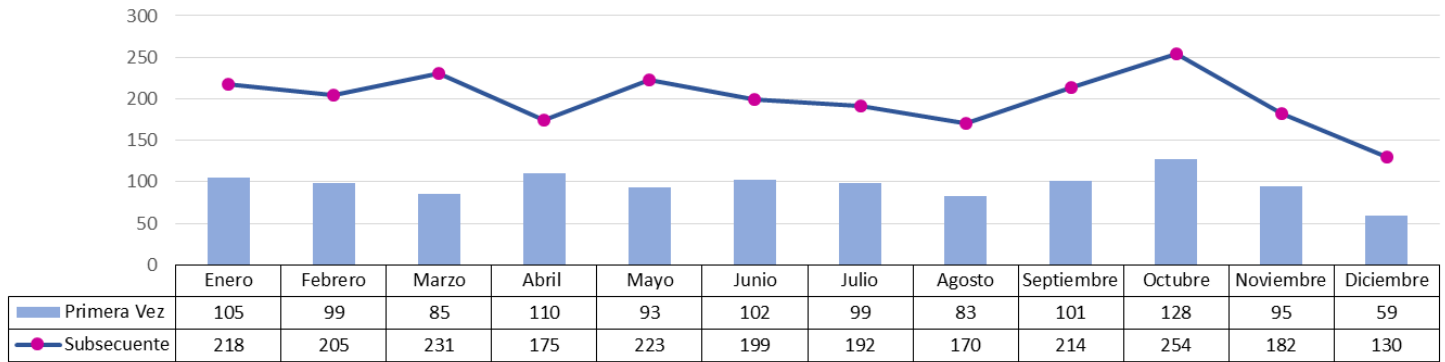
Médicos Adscritos: 9¹

TOTAL CONSULTAS NEUROLOGIA PEDIATRICA



TOTAL CONSULTAS 3552

TIPO DE CONSULTA NEUROLOGIA PEDIATRICA



TOTAL CONSULTAS 3552

Promedio mensual de Consulta Externa otorgada: 296

¹Fuente: Recursos Humanos/Control y Registro

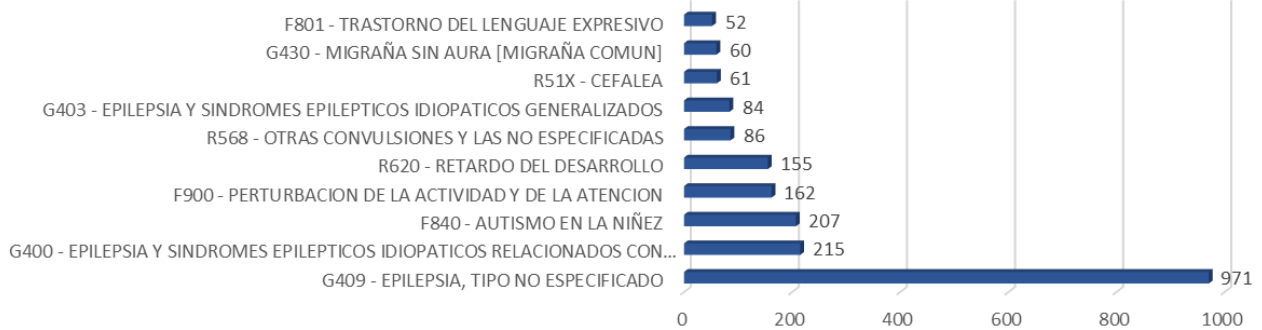
² Fuente: Sistema iMed módulos "Reportes, Indicadores" Fecha de Extracción: enero a marzo 2026



DIVISIÓN PEDIATRÍA 2025 / NEUROLOGÍA PEDIATRÍA

Consulta Externa²

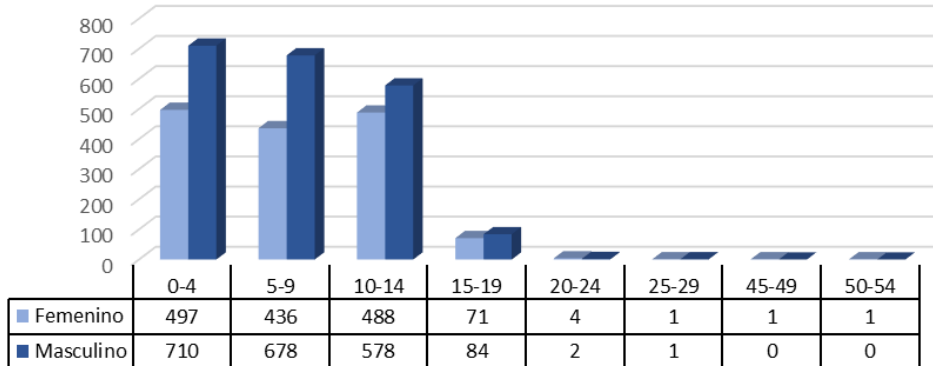
10 PRINCIPALES CONSULTAS POR DIAGNOSTICO



OTROS DIAGNOSTICOS 1499

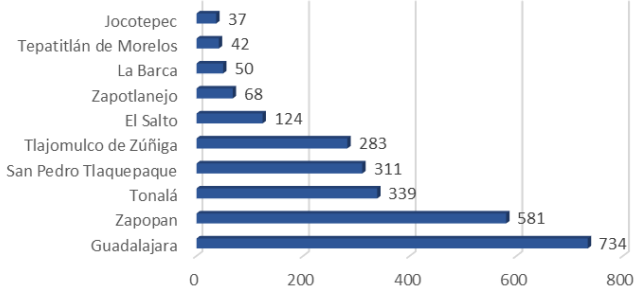
TOTAL CONSULTAS 3552

CONSULTA POR EDAD Y SEXO



TOTAL CONSULTAS 3552

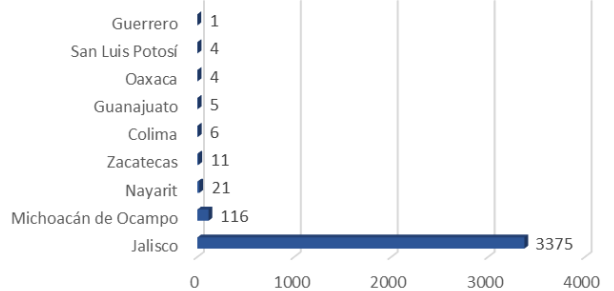
MUNICIPIOS



OTROS MUNICIPIOS 983

TOTAL CONSULTAS 3552

ESTADOS



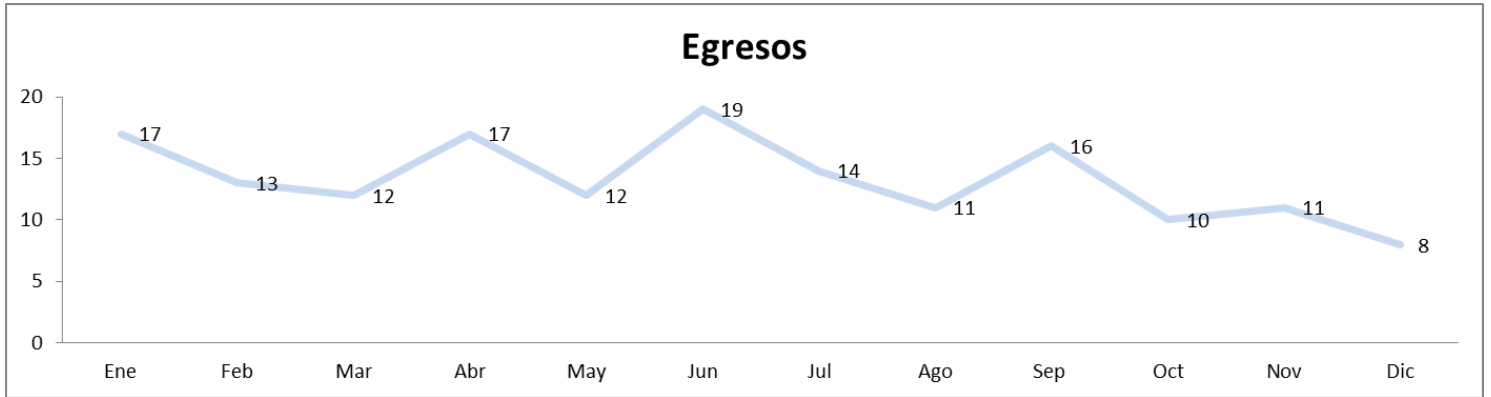
OTROS ESTADOS 9

TOTAL CONSULTAS 3552



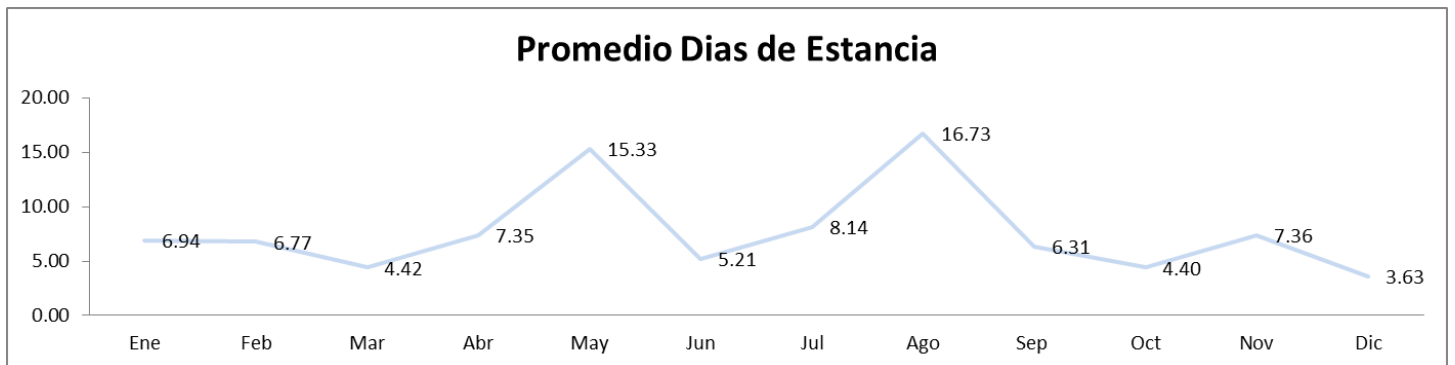
DIVISIÓN PEDIATRÍA 2025 / NEUROLOGÍA PEDIATRÍA

Egresos³



PEDIATRIA NEUROLOGIA	Ene	Feb	Mar	Abr	May	Jun	Jul	Ago	Sep	Oct	Nov	Dic	Annual	Promedio Mensual
Egresos	17	13	12	17	12	19	14	11	16	10	11	8	160	13.33
Ingresos	14	12	16	13	12	21	16	6	14	11	11	8	154	12.83
Promedio Dias Estancia	6.94	6.77	4.42	7.35	15.33	5.21	8.14	16.73	6.31	4.40	7.36	3.63	7.63	7.63
Dias de Estancia	118	88	53	125	184	99	114	184	101	44	81	29	1220	101.67
Defunciones	0	0	0	0	0	1	0	0	0	0	0	0	1	0.08

Codigo CIE10	Principales Causas de Egreso	Cantidad
G409	EPILEPSIA, TIPO NO ESPECIFICADO	26
R270	ATAXIA, NO ESPECIFICADA	19
G049	ENCEFALITIS, MIELITIS Y ENCEFALOMIELITIS, NO ESPECIFICADAS	11
G35X	ESCLEROSIS MULTIPLE	10
R568	OTRAS CONVULSIONES Y LAS NO ESPECIFICADAS	10
G048	OTRAS ENCEFALITIS, MIELITIS Y ENCEFALOMIELITIS	10
G408	OTRAS EPILEPSIAS	4
G120	ATROFIA MUSCULAR ESPINAL INFANTIL, TIPO I (WERDNIG-HOFFMAN)	2
G249	DISTONIA, NO ESPECIFICADA	3
I639	INFARTO CEREBRAL, NO ESPECIFICADO	3
	Otros	62



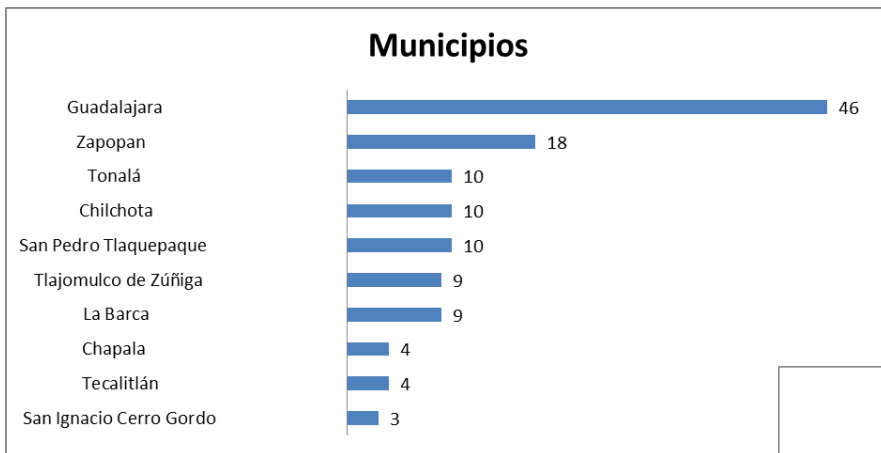
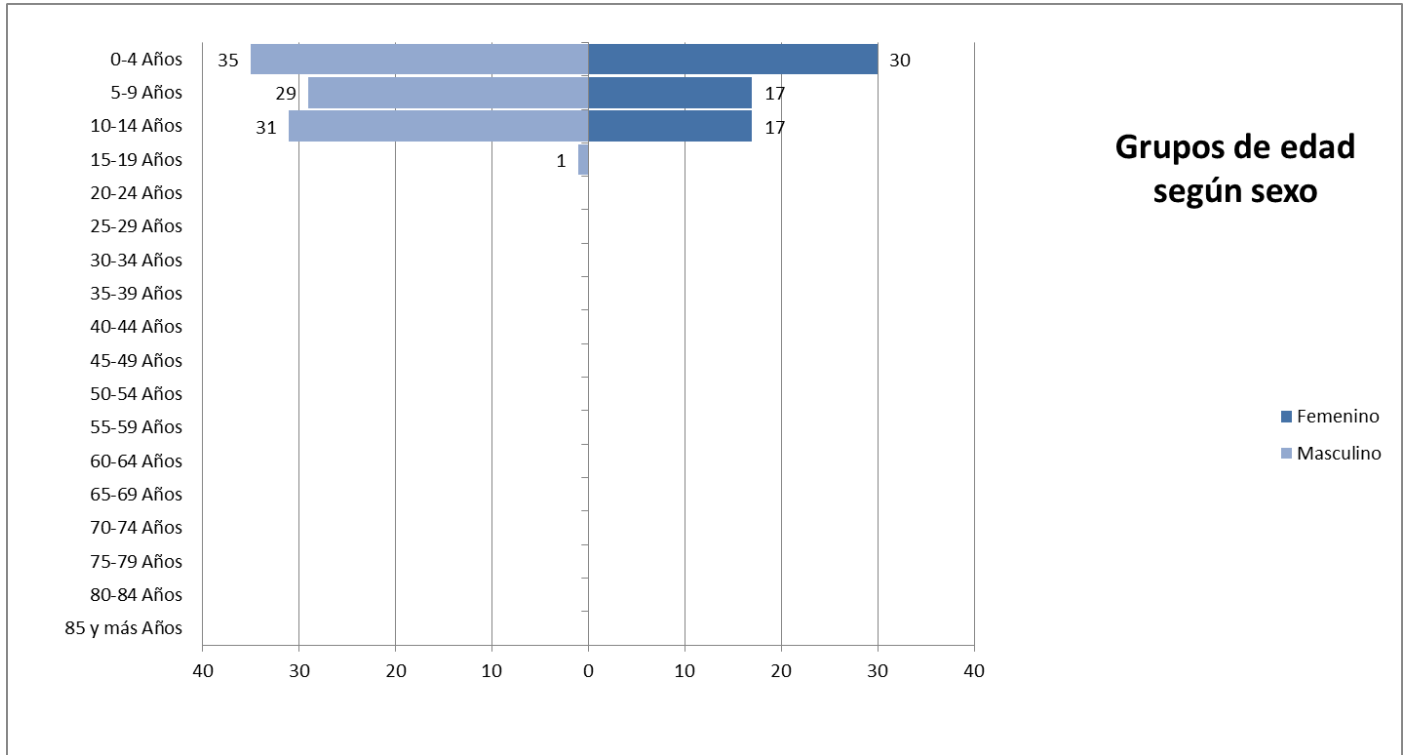
³ Fuente: Sistema iMed módulos "Ingresos, Egresos, Estadísticas de mortalidad, Indicadores". Fecha de Extracción: enero a marzo 2026

•Formula: Promedio de días de estancia = Número total de días de estancia en el hospital / Total de egresos hospitalarios. Referencia: <http://www.salud.gob.mx>



DIVISIÓN PEDIATRÍA 2025 / NEUROLOGÍA PEDIATRÍA

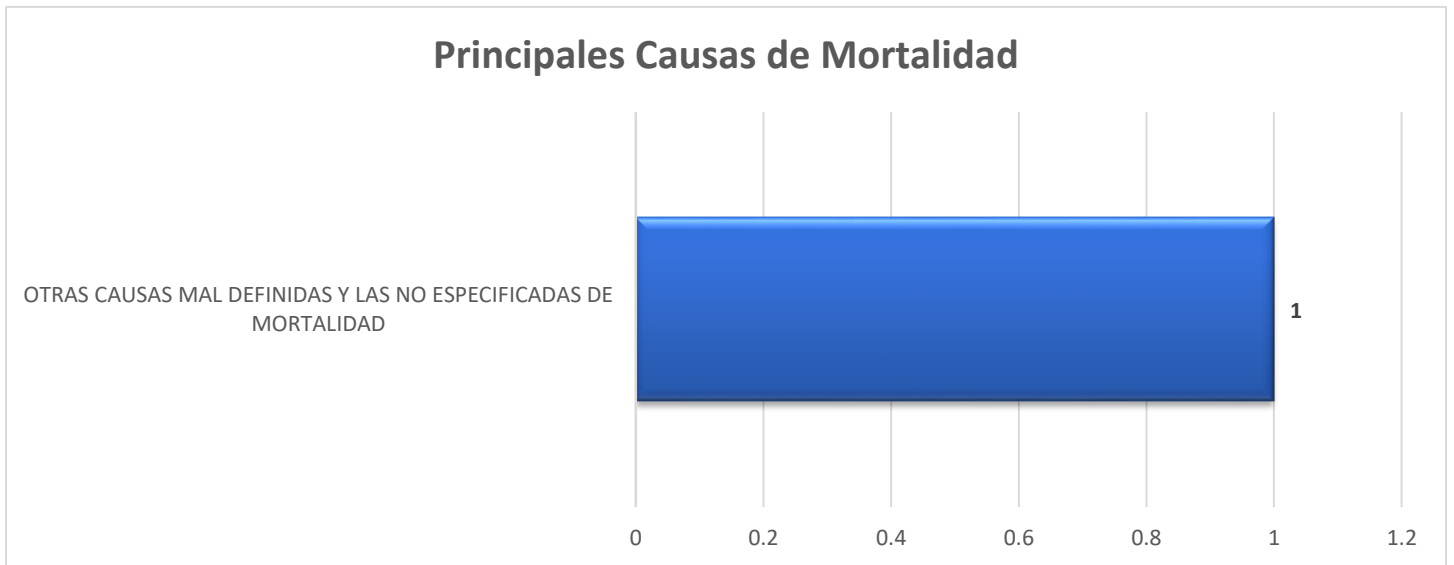
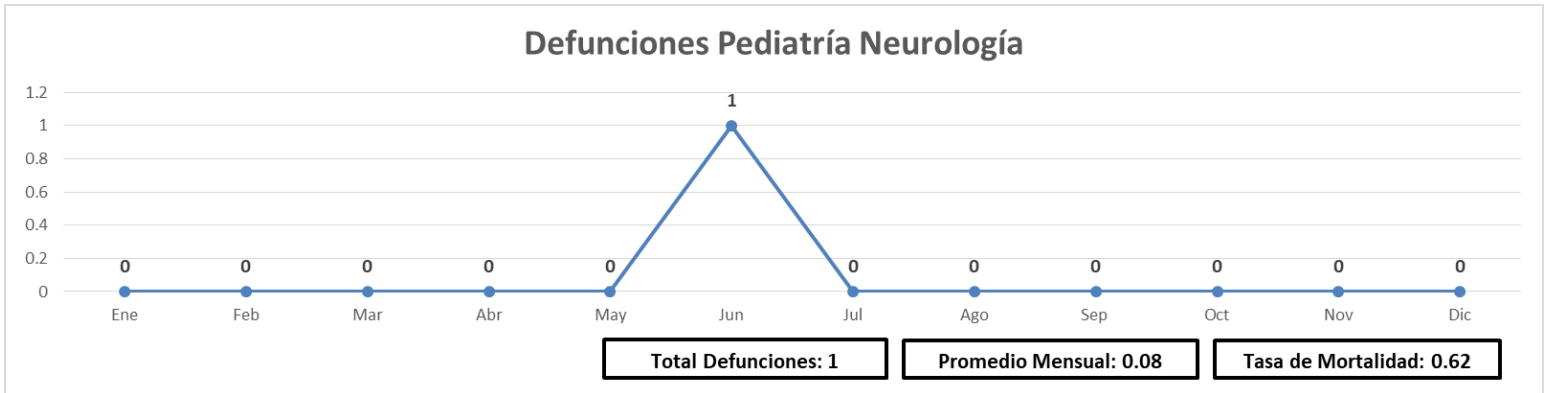
Egresos³





DIVISIÓN PEDIATRÍA 2025 / NEUROLOGÍA PEDIATRÍA

MORTALIDAD



³ Fuente: Sistema iMed módulos "Ingresos, Egresos, Estadísticas de mortalidad, Indicadores". Fecha de Extracción: enero a marzo 2026



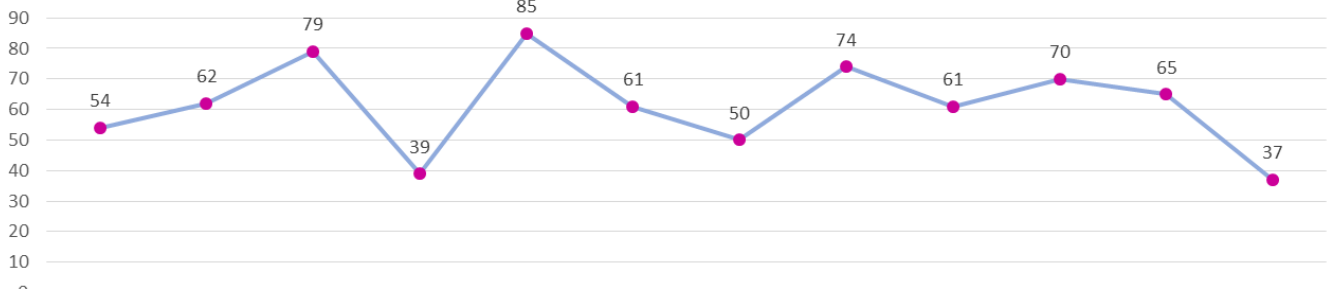
DIVISIÓN PEDIATRÍA 2025 / NEUROCIRUGÍA PEDIATRÍA

Jefe del Servicio de Pediatría Neurocirugía: ¹ Dra. Lorelay Livier Gutiérrez Oliva

Médicos Adscritos: ¹

Consulta Externa²

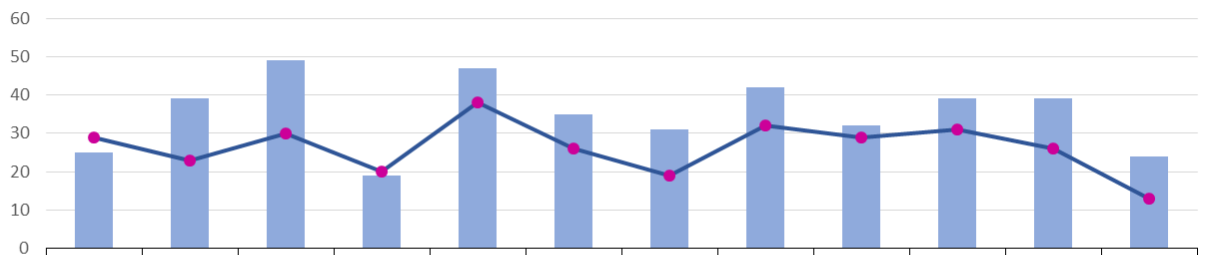
TOTAL CONSULTAS NEUROCIRUGIA PEDIATRICA



	Enero	Febrero	Marzo	Abril	Mayo	Junio	Julio	Agosto	Septiembre	Octubre	Noviembre	Diciembre
● Total Consultas	54	62	79	39	85	61	50	74	61	70	65	37

TOTAL CONSULTAS 737

TIPO DE CONSULTA NEUROCIRUGIA PEDIATRICA



	Enero	Febrero	Marzo	Abril	Mayo	Junio	Julio	Agosto	Septiembre	Octubre	Noviembre	Diciembre
■ Primera Vez	25	39	49	19	47	35	31	42	32	39	39	24
● Subsecuente	29	23	30	20	38	26	19	32	29	31	26	13

TOTAL COSULTAS 737

Promedio mensual de Consulta Externa otorgada: 61.41

¹Fuente: Recursos Humanos/Control y Registro

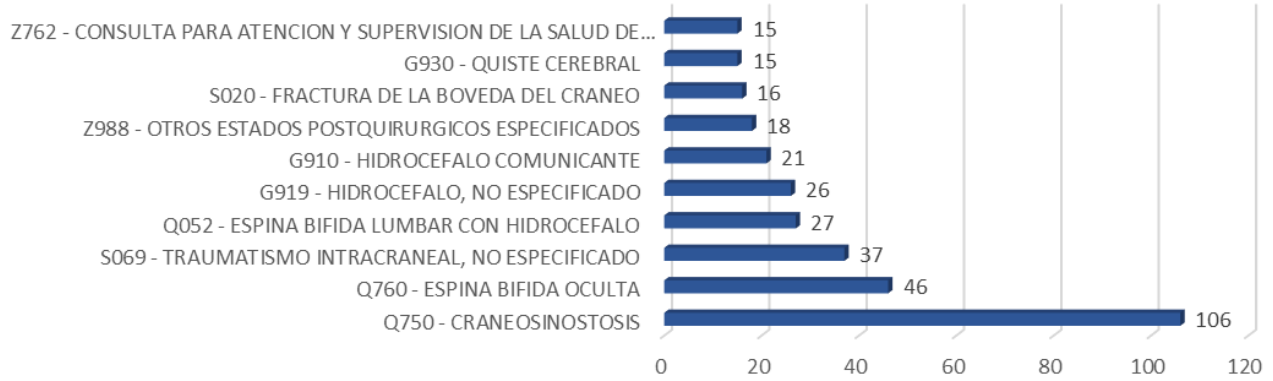
² Fuente: Sistema iMed módulos "Reportes, Indicadores" Fecha de Extracción: enero a marzo 2026



DIVISIÓN PEDIATRÍA 2025 / NEUROCIRUGÍA PEDIATRÍA

Consulta Externa²

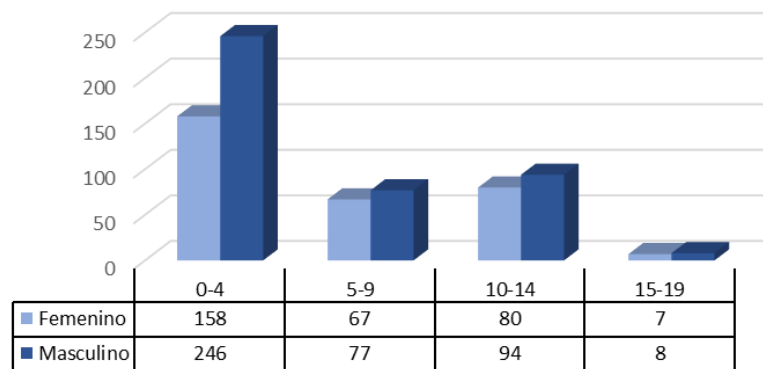
10 PRINCIPALES CONSULTAS POR DIAGNOSTICO



OTROS
DIAGNOSTICOS 410

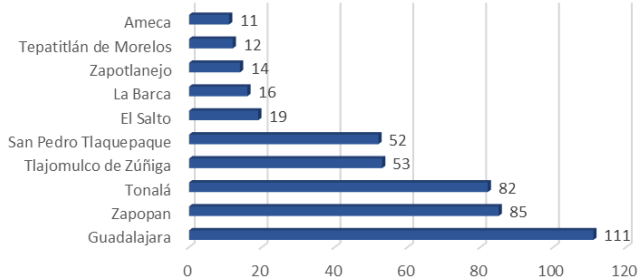
TOTAL CONSULTAS 737

CONSULTA POR EDAD Y SEXO



TOTAL CONSULTAS 737

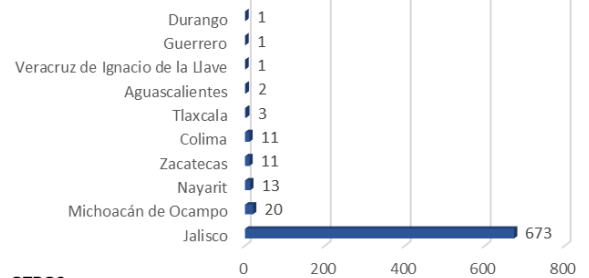
MUNICIPIOS



OTROS
MUNICIPIOS 282

TOTAL CONSULTAS 737

ESTADOS



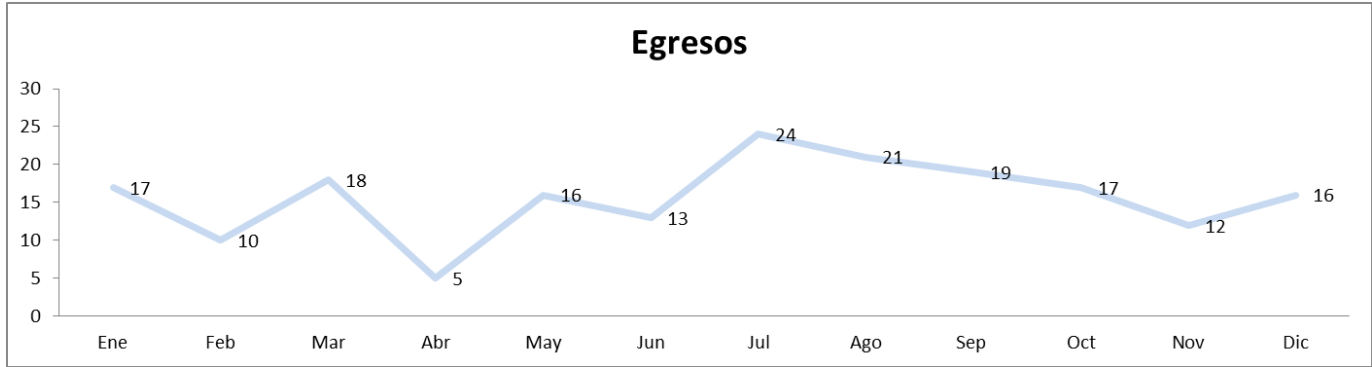
OTROS
MUNICIPIOS 1

TOTAL CONSULTAS 737



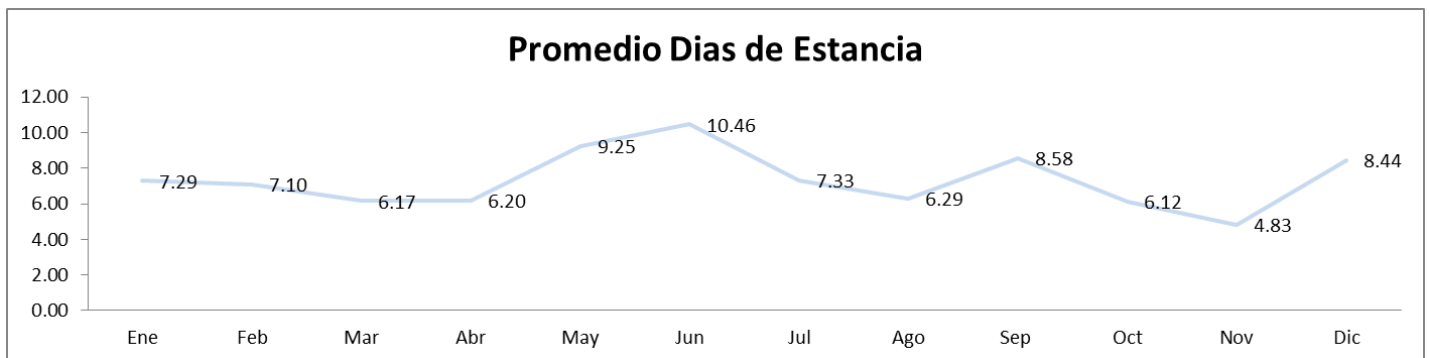
DIVISIÓN PEDIATRÍA 2025 / NEUROCIRUGÍA PEDIATRÍA

Egresos³



PEDIATRIA NEUROCIRUGIA	Ene	Feb	Mar	Abr	May	Jun	Jul	Ago	Sep	Oct	Nov	Dic	Anual	Promedio Mensual
Egresos	17	10	18	5	16	13	24	21	19	17	12	16	188	15.67
Ingresos	14	8	21	6	15	14	26	20	25	12	15	17	193	16.08
Promedio Dias Estancia	7.29	7.10	6.17	6.20	9.25	10.46	7.33	6.29	8.58	6.12	4.83	8.44	7.39	7.39
Dias de Estancia	124	71	111	31	148	136	176	132	163	104	58	135	1389	115.75
Defunciones	0	0	0	0	0	0	1	0	0	0	1	0	2	0.17

Codigo CIE10	Principales Causas de Egreso	Cantidad
S069	TRAUMATISMO INTRACRANEAL, NO ESPECIFICADO	32
Q750	CRANEOSINOSTOSIS	25
S064	HEMORRAGIA EPIDURAL	10
Q059	ESPINA BIFIDA, NO ESPECIFICADA	7
G919	HIDROCEFALO, NO ESPECIFICADO	7
S020	FRACTURA DE LA BOVEDA DEL CRANEO	5
Q760	ESPINA BIFIDA OCULTA	5
G911	HIDROCEFALO OBSTRUCTIVO	5
G960	PERDIDA DE LIQUIDO CEFALORRAQUIDEO	4
S065	HEMORRAGIA SUBDURAL TRAUMATICA	4
	Otros	84

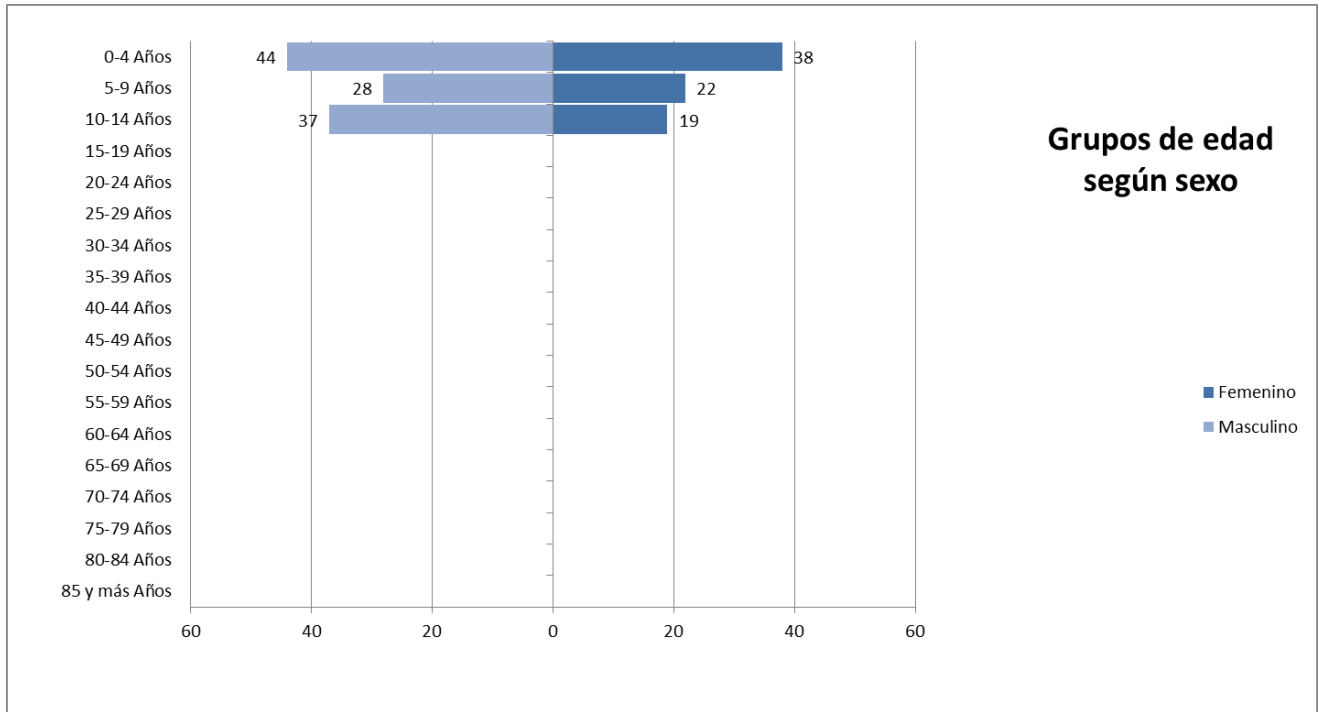


Fuente: Sistema iMed módulos "Ingresos, Egresos, Estadísticas de mortalidad, Indicadores", Fecha de extracción: enero a marzo 2026



DIVISIÓN PEDIATRÍA 2025 / NEUROCIRUGÍA PEDIATRÍA

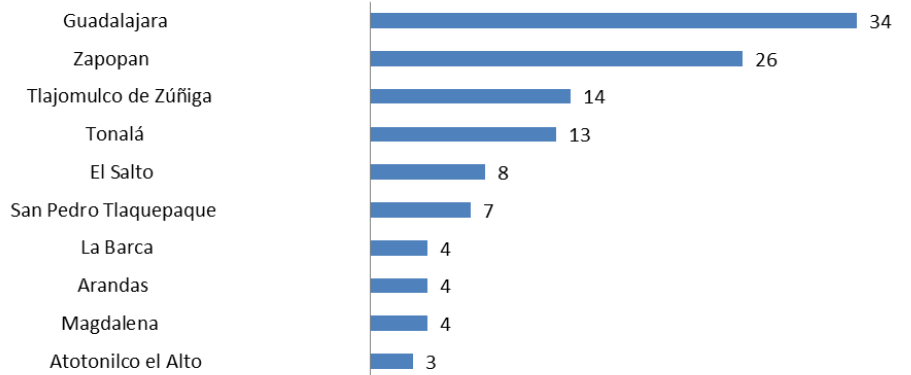
Egresos³



Estados



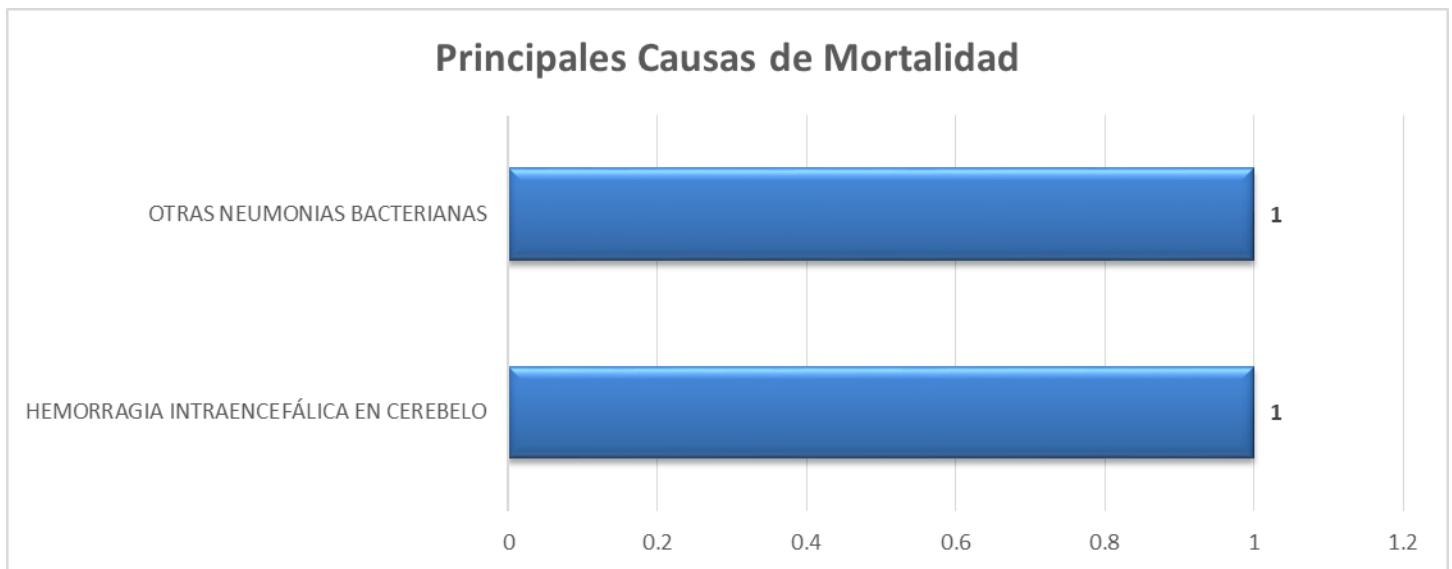
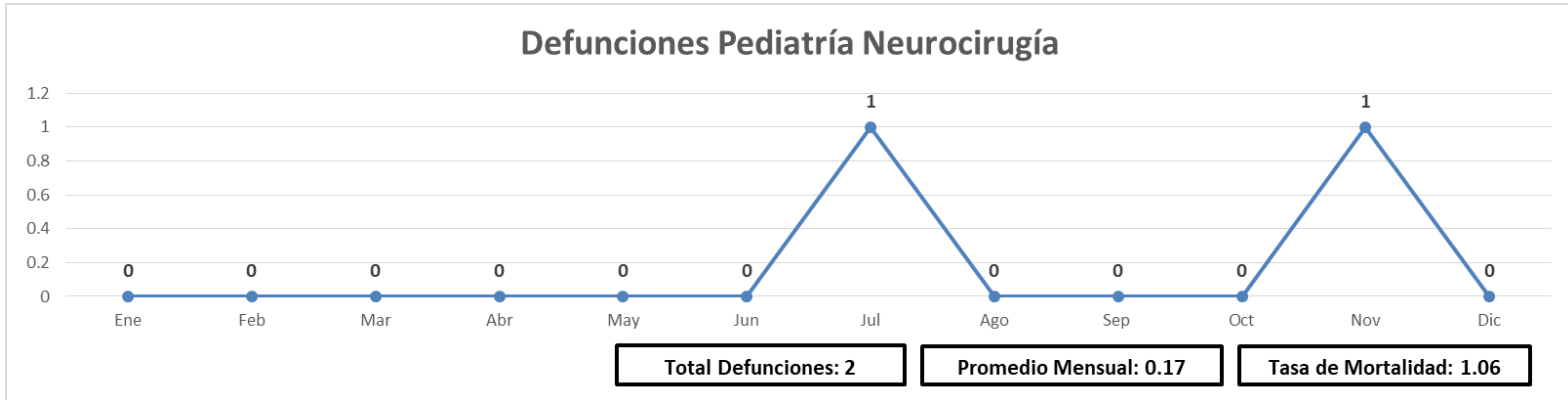
Municipios





DIVISIÓN PEDIATRÍA 2025 / NEUROCIRUGÍA PEDIATRÍA

Mortalidad⁴



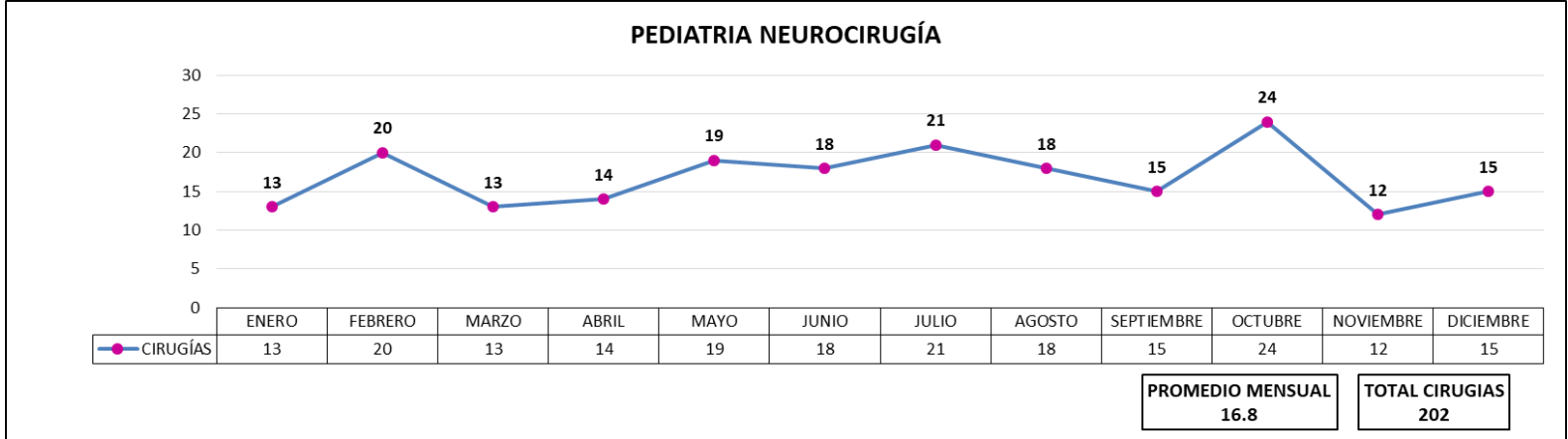
⁴Fuente: Sistema iMed módulos “Estadísticas de mortalidad, Indicadores” y Certificado de Defunción. Fecha de extracción: enero a marzo 2026

* Fórmula: Tasa de mortalidad = Número total de egresos por defunción / Número total de egresos hospitalarios X 100. Referencia: <http://www.salud.gob.mx/>



DIVISIÓN PEDIATRÍA 2025 / NEUROCIRUGÍA PEDIATRÍA

Cirugías Realizadas⁵



10 Principales Cirugías	
Indicador	Cirugía
CRANEOTOMIA OTRA	64
DERIVACION VENTRICULO CERE BRO A CAVIDAD ABDOMEN	23
VENTRICULOSTOMIA	15
REPARACION MIELOMENINGOCELE ESPINAL	10
LISIS ADHERENCIA MEDULA ESPINAL Y RAIZ NERVIO ESPINAL	8
COLOCACION CATETER INTRACEREBRAL POR AGUJERO TREPANACION	8
OSTEOPLASTIA CRANEO OTRA	7
OPERACION MEDULA Y CANAL ESPINAL.OTRA	6
IRRIGACION HERIDA OTRA	5
PROCEDIMIENTO DIAGNOSTICO MEDULA Y CANAL ESPINAL	4
OTROS	52
Total	202

⁵Fuente: Sistema iMed módulos "Bloque Quirúrgico, Indicadores" y Base de datos del Expediente Electrónico. Fecha de extracción enero a marzo 2026



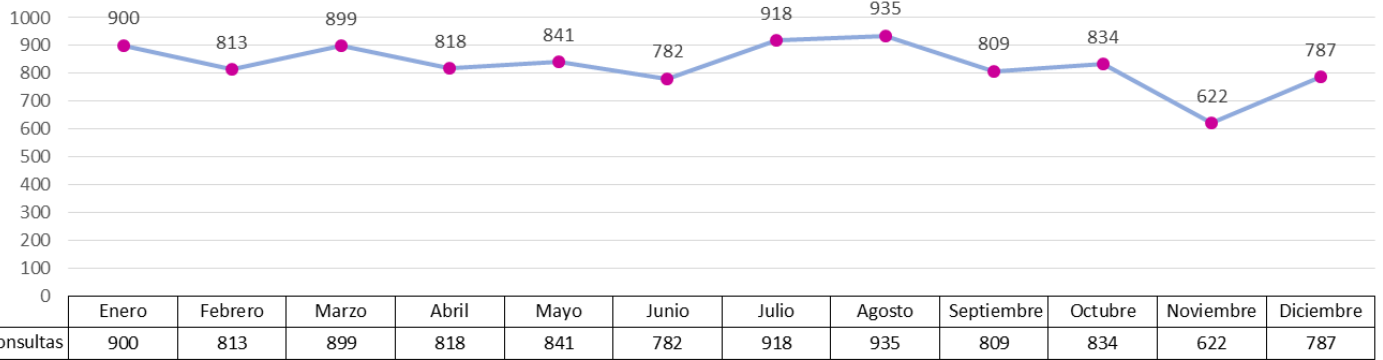
DIVISIÓN PEDIATRÍA 2025 / ORTOPEDIA Y TRAUMATOLOGIA PEDIATRÍA

Encargada del servicio de Ortopedia y traumatología pediátrica. Dra. Erika Iliana Arana Hernández

Médicos Adscritos: 8¹

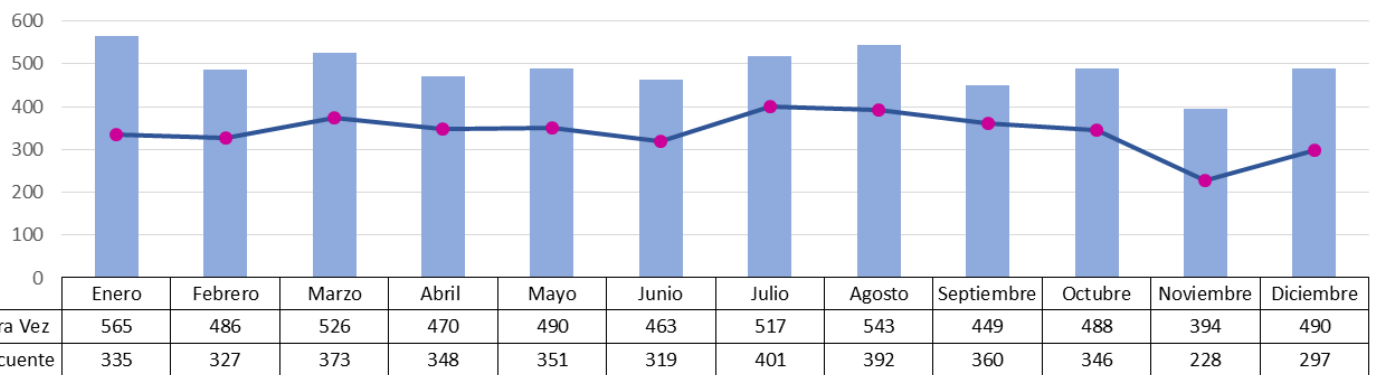
Consulta Externa²

TOTAL CONSULTAS ORTOPEDIA Y TRAUMATOLOGIA PEDIATRICA



TOTAL CONSULTAS 9958

TIPO DE CONSULTA ORTOPEDIA Y TRAUMATOLOGIA PEDIATRICA



TOTAL CONSULTAS 9958

Promedio mensual de Consulta Externa otorgada: 829.83

¹Fuente: Recursos Humanos/Control y Registro

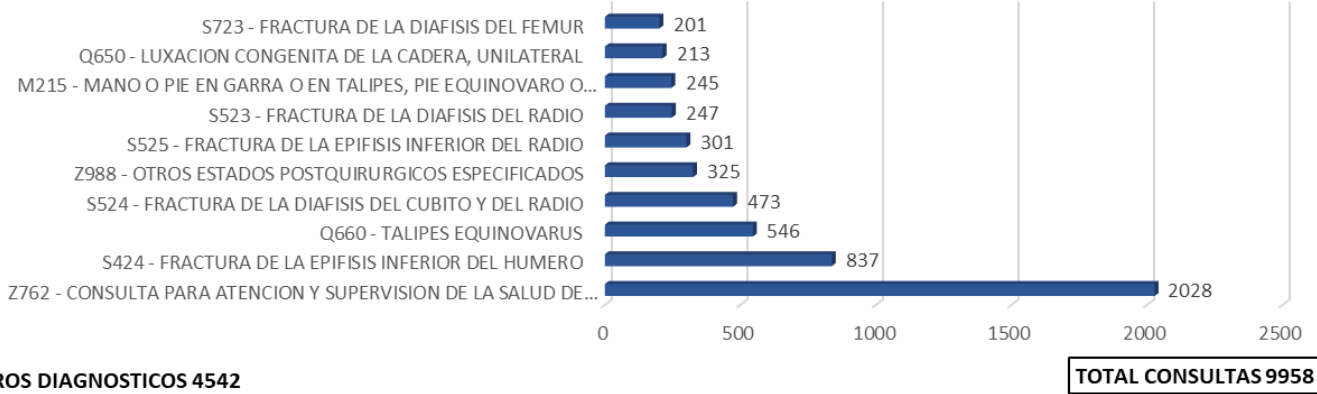
² Fuente: Sistema iMed módulos "Reportes, Indicadores" Fecha de Extracción: enero a marzo 2026



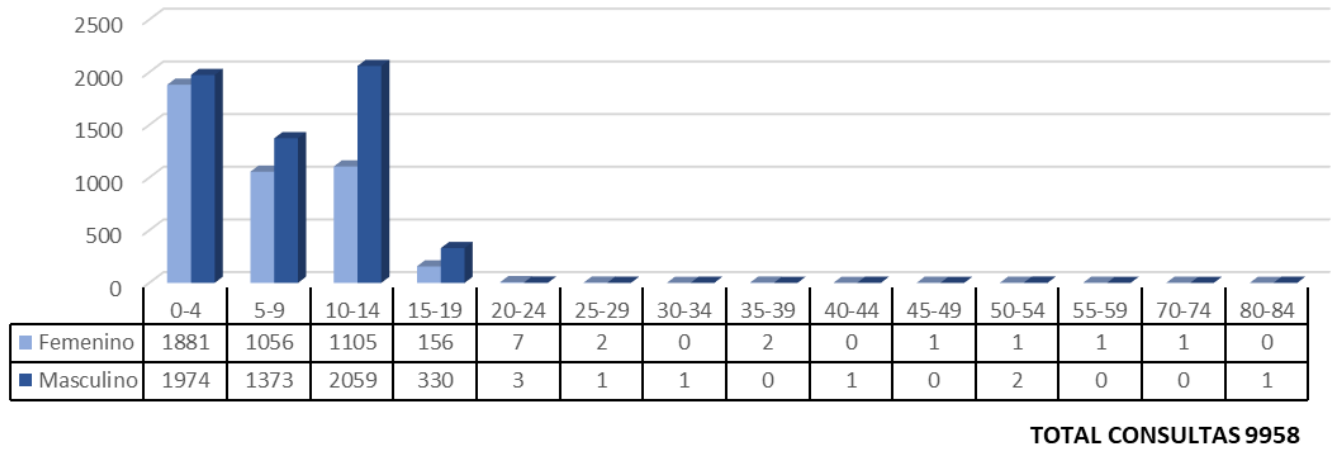
DIVISIÓN PEDIATRÍA 2025 / ORTOPEDIA Y TRAUMATOLOGIA PEDIATRÍA

Consulta Externa²

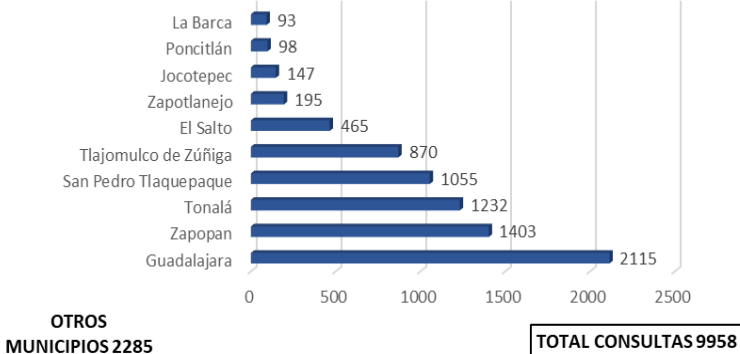
10 PRINCIPALES CONSULTAS POR DIAGNOSTICOS



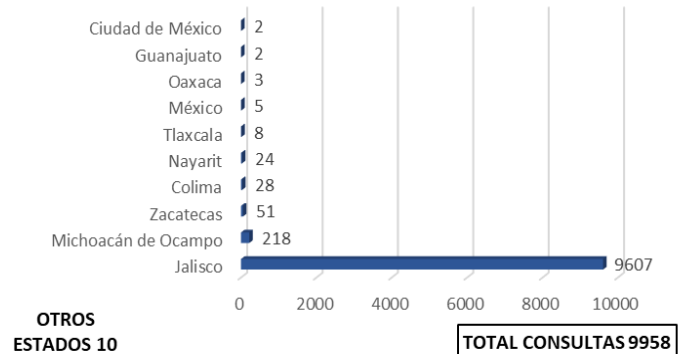
CONSULTA POR EDAD Y SEXO



MUNICIPIO



ESTADOS

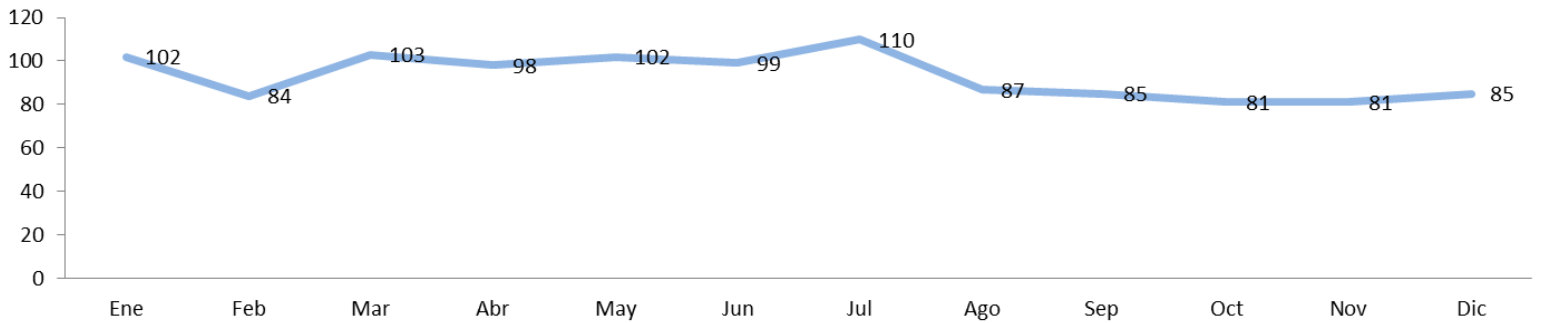




DIVISIÓN PEDIATRÍA 2025 / ORTOPEDIA Y TRAUMATOLOGIA PEDIATRÍA

Egresos³

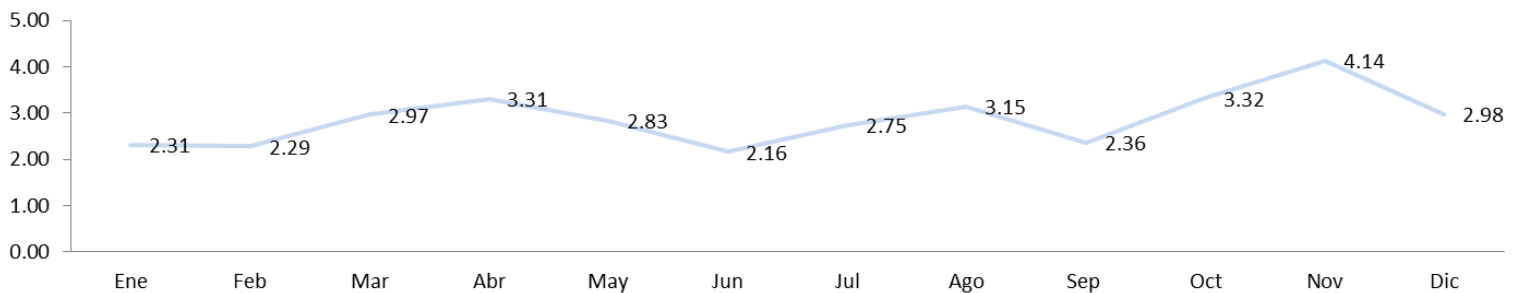
Egresos



PEDIATRIA ORTOPEDIA Y TRAUMA	Ene	Feb	Mar	Abr	May	Jun	Jul	Ago	Sep	Oct	Nov	Dic	Anual	Promedio Mensual
Egresos	102	84	103	98	102	99	110	87	85	81	81	85	1117	93.08
Ingresos	117	90	119	109	116	113	115	97	96	91	91	89	1243	103.58
Promedio Días Estancia	2.31	2.29	2.97	3.31	2.83	2.16	2.75	3.15	2.36	3.32	4.14	2.98	2.86	2.86
Días de Estancia	236	192	306	324	289	214	302	274	201	269	335	253	3195	266.25
Defunciones	0	0	0	0	0	0	0	0	0	0	0	0	0	0.00

Codigo CIE10	Principales Causas de Egreso	Cantidad
S424	FRACTURA DE LA EPIFISIS INFERIOR DEL HUMERO	269
S524	FRACTURA DE LA DIAFISIS DEL CUBITO Y DEL RADIO	76
S423	FRACTURA DE LA DIAFISIS DEL HUMERO	46
S723	FRACTURA DE LA DIAFISIS DEL FEMUR	38
S822	FRACTURA DE LA DIAFISIS DE LA TIBIA	29
S823	FRACTURA DE LA EPIFISIS INFERIOR DE LA TIBIA	29
S526	FRACTURA DE LA EPIFISIS INFERIOR DEL CUBITO Y DEL RADIO	27
S523	FRACTURA DE LA DIAFISIS DEL RADIO	24
S525	FRACTURA DE LA EPIFISIS INFERIOR DEL RADIO	20
S729	FRACTURA DEL FEMUR, PARTE NO ESPECIFICADA	20
	Otros	539

Promedio Dias de Estancia

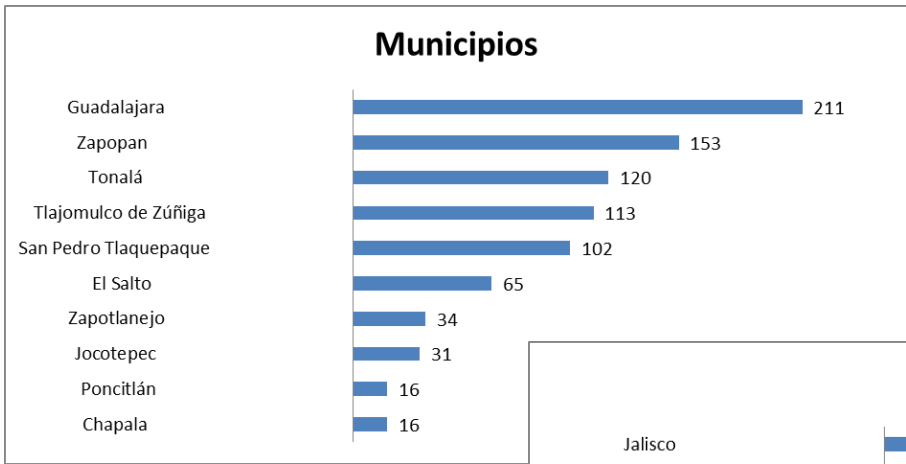
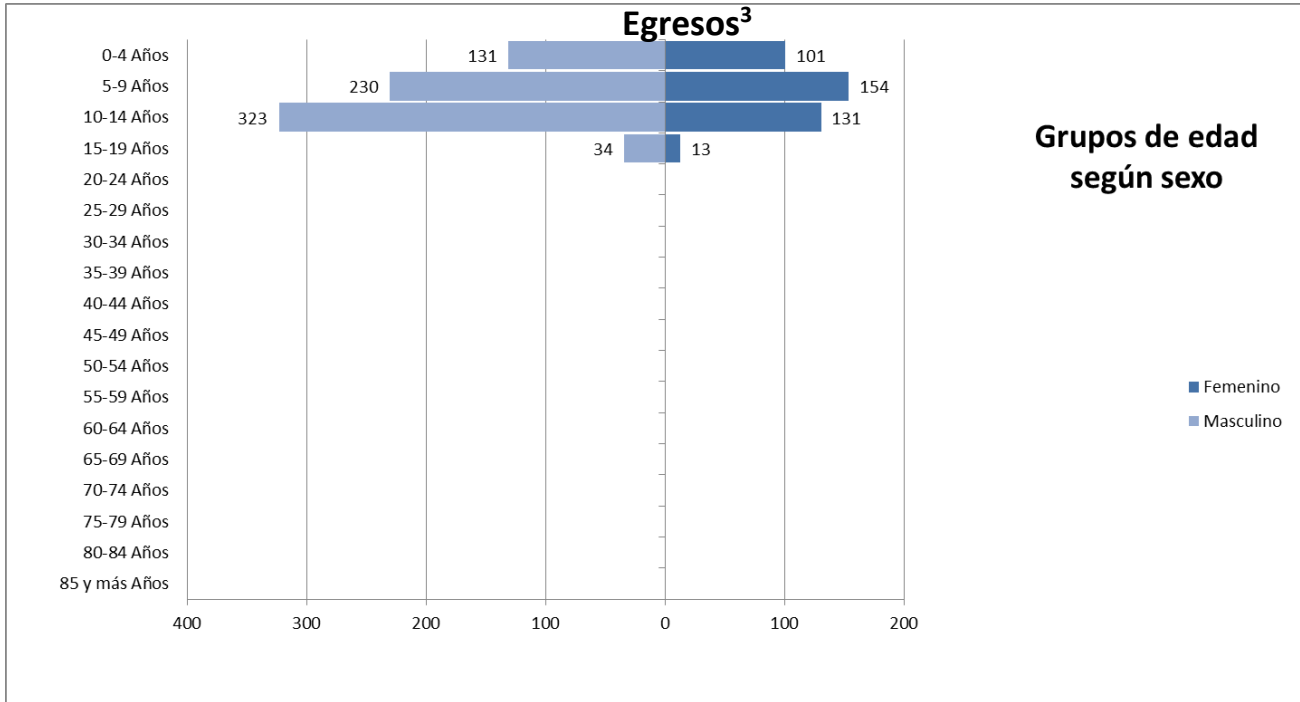


³ Fuente: Sistema iMed módulos "Ingresos, Egresos, Estadísticas de mortalidad, Indicadores". Fecha de Extracción: enero a marzo 2026

•Formula: Promedio de días de estancia = Número total de días de estancia en el hospital / Total de egresos hospitalarios. Referencia: <http://www.salud.gob.mx>

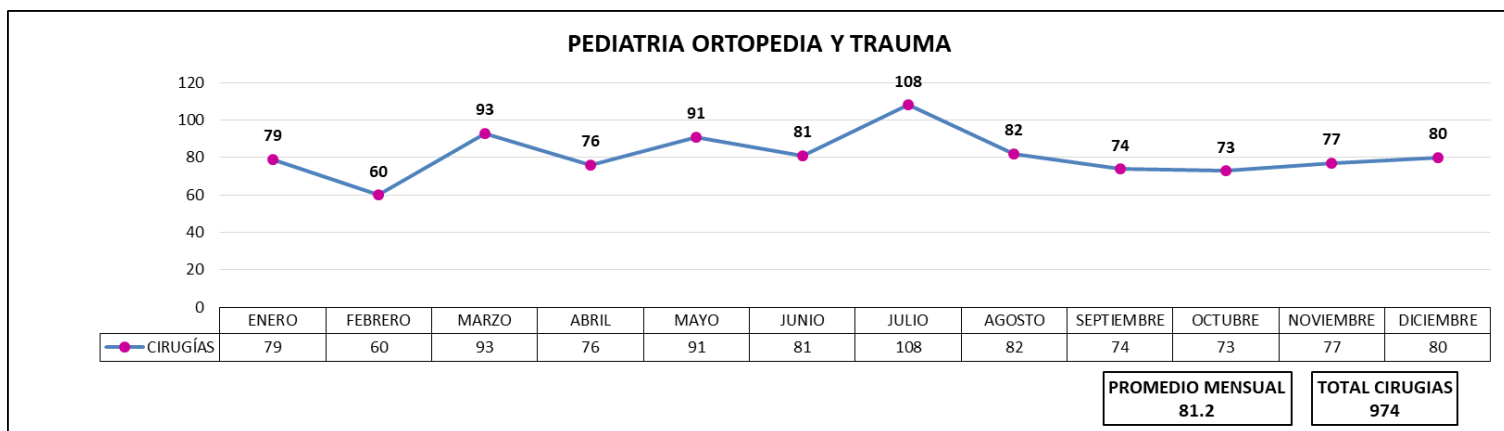


DIVISIÓN PEDIATRÍA 2025 / ORTOPEDIA Y TRAUMATOLOGIA PEDIATRÍA





DIVISIÓN PEDIATRÍA 2025 / ORTOPEDIA Y TRAUMATOLOGIA PEDIATRÍA Cirugías Realizadas⁴



10 Principales Cirugías	
Indicador	Cirugía
IRRIGACION HERIDA OTRA	133
REDUCCION CERRADA FRACTURA HUMERO CON FIJACION INTERNA	106
EXTRACCION DISPOSITIVO IMPLANTADO EN HUESO.FEMUR	44
REDUCCION ABIERTA FRACTURA TIBIA Y PERONE CON FIJACION INTERNA	42
REDUCCION ABIERTA FRACTURA RADIO Y CUBITO CON FIJACION INTERNA	41
REDUCCION ABIERTA FRACTURA HUMERO CON FIJACION INTERNA	36
OSTEOTOMIA EN CUÑA.FEMUR	31
REDUCCION ABIERTA FRACTURA FEMUR CON FIJACION INTERNA	30
REDUCCION CERRADA FRACTURA RADIO Y CUBITO CON FIJACION INTERNA	28
EXTRACCION DISPOSITIVO IMPLANTADO EN HUESO.RADIO Y CUBITO	25
OTROS	458
Total	974

⁴Fuente: Sistema iMed módulos "Bloque Quirúrgico, Indicadores" y Base de datos del Expediente Electrónico. Fecha de extracción enero a marzo 2026

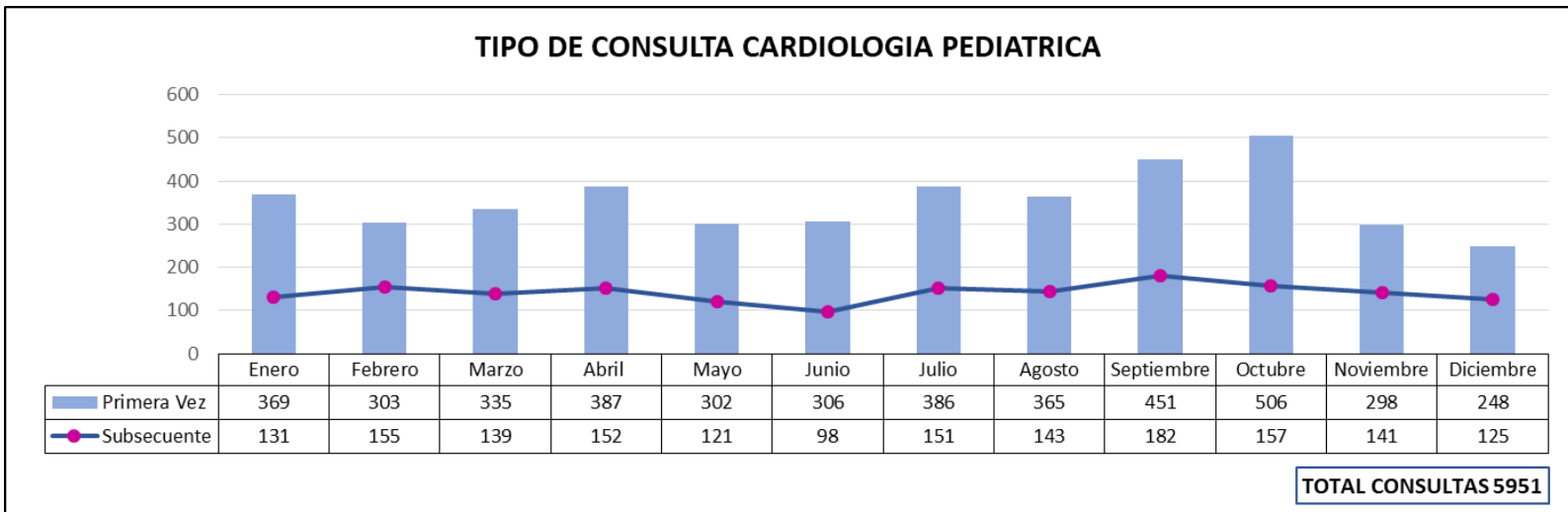
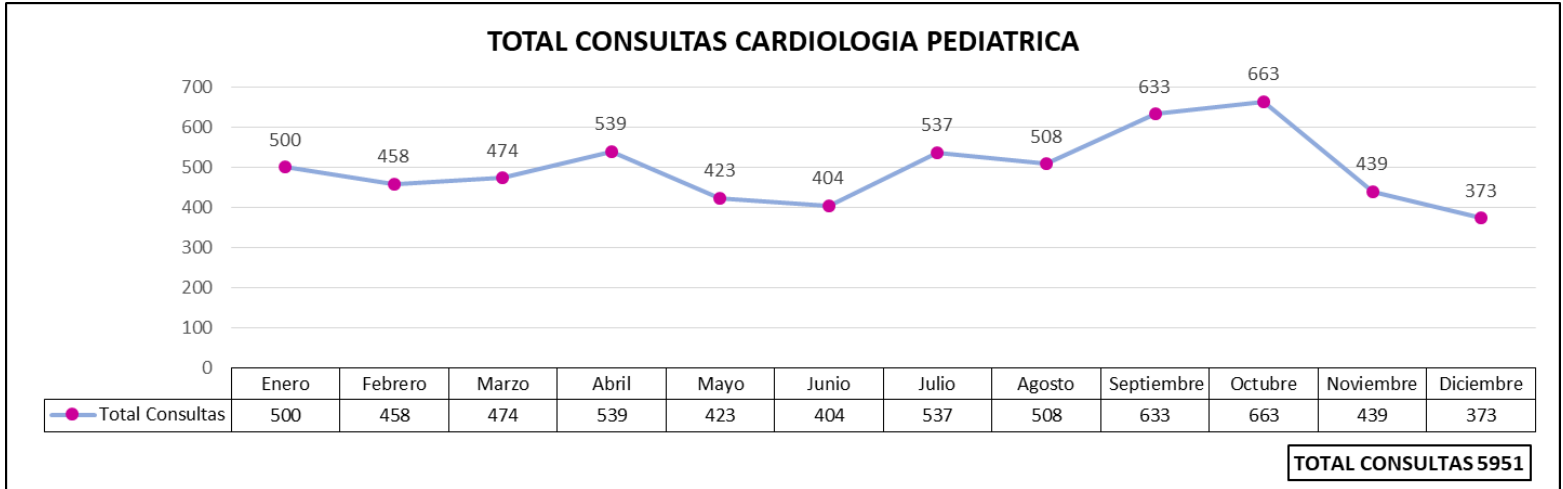


DIVISIÓN PEDIATRÍA 2025 / CARDIOLOGÍA PEDIATRÍA

Encargado del despacho de Cardiología pediátrica. Dra. María Santos Hernández Flores¹

Médicos Adscritos: 4¹

Consulta Externa²



Promedio mensual de Consulta Externa otorgada: 495.91

¹Fuente: Recursos Humanos/Control y Registro

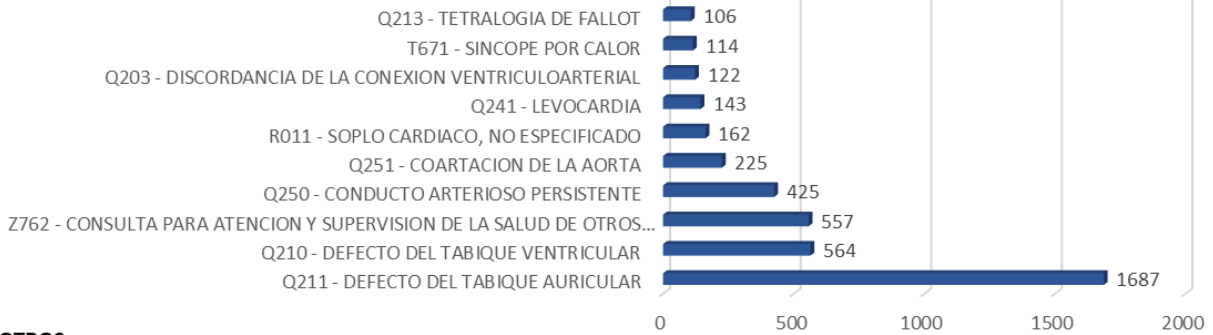
² Fuente: Sistema iMED módulos "Reportes, Indicadores" Fecha de Extracción: enero a marzo 2026



DIVISIÓN PEDIATRÍA 2025/ CARDIOLOGÍA PEDIATRÍA

Consulta Externa²

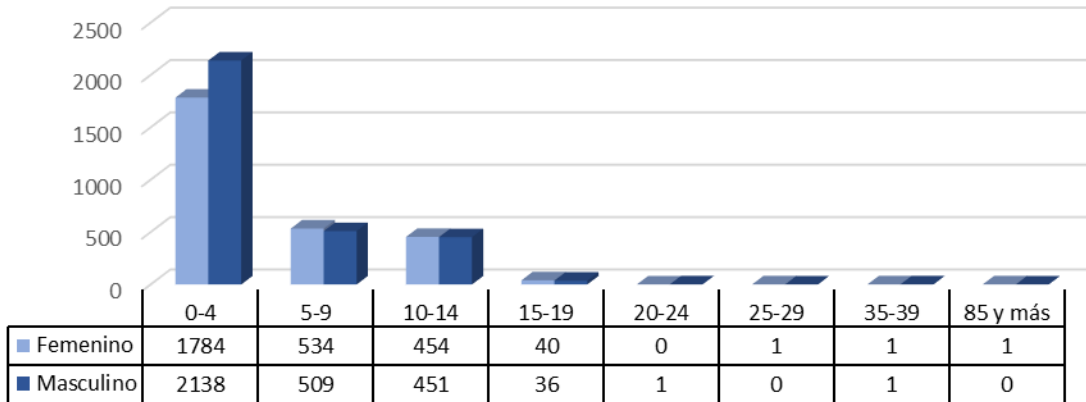
10 PRINCIPALES CONSULTAS POR DIAGNOSTICO



OTROS
DIAGNOSTICOS 1846

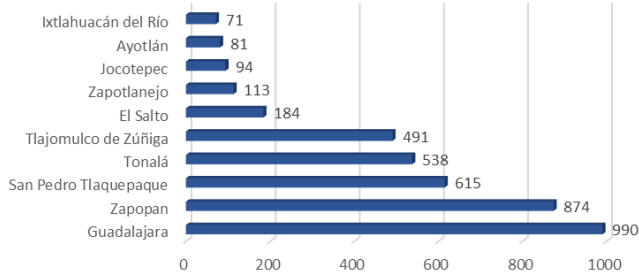
TOTAL CONSULTAS 5951

CONSULTA POR EDAD Y SEXO



TOTAL CONSULTAS 5951

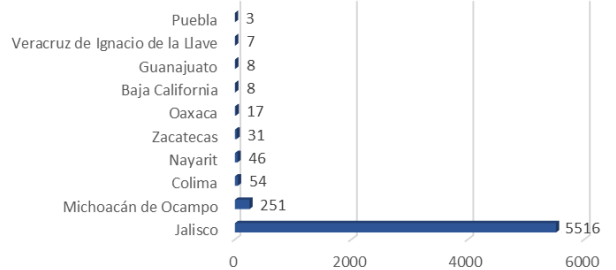
MUNICIPIOS



OTROS
MUNICIPIOS 1900

TOTAL CONSULTAS 5951

ESTADOS



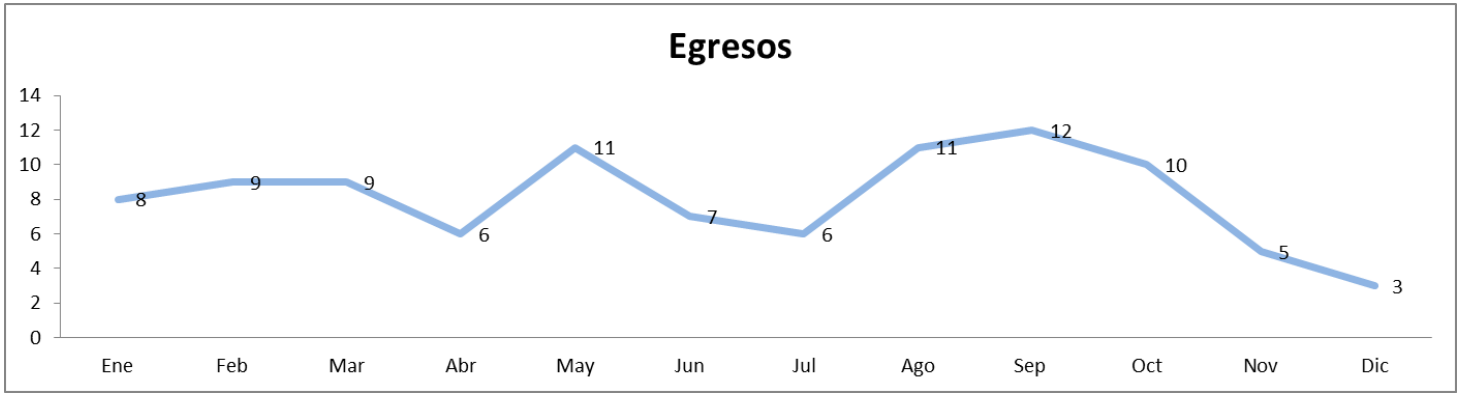
OTROS
ESTADOS 10

TOTAL CONSULTAS 5951



DIVISIÓN PEDIATRÍA 2025 / CARDIOLOGÍA PEDIATRÍA

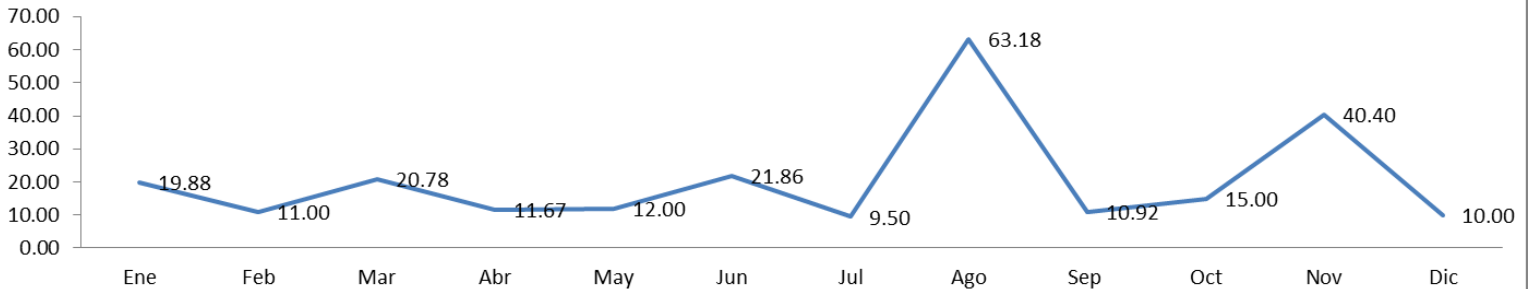
Egresos³



PEDIATRIA CARDIOLOGIA	Ene	Feb	Mar	Abr	May	Jun	Jul	Ago	Sep	Oct	Nov	Dic	Anual	Promedio Mensual
Egresos	8	9	9	6	11	7	6	11	12	10	5	3	97	8.08
Ingresos	11	7	9	6	12	6	8	10	13	7	3	2	94	7.83
Promedio Dias Estancia	19.88	11.00	20.78	11.67	12.00	21.86	9.50	63.18	10.92	15.00	40.40	10.00	21.29	21.29
Dias de Estancia	159	99	187	70	132	153	57	695	131	150	202	30	2065	172.08
Defunciones	2	0	2	1	1	0	1	1	1	2	0	0	11	0.92

Codigo CIE10	Principales Causas de Egreso	Cantidad
Q250	CONDUCTO ARTERIOSO PERSISTENTE	10
Q210	DEFECTO DEL TABIQUE VENTRICULAR	10
Q211	DEFECTO DEL TABIQUE AURICULAR	9
Q251	COARTACION DE LA AORTA	7
Q213	TETRALOGIA DE FALLOT	6
Q249	MALFORMACION CONGENITA DEL CORAZON, NO ESPECIFICADA	5
R570	CHOQUE CARDIOGENICO	4
Q212	DEFECTO DEL TABIQUE AURICULOVENTRICULAR	4
Q209	MALFORMACION CONGENITA DE LAS CAMARAS CARDIACAS Y SUS CONEXIONES, NO ESPECIFIC	3
I442	BLOQUEO AURICULOVENTRICULAR COMPLETO	3
	Otros	36

Promedio Dias de Estancia

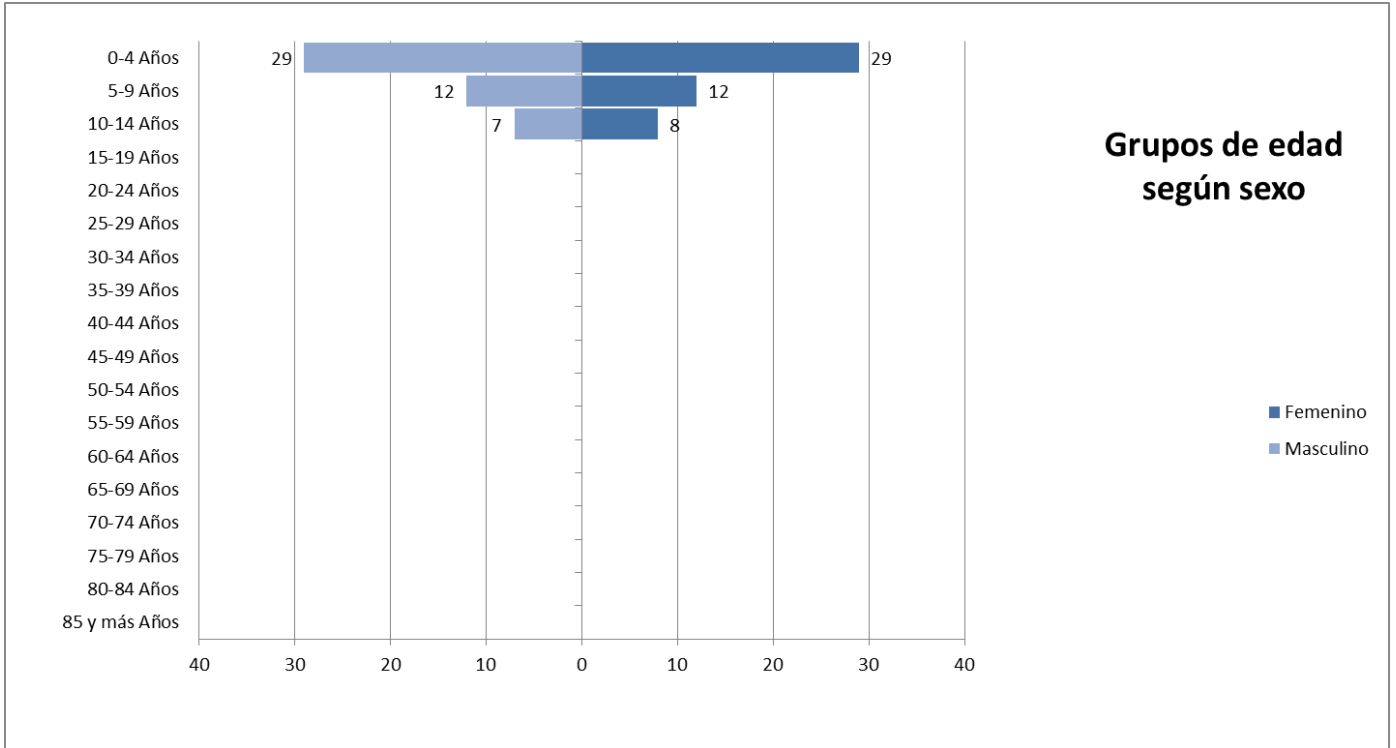


³Fuente: Sistema iMed módulos "Ingresos, Egresos, Estadísticas de mortalidad, Indicadores. Fecha de extracción: enero a marzo 2026

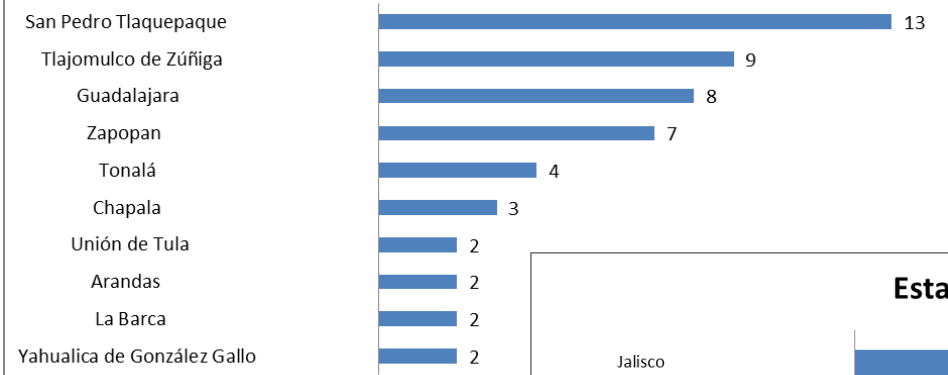


DIVISIÓN PEDIATRÍA 2025 / CARDIOLOGÍA PEDIATRÍA

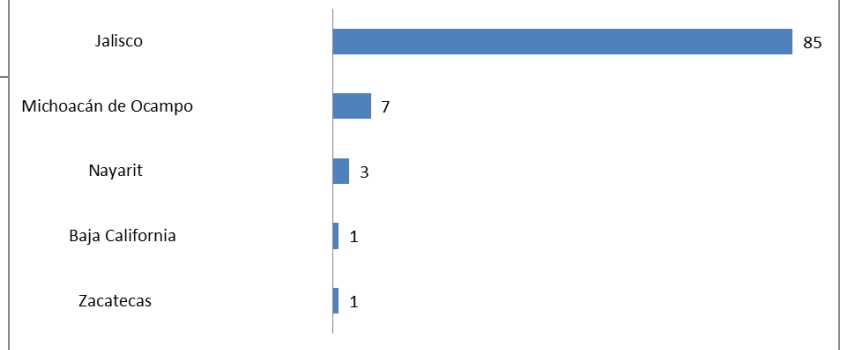
Egresos³



Municipios



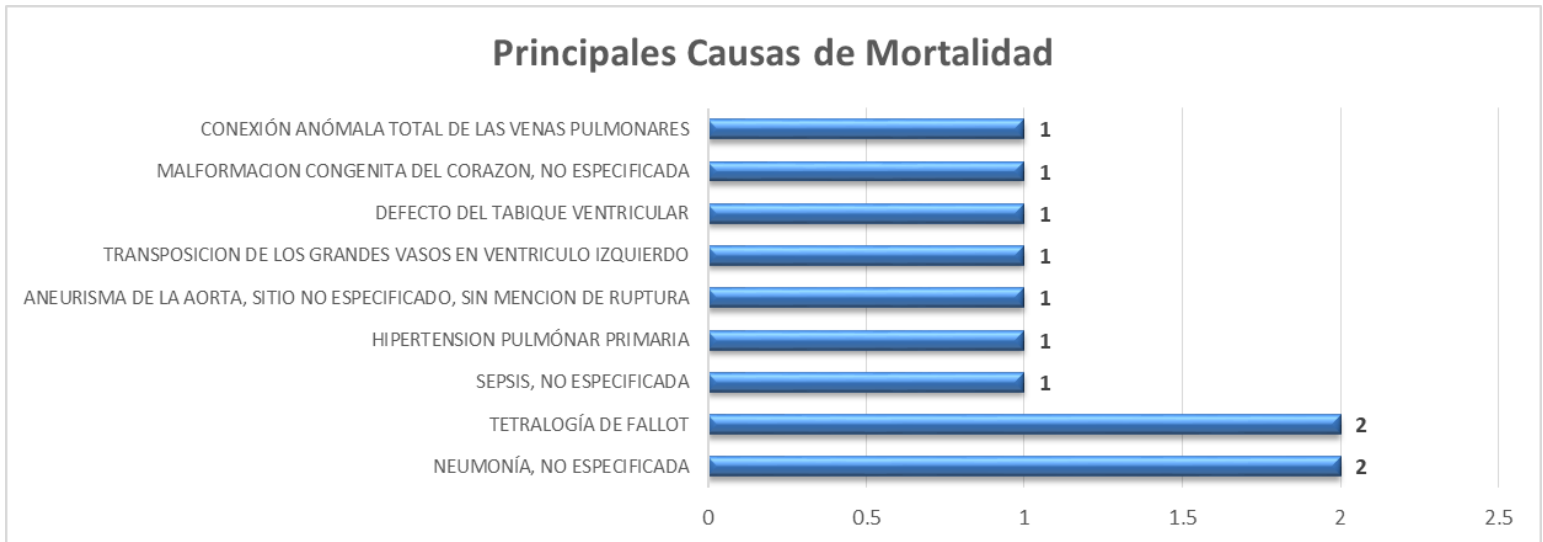
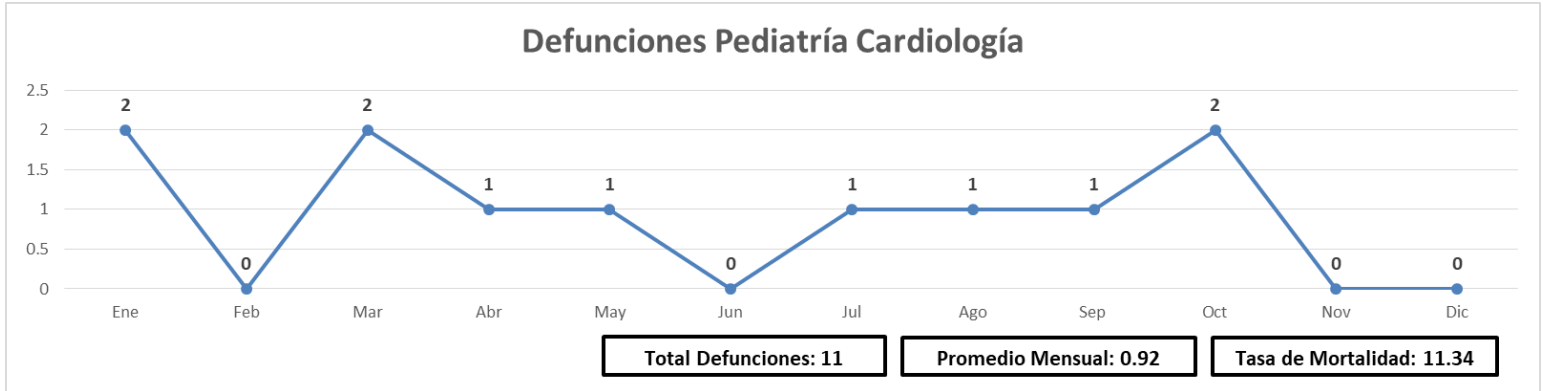
Estados





DIVISIÓN PEDIATRÍA 2024 / CARDIOLOGÍA PEDIATRÍA

Mortalidad⁴



⁴Fuente: Sistema iMed módulos "Estadísticas de mortalidad, Indicadores" y Certificado de Defunción. Fecha de extracción: enero a marzo 2026

* Formula: Tasa de mortalidad = Número total de egresos por defunción / Número total de egresos hospitalarios X 100. Referencia: <http://www.salud.gob.mx/>

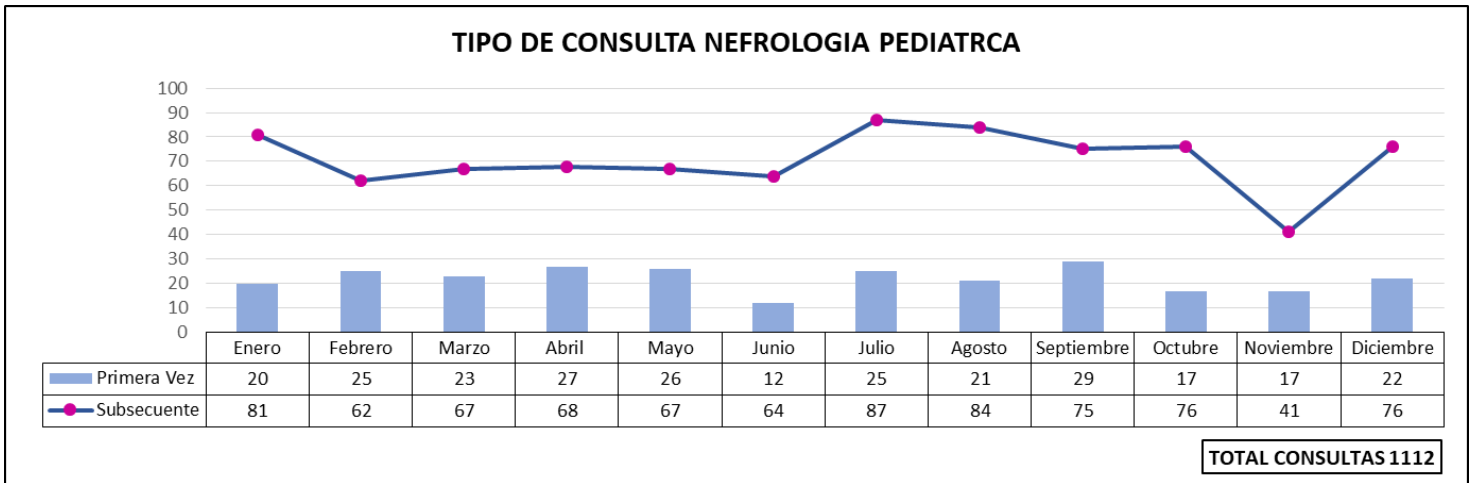
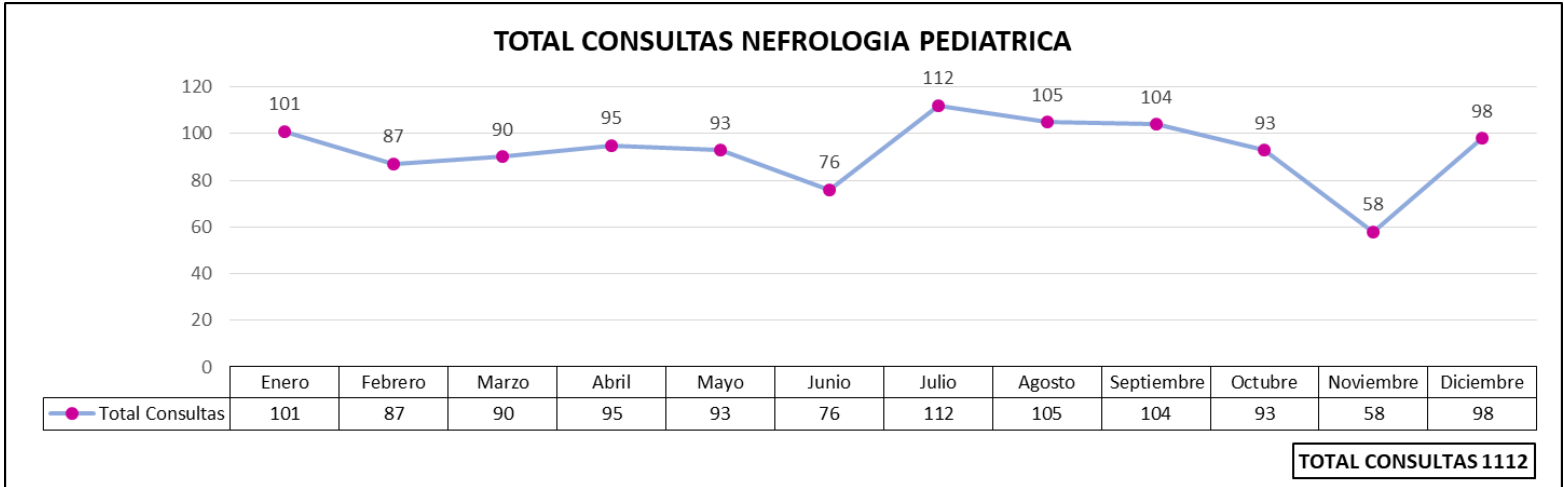


DIVISIÓN PEDIATRÍA 2025 / NEFROLOGÍA PEDIATRÍA

Encargado del despacho de Nefrología pediatría. Dr. Jacob Israel Sandoval Pamplona¹

Médicos Adscritos: 2¹

Consulta Externa²



Promedio mensual de Consulta Externa otorgada: 99.66

¹Fuente: Recursos Humanos/Control y Registro

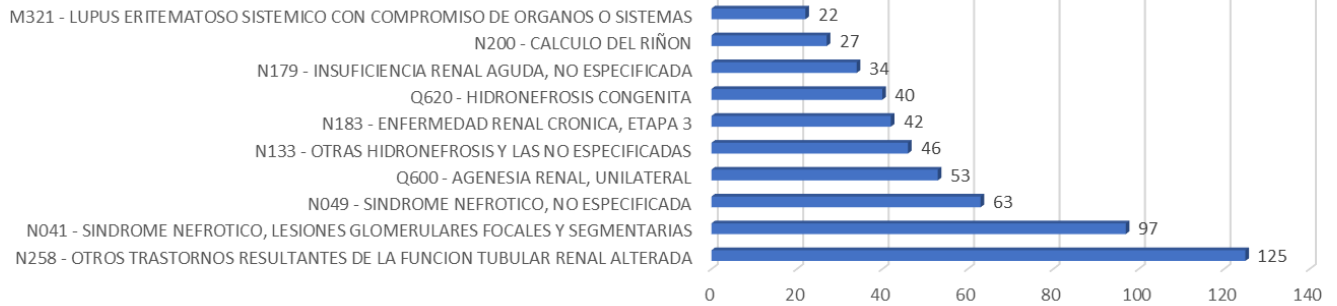
² Fuente: Sistema iMed módulos "Reportes, Indicadores" Fecha de Extracción: enero a marzo 2026



DIVISIÓN PEDIATRÍA 2025 / NEFROLOGÍA PEDIATRÍA

Consulta Externa²

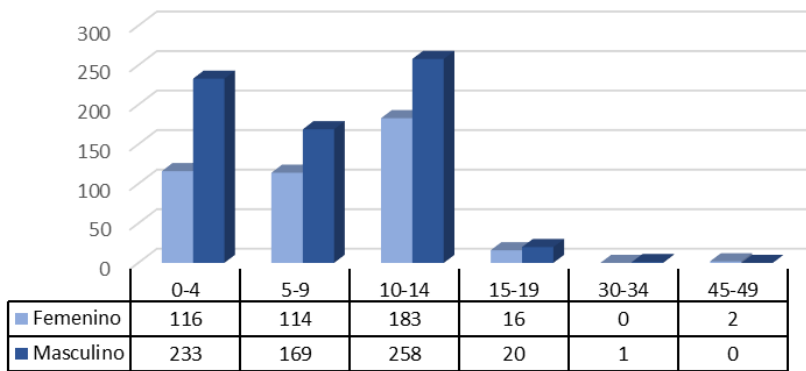
10 PRINCIPALES CONSULTAS POR DIAGNOSTICO



OTROS DIAGNOSTICOS 563

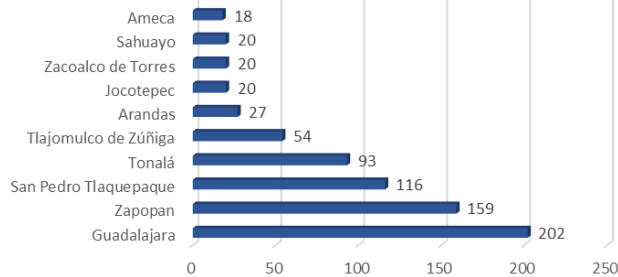
TOTAL CONSULTAS 1112

CONSULTA POR EDAD Y SEXO



TOTAL CONSULTAS 1112

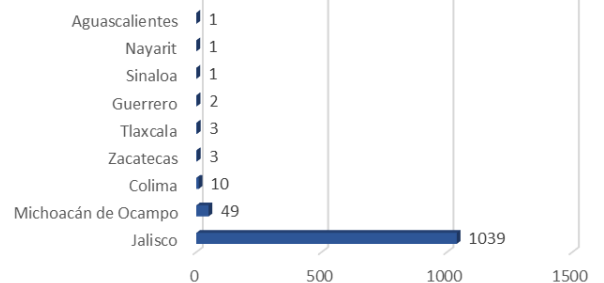
MUNICIPIOS



OTROS MUNICIPIOS 383

TOTAL CONSULTAS 1112

ESTADOS



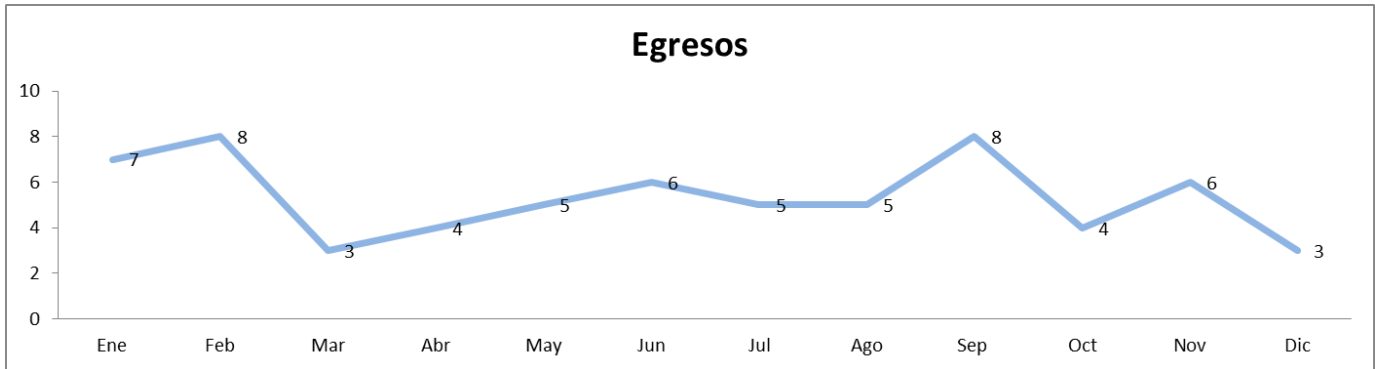
OTROS ESTADOS 3

TOTAL CONSULTAS 1112



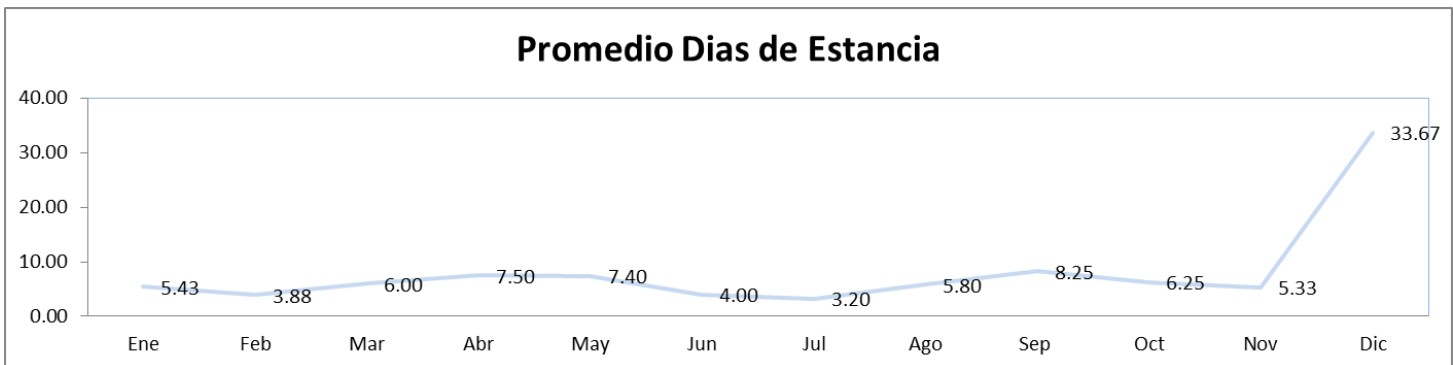
DIVISIÓN PEDIATRÍA 2025 / NEFROLOGÍA PEDIATRÍA

Egresos³



PEDIATRIA ENDOCRINOLOGIA	Ene	Feb	Mar	Abr	May	Jun	Jul	Ago	Sep	Oct	Nov	Dic	Anual	Promedio Mensual
Egresos	7	8	3	4	5	6	5	5	8	4	6	3	64	5.33
Ingresos	7	9	2	4	6	6	4	7	7	5	5	2	64	5.33
Promedio Dias Estancia	5.43	3.88	6.00	7.50	7.40	4.00	3.20	5.80	8.25	6.25	5.33	33.67	6.98	6.98
Dias de Estancia	38	31	18	30	37	24	16	29	66	25	32	101	447	37.25
Defunciones	0	0	0	0	0	0	0	0	0	0	0	0	0	0.00

Codigo CIE10	Principales Causas de Egreso	Cantidad
E101	DIABETES MELLITUS TIPO 1, CON CETOACIDOSIS	24
E109	DIABETES MELLITUS TIPO 1, SIN MENCION DE COMPLICACION	16
E141	DIABETES MELLITUS NO ESPECIFICADA, CON CETOACIDOSIS	5
Q633	HIPERPLASIA RENAL Y RIÑON GIGANTE	2
E162	HIPOGLICEMIA, NO ESPECIFICADA	2
E279	TRASTORNO DE LA GLANDULA SUPRARRENAL, NO ESPECIFICADO	2
E249	SINDROME DE CUSHING, NO ESPECIFICADO	2
E108	DIABETES MELLITUS TIPO 1, CON COMPLICACIONES NO ESPECIFICADAS	1
J189	NEUMONIA, NO ESPECIFICADA	1
S717	HERIDAS MULTIPLES DE LA CADERA Y DEL MUSLO	1
	Otros	8



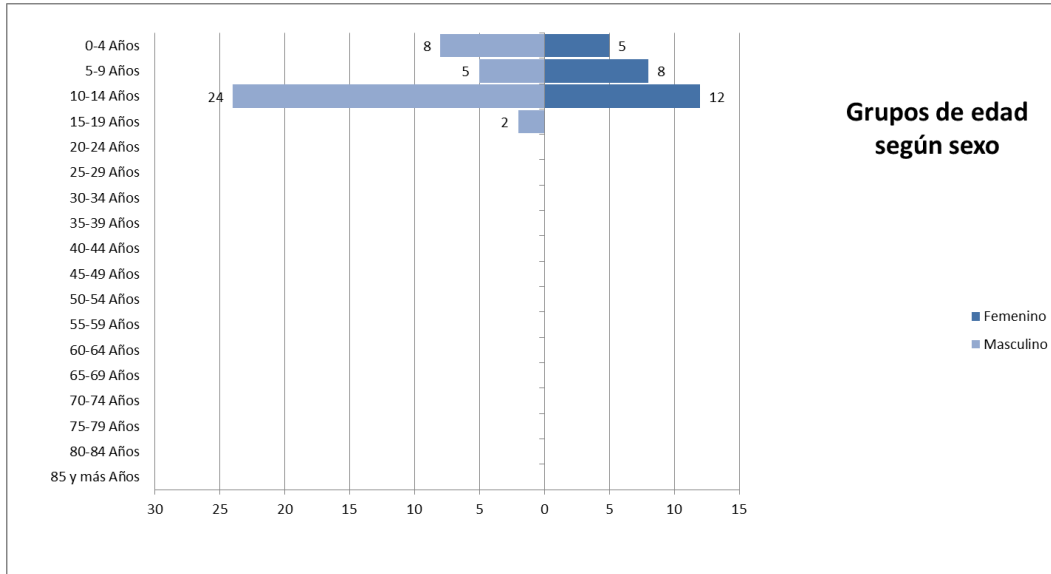
³Fuente: Sistema iMed módulos "Ingresos, Egresos, Estadísticas de mortalidad, Indicadores". Fecha de extracción: enero a marzo 2026

•Fuente: Promedio de días de estancia = Número total de días de estancia en el hospital / Total de egresos hospitalarios. Referencia: <http://www.salud.gob.mx/>

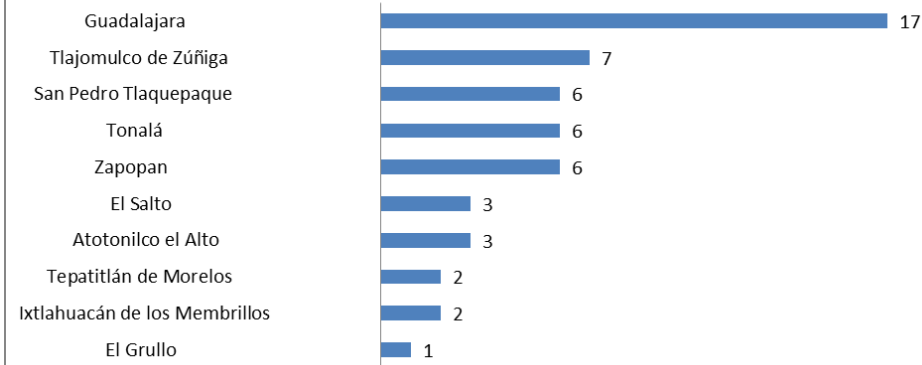


DIVISIÓN PEDIATRÍA 2025 / NEFROLOGÍA PEDIATRÍA

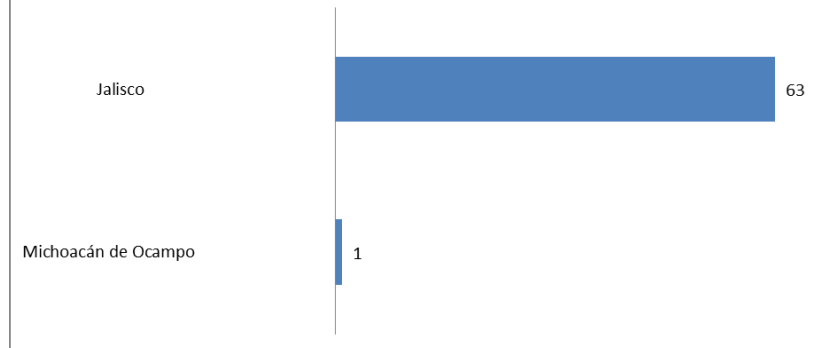
Egresos³



Municipios



Estados



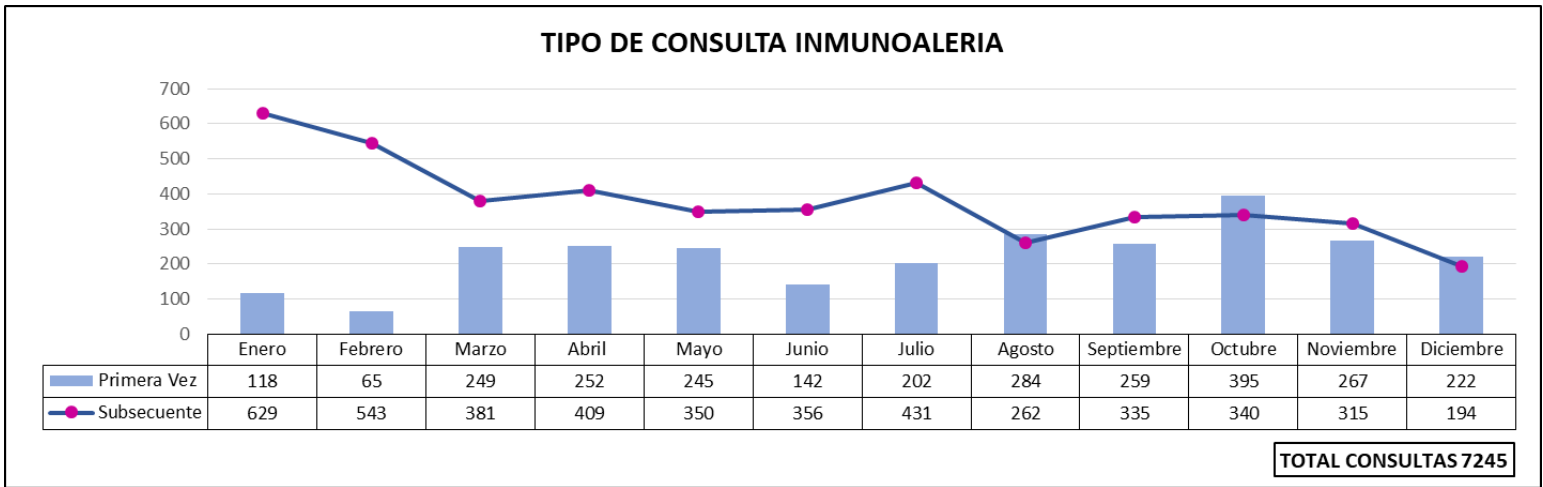
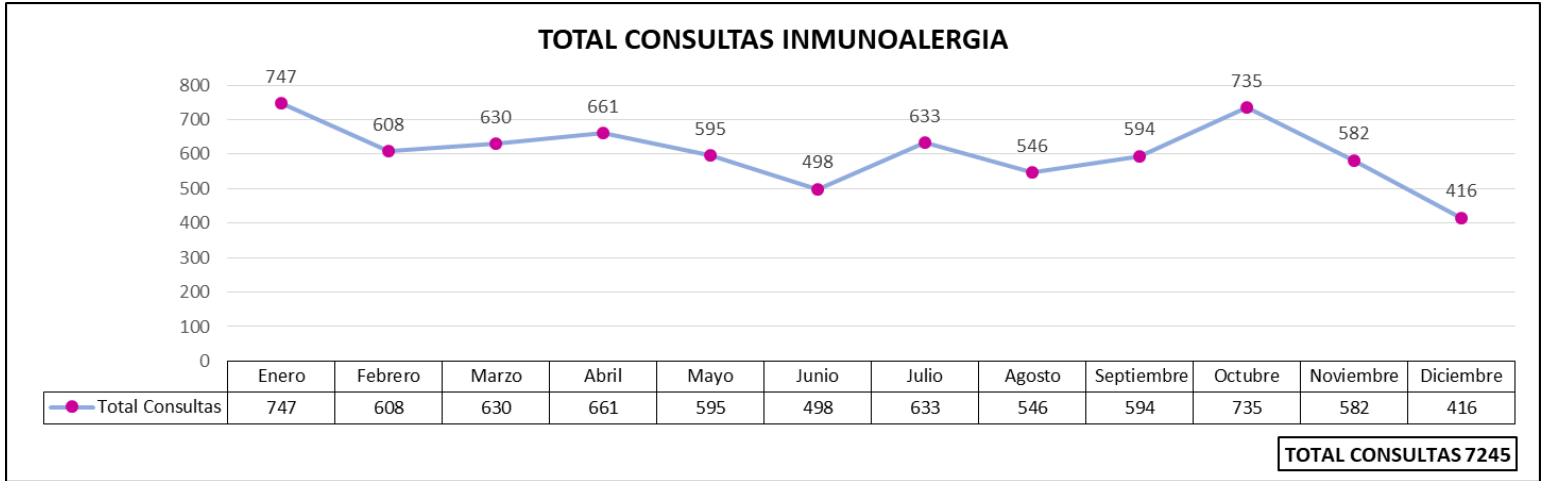


DIVISIÓN PEDIATRÍA 2025 / INMUNOLOGÍA PEDIATRÍA

Encargado del despacho de Inmunología pediátrica: Dra. María Guadalupe Alcalá Padilla¹

Médicos Adscritos: 2¹

Consulta Externa²



Promedio mensual de Consulta Externa otorgada: 603.75

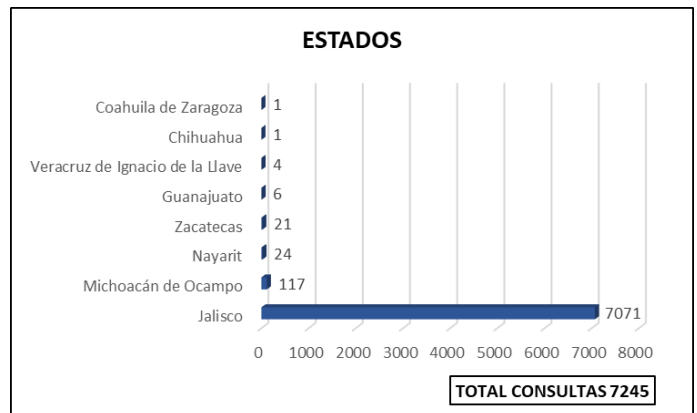
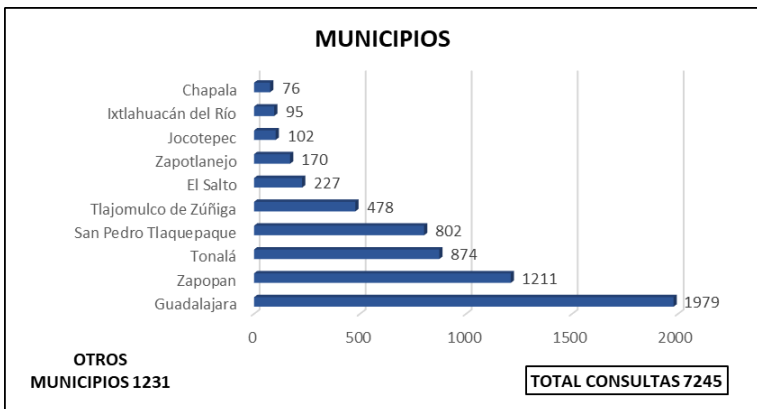
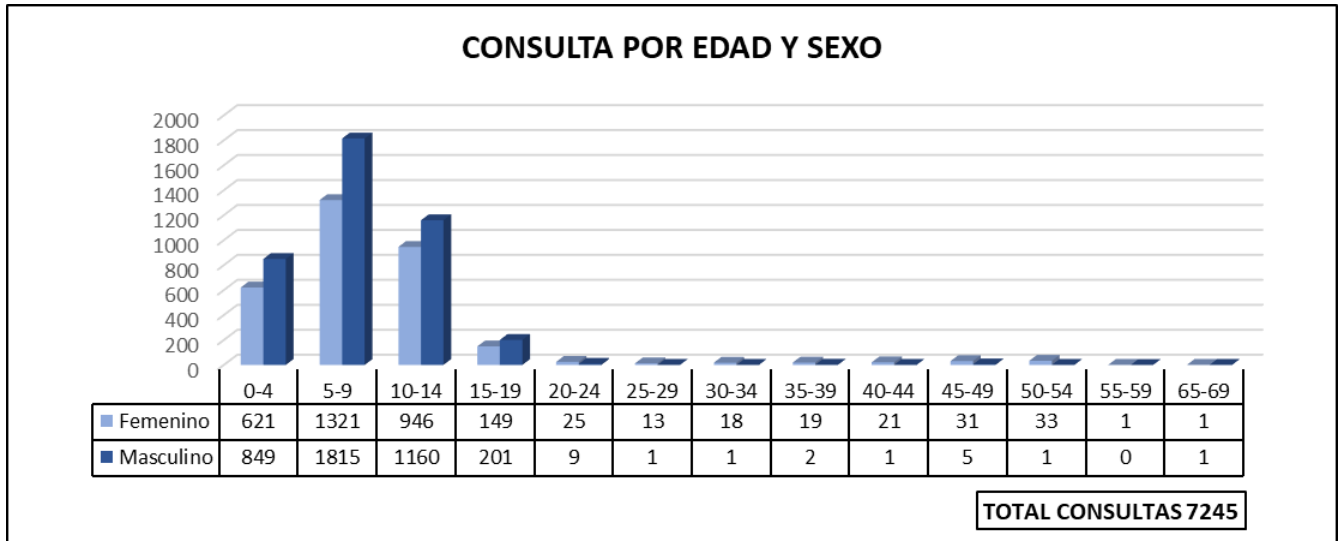
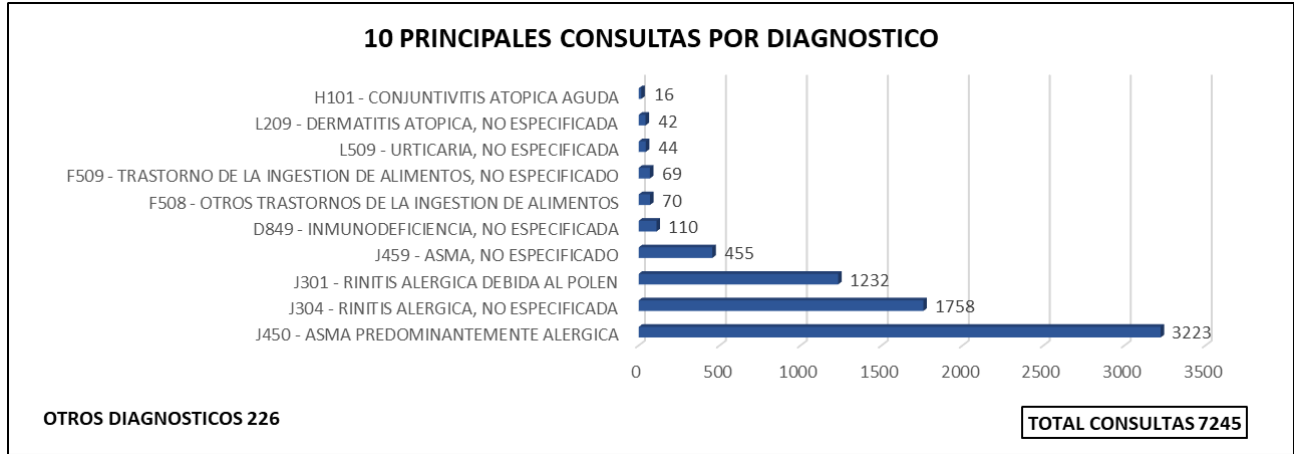
¹Fuente: Recursos Humanos/Control y Registro

² Fuente: Sistema iMed módulos "Reportes, Indicadores" Fecha de Extracción: enero a marzo 2026



DIVISIÓN PEDIATRÍA 2025 / INMUNOLOGÍA PEDIATRÍA

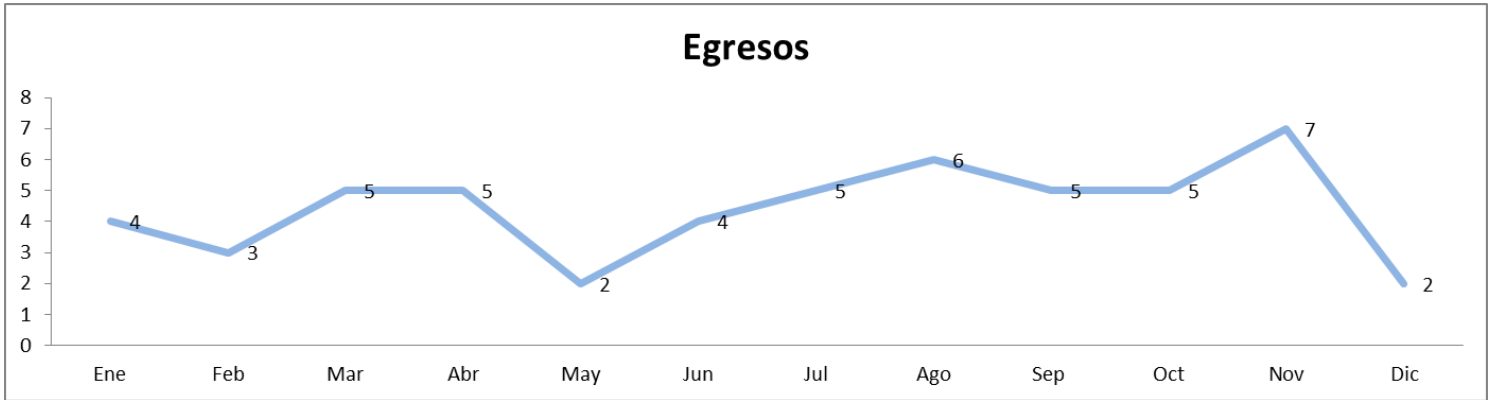
Consulta Externa²





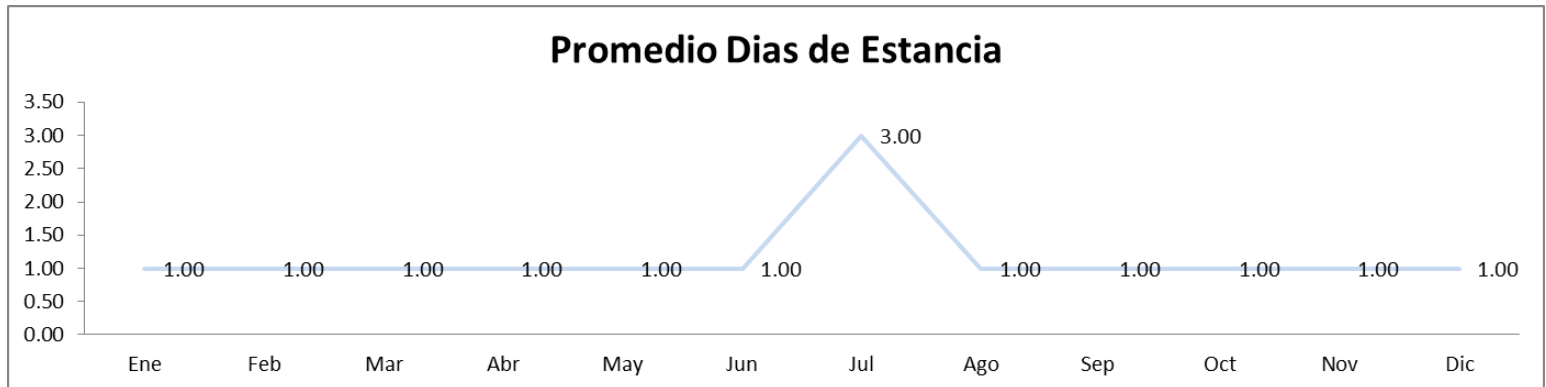
DIVISIÓN PEDIATRÍA 2025 / INMUNOLOGÍA PEDIATRÍA

Egresos³



INMUNO ALERGIA PEDIATRIA	Ene	Feb	Mar	Abr	May	Jun	Jul	Ago	Sep	Oct	Nov	Dic	Annual	Promedio Mensual
Egresos	4	3	5	5	2	4	5	6	5	5	7	2	53	4.42
Ingresos	4	3	5	5	2	5	4	6	5	5	7	2	53	4.42
Promedio Dias Estancia	1.00	1.00	1.00	1.00	1.00	1.00	3.00	1.00	1.00	1.00	1.00	1.00	1.19	1.19
Dias de Estancia	4	3	5	5	2	4	15	6	5	5	7	2	63	5.25
Defunciones	0	0	0	0	0	0	0	0	0	0	0	0	0	0.00

Codigo CIE10	Principales Causas de Egreso	Cantidad
D849	INMUNODEFICIENCIA, NO ESPECIFICADA	52
S849	TRAUMATISMO DE NERVIOS NO ESPECIFICADO A NIVEL DE LA PIERNA	1



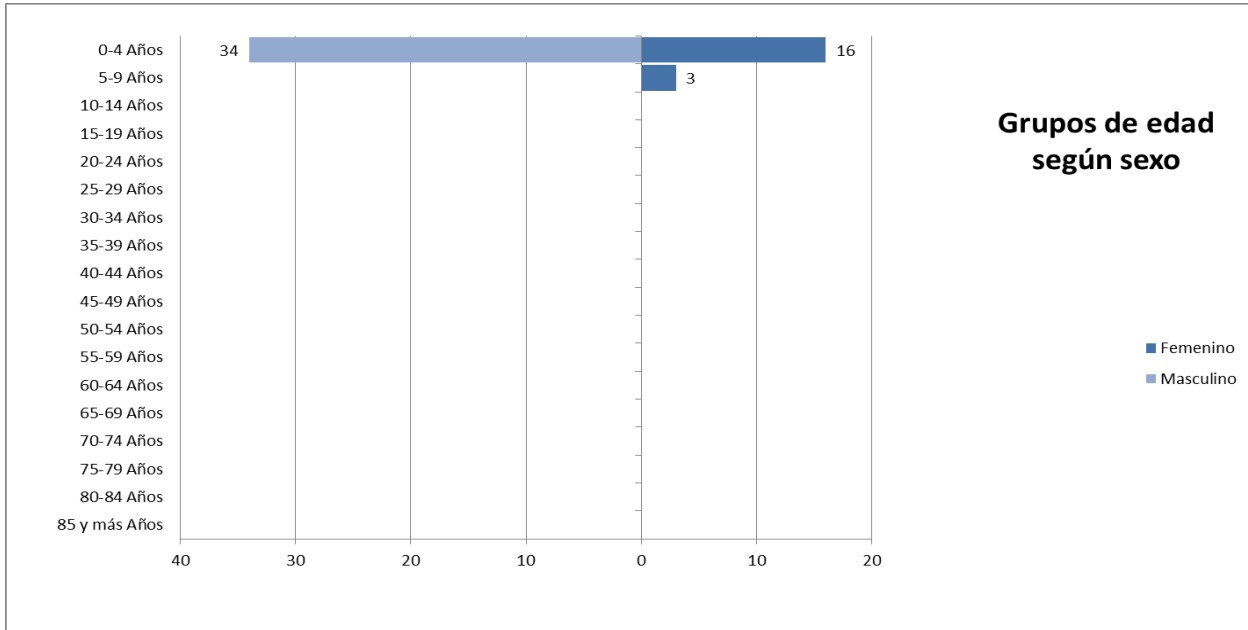
³Fuente: Sistema iMed módulos "Ingresos, Egresos, Estadísticas de mortalidad, Indicadores". Fecha de extracción: enero a marzo 2026

•Fuente: Promedio de días de estancia = Número total de días de estancia en el hospital / Total de egresos hospitalarios. Referencia: <http://www.salud.gob.mx/>

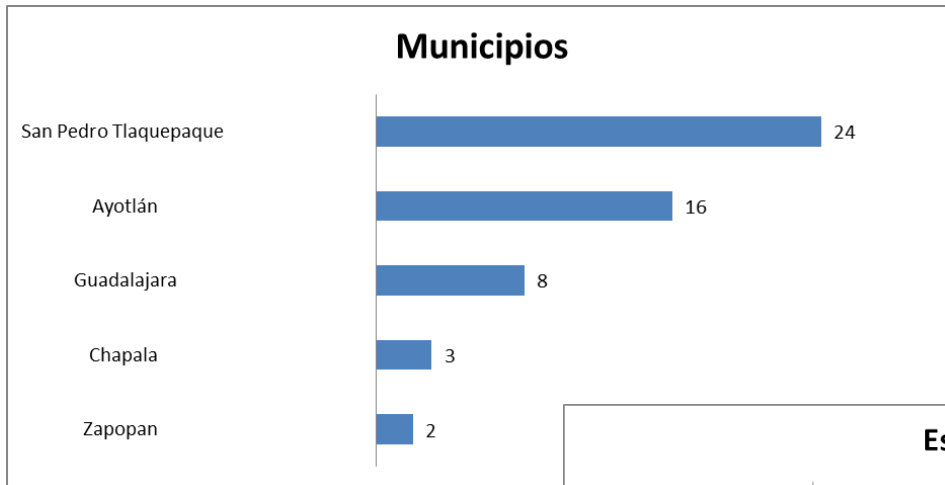


DIVISIÓN PEDIATRÍA 2025 / INMUNOLOGÍA PEDIATRÍA

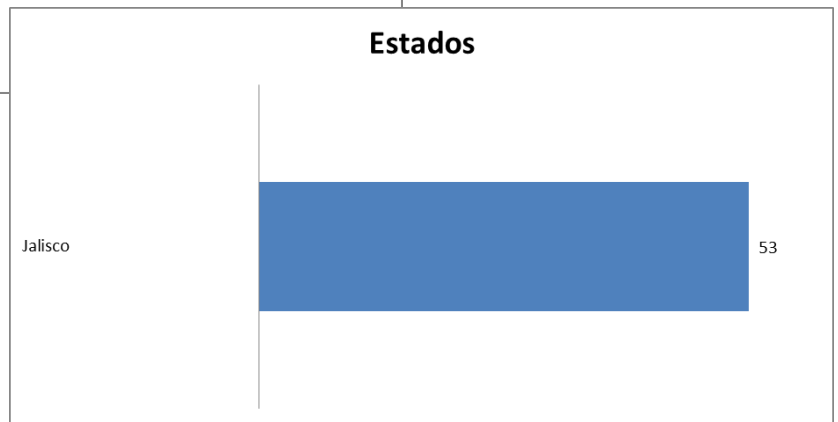
Egresos³



Municipios



Estados



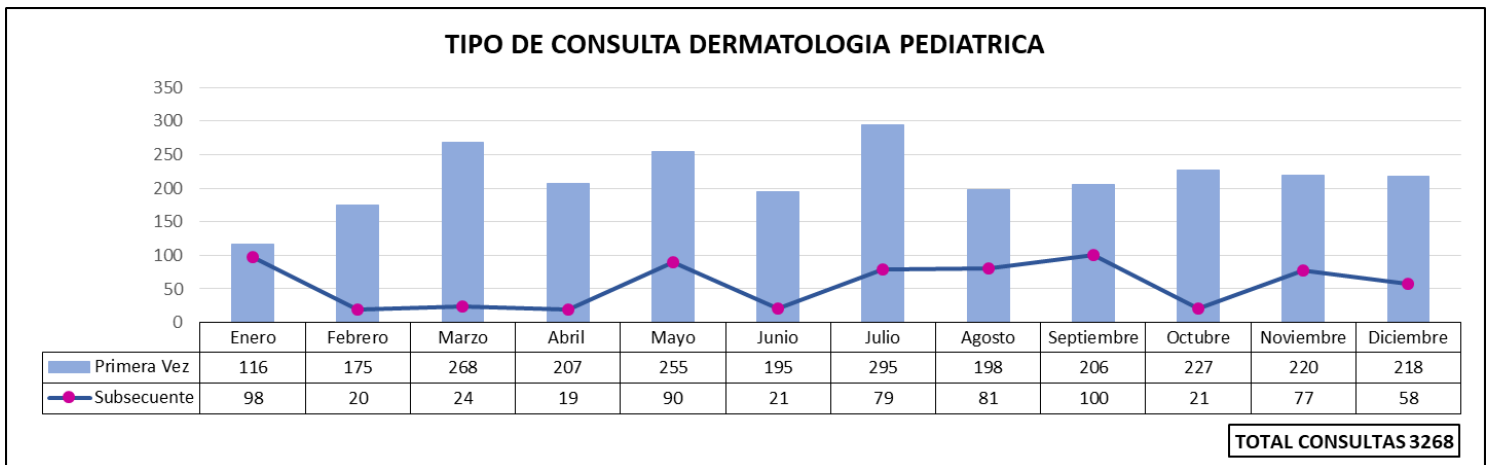
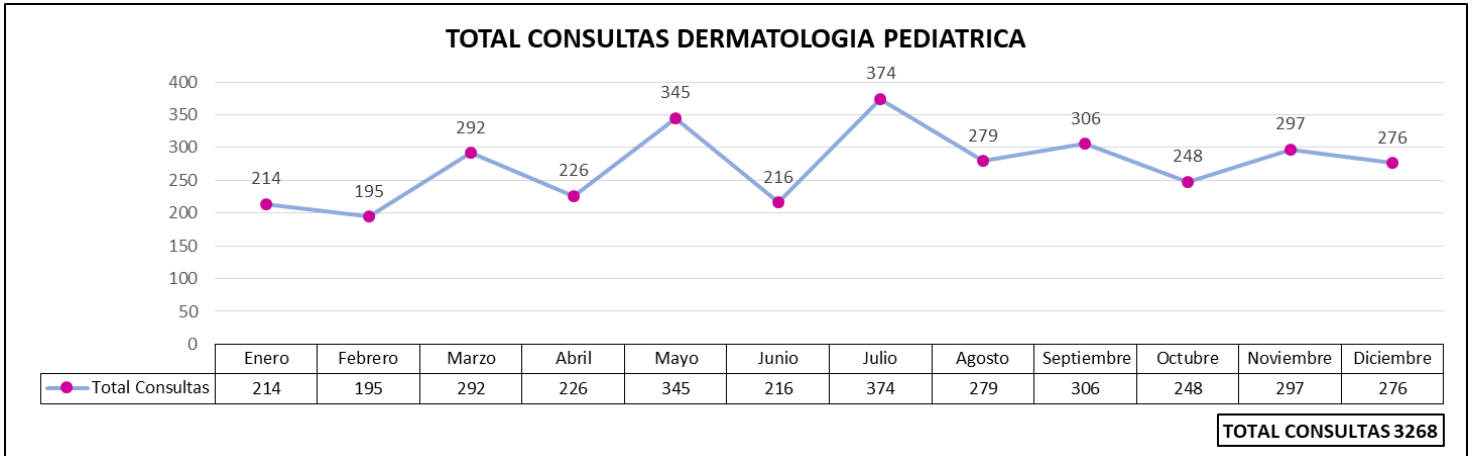


DIVISIÓN PEDIATRÍA 2025 / DERMATOLOGÍA PEDIATRÍA

Encargado del despacho de Dermatología: Dra. Maria Guadalupe Castro Mosqueda¹

Médicos Adscritos: 3¹

Consulta Externa²



Promedio mensual de Consulta Externa otorgada: 272.33

¹Fuente: Recursos Humanos/Control y Registro

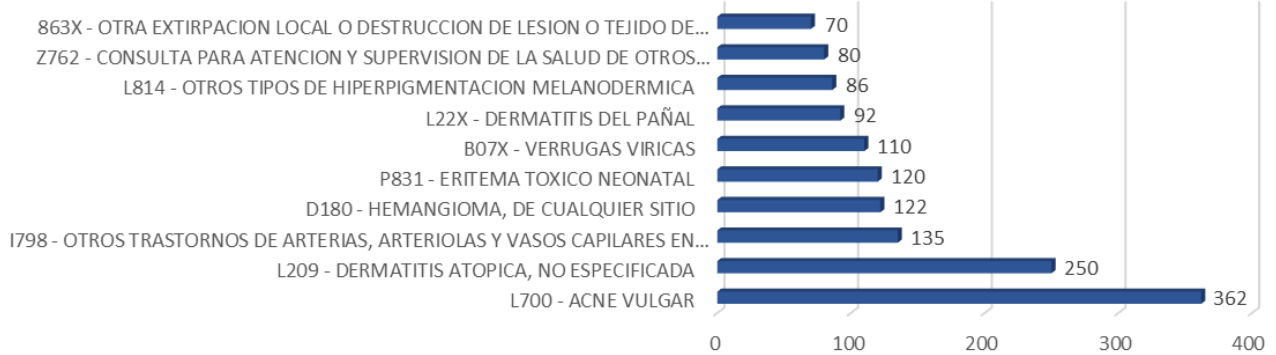
² Fuente: Sistema iMed módulos "Reportes, Indicadores" Fecha de Extracción: enero a marzo 2026



DIVISIÓN PEDIATRÍA 2025/ DERMATOLOGÍA PEDIATRÍA

Consulta Externa²

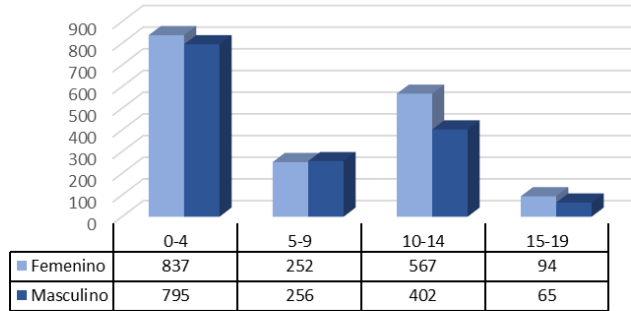
10 PRINCIPALES CONSULTAS POR DIAGNOSTICO



OTROS
DIAGNOSTICOS 1841

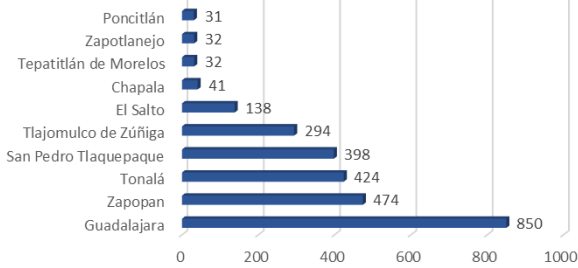
TOTAL CONSULTAS 3268

CONSULTA POR EDAD Y SEXO



TOTAL CONSULTAS 3268

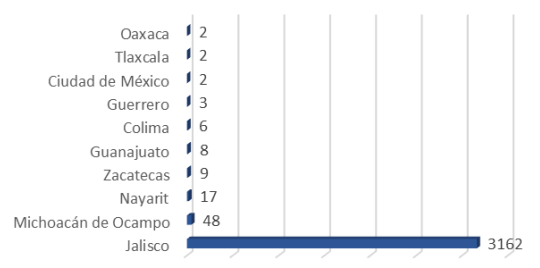
MUNICIPIOS



OTROS
MUNICIPIOS 554

TOTAL CONSULTAS 3268

ESTADOS



OTROS
ESTADOS 9

TOTAL CONSULTAS 3268



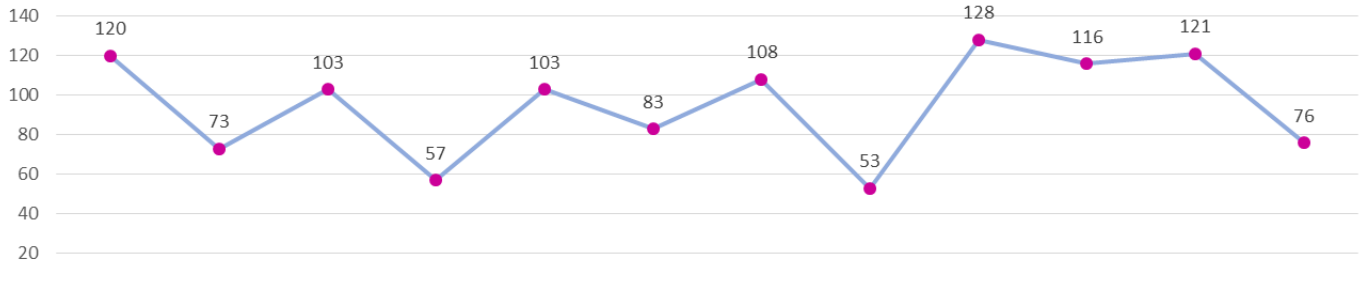
DIVISIÓN PEDIATRÍA 2025 / OFTALMOLOGÍA NEONATAL

Jefe del Servicio de Oftalmología: Dra. Miriam Guadalupe Becerra Cota¹

Médicos Adscritos: 22¹

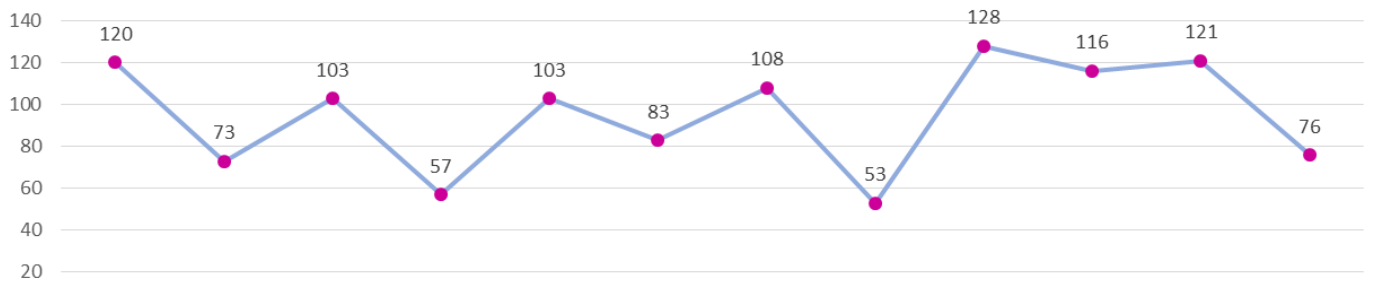
Consulta Externa²

TOTAL CONSULTAS OFTALMOLOGIA NEONATAL



TOTAL CONSULTAS 1141

TIPO DE CONSULTA OFTALMOLOGIA NEONATAL



TOTAL CONSULTA 1141

Promedio mensual de Consulta Externa otorgada: 95.08

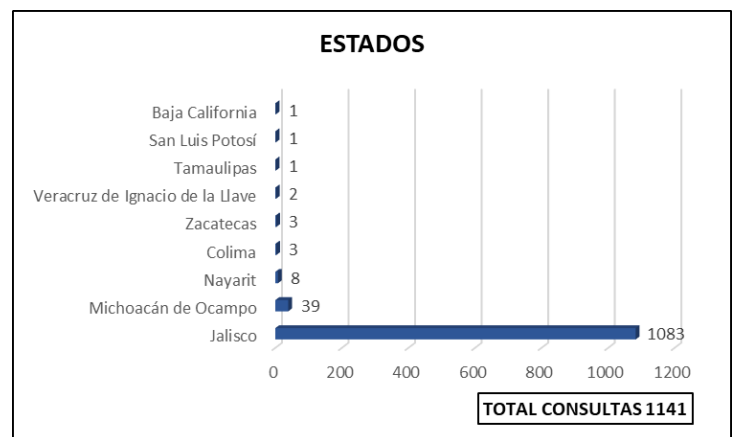
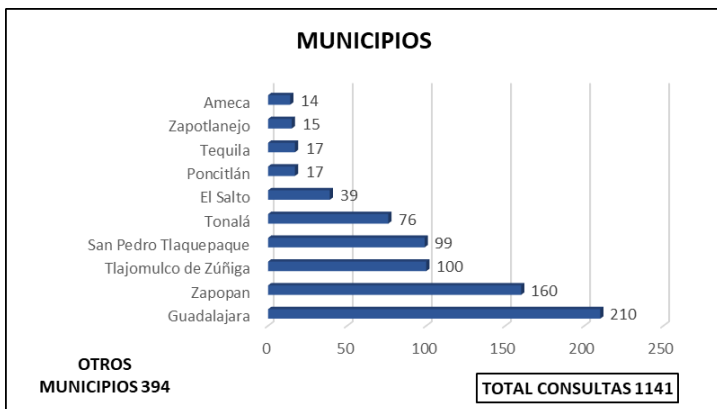
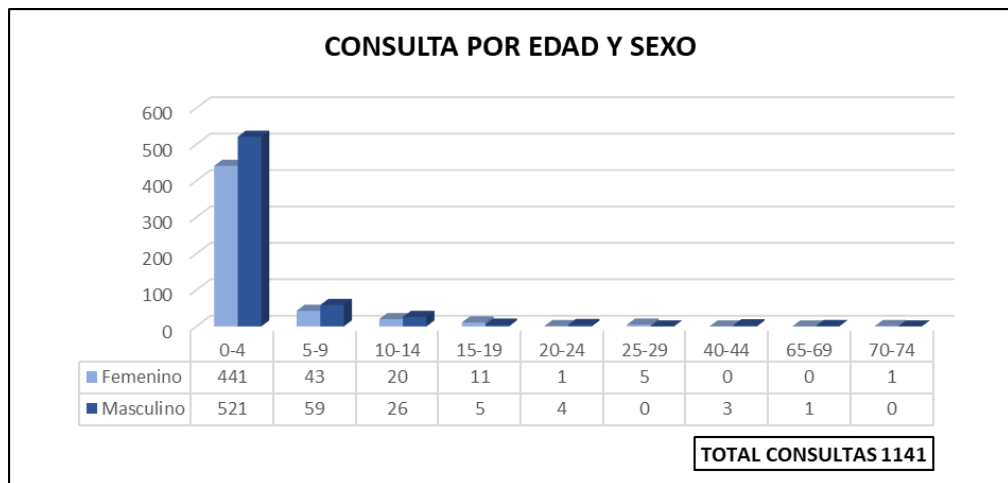
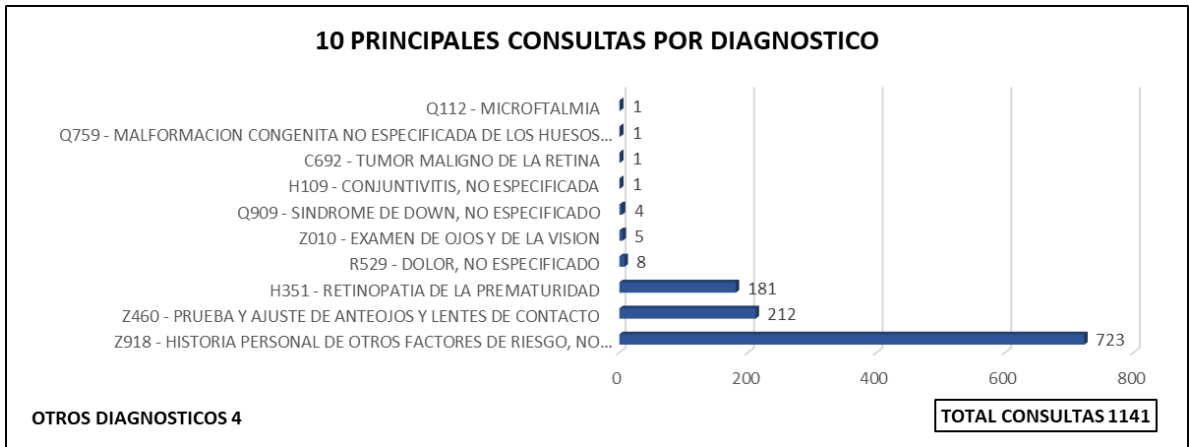
¹Fuente: Recursos Humanos/Control y Registro

² Fuente: Sistema iMed módulos "Reportes, Indicadores" Fecha de Extracción: enero a marzo 2026



DIVISIÓN PEDIATRÍA 2025 / OFTALMOLOGÍA NEONATAL

Consulta Externa



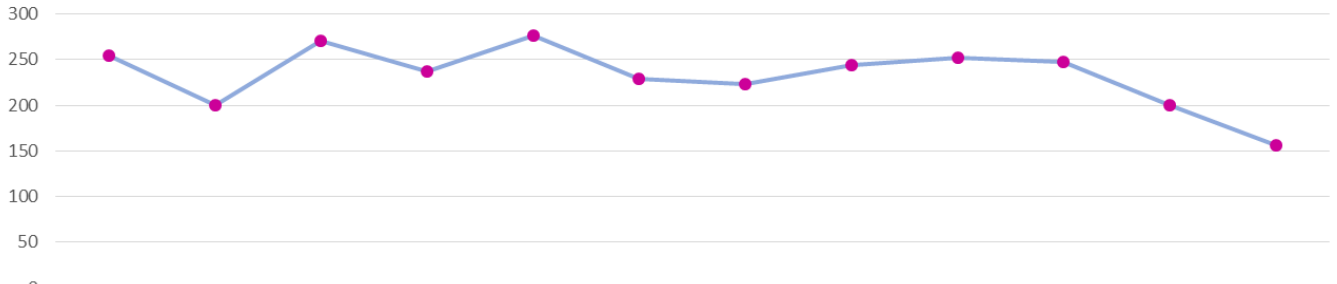


DIVISIÓN PEDIATRÍA 2025 / UROLOGÍA PEDIATRÍA

Encargado del despacho de Urología Pediatría; sin información

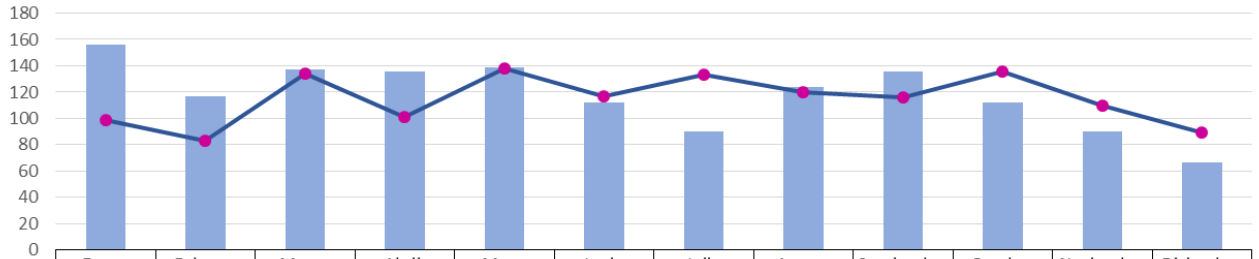
Consulta Externa

TOTAL CONSULTAS UROLOGIA PEDIATRICA



TOTAL CONSULTAS 2792

TIPO DE CONSULTA UROLOGIA PEDIATRICA



TOTAL CONSULTAS 2792

Promedio mensual de Consulta Externa otorgada: 232.66

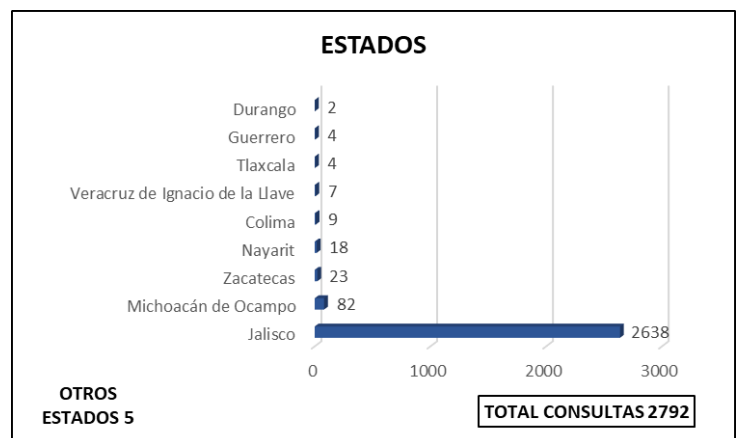
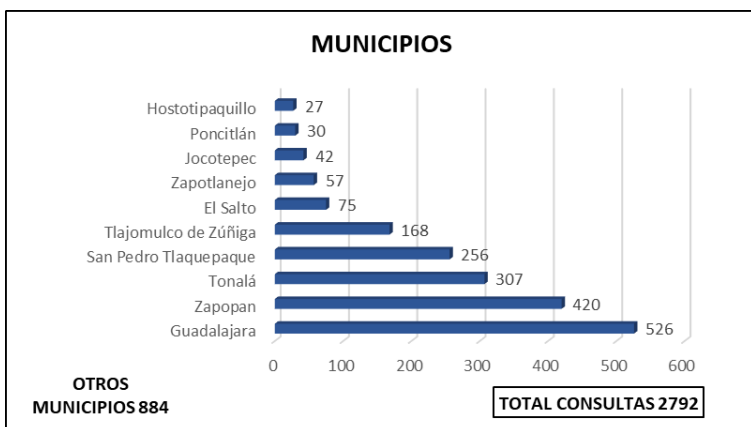
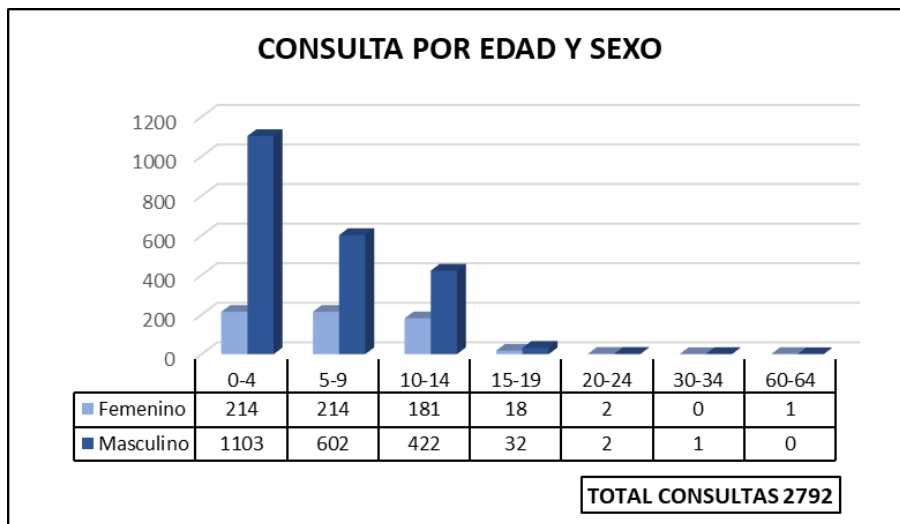
¹Fuente: Recursos Humanos/Control y Registro

² Fuente: Sistema iMed módulos "Reportes, Indicadores" Fecha de Extracción: enero a marzo 2026



DIVISIÓN PEDIATRÍA 2025 / UROLOGÍA PEDIATRÍA

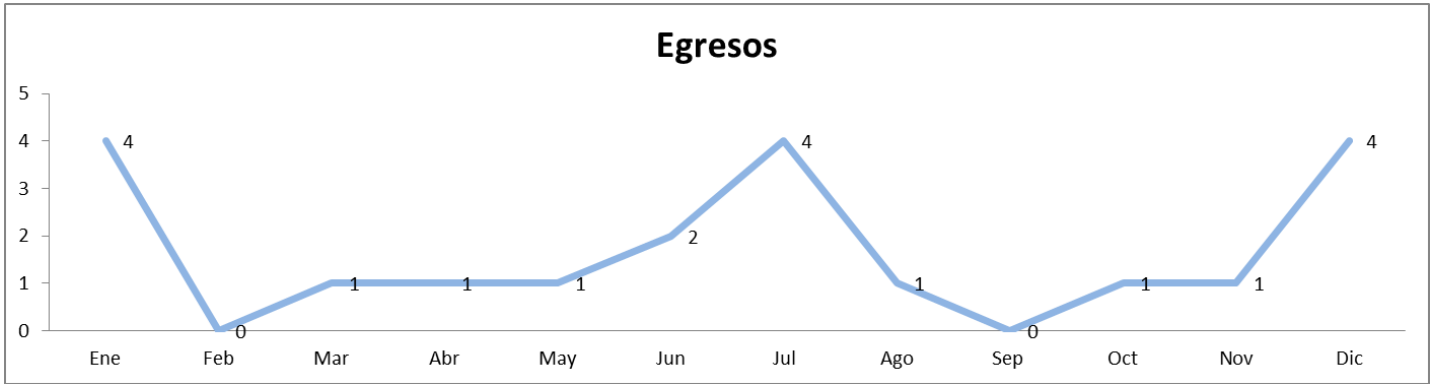
Consulta Externa²





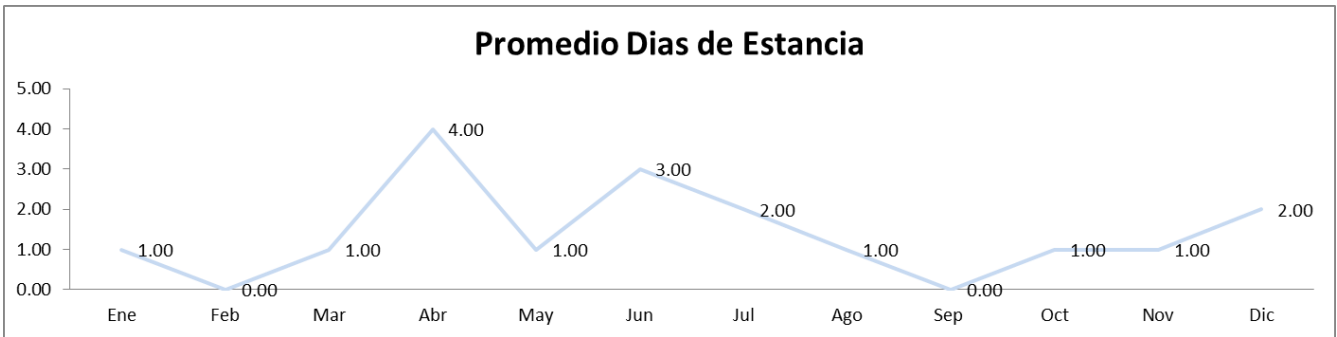
DIVISIÓN PEDIATRÍA 2025 / UROLOGÍA PEDIATRÍA

Egresos³



PEDIATRIA UROLOGIA	Ene	Feb	Mar	Abr	May	Jun	Jul	Ago	Sep	Oct	Nov	Dic	Annual	Promedio Mensual
Egresos	4	0	1	1	1	2	4	1	0	1	1	4	20	1.67
Ingresos	4	0	1	1	1	3	4	0	0	1	1	4	20	1.67
Promedio Dias Estancia	1.00	0.00	1.00	4.00	1.00	3.00	2.00	1.00	0.00	1.00	1.00	2.00	1.75	1.75
Dias de Estancia	4	0	1	4	1	6	8	1	0	1	1	8	35	2.92
Defunciones	0	0	0	0	0	0	0	0	0	0	0	0	0	0.00

Codigo CIE10	Principales Causas de Egreso	Cantidad
Q549	HIPOSPADIAS, NO ESPECIFICADA	3
N312	VEJIGA NEUROPATICA FLACIDA, NO CLASIFICADA EN OTRA PARTE	3
N137	UROPATIA ASOCIADA CON REFLUJO VESICoureTERAL	2
N47X	PREPUCIO REDUNDANTE, FIMOSIS Y PARAFIMOSIS	2
Q541	HIPOSPADIAS PENEANA	1
N359	ESTRECHEZ URETRAL, NO ESPECIFICADA	1
Q531	TESTICULO NO DESCENDIDO, UNILATERAL	1
Q525	FUSION DE LABIOS DE LA VULVA	1
N433	HIDROCELE, NO ESPECIFICADO	1
N133	OTRAS HIDRONEFROSIS Y LAS NO ESPECIFICADAS	1
	Otros	4



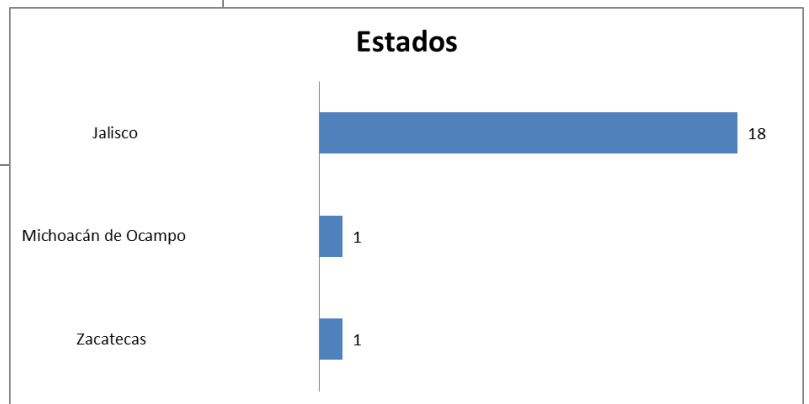
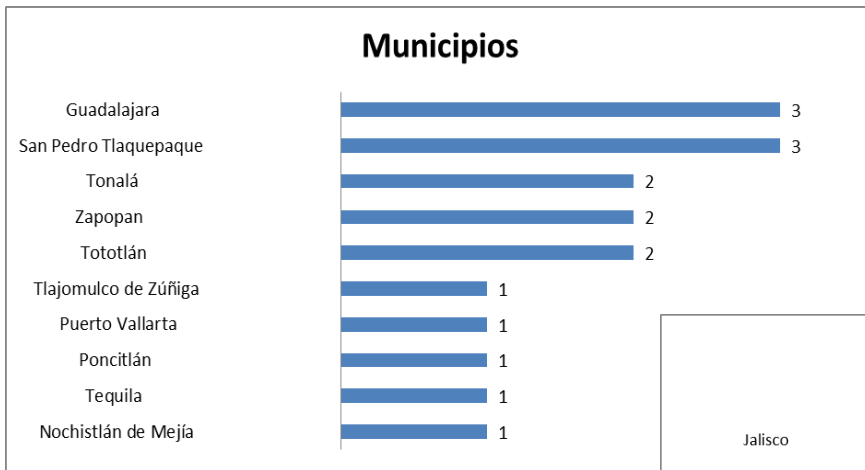
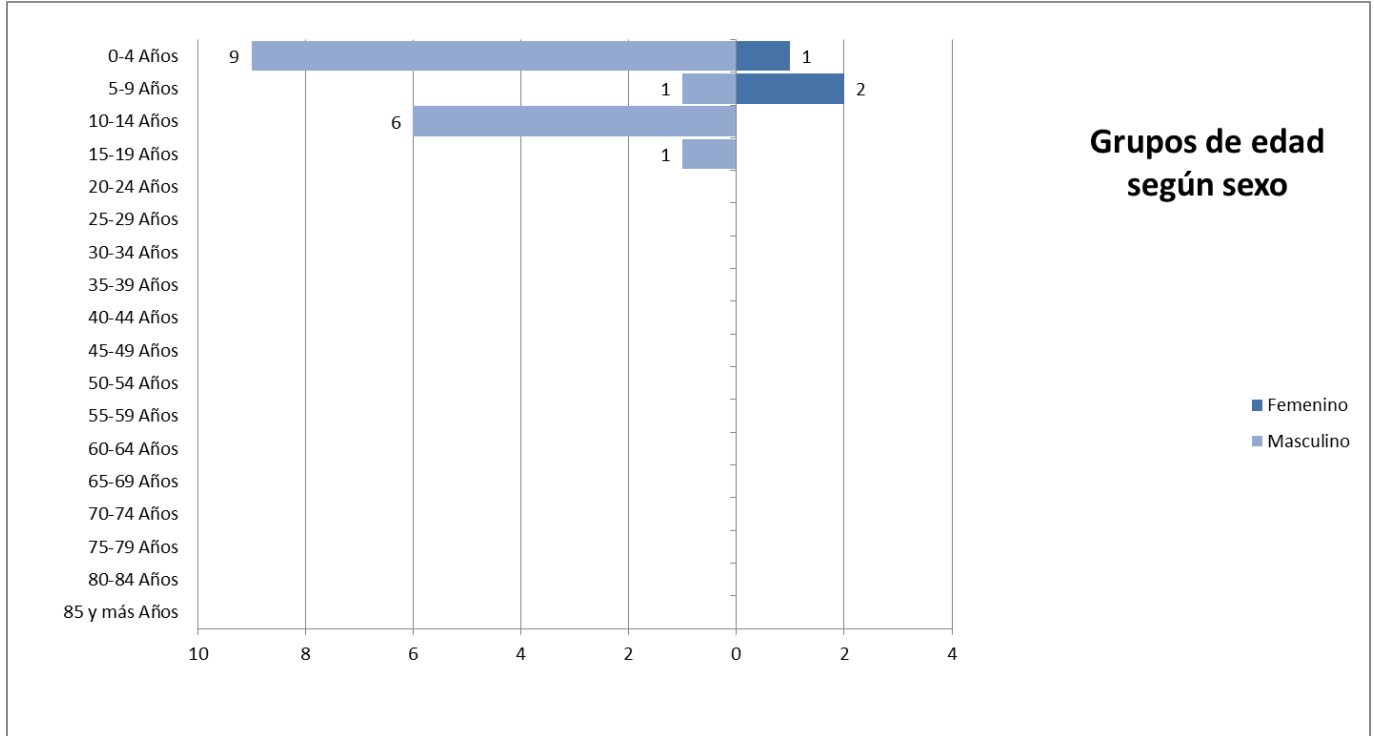
³Fuente:

Sistema iMed módulos "Ingresos, Egresos, Estadísticas de mortalidad, Indicadores". Fecha de extracción enero a marzo 2026

•Fuente: Promedio de días de estancia = Número total de días de estancia en el hospital / Total de egresos hospitalarios. Referencia: <http://www.salud.gob.mx/>



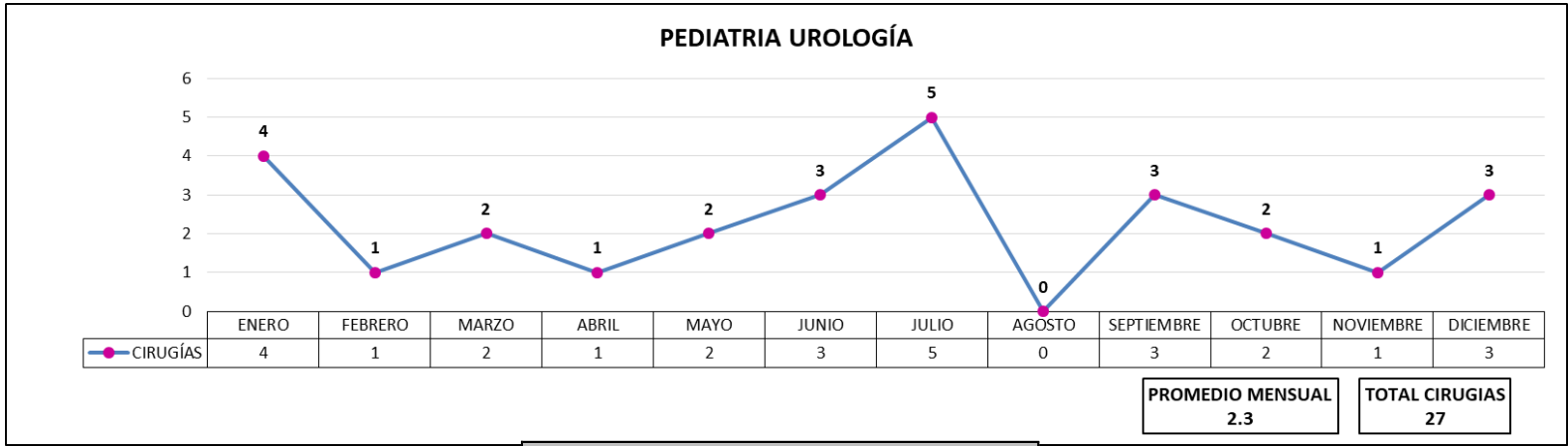
DIVISIÓN PEDIATRÍA 2025 / UROLOGÍA PEDIATRÍA Egresos³





DIVISIÓN PEDIATRÍA 2025 / UROLOGÍA PEDIATRÍA

Cirugías Realizadas⁴



10 Principales Cirugías	
Indicador	Cirugía
CISTOSCOPIA OTRA	12
REPARACION HIPOSPADIA Y EPISPADIA	4
IRRIGACION HERIDA OTRA	2
EVACUACION OTRO HEMATOMA VULVA Y VAGINA	2
CIRCUNCISION	2
RECONSTRUCCION VAGINA	1
REPARACION FISTULA VEJIGA OTRA	1
REPARACION HIDROCELE (TUNICA VAGINAL)	1
ORQUIDOPEXIA	1
CORRECCION UNION URETEROPELVICA	1
Total	27

⁴Fuente: Sistema iMed módulos "Bloque Quirúrgico, Indicadores" y Base de datos del Expediente Electrónico. Fecha de extracción enero a marzo 2026

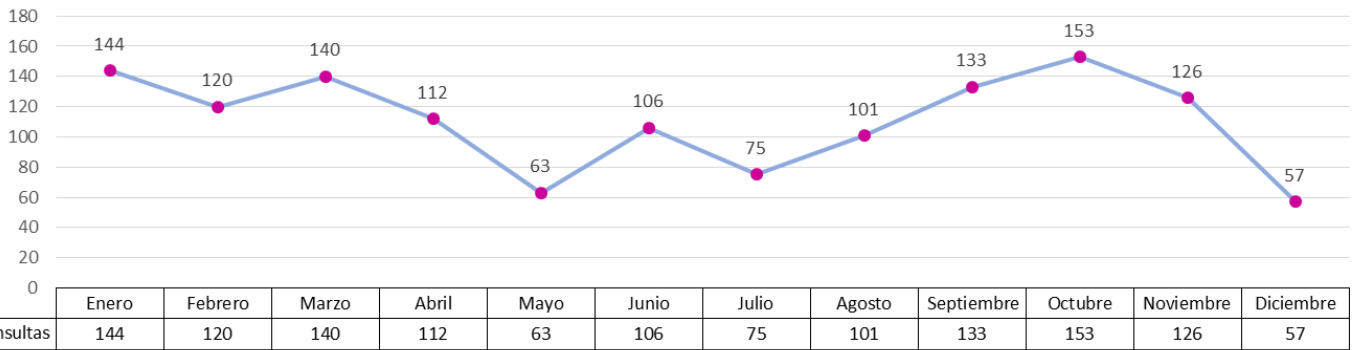


DIVISIÓN PEDIATRÍA 2025 / MEDICINA DEL ADOLESCENTE

Encargado del despacho medicina del Adolescente Pediatría; sin información

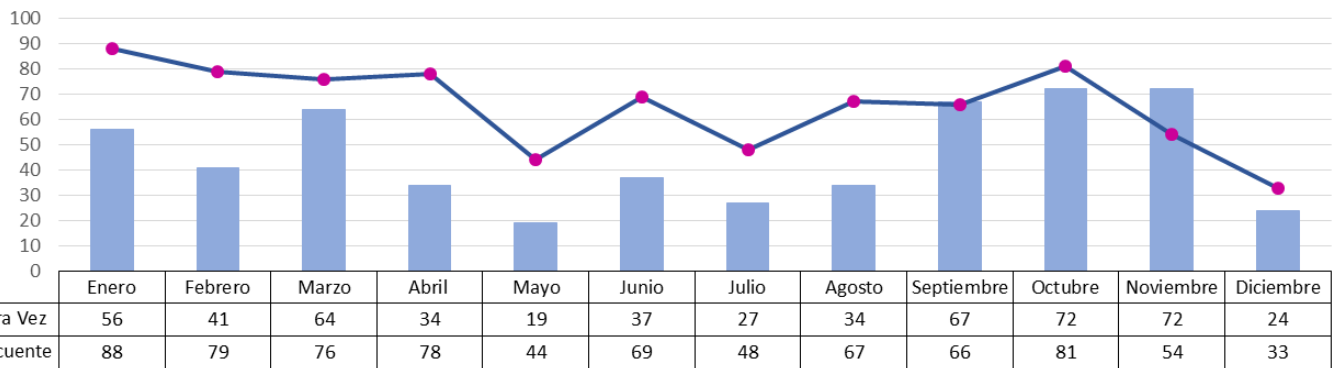
Consulta Externa²

TOTAL CONSULTAS MEDICINA DEL ADOLESCENTE



TOTAL CONSULTAS 1330

TIPO DE CONSULTA MEDICINA DEL ADOLESCENTE



TOTAL CONSULTAS 1330

Promedio mensual de Consulta Externa otorgada: 110.83

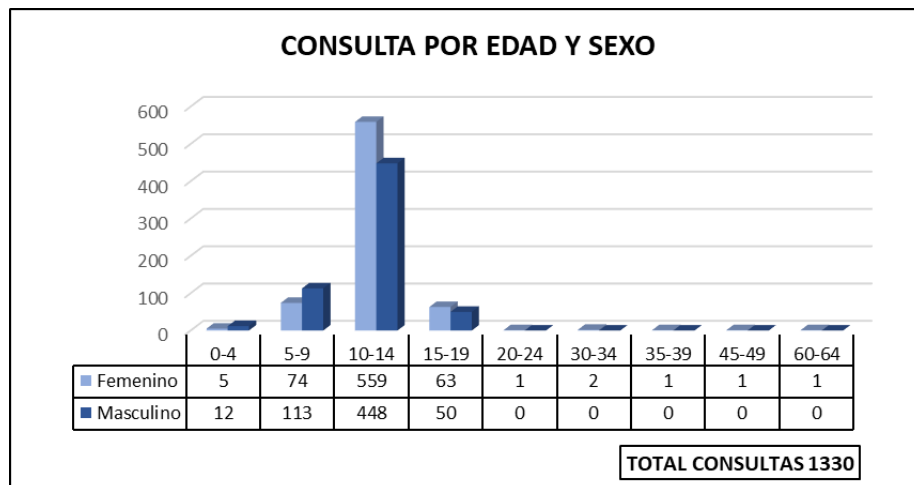
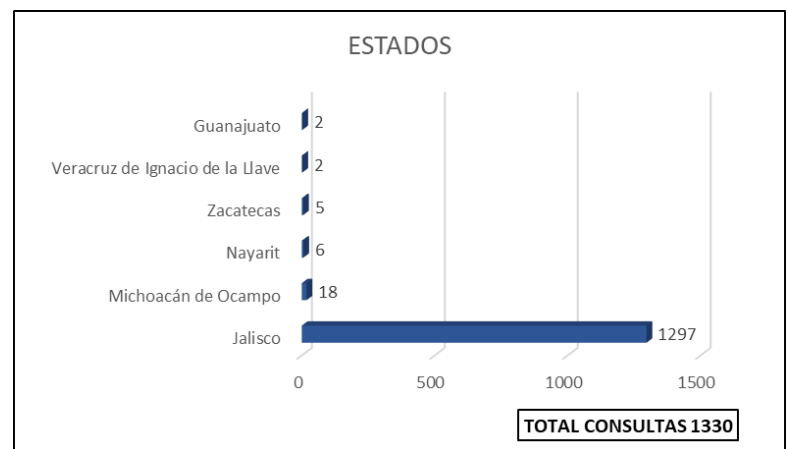
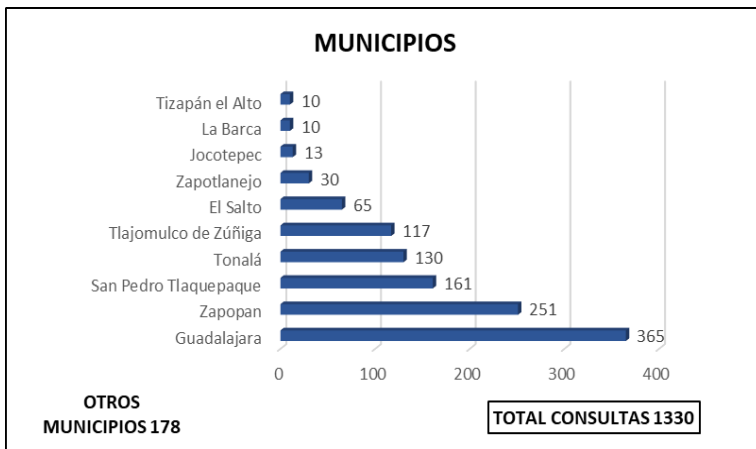
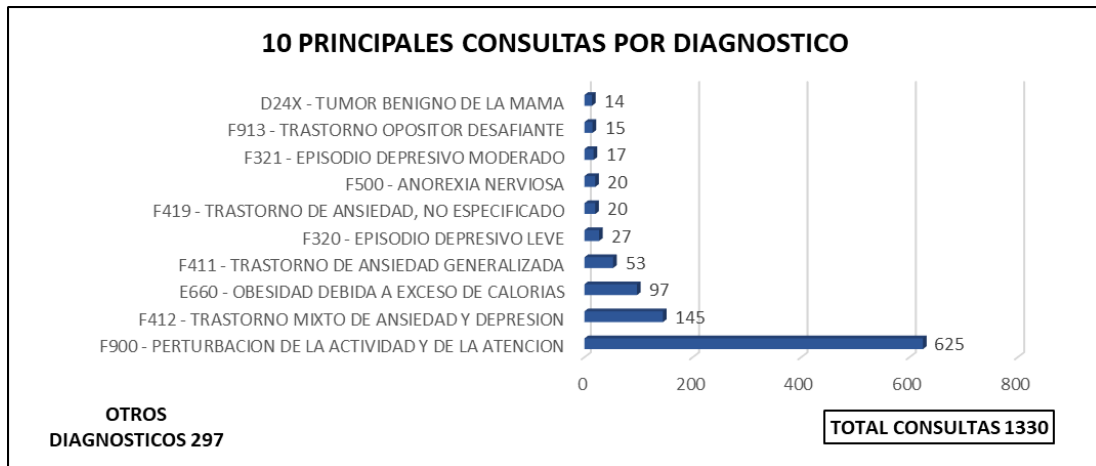
¹Fuente: Recursos Humanos/Control y Registro

² Fuente: Sistema iMed módulos "Reportes, Indicadores" Fecha de Extracción: enero a marzo 2026



DIVISIÓN PEDIATRÍA 2025 / MEDICINA DEL ADOLESCENTE

Consulta Externa²





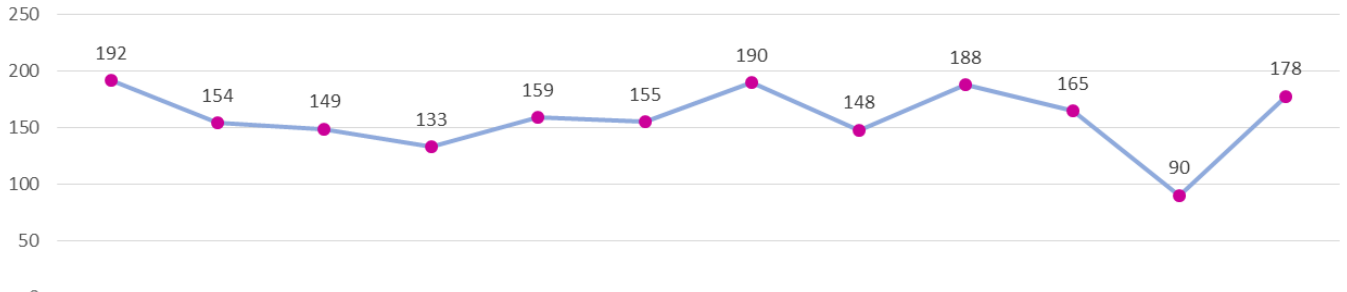
DIVISIÓN PEDIATRÍA 2025 / ENDOCRINOLOGÍA PEDIATRÍA

Encargado del despacho Endocrinología Pediatría Dra. Sin Información

Médicos Adscritos: 1¹

Consulta Externa²

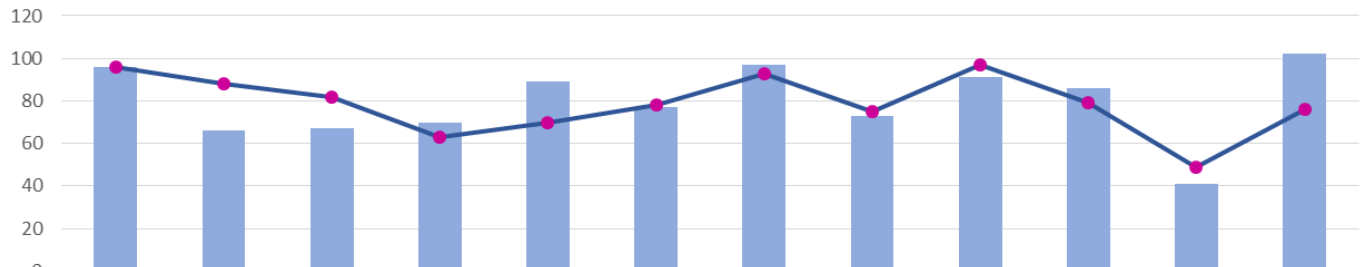
TOTAL CONSULTAS ENDOCRINOLOGIA PEDIATRICA



	Enero	Febrero	Marzo	Abril	Mayo	Junio	Julio	Agosto	Septiembre	Octubre	Noviembre	Diciembre
● Total Consultas	192	154	149	133	159	155	190	148	188	165	90	178

TOTAL CONSULTAS 1901

TIPO DE CONSULTA ENDOCRINOLOGIA PEDIATRICA



	Enero	Febrero	Marzo	Abril	Mayo	Junio	Julio	Agosto	Septiembre	Octubre	Noviembre	Diciembre
■ Primera Vez	96	66	67	70	89	77	97	73	91	86	41	102
● Subsecuente	96	88	82	63	70	78	93	75	97	79	49	76

TOTAL CONSULTAS 1901

Promedio mensual de Consulta Externa otorgada: 158.41

¹Fuente: Recursos Humanos/Control y Registro

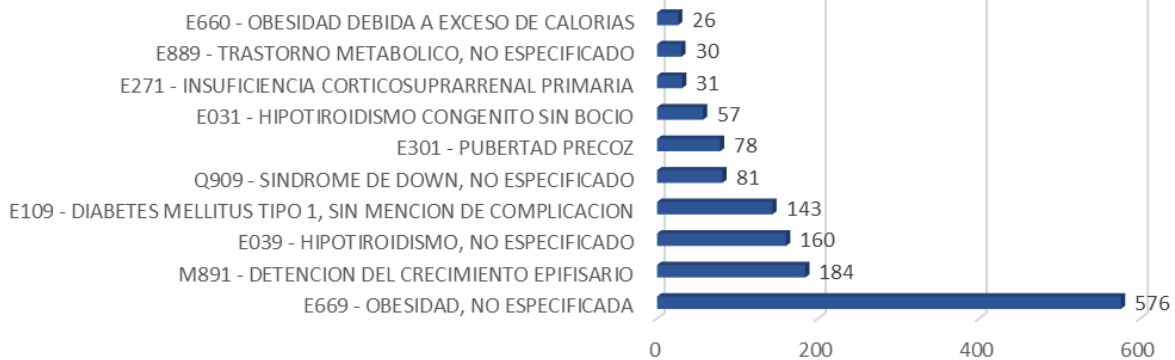
² Fuente: Sistema iMed módulos "Reportes, Indicadores" Fecha de Extracción: enero a marzo 2026



DIVISIÓN PEDIATRÍA 2025 / ENDOCRINOLOGÍA PEDIATRIA

Consulta Externa²

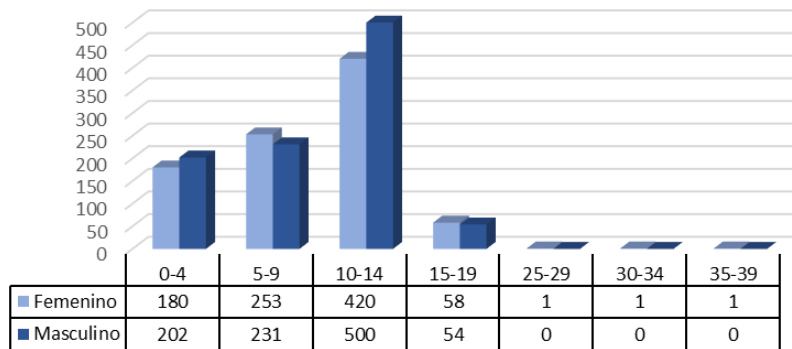
10 PRINCIPALES CONSULTAS POR DIAGNOSTICO



OTROS
DIAGNOSTICOS 535

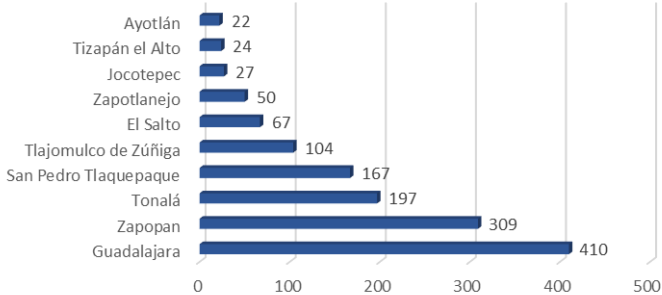
TOTAL CONSULTAS 1901

CONSULTA POR EDAD Y SEXO



TOTAL CONSULTAS 1901

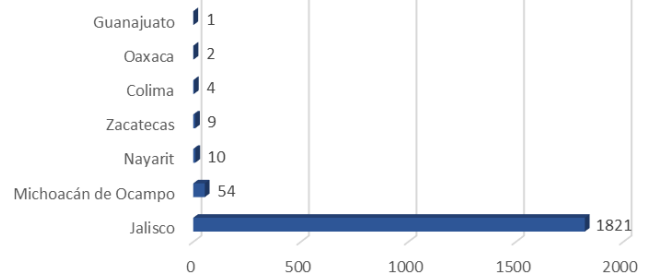
MUNICIPIOS



OTROS
MUNICIPIOS 524

TOTAL CONSULTAS 1901

ESTADOS

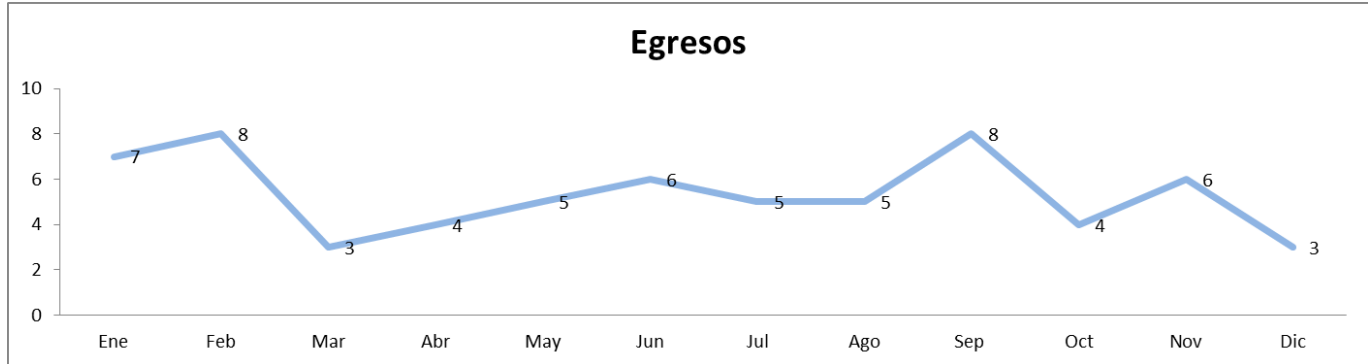


TOTAL CONSULTAS 1901



DIVISIÓN PEDIATRÍA 2025 / ENDOCRINOLOGÍA PEDIATRÍA

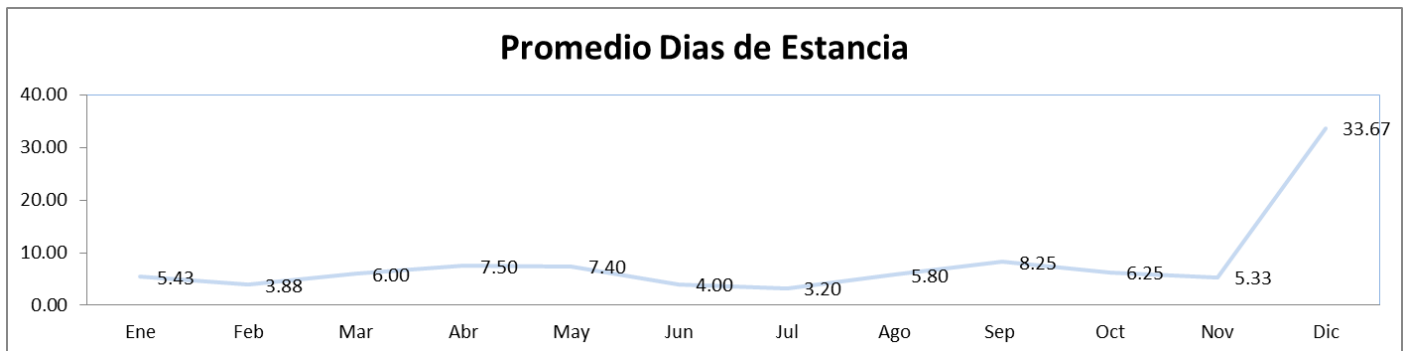
Egresos³



PEDIATRÍA ENDOCRINOLOGÍA	Ene	Feb	Mar	Abr	May	Jun	Jul	Ago	Sep	Oct	Nov	Dic	Anual	Promedio Mensual
Egresos	7	8	3	4	5	6	5	5	8	4	6	3	64	5.33
Ingresos	7	9	2	4	6	6	4	7	7	5	5	2	64	5.33
Promedio Dias Estancia	5.43	3.88	6.00	7.50	7.40	4.00	3.20	5.80	8.25	6.25	5.33	33.67	6.98	6.98
Días de Estancia	38	31	18	30	37	24	16	29	66	25	32	101	447	37.25
Defunciones	0	0	0	0	0	0	0	0	0	0	0	0	0	0.00

Codigo CIE10	Principales Causas de Egreso	Cantidad
E101	DIABETES MELLITUS TIPO 1, CON CETOACIDOSIS	24
E109	DIABETES MELLITUS TIPO 1, SIN MENCION DE COMPLICACION	16
E141	DIABETES MELLITUS NO ESPECIFICADA, CON CETOACIDOSIS	5
Q633	HIPERPLASIA RENAL Y RIÑON GIGANTE	2
E162	HIPOGLICEMIA, NO ESPECIFICADA	2
E279	TRASTORNO DE LA GLANDULA SUPRARRENAL, NO ESPECIFICADO	2
E249	SINDROME DE CUSHING, NO ESPECIFICADO	2
E108	DIABETES MELLITUS TIPO 1, CON COMPLICACIONES NO ESPECIFICADAS	1
J189	NEUMONIA, NO ESPECIFICADA	1
S717	HERIDAS MULTIPLES DE LA CADERA Y DEL MUSLO	1
	Otros	8

Promedio Dias de Estancia



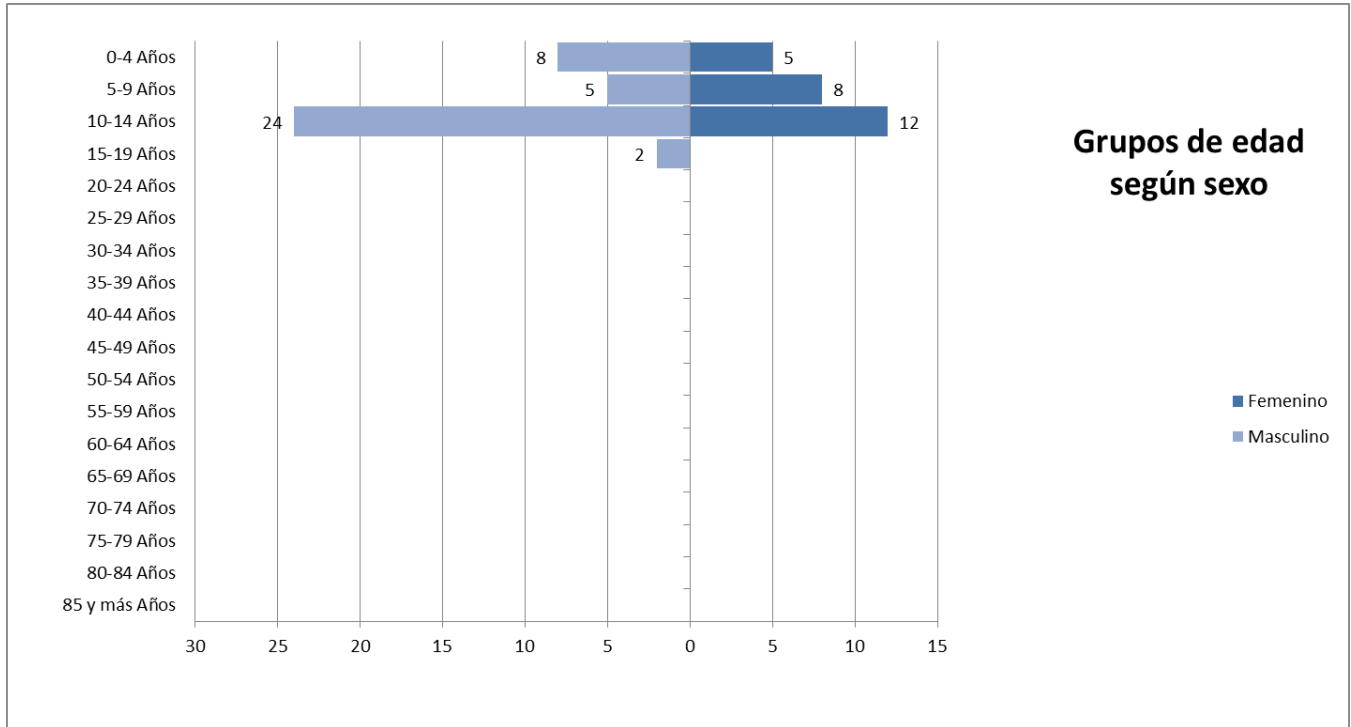
³Fuente: Sistema iMed módulos "Ingresos, Egresos, Estadísticas de mortalidad, Indicadores". Fecha de extracción: enero a marzo 2026

•Fuente: Promedio de días de estancia = Número total de días de estancia en el hospital / Total de egresos hospitalarios. Referencia: <http://www.salud.gob.mx/>

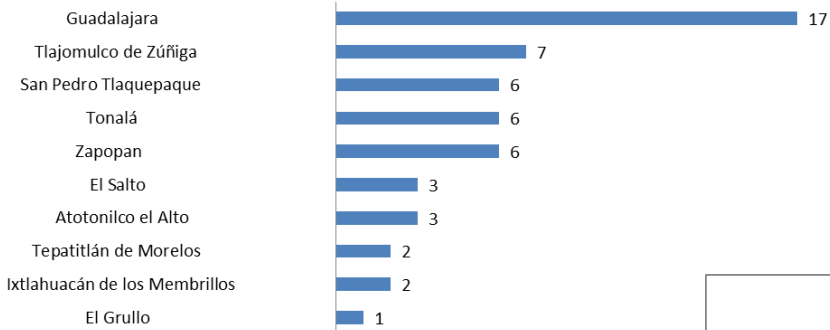


DIVISIÓN PEDIATRÍA 2025 / ENDOCRINOLOGÍA PEDIATRÍA

Egresos³



Municipios



Estados

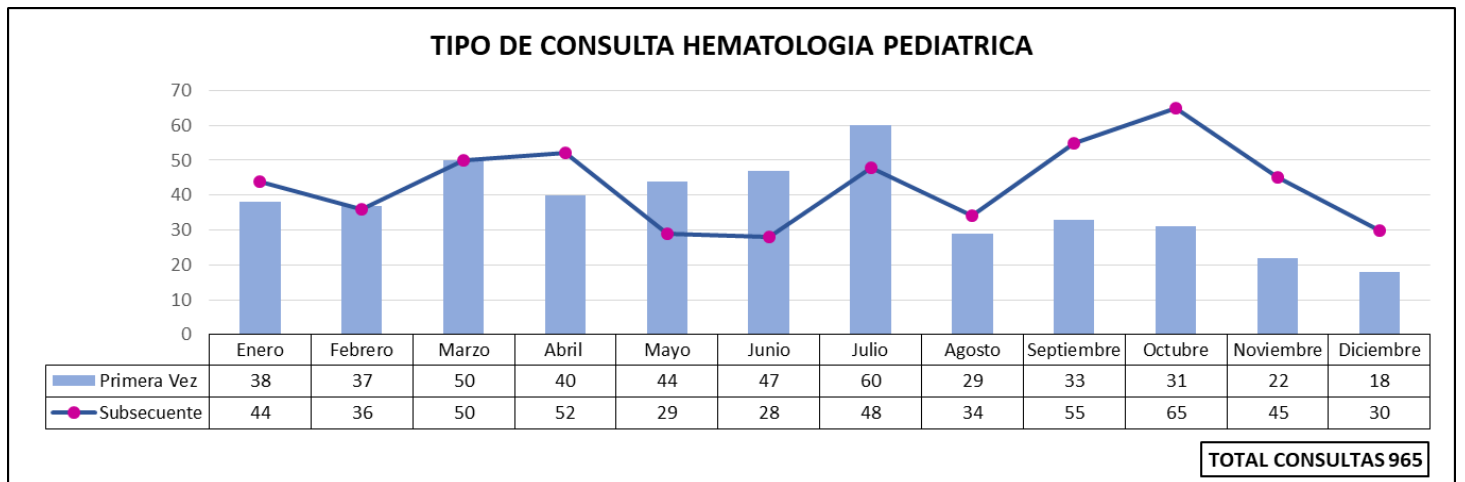
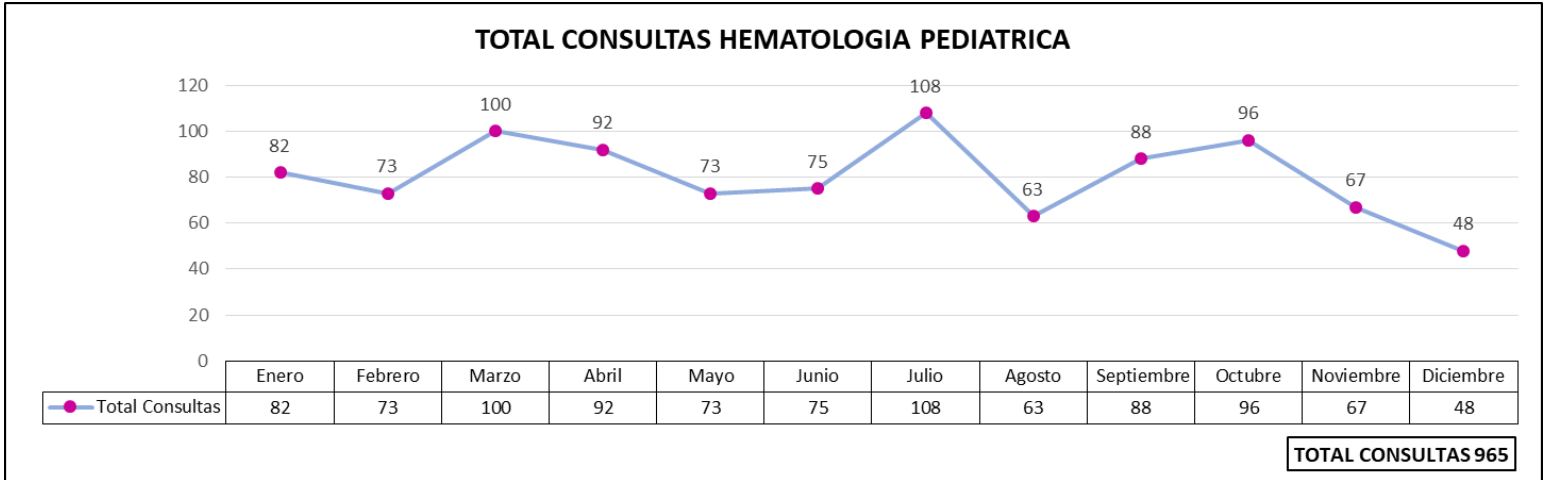




DIVISIÓN PEDIATRÍA 2025 / HEMATOLOGÍA PEDIATRIA

Encargado del despacho Hematología Pediatría; sin información ¹

Consulta Externa²



Promedio mensual de Consulta Externa otorgada: 80.41

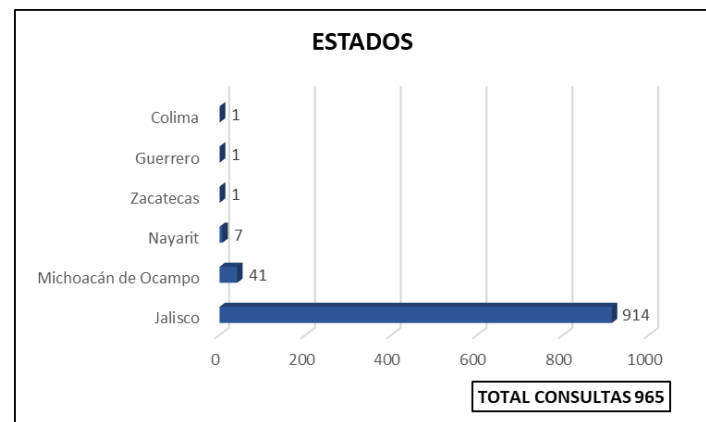
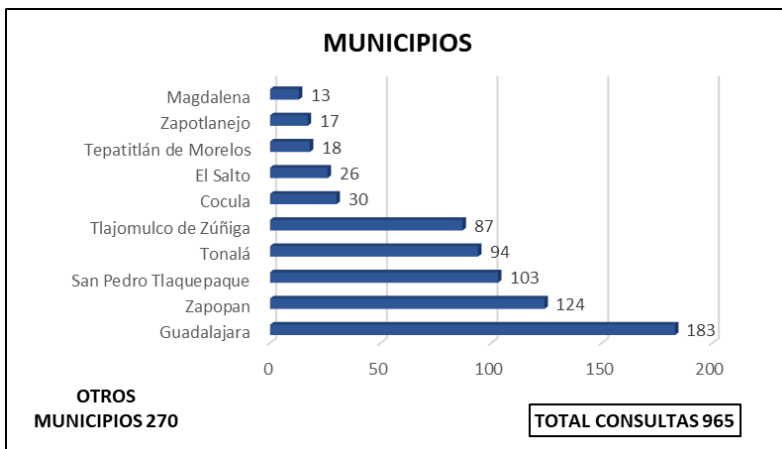
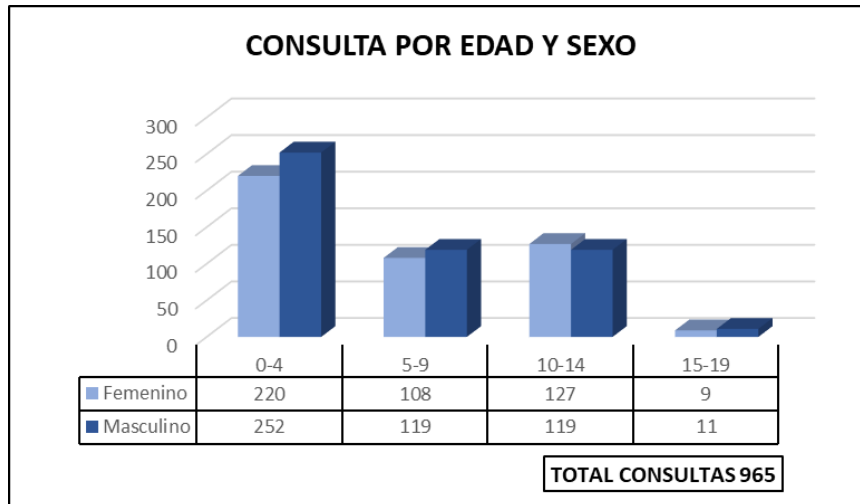
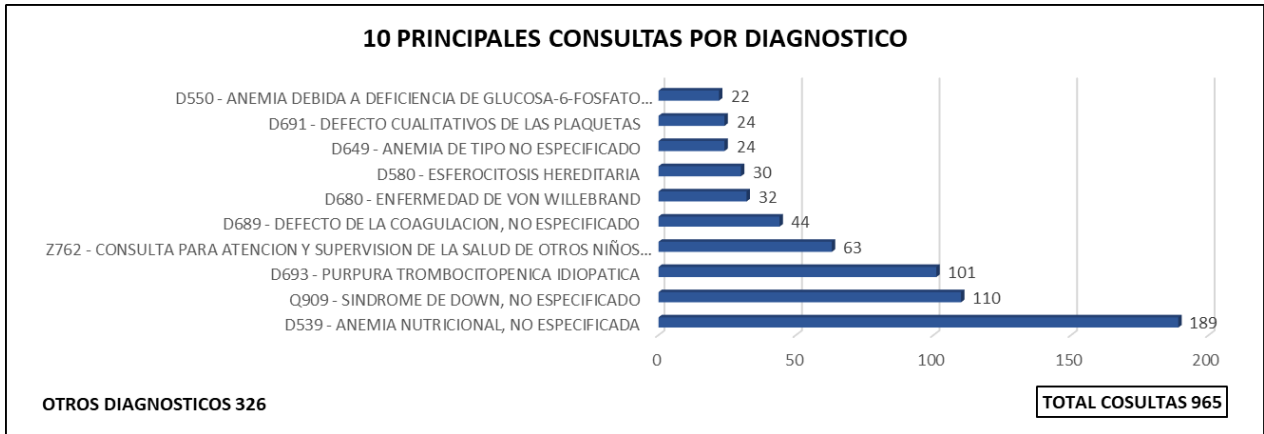
¹Fuente: Recursos Humanos/Control y Registro

² Fuente: Sistema iMed módulos "Reportes, Indicadores" Fecha de Extracción: enero a marzo 2026



DIVISIÓN PEDIATRÍA 2025 / HEMATOLOGÍA PEDIATRIA

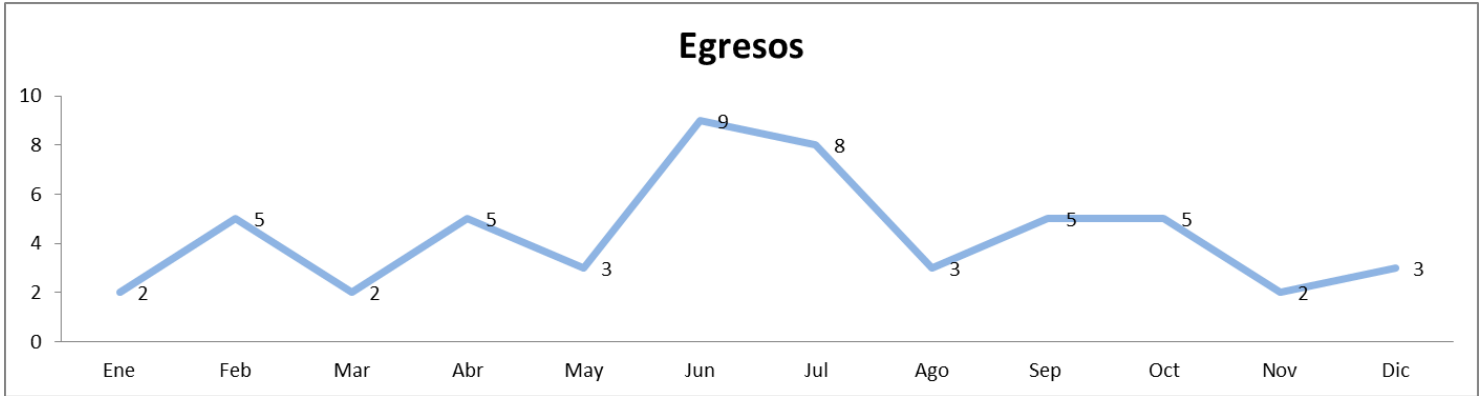
Consulta Externa²





DIVISIÓN PEDIATRÍA 2025 / HEMATOLOGÍA PEDIATRÍA

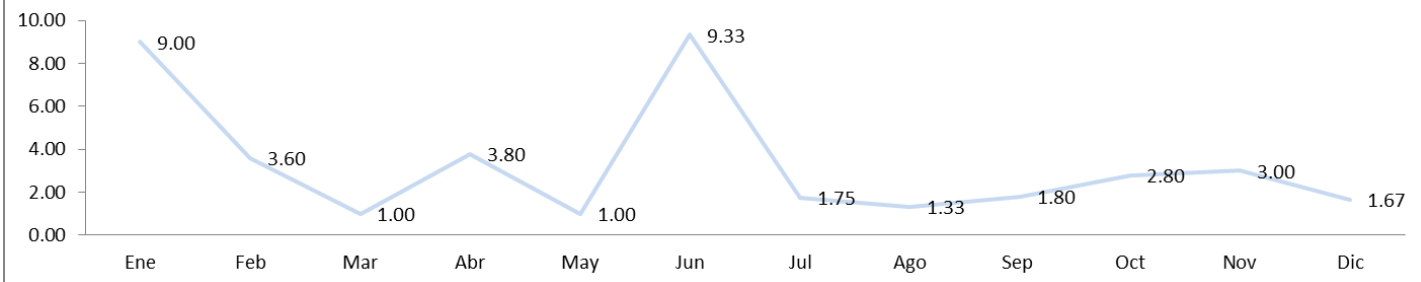
Egresos³



PEDIATRÍA HEMATO	Ene	Feb	Mar	Abr	May	Jun	Jul	Ago	Sep	Oct	Nov	Dic	Anual	Promedio Mensual
Egresos	2	5	2	5	3	9	8	3	5	5	2	3	52	4.33
Ingresos	3	4	4	3	5	7	8	3	7	3	2	3	52	4.33
Promedio Dias Estancia	9.00	3.60	1.00	3.80	1.00	9.33	1.75	1.33	1.80	2.80	3.00	1.67	3.77	3.77
Dias de Estancia	18	18	2	19	3	84	14	4	9	14	6	5	196	16.33
Defunciones	0	0	0	0	0	1	0	0	0	0	0	0	1	0.08

Codigo CIE10	Principales Causas de Egreso	Cantidad
D693	PURPURA TROMBOCITOPENICA IDIOPATICA	16
D649	ANEMIA DE TIPO NO ESPECIFICADO	13
D648	OTRAS ANEMIAS ESPECIFICADAS	3
D691	DEFECTO CUALITATIVOS DE LAS PLAQUETAS	2
D580	ESFEROCITOSIS HEREDITARIA	2
D509	ANEMIA POR DEFICIENCIA DE HIERRO SIN OTRA ESPECIFICACION	1
N179	INSUFICIENCIA RENAL AGUDA, NO ESPECIFICADA	1
D66X	DEFICIENCIA HEREDITARIA DEL FACTOR VIII	1
D761	LINFOHISTIOCITOSIS HEMOFAGOCITICA	1
I744	EMBOLIA Y TROMBOSIS DE ARTERIAS DE LOS MIEMBROS, NO ESPECIFICADAS	1
	Otros	11

Promedio Dias de Estancia



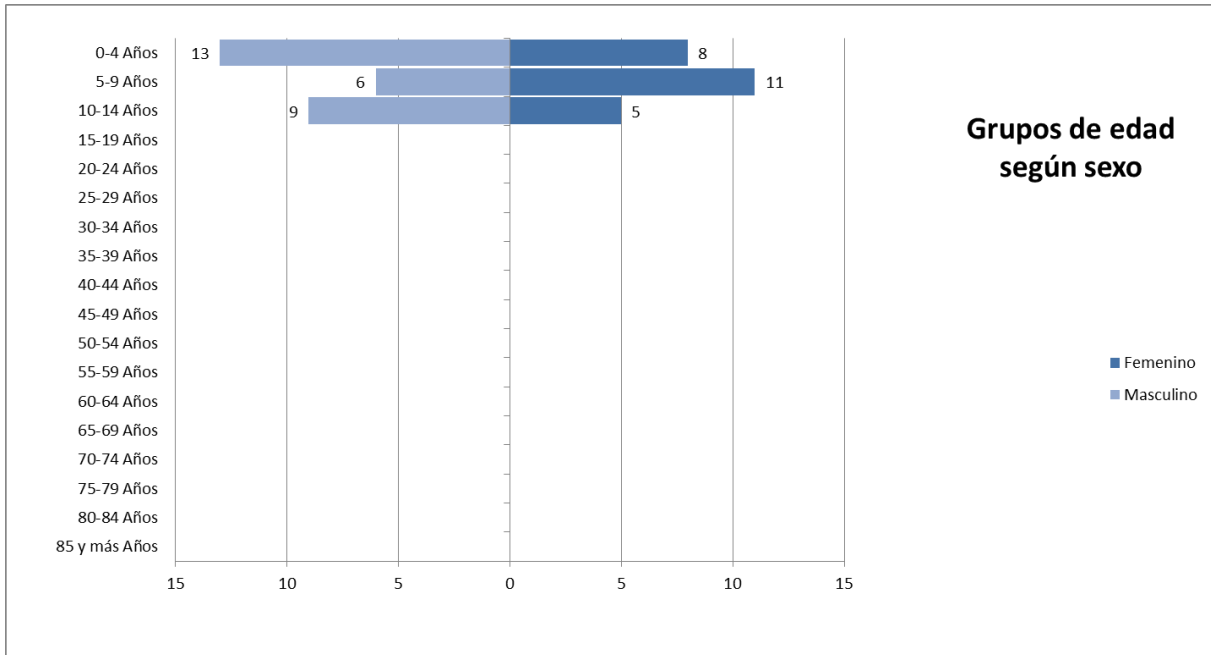
³Fuente: Sistema iMed módulos "Ingresos, Egresos, Estadísticas de mortalidad, Indicadores". Fecha de extracción: enero a marzo 2026

•Fuente: Promedio de días de estancia = Número total de días de estancia en el hospital / Total de egresos hospitalarios. Referencia: <http://www.salud.gob.mx/>

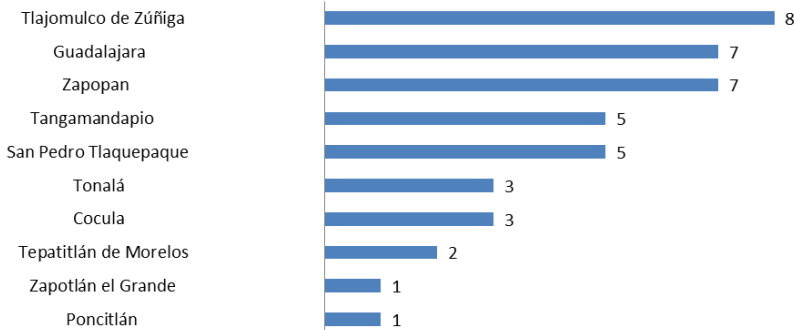


DIVISIÓN PEDIATRÍA 2025 / HEMATOLOGÍA PEDIATRIA

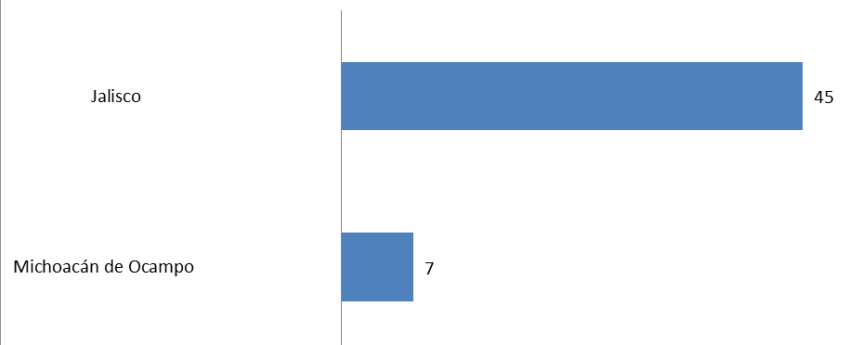
Egresos³



Municipios



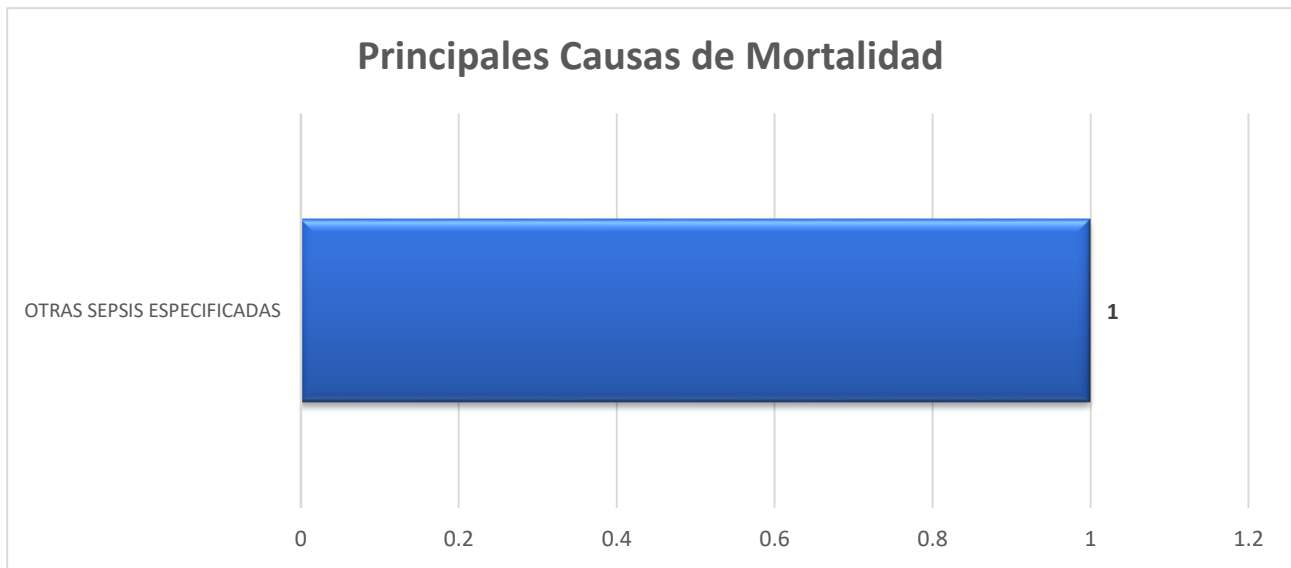
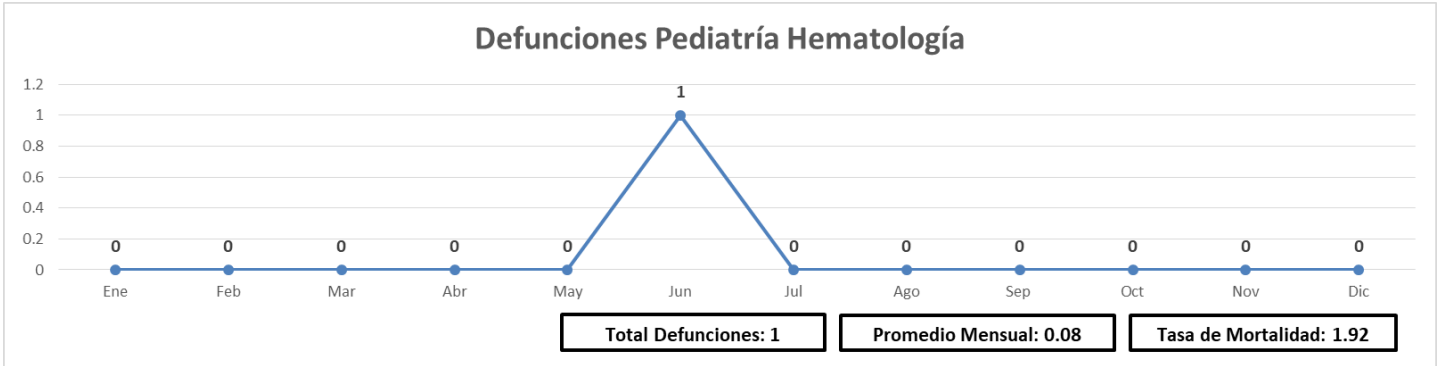
Estados





DIVISIÓN PEDIATRÍA 2025 / HEMATOLOGÍA PEDIATRIA

MORTALIDAD³



Fuente: Sistema iMed módulos "Ingresos, Egresos, Estadísticas de mortalidad, Indicadores". Fecha de extracción: enero a marzo 2026

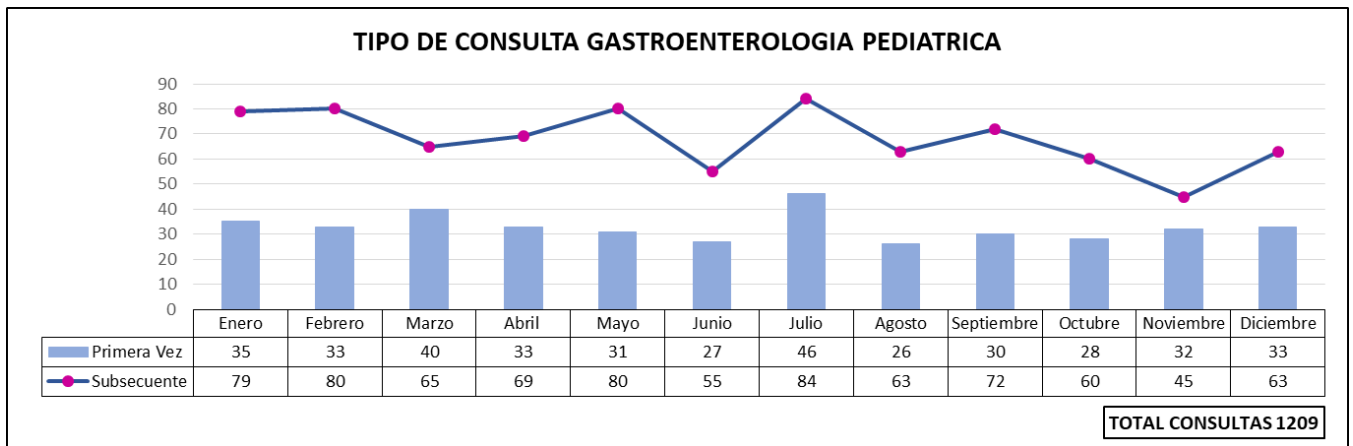
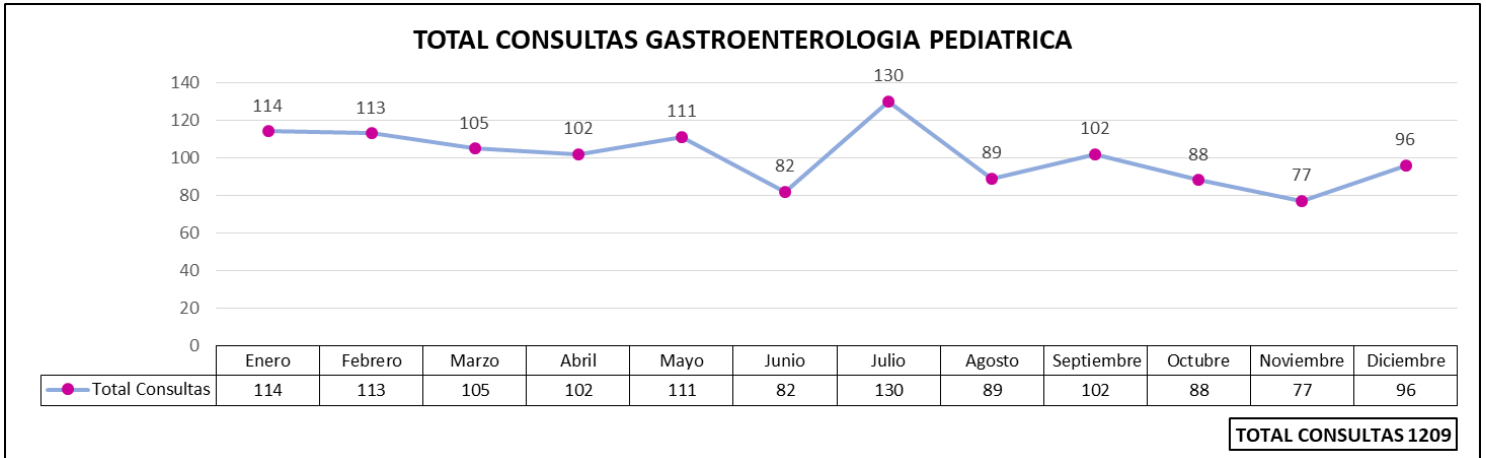
•Fuente: Promedio de días de estancia = Número total de días de estancia en el hospital / Total de egresos hospitalarios. Referencia: <http://www.salud.gob.mx/>



DIVISIÓN PEDIATRÍA 2025 / GASTROENTEROLOGÍA PEDIATRÍA

Encargado del despacho Gastroenterología Pediatría; sin información

Consulta Externa²



Promedio mensual de Consulta Externa otorgada: 100.75

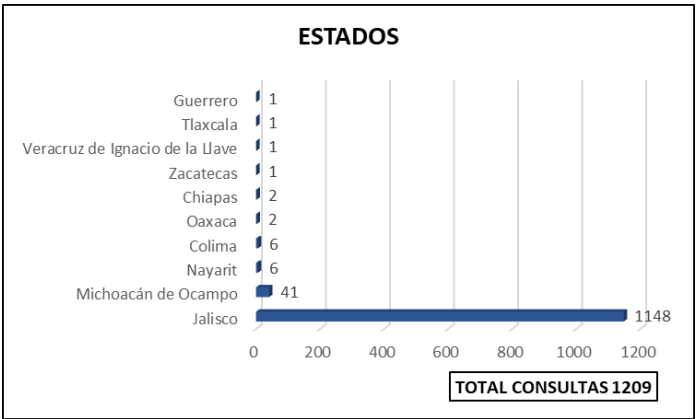
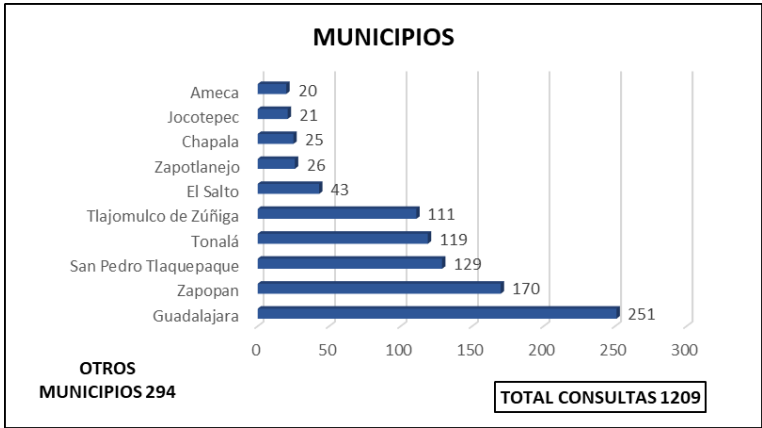
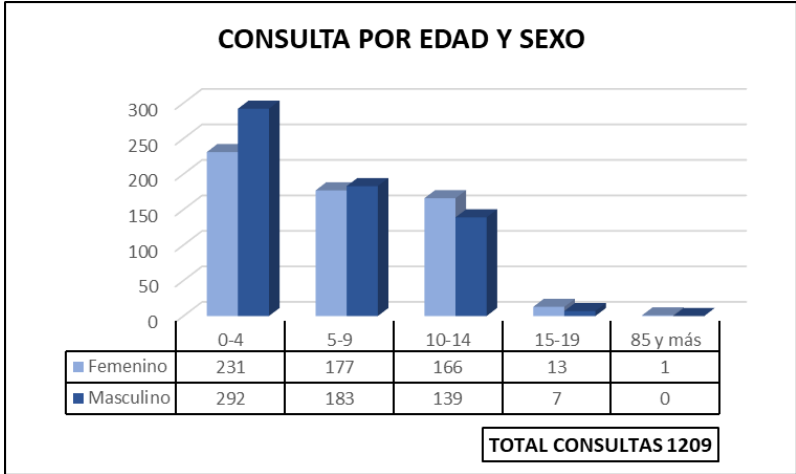
¹Fuente: Recursos Humanos/Control y Registro

² Fuente: Sistema iMed módulos "Reportes, Indicadores" Fecha de Extracción: enero a marzo 2026



DIVISIÓN PEDIATRÍA 2025 / GASTROENTEROLOGÍA PEDIATRIA

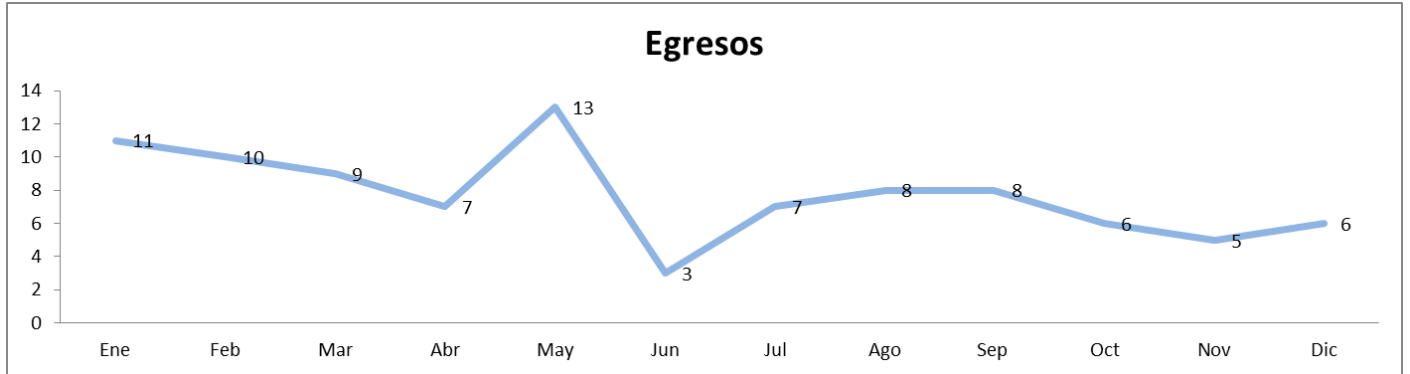
Consulta Externa²



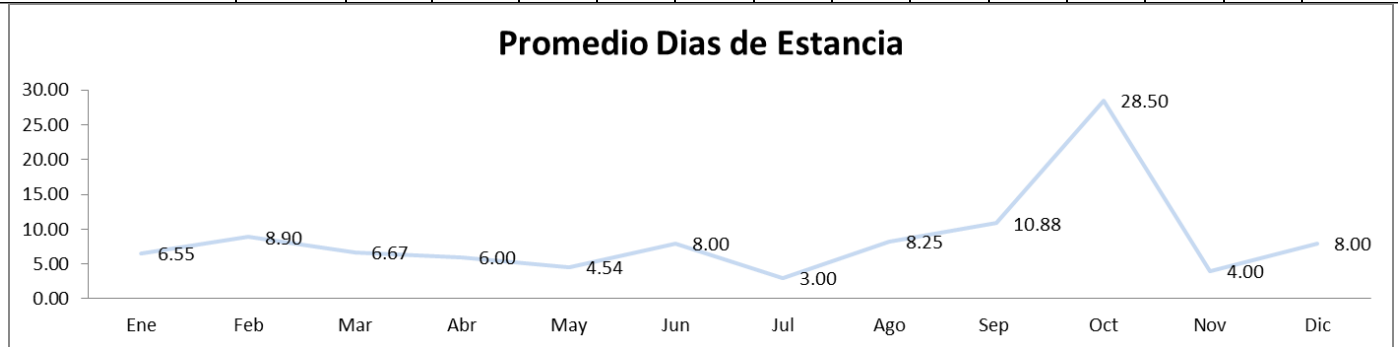


DIVISIÓN PEDIATRÍA 2025 / GASTROENTEROLOGÍA PEDIATRIA

Egresos³



PEDIATRIA GASTROENTEROLOGIA	Ene	Feb	Mar	Abr	May	Jun	Jul	Ago	Sep	Oct	Nov	Dic	Anual	Promedio Mensual
Egresos	11	10	9	7	13	3	7	8	8	6	5	6	93	7.75
Ingresos	8	10	10	6	13	4	9	8	5	6	5	5	89	7.42
Promedio Dias Estancia	6.55	8.90	6.67	6.00	4.54	8.00	3.00	8.25	10.88	28.50	4.00	8.00	8.16	8.16
Días de Estancia	72	89	60	42	59	24	21	66	87	171	20	48	759	63.25
Defunciones	1	0	1	0	0	0	0	0	1	1	0	1	5	0.42



Codigo CIE10	Principales Causas de Egreso	Cantidad
R101	DOLOR ABDOMINAL LOCALIZADO EN PARTE SUPERIOR	11
R104	OTROS DOLORES ABDOMINALES Y LOS NO ESPECIFICADOS	10
K922	HEMORRAGIA GASTROINTESTINAL, NO ESPECIFICADA	6
I859	VARICES ESOFAGICAS SIN HEMORRAGIA	5
E43X	DESNUTRICION PROTEICOALORICA SEVERA, NO ESPECIFICADA	4
A090	OTRAS GASTROENTERITIS Y COLITIS DE ORIGEN INFECCIOSO	4
K754	HEPATITIS AUTOINMUNE	4
K519	COLITIS ULCERATIVA, SIN OTRA ESPECIFICACION	3
P598	ICTERICIA NEONATAL POR OTRAS CAUSAS ESPECIFICADAS	2
K869	ENFERMEDAD DEL PANCREAS, NO ESPECIFICADA	2
	Otros	42

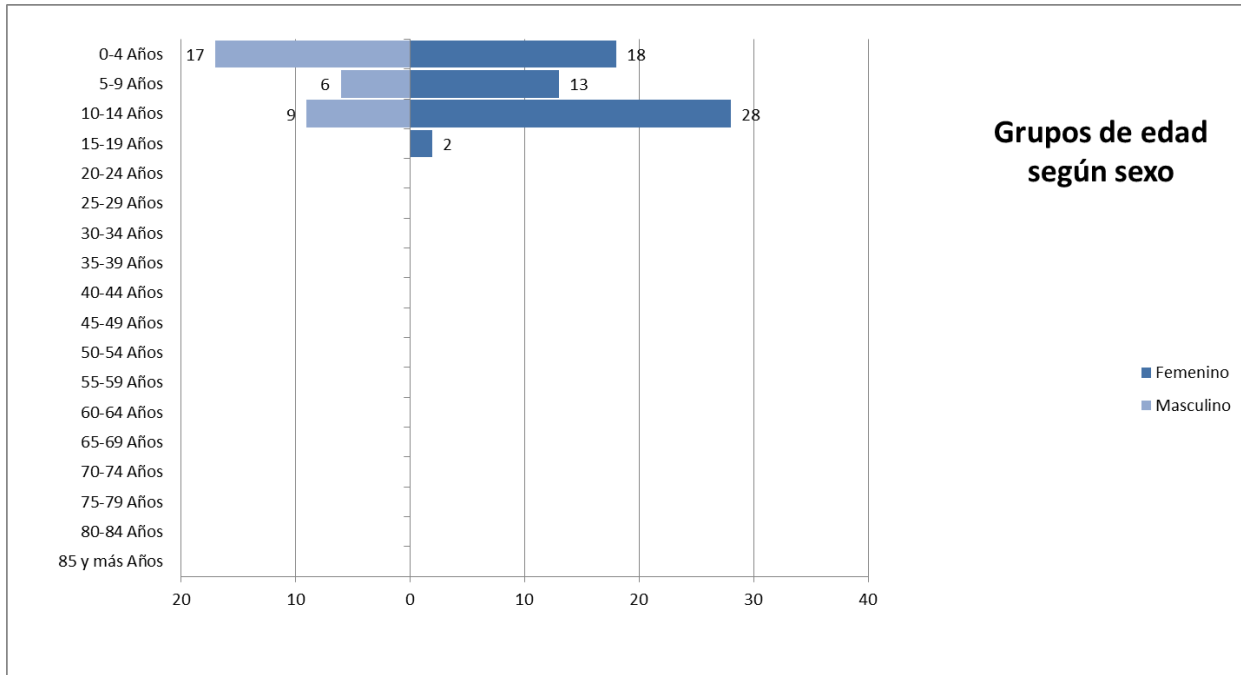
³Fuente: Sistema iMed módulos "Ingresos, Egresos, Estadísticas de mortalidad, Indicadores". Fecha de extracción: enero a marzo 2026

•Fuente: Promedio de días de estancia = Número total de días de estancia en el hospital / Total de egresos hospitalarios. Referencia: <http://www.salud.gob.mx/>

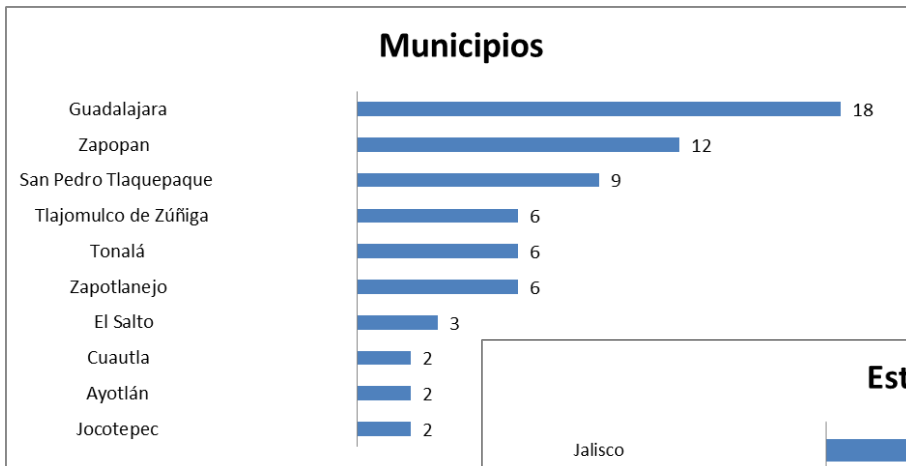


DIVISIÓN PEDIATRÍA 2025 / GASTROENTEROLOGÍA PEDIATRIA

Egresos³



Municipios



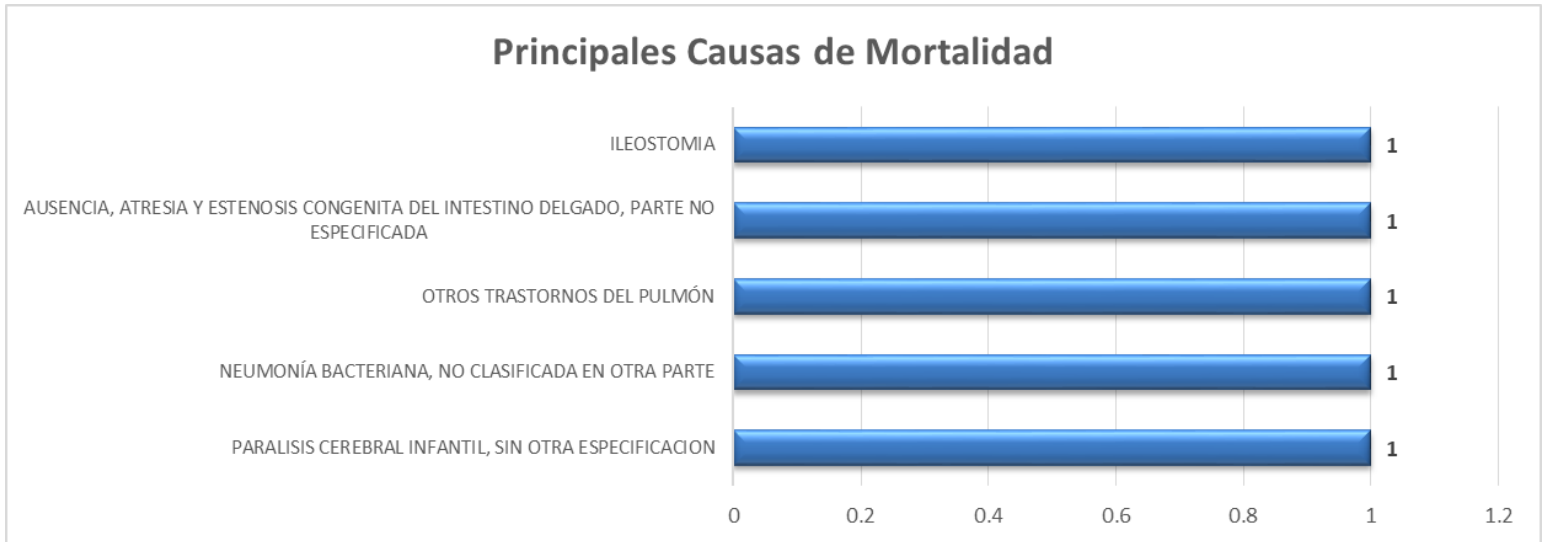
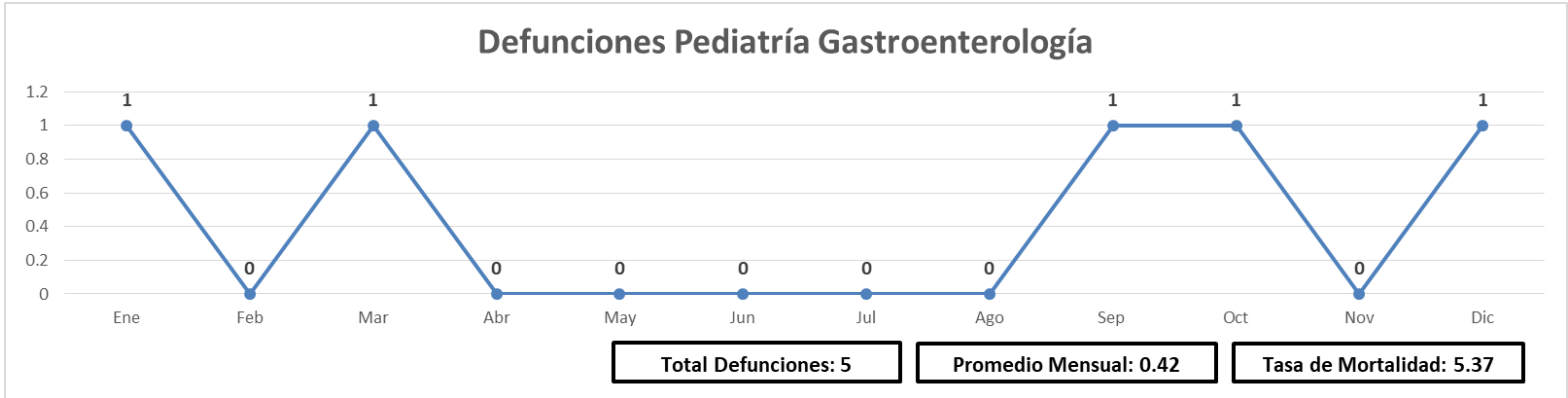
Estados





DIVISIÓN PEDIATRÍA 2025 / GASTROENTEROLOGÍA PEDIATRIA

Mortalidad⁴



⁴Fuente: Sistema iMed módulos "Estadísticas de mortalidad, Indicadores" y Certificado de Defunción. Fecha de extracción: enero a marzo 2026

* Formula: Tasa de mortalidad = Número total de egresos por defunción / Número total de egresos hospitalarios x 100. Referencia: <http://www.salud.gob.mx/>

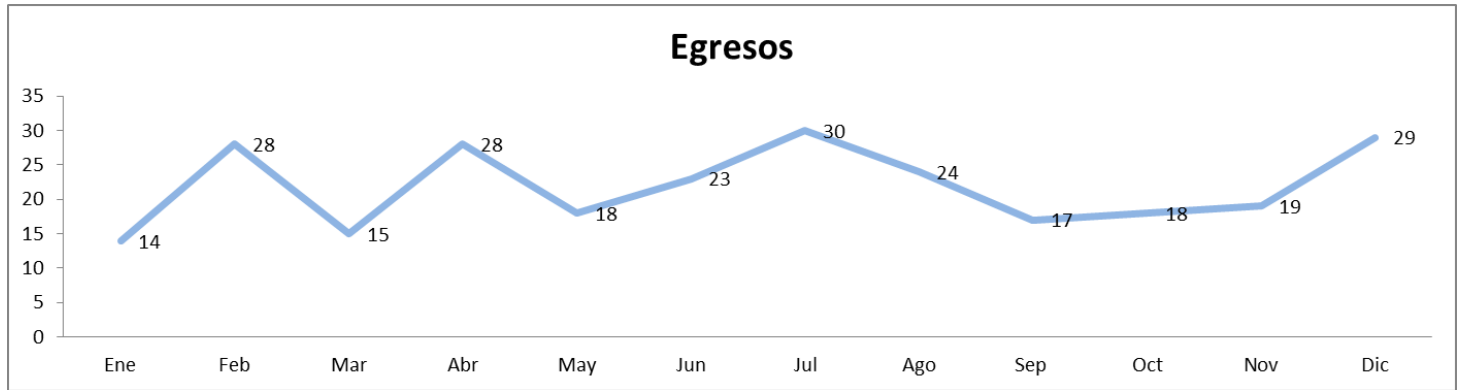


DIVISIÓN PEDIATRÍA 2025 / MEDICINA LEGAL

Encargado del Despacho del Servicio de Pediatría Medicina Legal: Dr. Everardo Rodríguez Franco¹

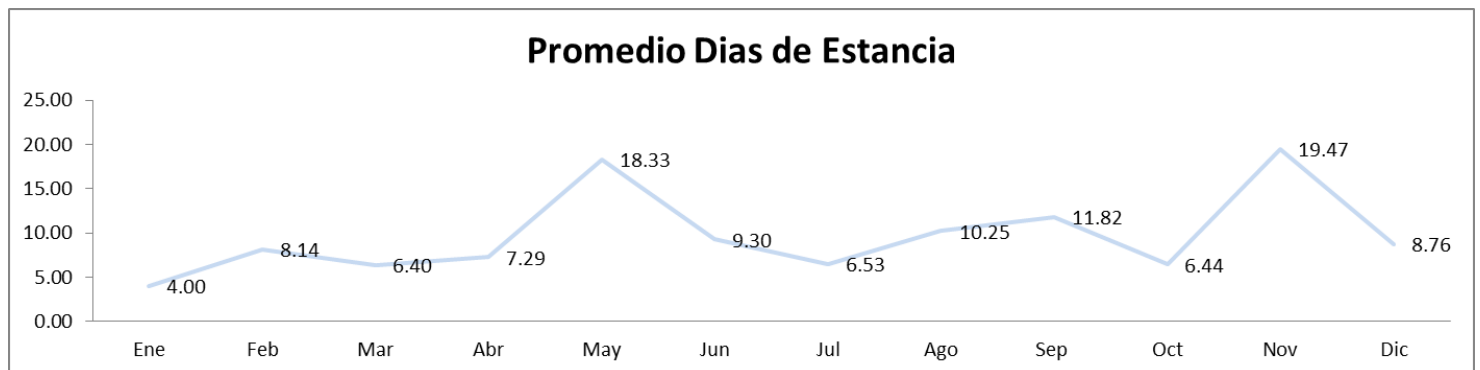
Médico Adscrito: 1¹

Egresos²



PEDIATRIA CIR. MED. LEGAL	Ene	Feb	Mar	Abr	May	Jun	Jul	Ago	Sep	Oct	Nov	Dic	Anual	Promedio Mensual
Egresos	14	28	15	28	18	23	30	24	17	18	19	29	263	21.92
Ingresos	16	29	17	29	15	27	31	21	19	16	20	26	266	22.17
Promedio Dias Estancia	4.00	8.14	6.40	7.29	18.33	9.30	6.53	10.25	11.82	6.44	19.47	8.76	9.55	9.55
Dias de Estancia	56	228	96	204	330	214	196	246	201	116	370	254	2511	209.25
Defunciones	2	2	0	1	2	0	0	2	0	2	0	0	11	0.92

Codigo CIE10	Principales Causas de Egreso	Cantidad
S069	TRAUMATISMO INTRACRANEAL, NO ESPECIFICADO	61
G919	HIDROCEFALO, NO ESPECIFICADO	7
Q039	HIDROCEFALO CONGENITO, NO ESPECIFICADO	6
S723	FRACTURA DE LA DIAFISIS DEL FEMUR	5
T742	ABUSO SEXUAL	5
W549	MORDEDURA O ATAQUE DE PERRO, LUGAR NO ESPECIFICADO	4
T748	OTROS SINDROMES DEL MALTRATO	4
P917	HIDROCEFALIA ADQUIRIDA DEL RECIEN NACIDO	4
T751	AHOGAMIENTO Y SUMERSION NO MORTAL	4
S028	FRACTURA DE OTROS HUESOS DEL CRANEO Y DE LA CARA	3
	Otros	160



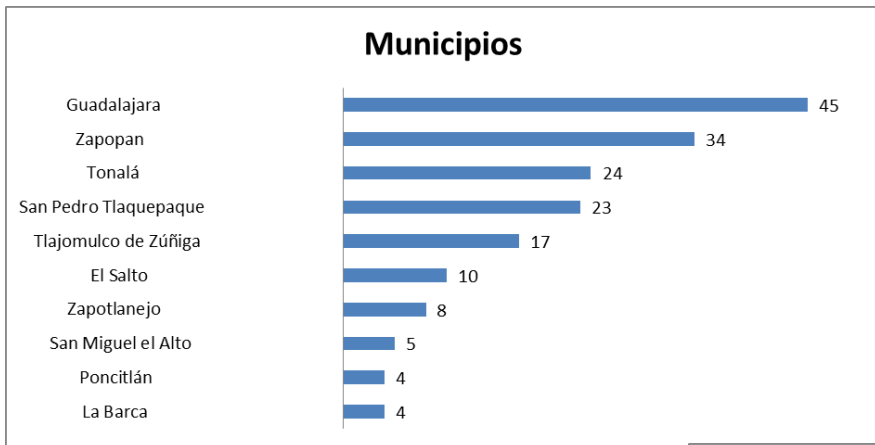
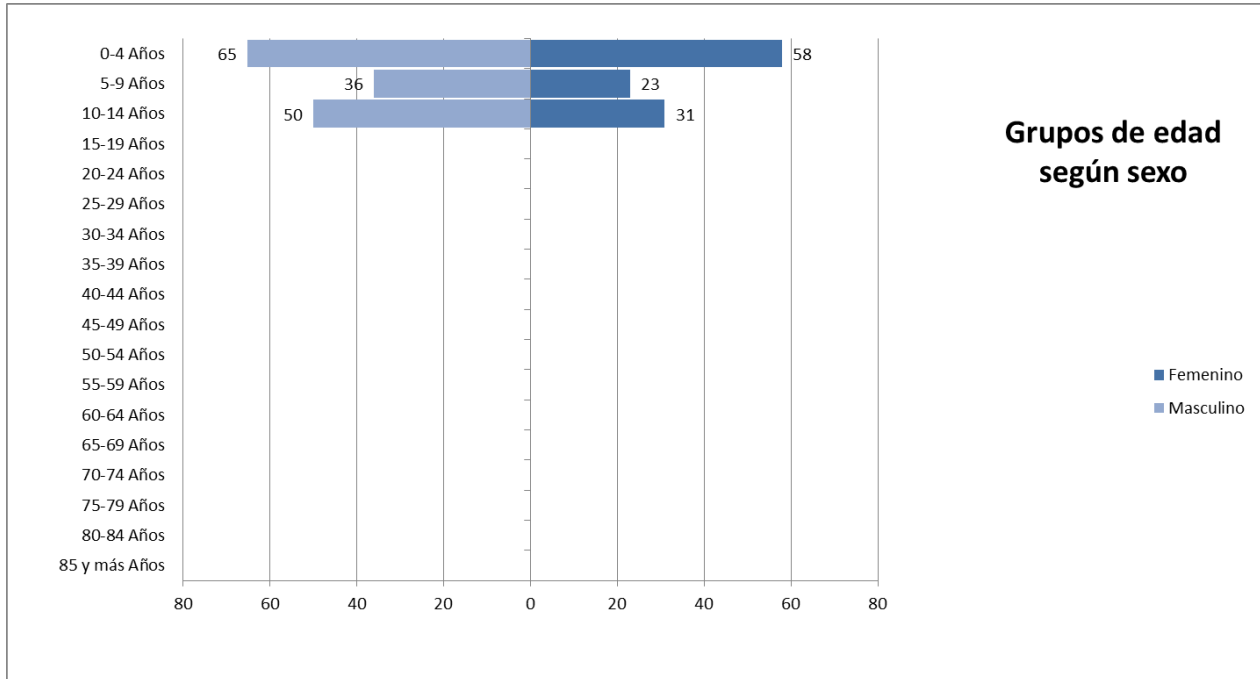
³Fuente: Sistema iMed módulos "Ingresos, Egresos, Estadísticas de mortalidad, Indicadores". Fecha de extracción: enero a marzo 2026

•Fuente: Promedio de días de estancia = Número total de días de estancia en el hospital / Total de egresos hospitalarios. Referencia: <http://www.salud.gob.mx/>



DIVISIÓN PEDIATRÍA 2025 / MEDICINA LEGAL

Egresos²

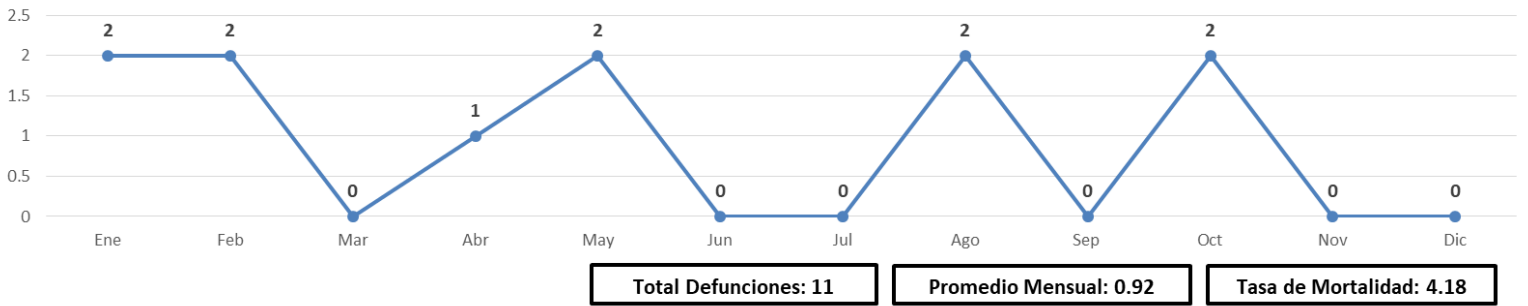




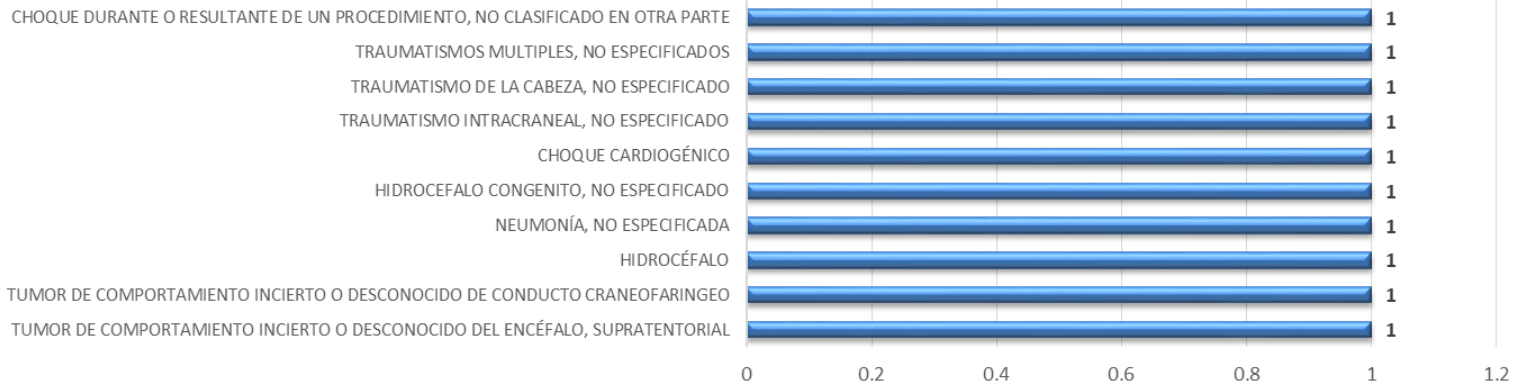
DIVISIÓN PEDIATRÍA 2025 / MEDICINA LEGAL

Mortalidad³

Defunciones Pediatría Cirugía Medicina Legal



Principales Causas de Mortalidad



⁴ Fuente: Sistema iMed módulos "Estadísticas de mortalidad, Indicadores" y Certificado de Defunción. Fecha de extracción enero a marzo 2026

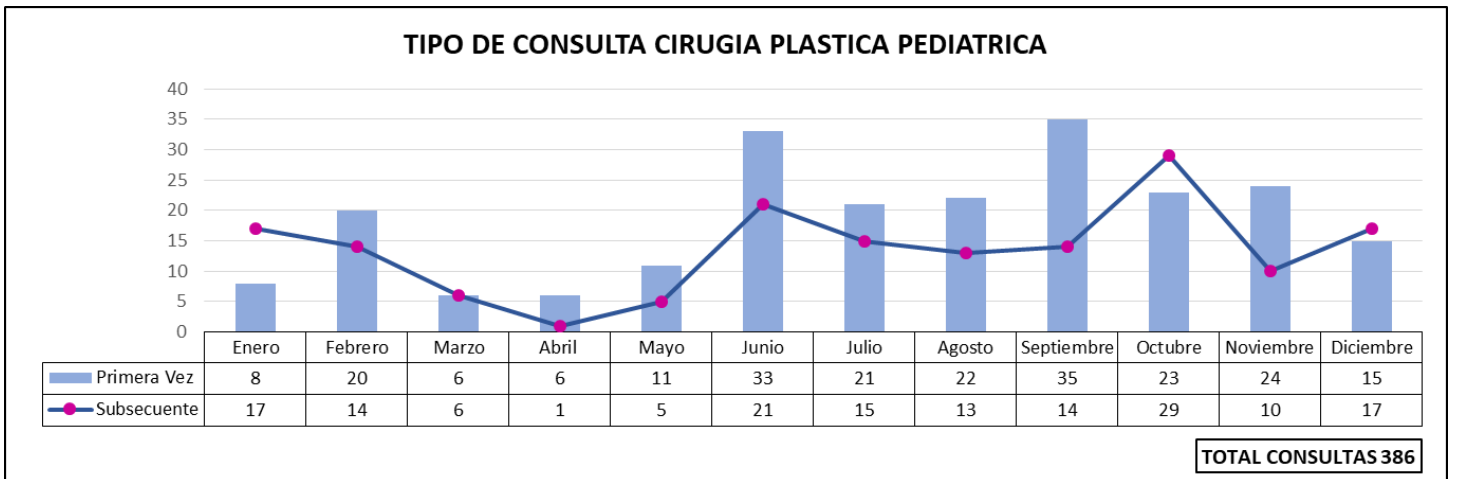
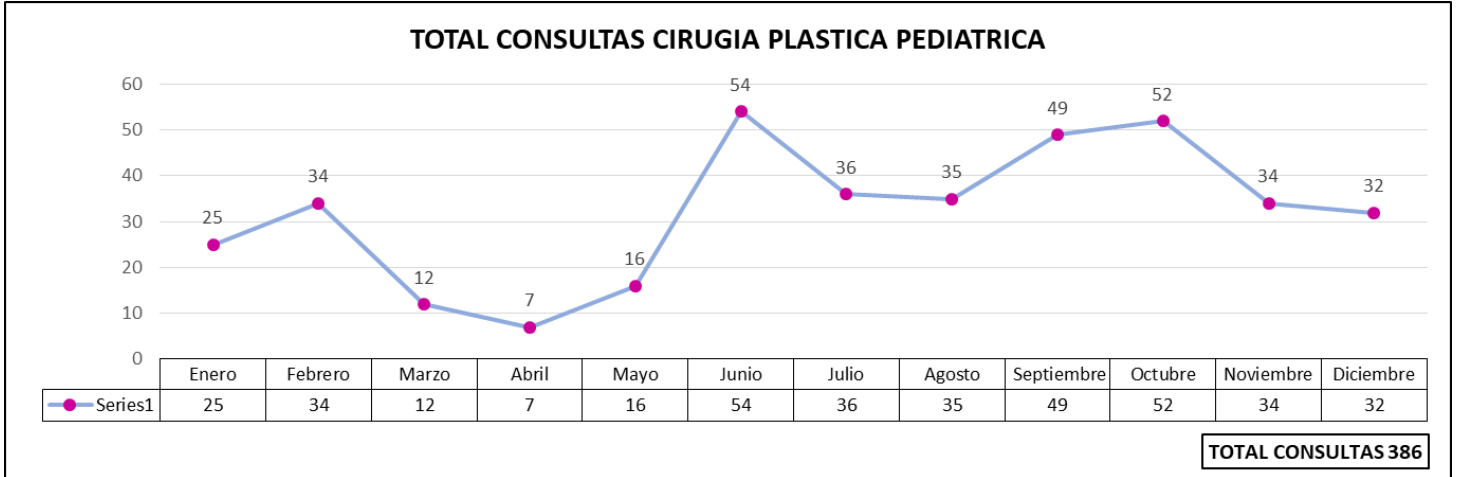
Formula: Tasa de mortalidad = número total de egresos por defunciones / Número total de egresos hospitalarios x 100. Referencia <http://www.salud.gob.mx/>



DIVISIÓN PEDIATRÍA 2025 / CIRUGÍA PLÁSTICA PEDIATRÍA

Encargado del despacho Hematología Pediatría; sin información

Consulta Externa²



Promedio mensual de Consulta Externa otorgada: 32.66

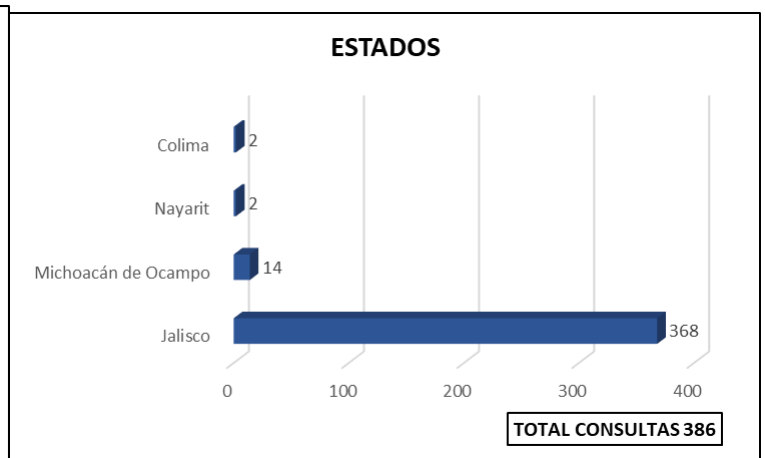
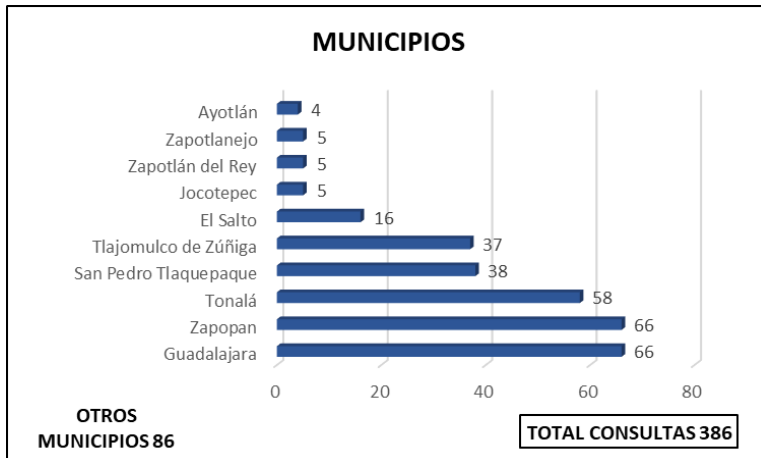
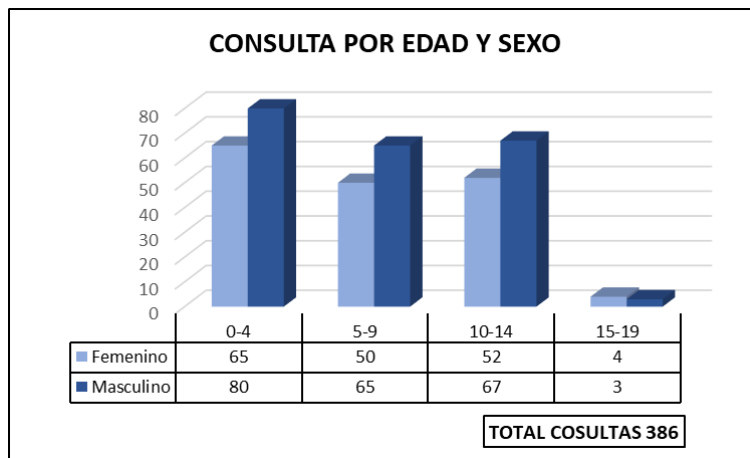
¹Fuente: Recursos Humanos/Control y Registro

² Fuente: Sistema iMed módulos "Reportes, Indicadores" Fecha de Extracción: enero a marzo 2026



DIVISIÓN PEDIATRÍA 2025 / CIRUGÍA PLÁSTICA PEDIATRÍA

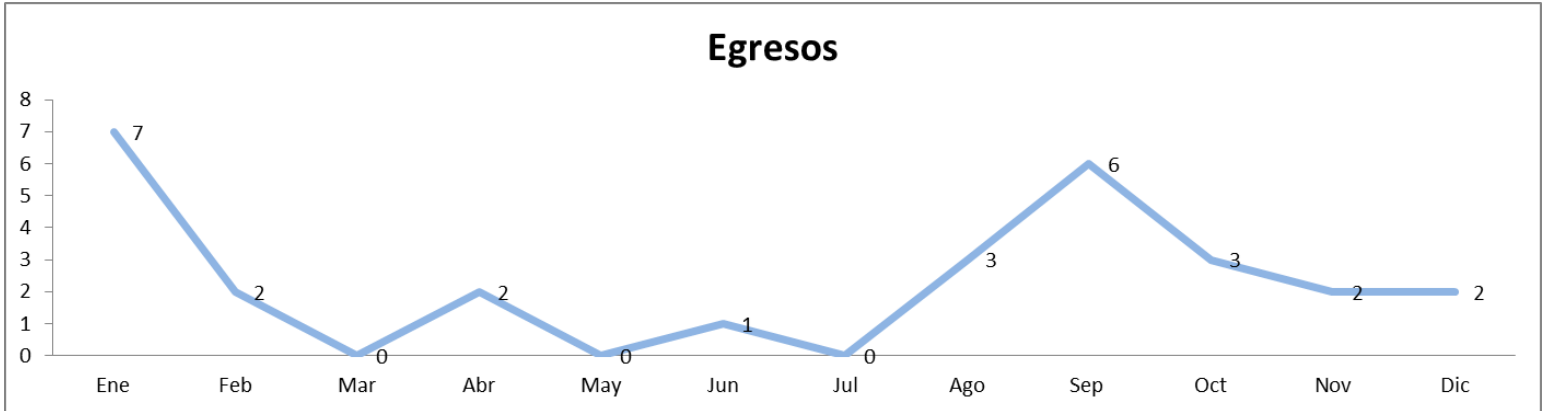
Consulta Externa²





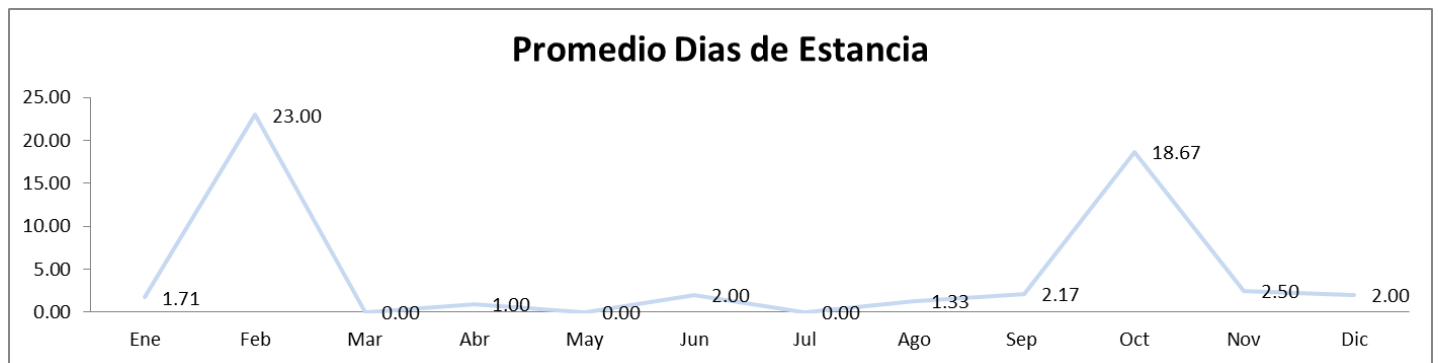
DIVISIÓN PEDIATRÍA 2025 / CIRUGÍA PLÁSTICA PEDIATRÍA

Egresos³



PEDIATRIA CIRUGIA PLASTICA	Ene	Feb	Mar	Abr	May	Jun	Jul	Ago	Sep	Oct	Nov	Dic	Anual	Promedio Mensual
Egresos	7	2	0	2	0	1	0	3	6	3	2	2	28	2.33
Ingresos	7	1	0	2	0	1	0	5	5	2	2	2	27	2.25
Promedio Dias Estancia	1.71	23.00	0.00	1.00	0.00	2.00	0.00	1.33	2.17	18.67	2.50	2.00	5.14	5.14
Dias de Estancia	12	46	0	2	0	2	0	4	13	56	5	4	144	12.00
Defunciones	0	0	0	0	0	0	0	0	0	0	0	0	0	0.00

Codigo CIE10	Principales Causas de Egreso	Cantidad
M200	DEFORMIDAD DE DEDO(S) DE LA MANO	3
M799	TRASTORNO DE LOS TEJIDOS BLANDOS, NO ESPECIFICADO	2
S024	FRACTURA DEL MALAR Y DEL HUESO MAXILAR SUPERIOR	2
Q699	POLIDACTILIA, NO ESPECIFICADA	2
T959	SECUELAS DE QUEMADURA, CORROSION Y CONGELAMIENTO NO ESPECIFICADOS	2
M219	DEFORMIDAD ADQUIRIDA DEL MIEMBRO, NO ESPECIFICADA	1
S023	FRACTURA DEL SUELO DE LA ORBITA	1
D214	TUMOR BENIGNO DEL TEJIDO CONJUNTIVO Y OTROS TEJIDOS BLANDOS DEL ABDOMEN	1
W548	MORDEDURA O ATAQUE DE PERRO, OTRO LUGAR ESPECIFICADO	1
Q206	ISOMERISMO DE LOS APENDICES AURICULARES	1
	Otros	12



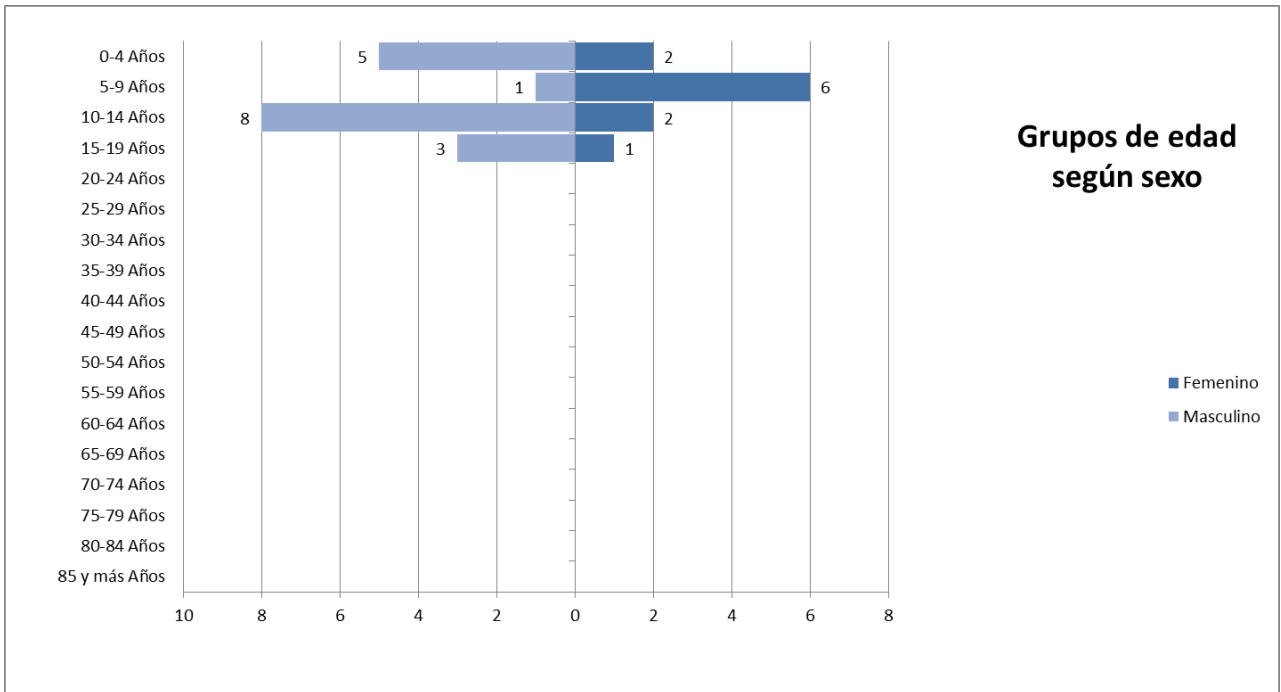
³Fuente: Sistema iMed módulos "Ingresos, Egresos, Estadísticas de mortalidad, Indicadores". Fecha de extracción: enero a marzo 2026

•Fuente: Promedio de días de estancia = Número total de días de estancia en el hospital / Total de egresos hospitalarios. Referencia: <http://www.salud.gob.mx/>



DIVISIÓN PEDIATRÍA 2025 / CIRUGÍA PLÁSTICA PEDIATRÍA

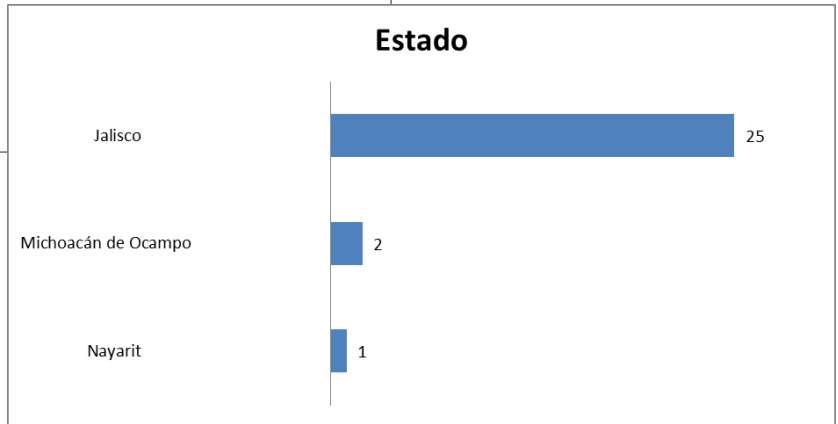
Egresos³



Municipios



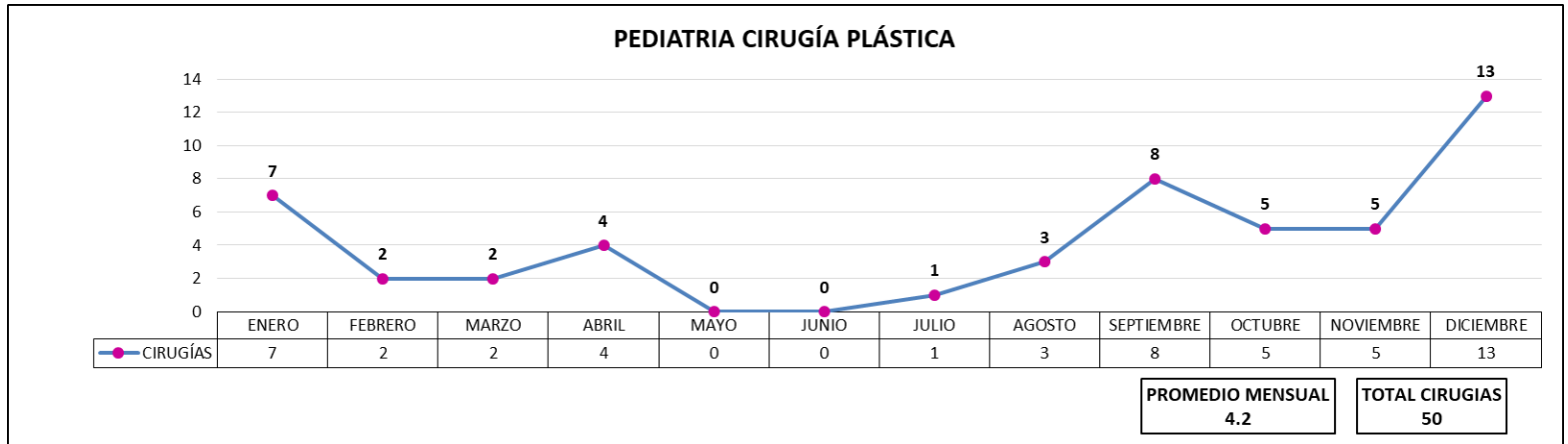
Estado





DIVISIÓN PEDIATRÍA 2025 / CIRUGÍA PLÁSTICA PEDIATRÍA

Cirugías Realizadas⁴



10 Principales Cirugías	
Indicador	Cirugía
IRRIGACION HERIDA OTRA	16
INCISION PIEL Y TEJIDO SUBCUTANEO.OTRA	5
HOMOINJERTO PIEL	4
RELAJACION CICATRIZ O CONTRACTURA PIEL	3
AMPUTACION DEDO MANO	2
REVISION INJERTO PIEL PEDICULADO	2
BIOPSIA PIEL Y TEJIDO SUBCUTANEO	2
INCISION PIEL Y TEJIDO SUBCUTANEO CON DRENAJE OTRA	1
ESCISION LABIO LOCAL OTRA	1
REDUCCION ABIERTA FRACTURA MANDIBULA (&)	1
OTROS	13
Total	50

⁴Fuente: Sistema iMed módulos "Bloque Quirúrgico, Indicadores" y Base de datos del Expediente Electrónico. Fecha de extracción enero a marzo 2026



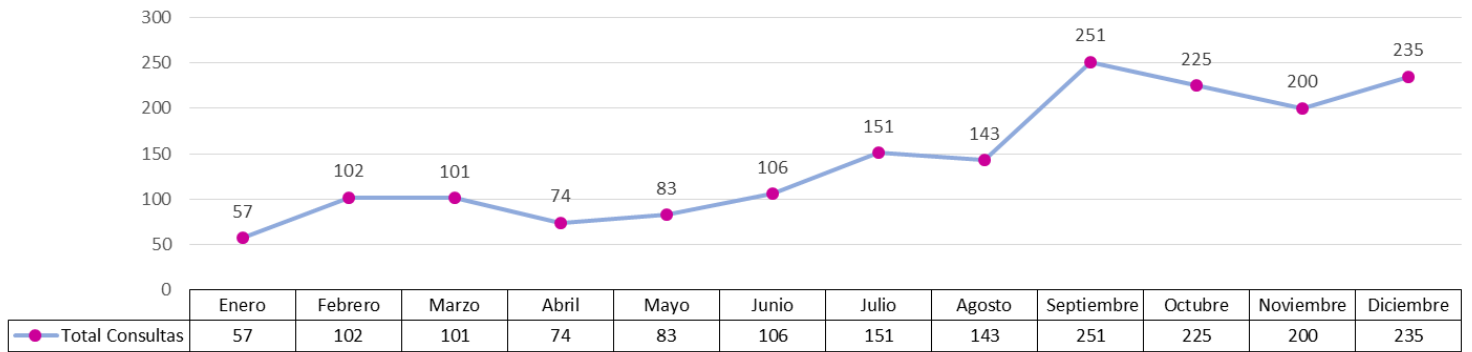
DIVISIÓN PEDIATRÍA 2025 / UNIDAD DE ATENCIÓN INTEGRAL DE ALTA ESPECIALIDAD A NIÑOS, NIÑAS Y ADOLESCENTES CON QUEMADURAS

Encargado del Servicio UNIQUE: Dr. Netzahualpilli Delgado Figueroa¹

Médicos Adscritos: 14¹

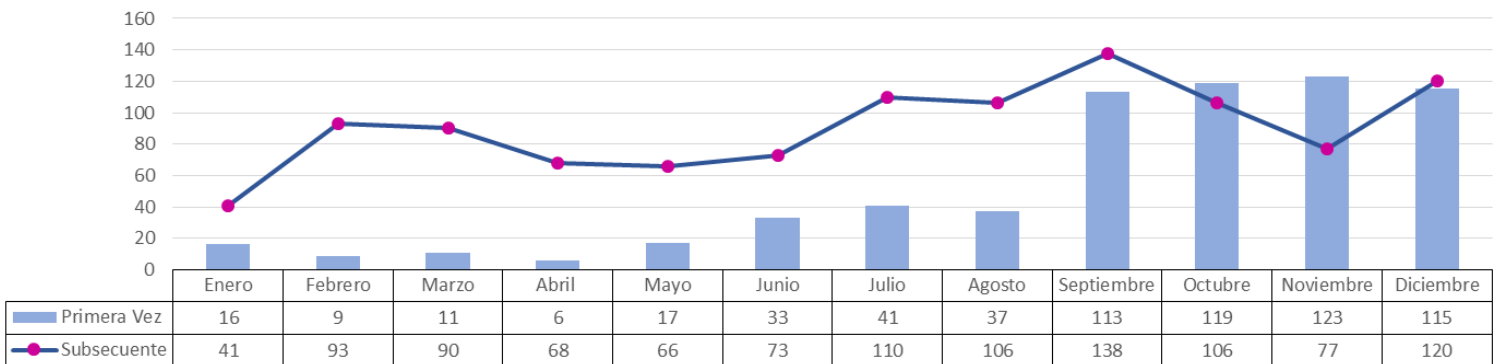
Consulta Externa²

TOTAL CONSULTAS UNIQUE



TOTAL CONSULTAS 1728

TIPO DE CONSULTA UNIQUE



TOTAL CONSULTAS 1728

Promedio mensual de Consulta Externa otorgada: 144

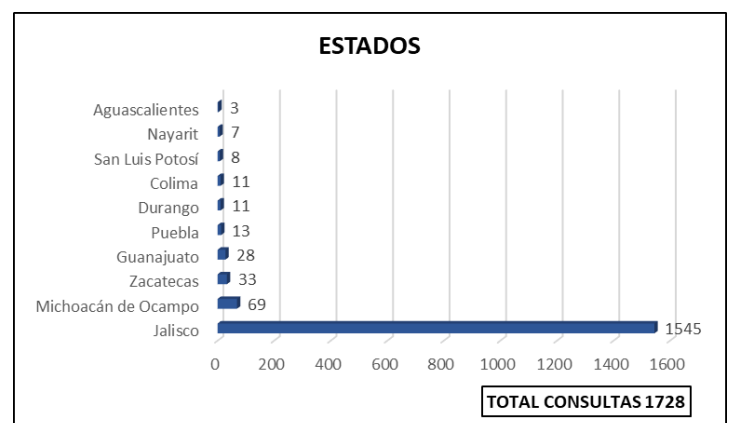
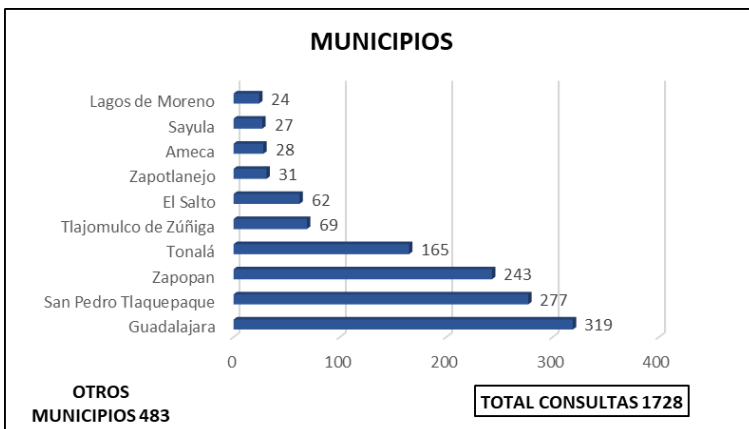
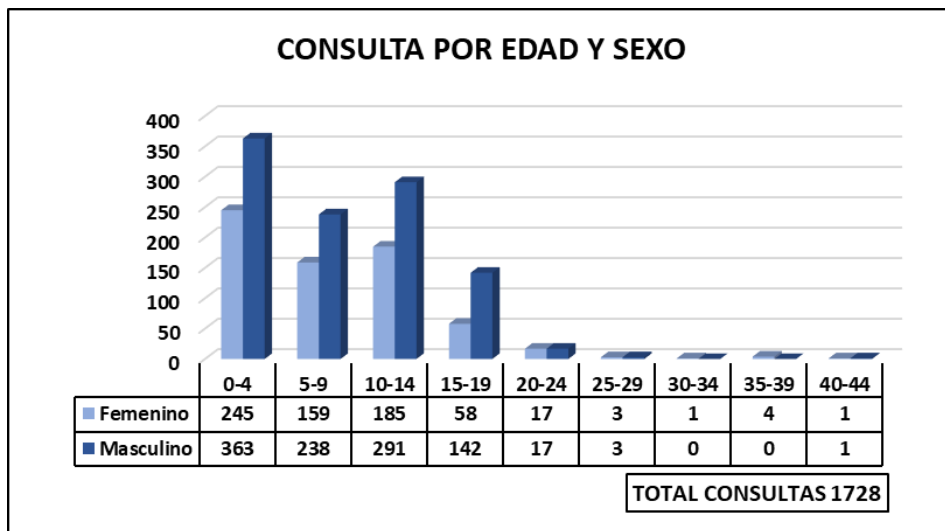
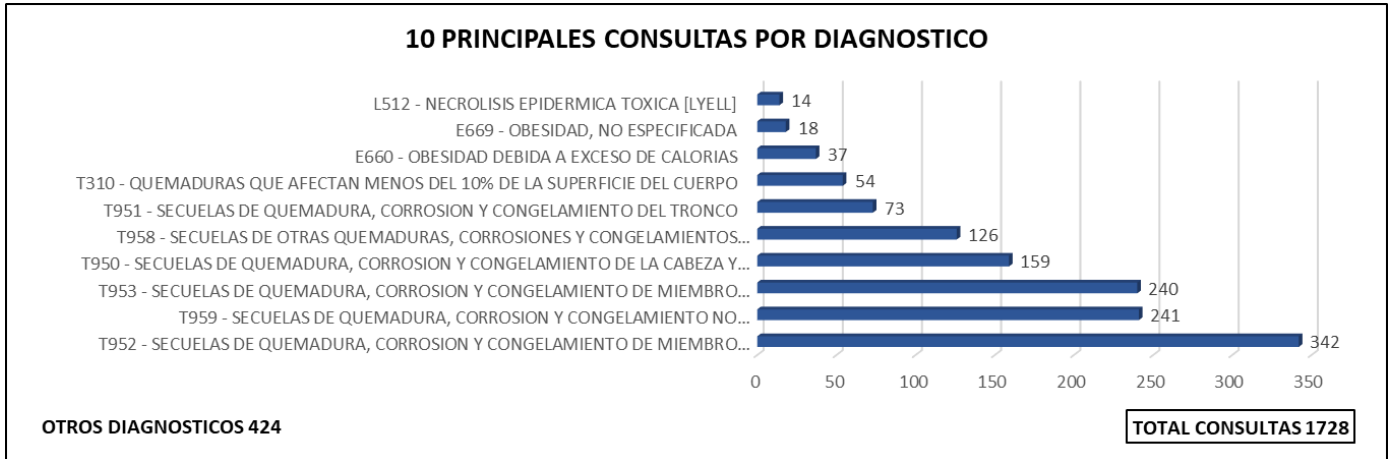
¹Fuente: Recursos Humanos/Control y Registro

² Fuente: Sistema iMed módulos "Reportes, Indicadores" Fecha de Extracción: enero a marzo 2026



DIVISIÓN PEDIATRÍA 2025 / UNIDAD DE ATENCIÓN INTEGRAL DE ALTA ESPECIALIDAD A NIÑOS, NIÑAS Y ADOLESCENTES CON QUEMADURAS

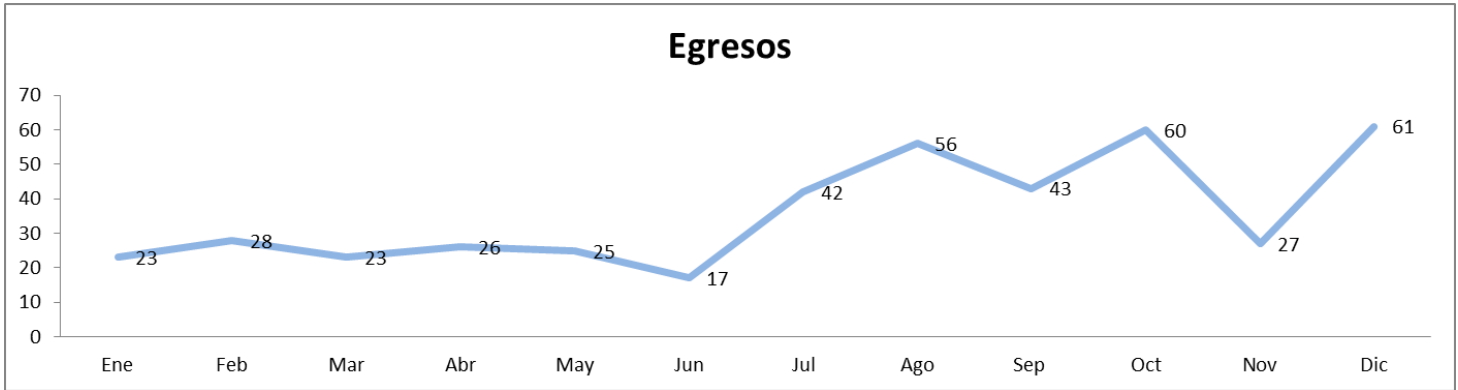
Consulta Externa²





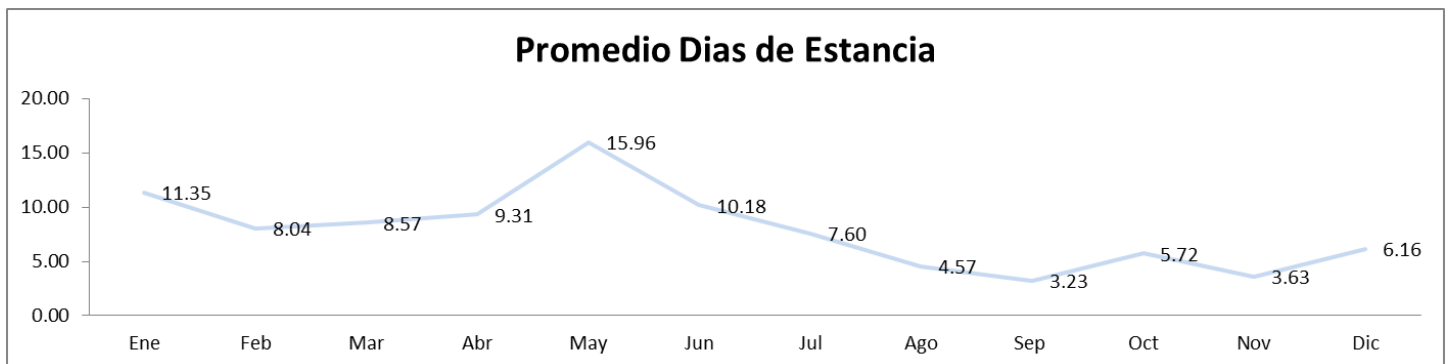
DIVISIÓN PEDIATRÍA 2025 / UNIDAD DE ATENCIÓN INTEGRAL DE ALTA ESPECIALIDAD A NIÑOS, NIÑAS Y ADOLESCENTES CON QUEMADURAS

Egresos³



UNIQUE	Ene	Feb	Mar	Abr	May	Jun	Jul	Ago	Sep	Oct	Nov	Dic	Anual	Promedio Mensual
Egresos	23	28	23	26	25	17	42	56	43	60	27	61	431	35.92
Ingresos	26	30	24	22	25	21	43	51	49	52	29	62	434	36.17
Promedio Dias Estancia	11.35	8.04	8.57	9.31	15.96	10.18	7.60	4.57	3.23	5.72	3.63	6.16	7.03	7.03
Dias de Estancia	261	225	197	242	399	173	319	256	139	343	98	376	3028	252.33
Defunciones	0	1	1	0	0	0	0	0	1	0	0	0	3	0.25

Codigo CIE10	Principales Causas de Egreso	Cantidad
T310	QUEMADURAS QUE AFECTAN MENOS DEL 10% DE LA SUPERFICIE DEL CUERPO	106
T959	SECUELAS DE QUEMADURA, CORROSION Y CONGELAMIENTO NO ESPECIFICADOS	97
T958	SECUELAS DE OTRAS QUEMADURAS, CORROSIONES Y CONGELAMIENTOS ESPECIFICADOS	49
T952	SECUELAS DE QUEMADURA, CORROSION Y CONGELAMIENTO DE MIEMBRO SUPERIOR	28
T311	QUEMADURAS QUE AFECTAN DEL 10 AL 19% DE LA SUPERFICIE DEL CUERPO	27
T950	SECUELAS DE QUEMADURA, CORROSION Y CONGELAMIENTO DE LA CABEZA Y DEL CUELLO	19
T953	SECUELAS DE QUEMADURA, CORROSION Y CONGELAMIENTO DE MIEMBRO INFERIOR	13
T951	SECUELAS DE QUEMADURA, CORROSION Y CONGELAMIENTO DEL TRONCO	10
T312	QUEMADURAS QUE AFECTAN DEL 20 AL 29% DE LA SUPERFICIE DEL CUERPO	9
T302	QUEMADURA DE SEGUNDO GRADO, REGION DEL CUERPO NO ESPECIFICADA	8
	Otros	65



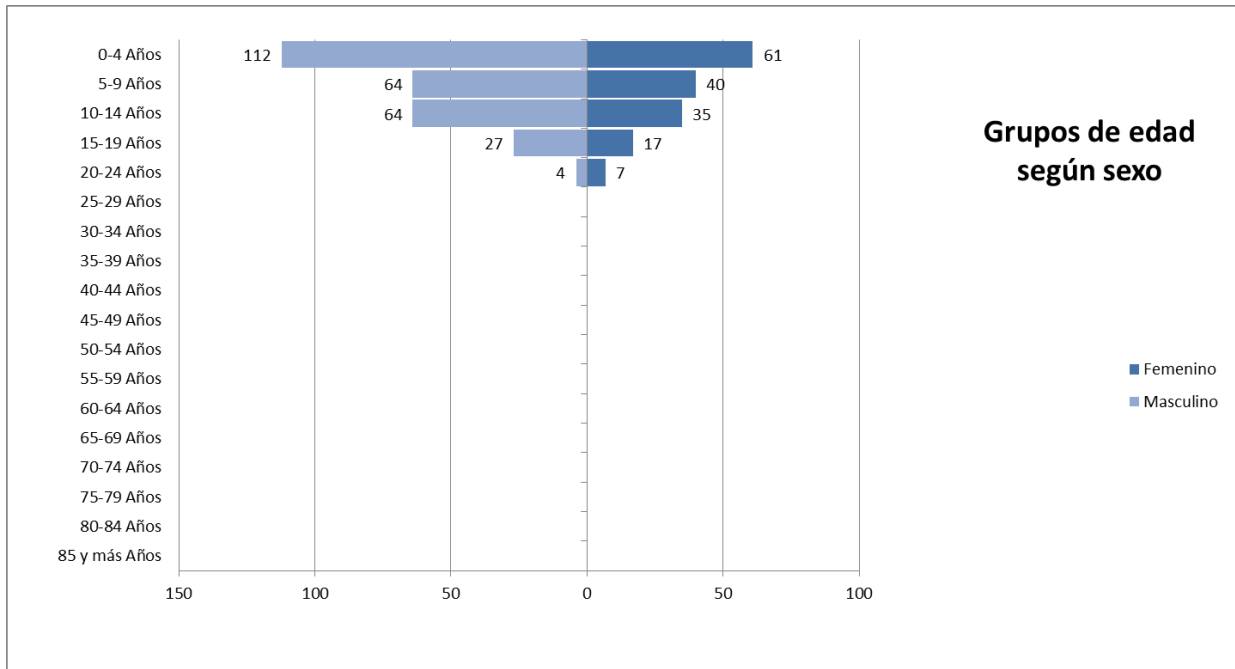
³Fuente: Sistema iMed módulos "Ingresos, Egresos, Estadísticas de mortalidad, Indicadores". Fecha de extracción: enero a marzo 2026

•Fuente: Promedio de días de estancia = Número total de días de estancia en el hospital / Total de egresos hospitalarios. Referencia: <http://www.salud.gob.mx/>

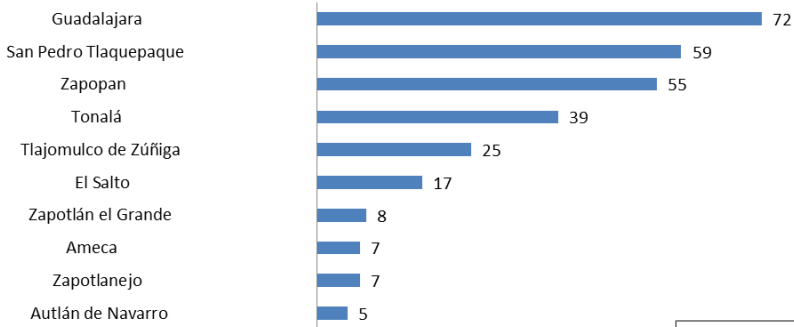


DIVISIÓN PEDIATRÍA 2025 / UNIDAD DE ATENCIÓN INTEGRAL DE ALTA ESPECIALIDAD A NIÑOS, NIÑAS Y ADOLESCENTES CON QUEMADURAS

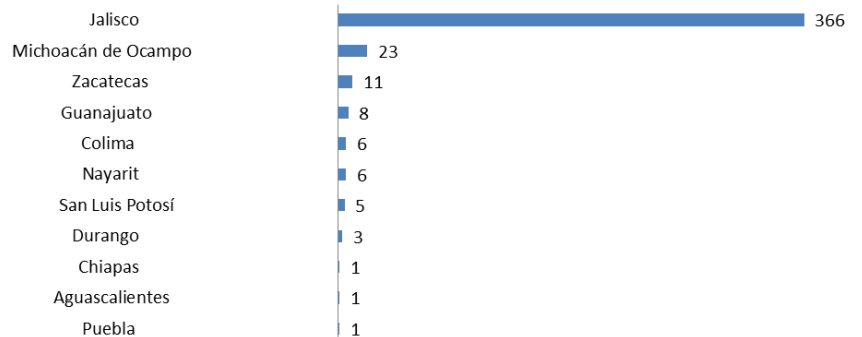
Egresos³



Municipios



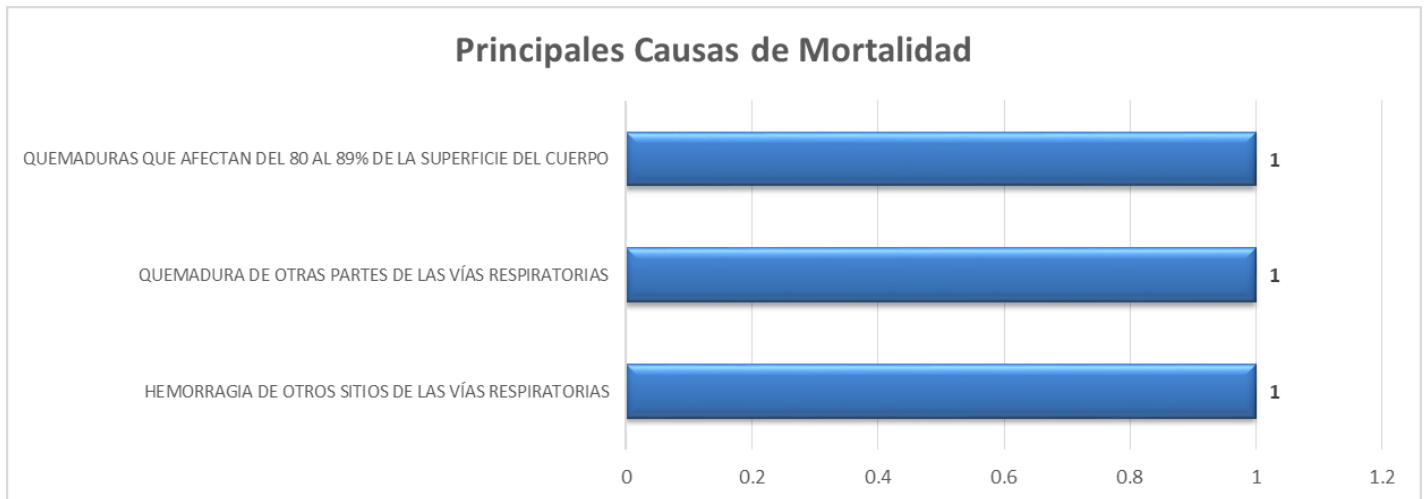
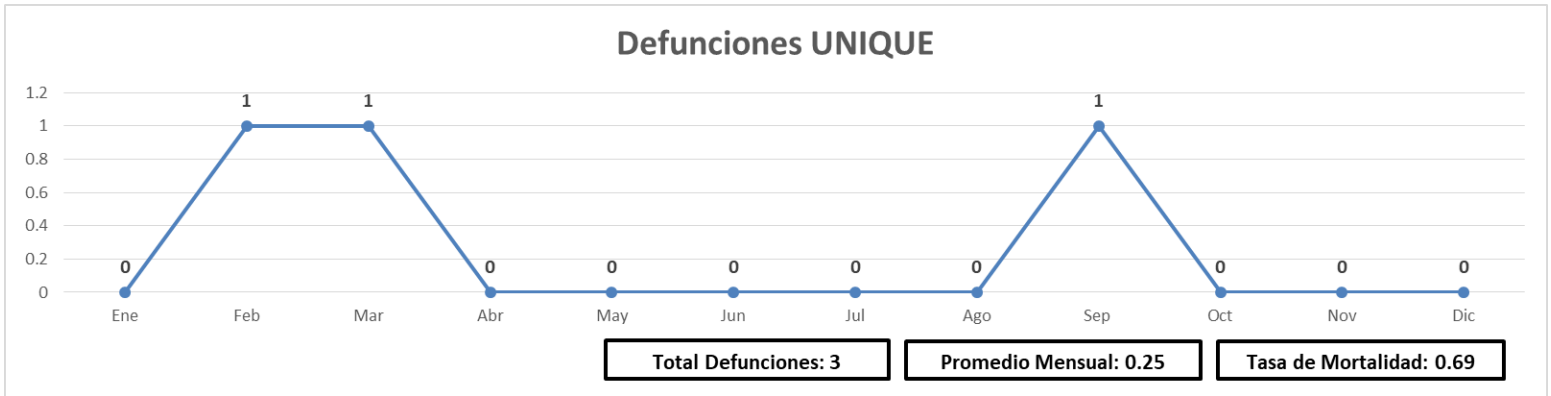
Estados





DIVISIÓN PEDIATRÍA 2025 / UNIDAD DE ATENCIÓN INTEGRAL DE ALTA ESPECIALIDAD A NIÑOS, NIÑAS Y ADOLESCENTES CON QUEMADURAS

Mortalidad⁴



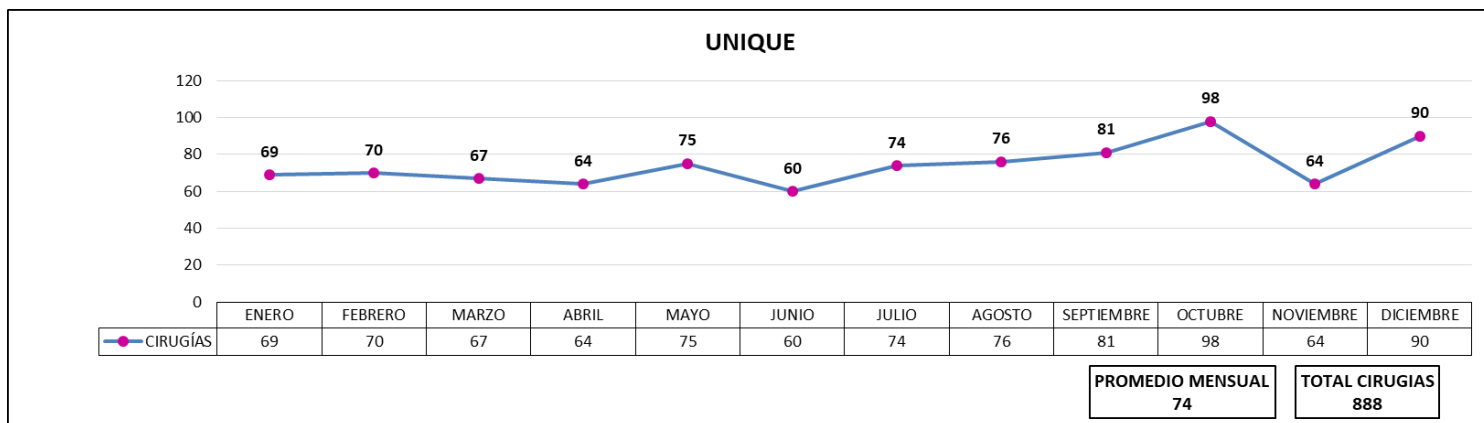
⁴Fuente: Sistema iMed módulos "Estadísticas de mortalidad, Indicadores" y Certificado de Defunción. Fecha de extracción: enero a marzo 2026

* Formula: Tasa de mortalidad = Número total de egresos por defunción / Número total de egresos hospitalarios x 100. Referencia: <http://www.salud.gob.mx/>



DIVISIÓN PEDIATRÍA 2025 / UNIDAD DE ATENCIÓN INTEGRAL DE ALTA ESPECIALIDAD A NIÑOS, NIÑAS Y ADOLESCENTES CON QUEMADURAS

Cirugías Realizadas⁵



10 Principales Cirugías	
Indicador	Cirugía
DESBRIDAMIENTO HERIDA, INFECCION O QUEMADURA ESCISIONAL	263
RELAJACION CICATRIZ O CONTRACTURA PIEL	261
DESBRIDAMIENTO HERIDA, INFECCION O QUEMADURA NO ESCISIONAL	164
HIDROTERAPIA OTRA	74
REVISION INJERTO PIEL PEDICULADO	41
HOMOINJERTO PIEL	29
IRRIGACION HERIDA OTRA	24
TERAPIA LUZ ULTRAVIOLETA	8
HETEROINJERTO PIEL	5
ULTRASONIDO TERAPEUTICO. VASO CABEZA Y CUELLO	4
OTROS	15
Total	888

⁵Fuente: Sistema iMed módulos “Bloque Quirúrgico, Indicadores” y Base de datos del Expediente Electrónico. Fecha de extracción enero a marzo 2026



HOSPITAL CIVIL DE GUADALAJARA

DIVISIÓN GINECOLOGÍA Y OBSTETRICIA
Jefe De División: Dr. Alberto Ballesteros Manzo



Antiguo Hospital Civil de Guadalajara “Fray Antonio Alcalde”

¹Fuente: Recursos Humanos/Control y Registro



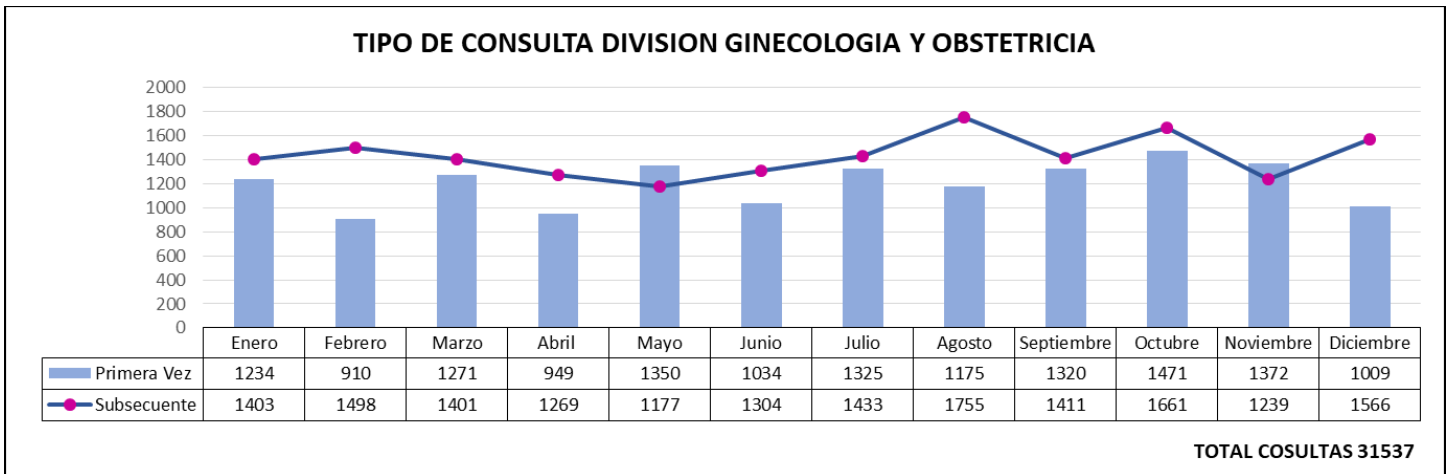
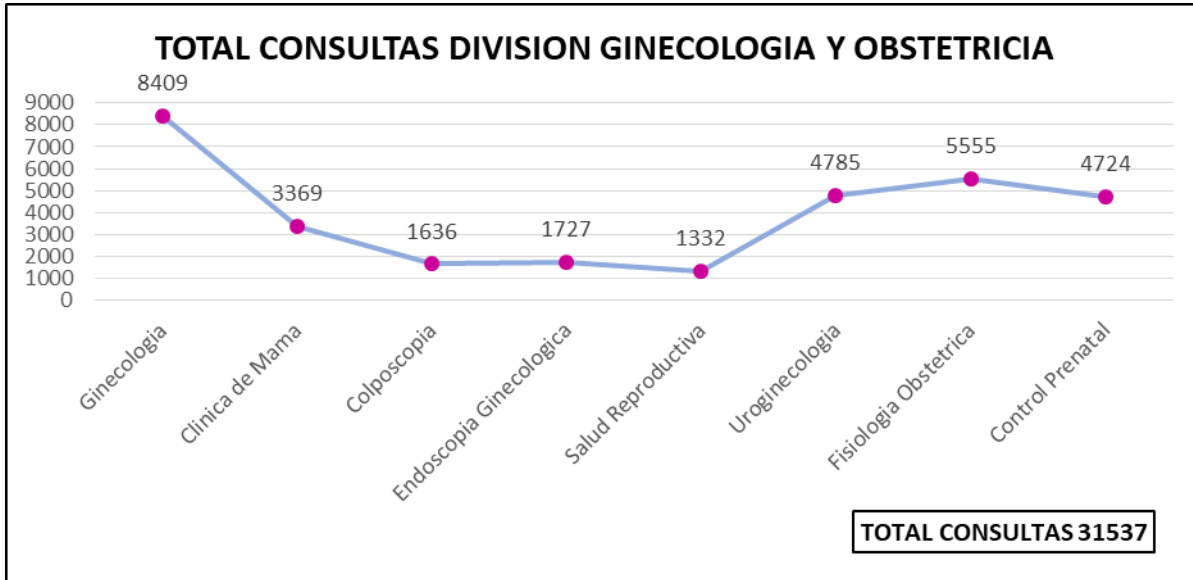
HOSPITAL CIVIL DE GUADALAJARA



INFORME GENERAL 2025 / DIVISIÓN GINECOLOGÍA Y OBSTETRICIA

Reporte por División Ginecología y Obstetricia

Consulta Externa²



Promedio mensual de Consulta Externa otorgada por División: 2628.08

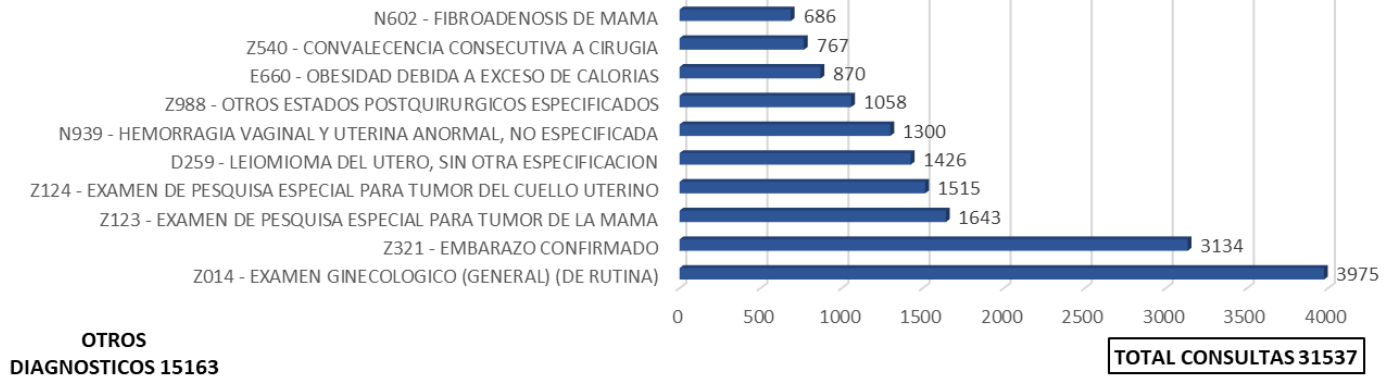
*Fuente: Sistema iMed módulos "Reportes, Indicadores" Fecha de Extracción: enero a marzo 2026



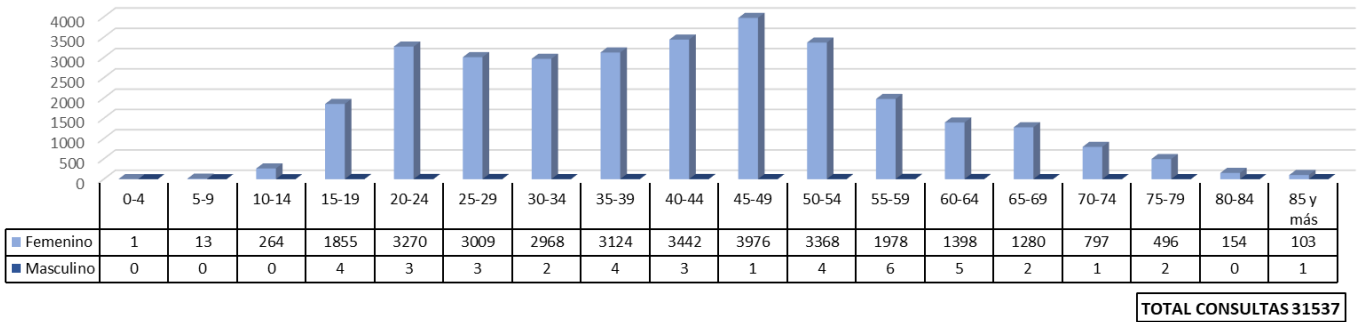
INFORME GENERAL 2025 / DIVISIÓN GINECOLOGÍA Y OBSTETRICIA

Consulta Externa²

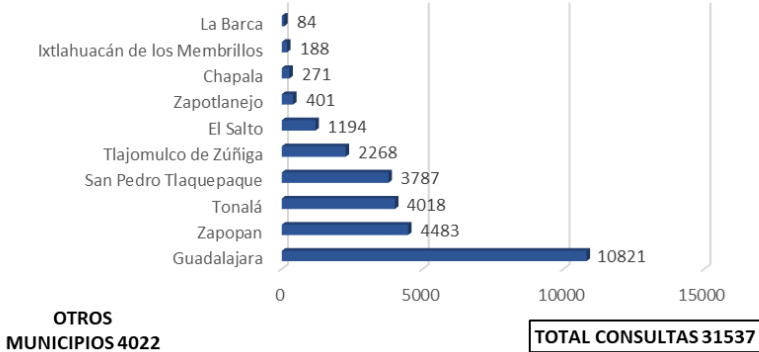
10 PRINCIPALES CONSULTAS POR DIAGNOSTICO



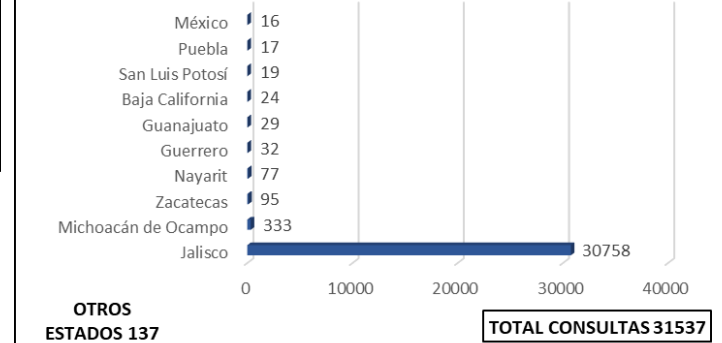
CONSULTA POR EDAD Y SEXO



MUNICIPIOS



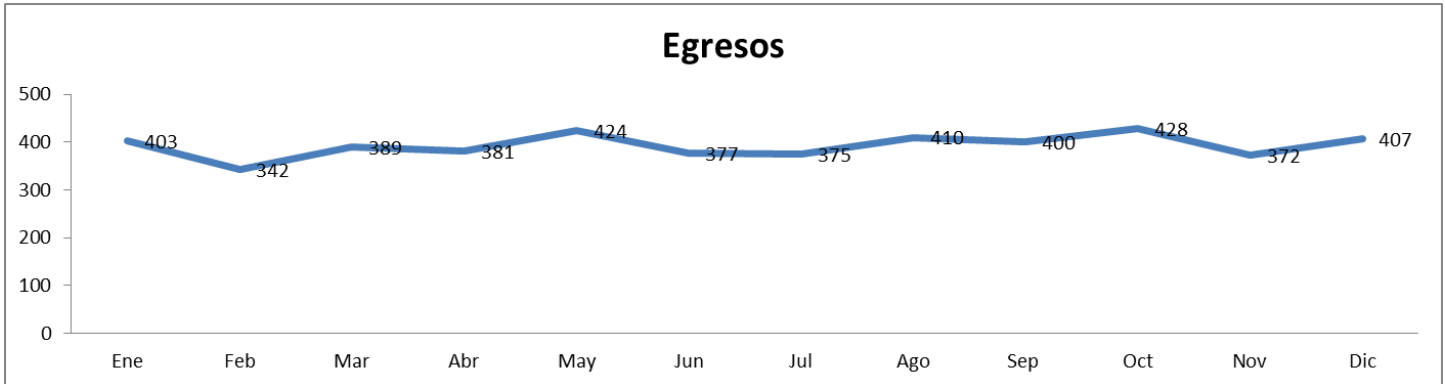
ESTADOS





INFORME GENERAL 2025 / DIVISIÓN GINECOLOGÍA Y OBSTETRICIA

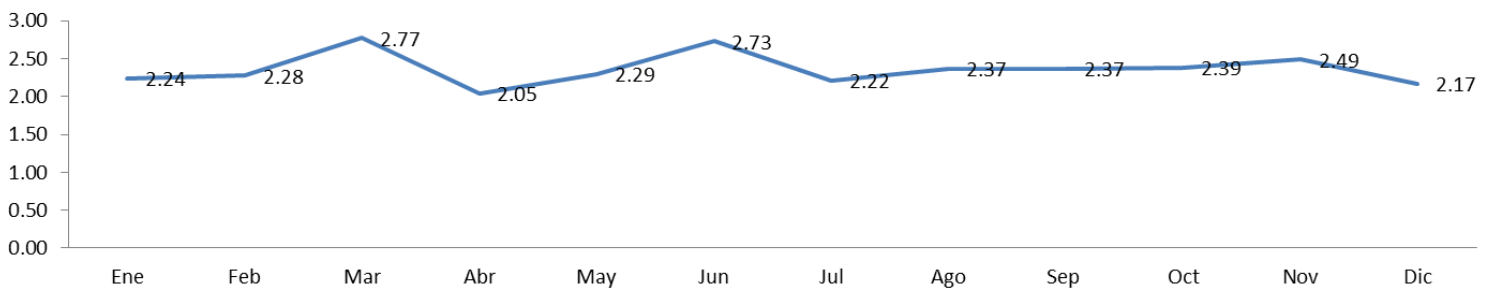
Egresos³



División Ginecología y Obstetricia	Ene	Feb	Mar	Abr	May	Jun	Jul	Ago	Sep	Oct	Nov	Dic	Annual	Promedio Mensual
Egresos	403	342	389	381	424	377	375	410	400	428	372	407	4708	392.33
Ingresos	403	359	384	396	416	377	373	421	414	422	372	402	4739	394.92
Promedio Dias Estancia	2.24	2.28	2.77	2.05	2.29	2.73	2.22	2.37	2.37	2.39	2.49	2.17	2.36	2.36
Dias de Estancia	903	779	1079	780	973	1030	831	970	946	1021	926	885	11123	926.92
Defunciones	1	1	1	0	1	0	1	1	0	0	0	1	7	0.58

Codigo CIE10	Principales Causas de Egreso	Cantidad
Z321	EMBARAZO CONFIRMADO	1162
O839	PARTO UNICO ASISTIDO, SIN OTRA ESPECIFICACION	452
D259	LEIOMIOMA DEL UTERO, SIN OTRA ESPECIFICACION	314
O809	PARTO UNICO ESPONTANEO, SIN OTRA ESPECIFICACION	233
O039	ABORTO ESPONTANEO COMPLETO O NO ESPECIFICADO, SIN COMPLICACION	163
N819	PROLAPSO GENITAL FEMENINO, NO ESPECIFICADO	150
N939	HEMORRAGIA VAGINAL Y UTERINA ANORMAL, NO ESPECIFICADA	127
O021	ABORTO RETENIDO	102
D391	TUMOR DE COMPORTAMIENTO INCIERTO O DESCONOCIDO DEL OVARIO	98
O054	OTRO ABORTO INCOMPLETO, SIN COMPLICACION	96
	Otros	1811

Promedio Dias de Estancia



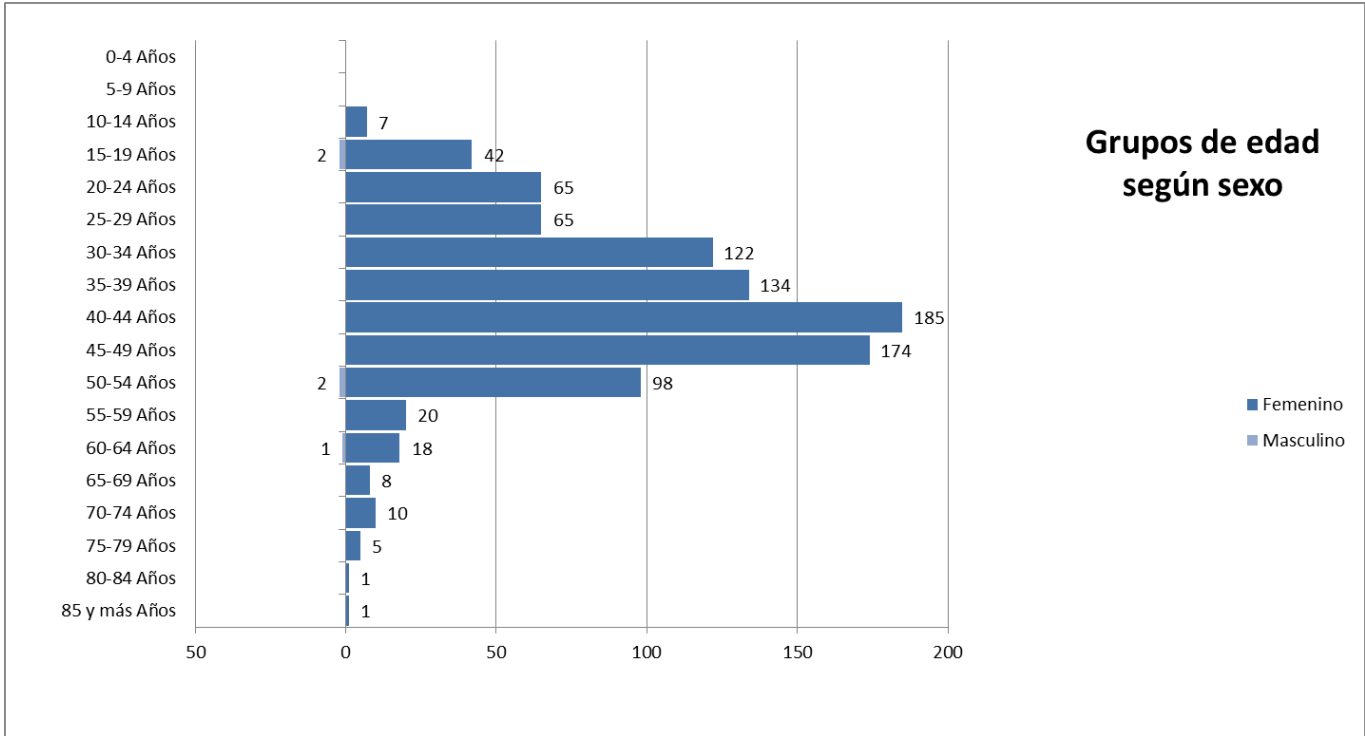
³Fuente: Sistema iMed módulos "Ingresos, Egresos, Estadísticas de mortalidad, Indicadores". Fecha de extracción: enero a marzo 2026

•Fuente: Promedio de días de estancia = Número total de días de estancia en el hospital / Total de egresos hospitalarios. Referencia: <http://www.salud.gob.mx/>

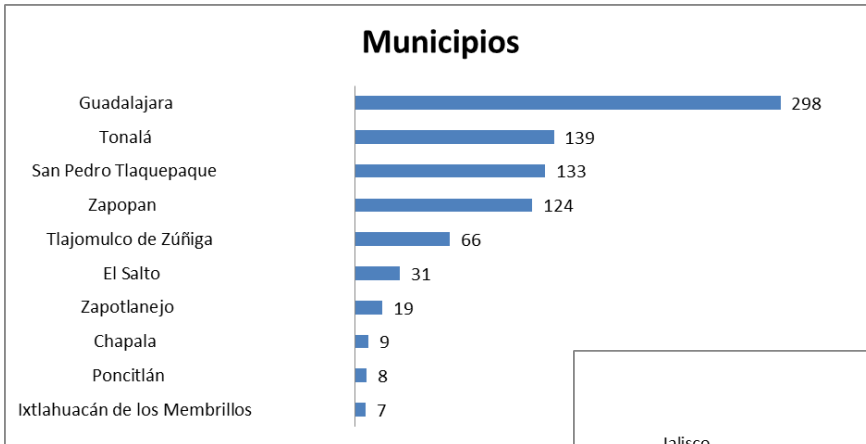


INFORME GENERAL 2025 / DIVISIÓN GINECOLOGÍA Y OBSTETRICIA

Egresos³



Municipios



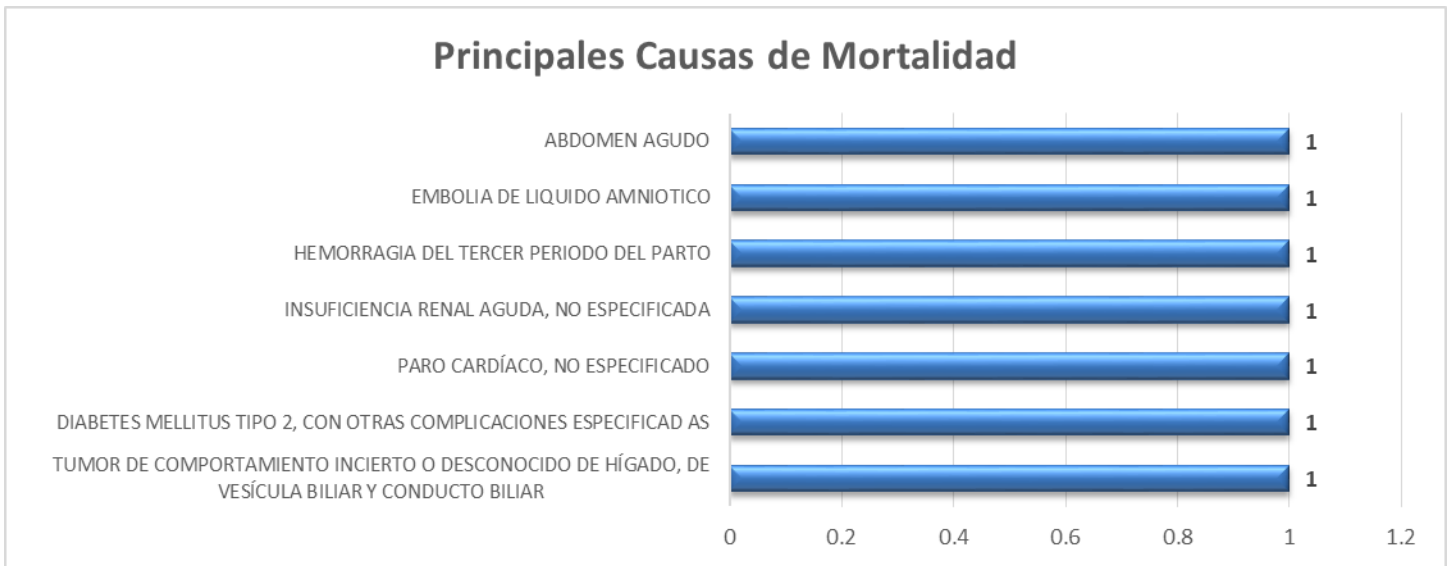
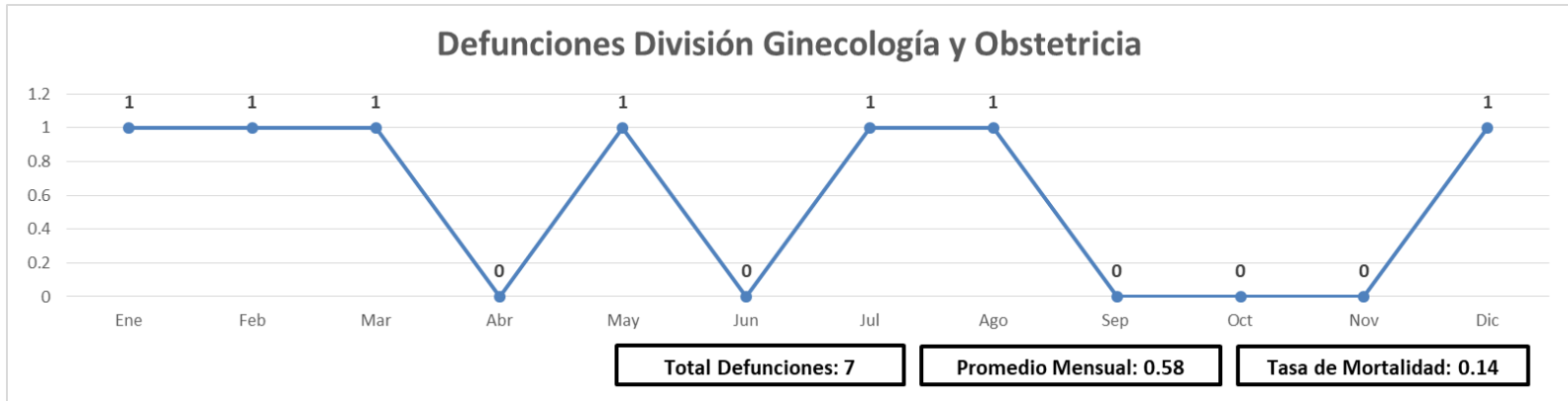
Estados





INFORME GENERAL 2025 / DIVISIÓN GINECOLOGÍA Y OBSTETRICIA

Mortalidad⁴



⁴Fuente: Sistema iMed módulos "Estadísticas de mortalidad, Indicadores" y Certificado de Defunción. Fecha de extracción: enero a marzo 2026

•Formula: Tasa de mortalidad = Número total de egresos por defunción / Número total de egresos hospitalarios. Referencia: <http://www.salud.gob.mx/>

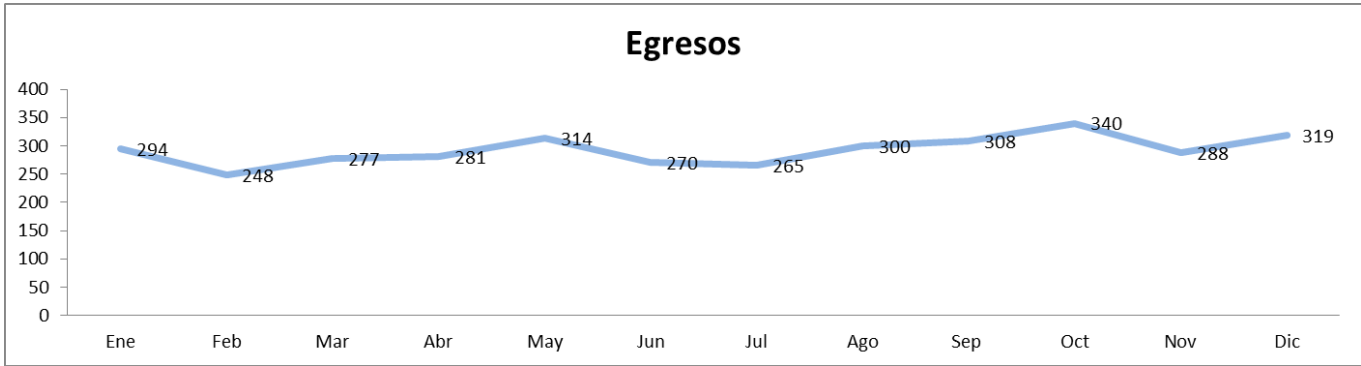


DIVISIÓN GINECOLOGÍA Y OBSTETRICIA 2025 / OBSTETRICIA

Jefe del Servicio de Obstetricia: Dr. Ernesto Ledezma Hurtado¹

Médicos Adscritos: 25¹

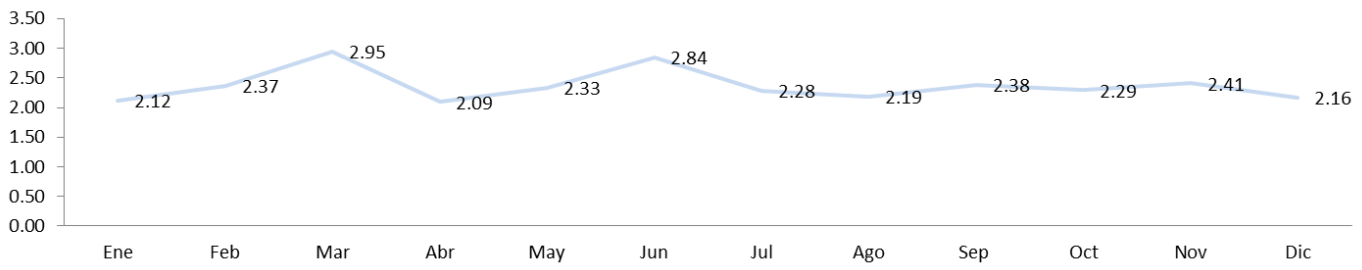
Egresos³



OBSTETRICIA	Ene	Feb	Mar	Abr	May	Jun	Jul	Ago	Sep	Oct	Nov	Dic	Annual	Promedio Mensual
Egresos	294	248	277	281	314	270	265	300	308	340	288	319	3504	292.00
Ingresos	291	261	268	293	301	267	265	310	321	337	286	317	3517	293.08
Promedio Dias Estancia	2.12	2.37	2.95	2.09	2.33	2.84	2.28	2.19	2.38	2.29	2.41	2.16	2.36	2.36
Dias de Estancia	622	587	817	588	731	767	605	657	733	780	694	690	8271	689.25
Defunciones	0	1	1	0	1	0	1	0	0	0	0	0	4	0.33

Codigo CIE10	Principales Causas de Egreso	Cantidad
Z321	EMBARAZO CONFIRMADO	1162
O839	PARTO UNICO ASISTIDO, SIN OTRA ESPECIFICACION	452
O809	PARTO UNICO ESPONTANEO, SIN OTRA ESPECIFICACION	232
O039	ABORTO ESPONTANEO COMPLETO O NO ESPECIFICADO, SIN COMPLICACION	163
O021	ABORTO RETENIDO	102
O054	OTRO ABORTO INCOMPLETO, SIN COMPLICACION	96
O829	PARTO POR CESAREA, SIN OTRA ESPECIFICACION	86
O034	ABORTO ESPONTANEO INCOMPLETO, SIN COMPLICACION	72
Z641	PROBLEMAS RELACIONADOS CON LA MULTIPARIDAD	53
O009	EMBARAZO ECTOPICO, NO ESPECIFICADO	52
	Otros	1034

Promedio Dias de Estancia

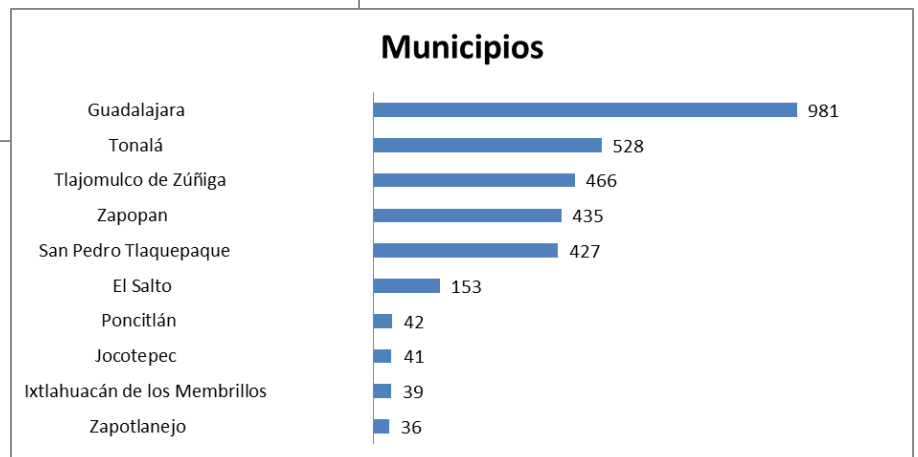
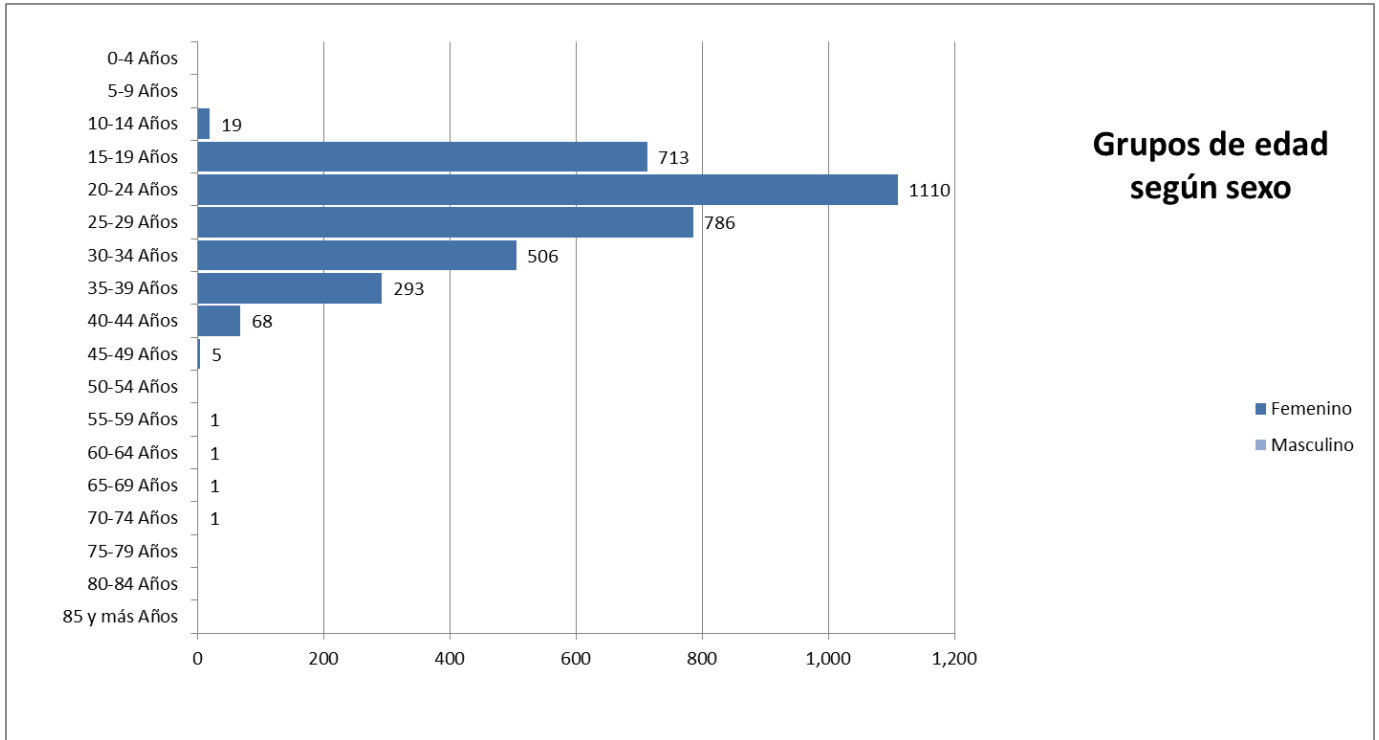


³Fuente: Sistema iMed módulos "Ingresos, Egresos, Estadísticas de mortalidad, Indicadores". Fecha de extracción enero a marzo 2026



DIVISIÓN GINECOLOGÍA Y OBSTETRICIA 2025 / OBSTETRICIA

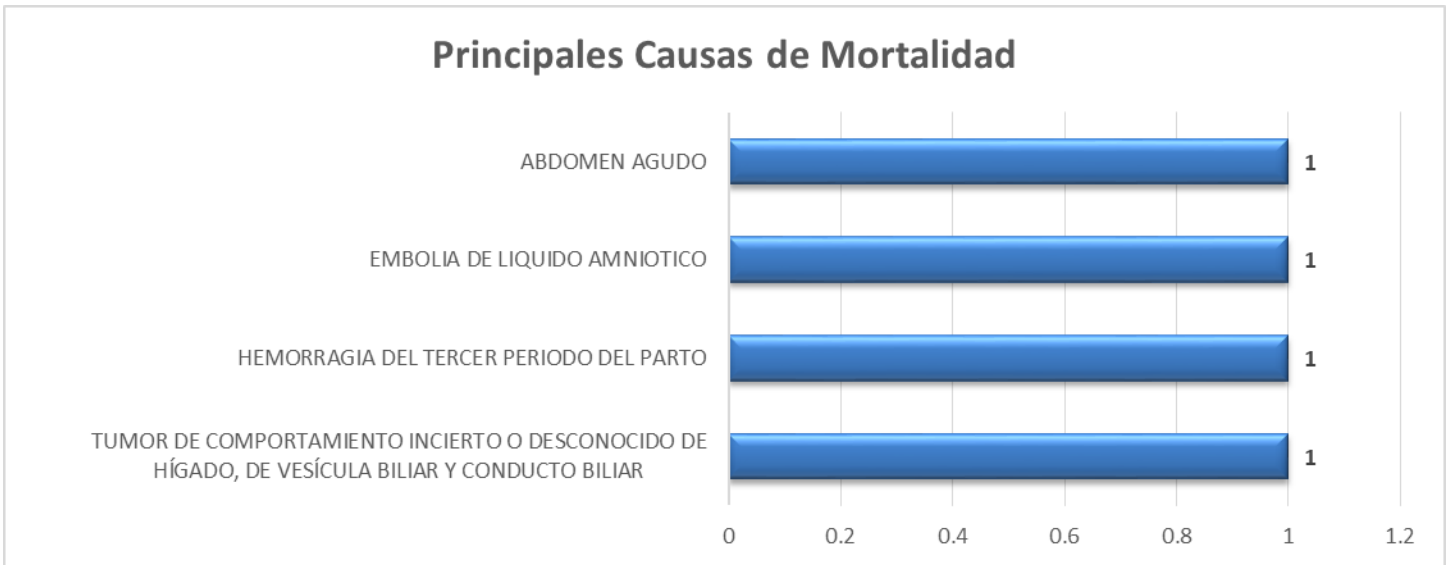
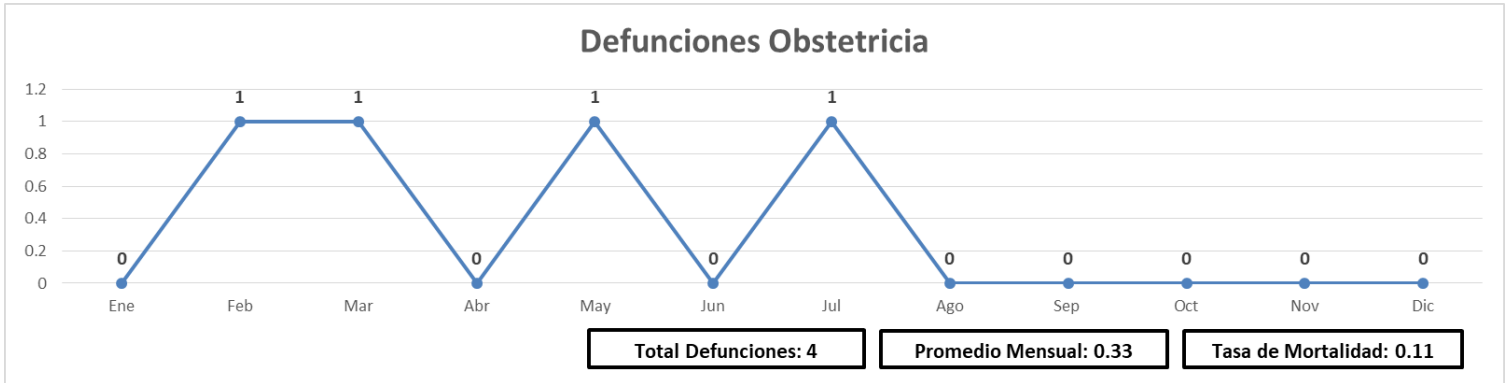
Egresos³





DIVISIÓN GINECOLOGÍA Y OBSTETRICIA 2025 / OBSTETRICIA

Mortalidad⁴



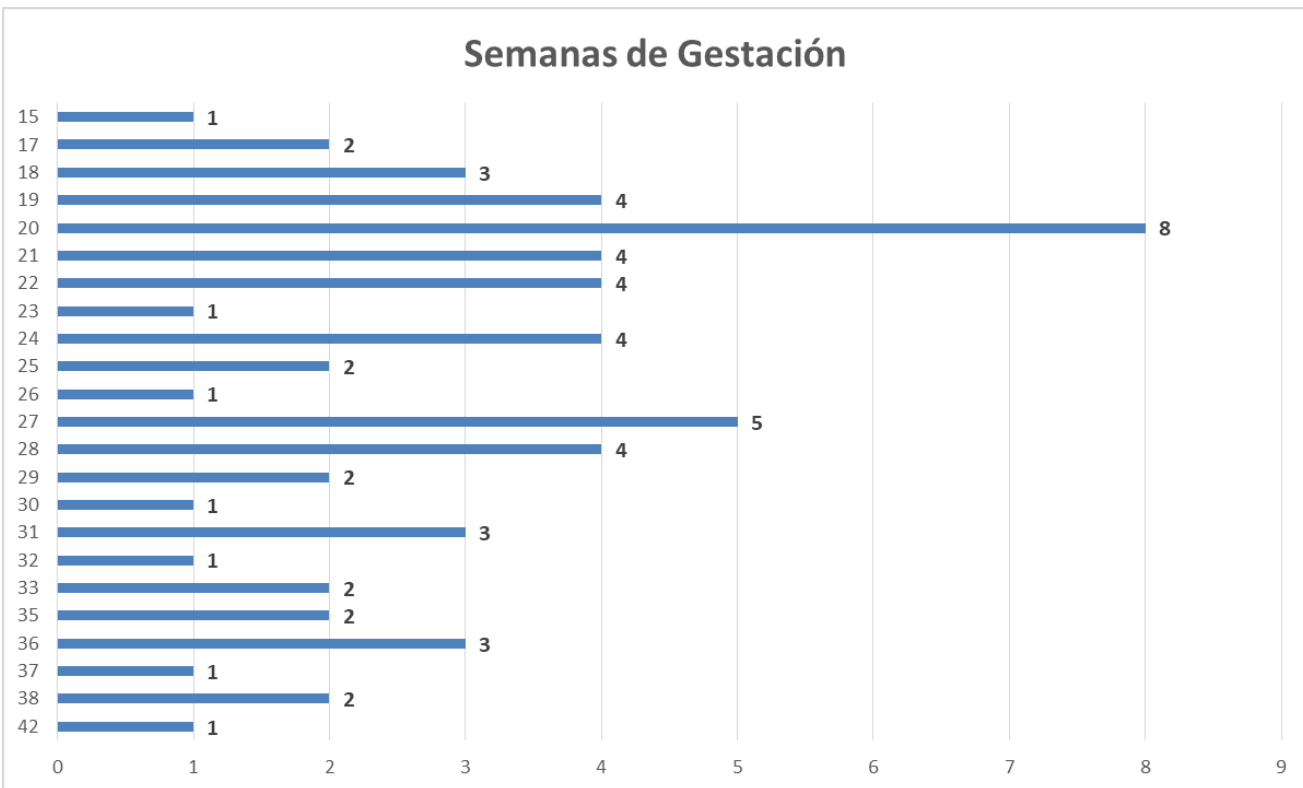
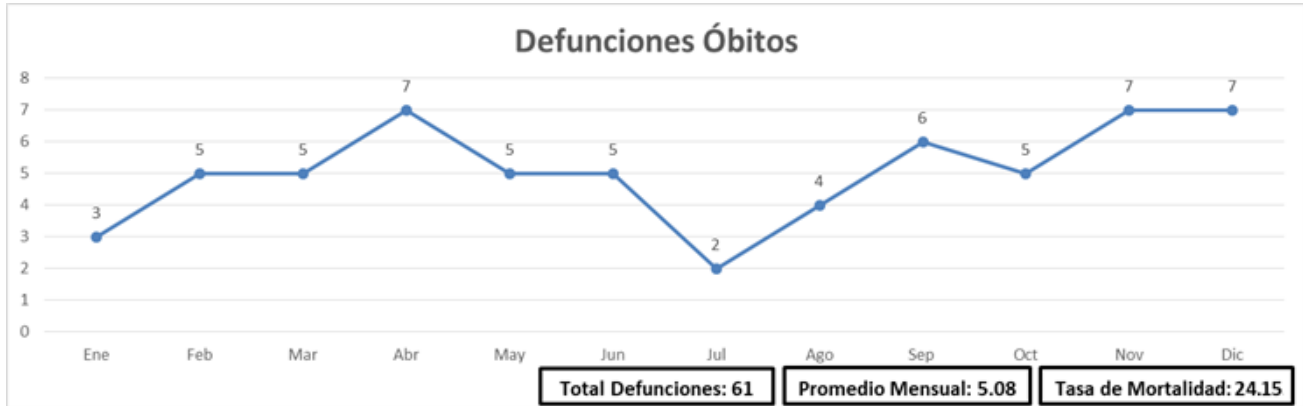
⁴Fuente: Sistema iMed módulos "Estadísticas de mortalidad, Indicadores" y Certificado de Defunción. Fecha de extracción: enero a marzo 2026

* Fórmula: Tasa de mortalidad = Número total de egresos por defunción / Número total de egresos hospitalarios x 100. Referencia: <http://www.salud.gob.mx/>



DIVISIÓN GINECOLOGÍA Y OBSTETRICIA 2025 / OBSTETRICIA

OBITOS¹



¹Fuente: Sistema iMed módulos "Estadísticas de muerte fetal, Indicadores" y Certificado de Defunción. Fecha de extracción: enero a marzo 2026

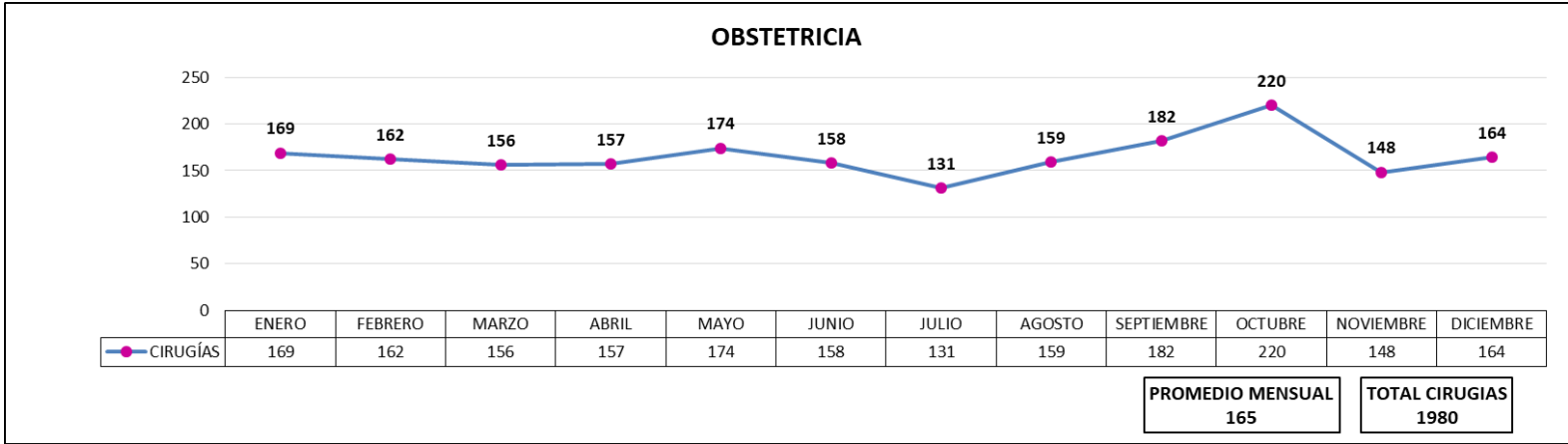
• Formula: (número de defunciones en mujeres debidas a complicaciones durante el embarazo, parto y puerperio / Total de nacidos vivos) x 1000. Referencia <http://www.salud.gob.mx/>

¹Fuente:Certificado de Muerte Fetal. Fecha de extracción: enero 2026



DIVISIÓN GINECOLOGÍA Y OBSTETRICIA 2025 / OBSTETRICIA

Cirugías³

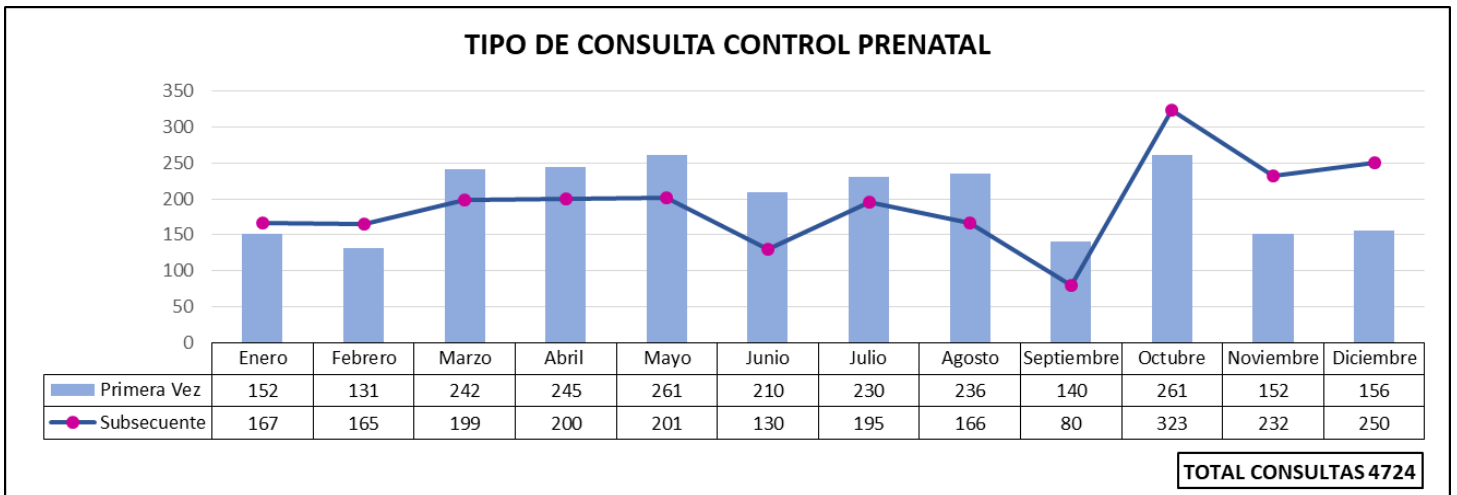
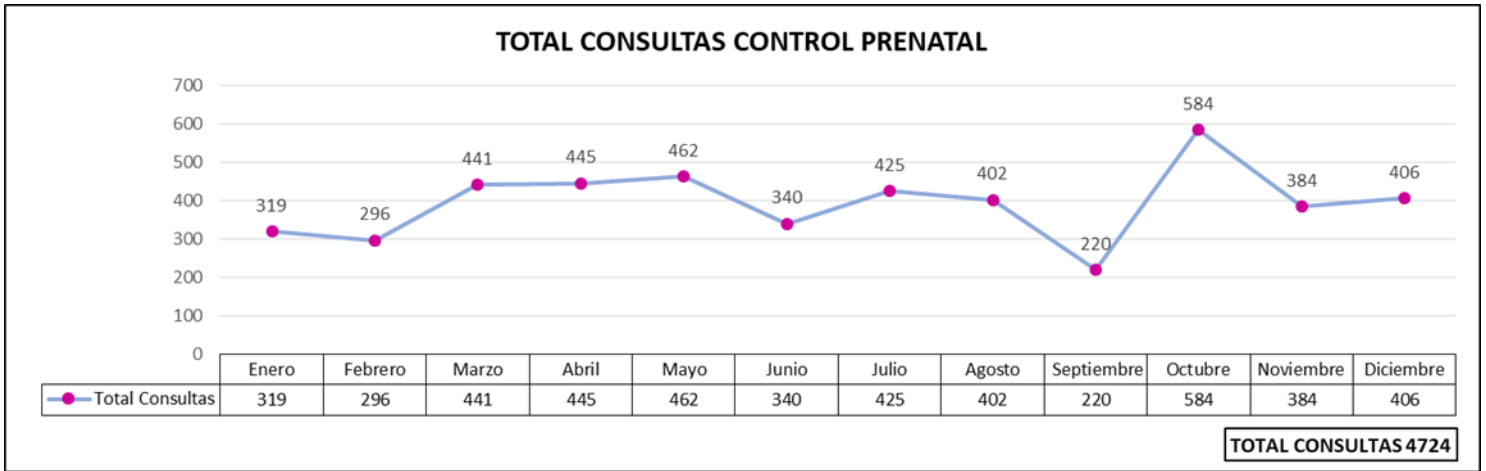


10 Principales Cirugías	
Indicador	Cirugía
CESAREA CLASICA (&)	796
LEGRADO Y DILATAACION UTERO POSTPARTO O TRAS ABORTO	197
CESAREA OTRA (&)	192
CESAREA Y EXTRACCION FETO	159
OCLUSION TROMPA DE FALOPIO BILATERAL.OTRA	123
LEGRADO Y DILATAACION UTERO PARA TERMINACION EMBARAZO	75
LEGRADO Y DILATAACION UTERO (+)	69
LAPAROTOMIA EXPLORATORIA	36
LEGRADO POR ASPIRACION UTERO POSTPARTO Y TRAS ABORTO	32
CESAREA CERVICAL BAJA (&)	30
OTROS	271
Total	1980

³Fuente: Sistema iMed módulos "Bloque Quirúrgico, Indicadores" y Base de datos del Expediente Electrónico. Fecha de extracción enero a marzo 2026



DIVISIÓN GINECOLOGÍA Y OBSTETRICIA 2025 / CONTROL PRENATAL Consulta Externa²



Promedio mensual de Consulta Externa otorgada por División: 393.61

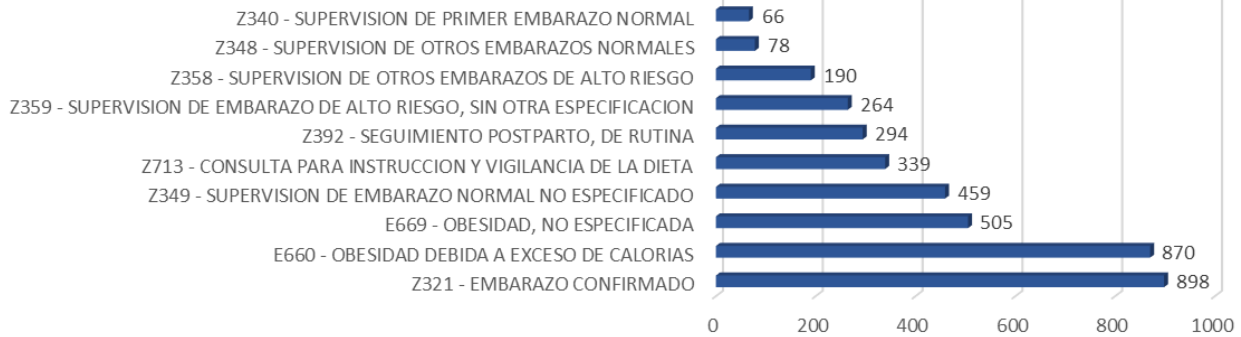
¹Fuente: Sistema iMed módulos "Reportes, Indicadores" Fecha de Extracción: enero a marzo 2026



DIVISIÓN GINECOLOGÍA Y OBSTETRICIA 2025 / CONTROL PRENATAL

Consulta Externa²

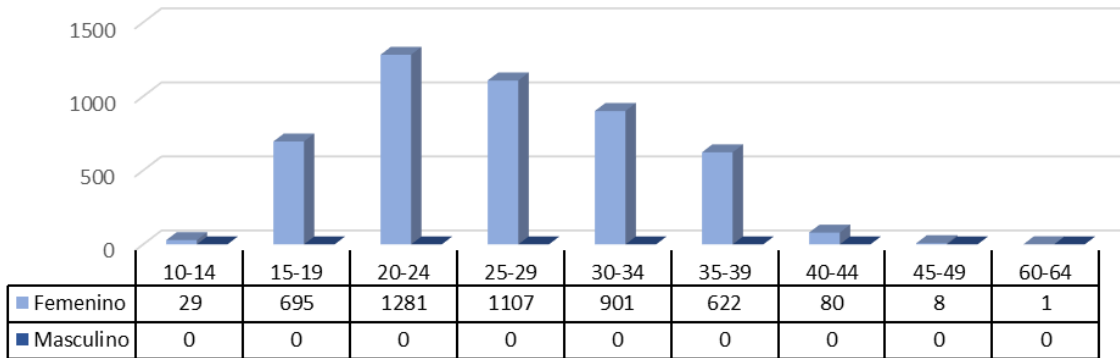
10 PRINCIPALES CONSULTAS POR DIAGNOSTICO



OTROS DIAGNOSTICOS 761

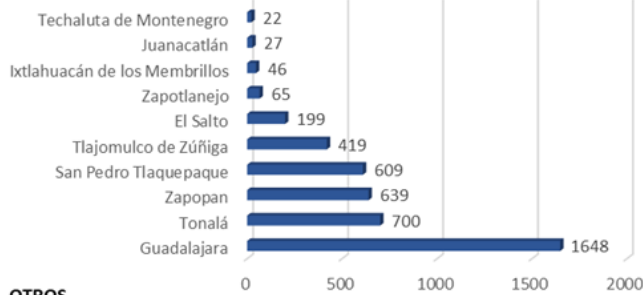
TOTAL CONSULTAS 4724

CONSULTA POR EDAD Y SEXO



TOTAL CONSULTAS 4724

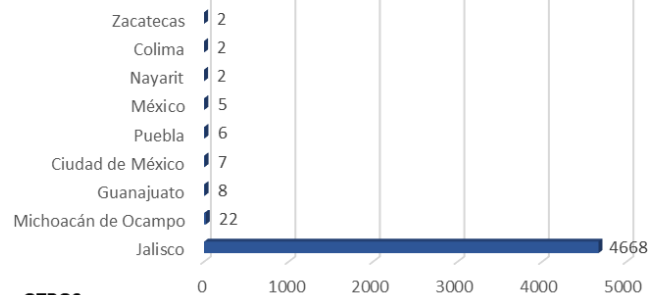
MUNICIPIOS



OTROS MUNICIPIOS 350

TOTAL CONSULTAS 4724

ESTADOS



OTROS ESTADOS 2

TOTAL CONSULTAS 4724

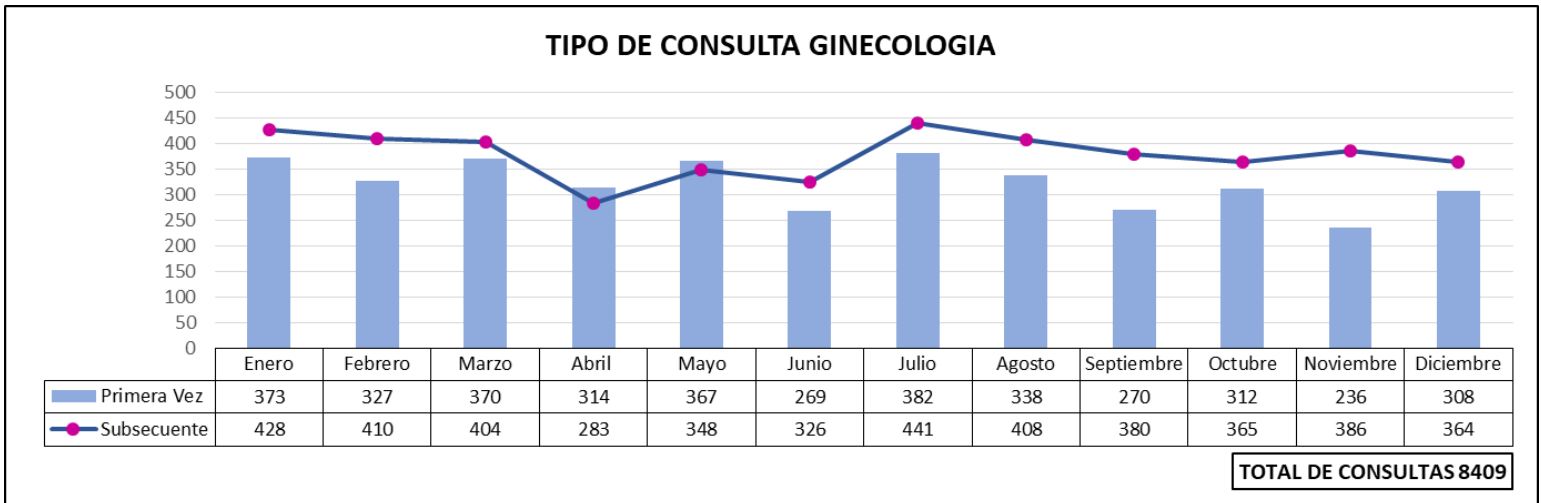
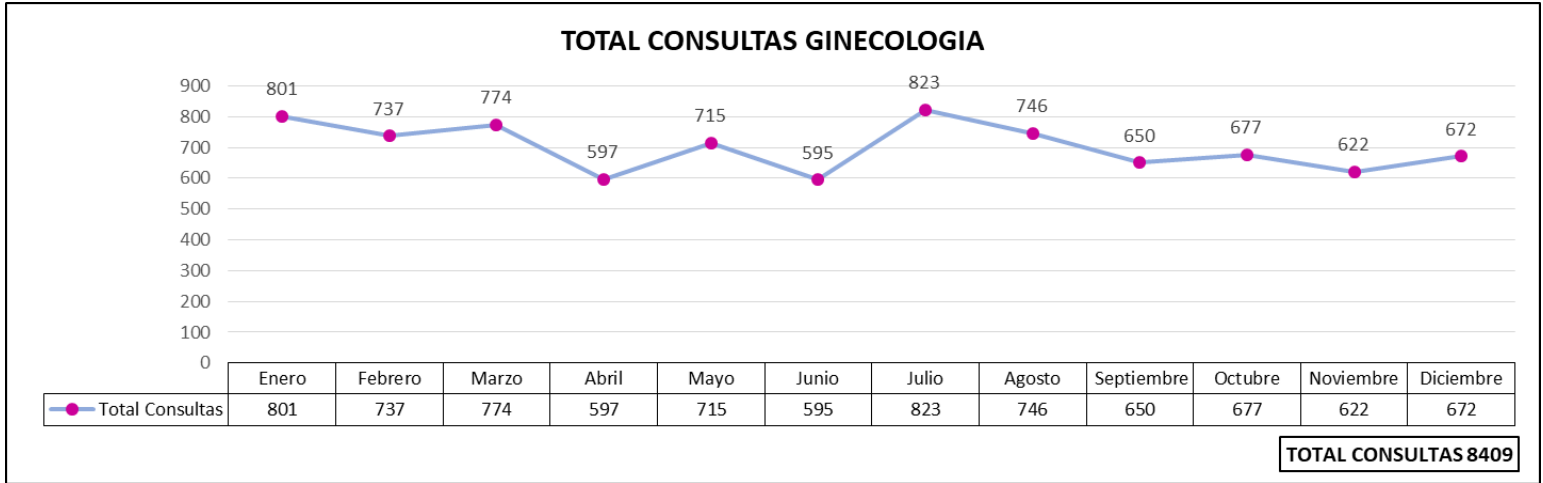


DIVISIÓN GINECOLOGÍA Y OBSTETRICIA 2025 / GINECOLOGÍA

Jefe del Servicio de Ginecología: Dr. Nancy Godoy Rodriguez¹

Médicos Adscritos: 11¹

Consulta Externa²



Promedio mensual de Consulta Externa otorgada: 700.75

¹Fuente: Recursos Humanos / Control y Registro

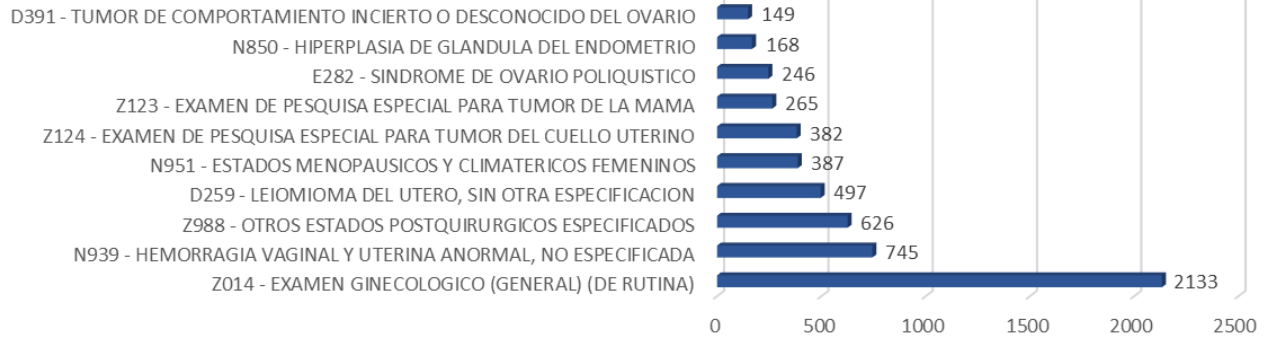
²Fuente: Sistema iMed módulos "Reportes, Indicadores". Hoja Diaria de Productividad. Fecha de Extracción: enero a marzo 2026



DIVISIÓN GINECOLOGÍA Y OBSTETRICIA 2025 / GINECOLOGÍA

Consulta Externa²

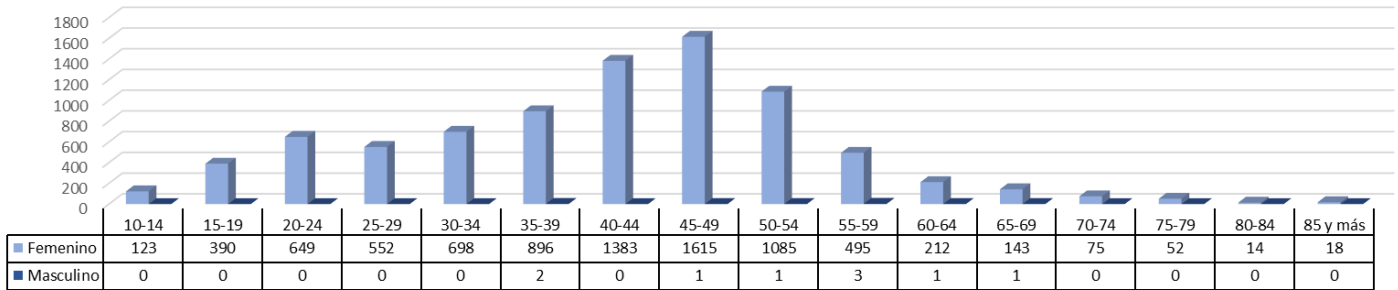
10 PRINCIPALES CONSULTAS POR DIAGNOSTICO



OTROS DIAGNOSTICOS
2811

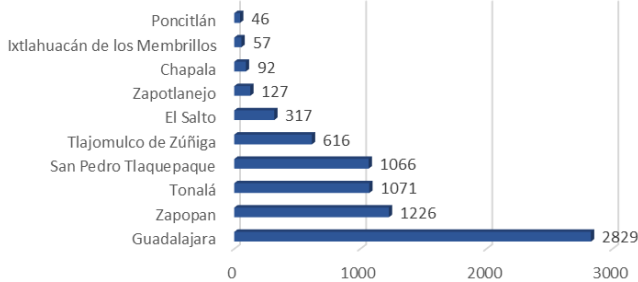
TOTAL CONSULTAS 8409

CONSULTA POR EDAD Y SEXO



TOTAL CONSULTAS 8409

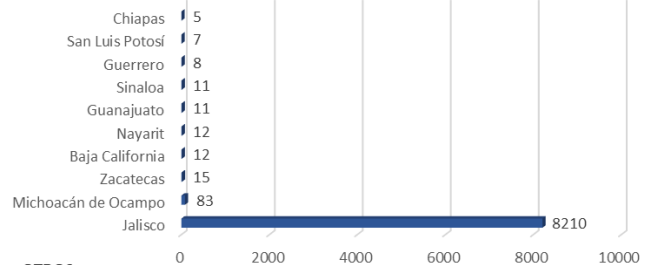
MUNICIPIOS



OTROS MUNICIPIOS 962

TOTAL CONSULTAS 8409

ESTADOS



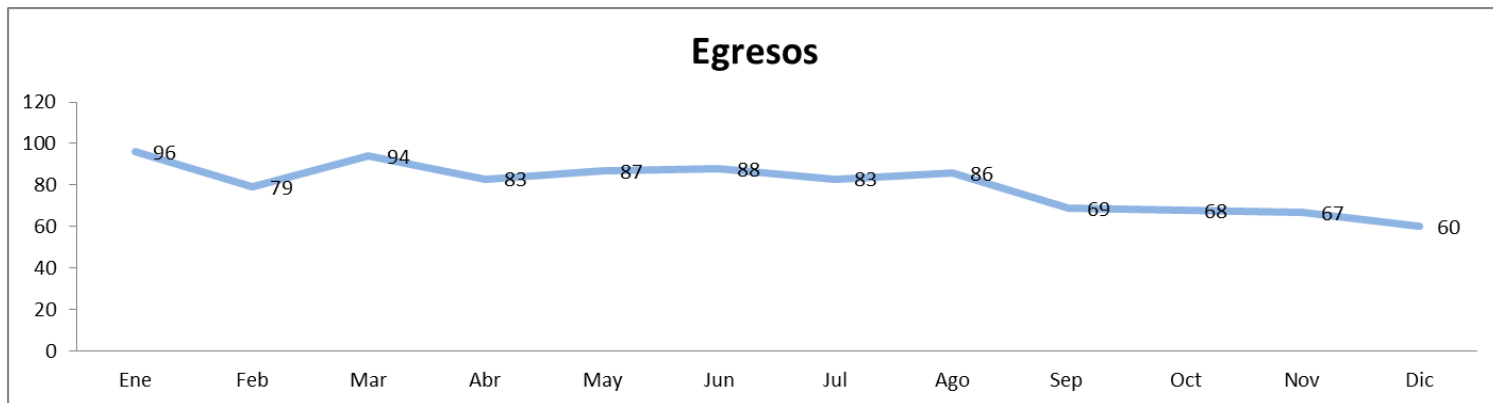
OTROS DIAGNOSTICOS 35

TOTAL CONSULTAS 8409



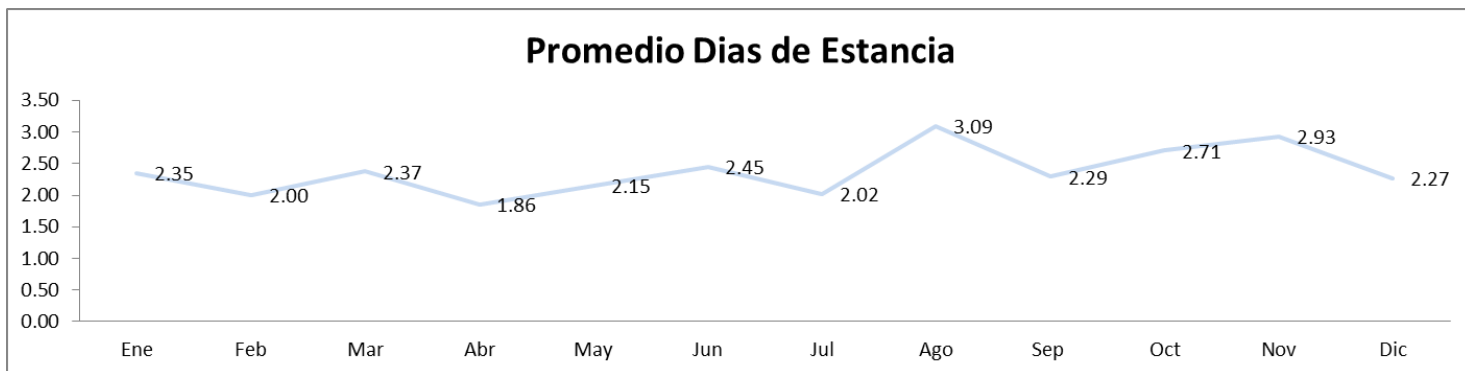
DIVISIÓN GINECOLOGÍA Y OBSTETRICIA 2025 / GINECOLOGÍA

Egresos³



GINECOLOGIA	Ene	Feb	Mar	Abr	May	Jun	Jul	Ago	Sep	Oct	Nov	Dic	Anual	Promedio Mensual
Egresos	96	79	94	83	87	88	83	86	69	68	67	60	960	80.00
Ingresos	97	83	98	87	88	93	83	82	74	66	64	61	976	81.33
Promedio Dias Estancia	2.35	2.00	2.37	1.86	2.15	2.45	2.02	3.09	2.29	2.71	2.93	2.27	2.37	2.37
Dias de Estancia	226	158	223	154	187	216	168	266	158	184	196	136	2272	189.33
Defunciones	1	0	0	0	0	0	0	1	0	0	0	1	3	0.25

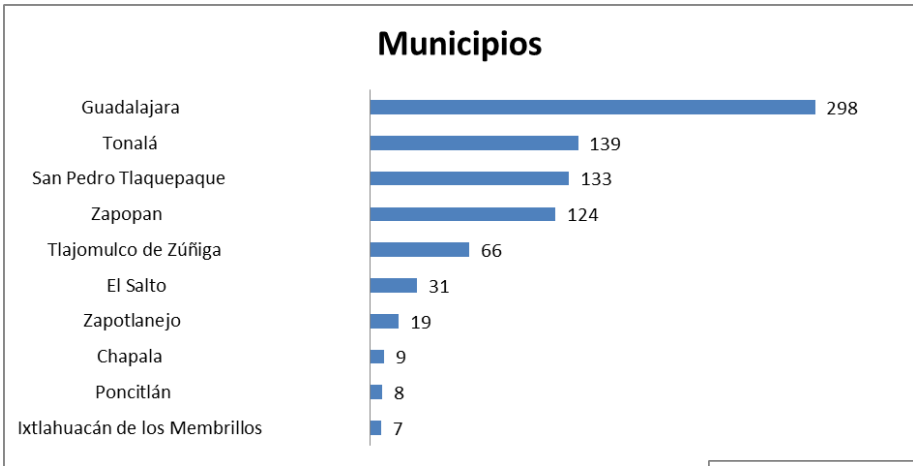
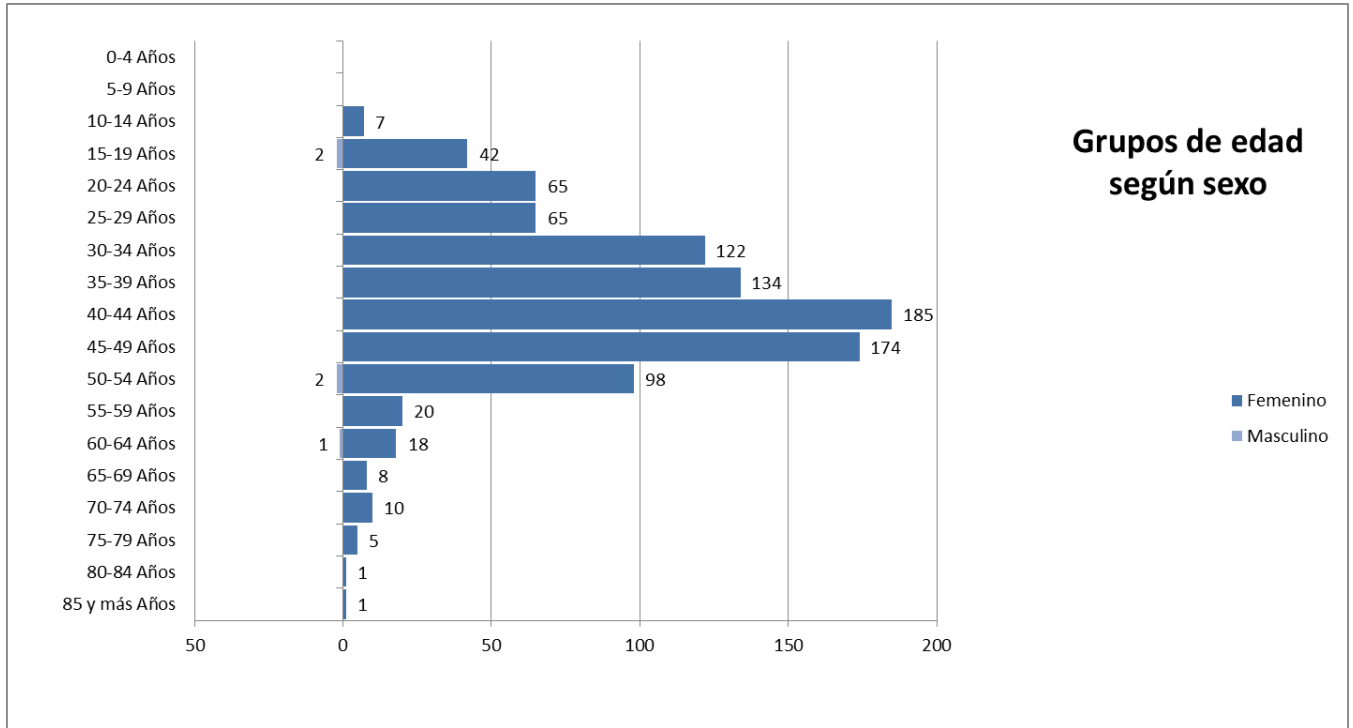
Codigo CIE10	Principales Causas de Egreso	Cantidad
D259	LEIOMIOMA DEL UTERO, SIN OTRA ESPECIFICACION	310
N939	HEMORRAGIA VAGINAL Y UTERINA ANORMAL, NO ESPECIFICADA	125
D391	TUMOR DE COMPORTAMIENTO INCIERTO O DESCONOCIDO DEL OVARIO	98
N850	HIPERPLASIA DE GLANDULA DEL ENDOMETRIO	37
N832	OTROS QUISTES OVARICOS Y LOS NO ESPECIFICADOS	37
N602	FIBROADENOSIS DE MAMA	31
N739	ENFERMEDAD INFLAMATORIA PELVICA FEMENINA, NO ESPECIFICADA	23
Z641	PROBLEMAS RELACIONADOS CON LA MULTIPARIDAD	18
D649	ANEMIA DE TIPO NO ESPECIFICADO	17
D27X	TUMOR BENIGNO DEL OVARIO	14
	Otros	250



³Fuente: Sistema iMed módulos "Ingresos, Egresos, Defunciones, Indicadores". Fecha de extracción enero a marzo 2026



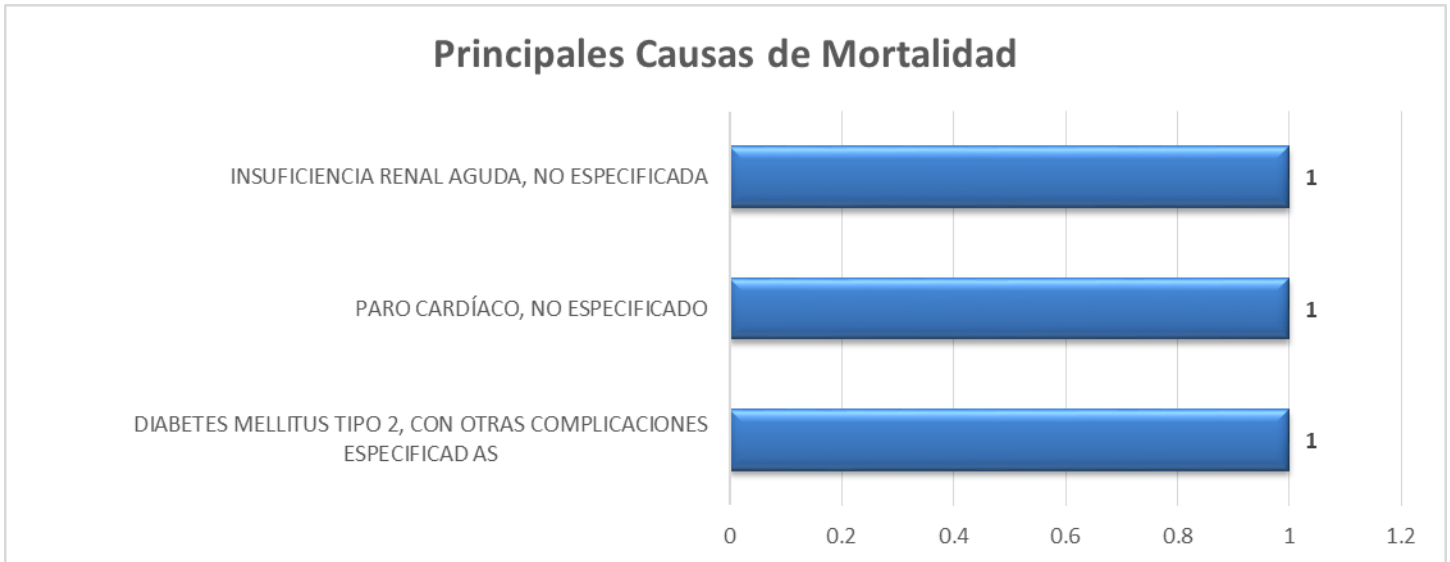
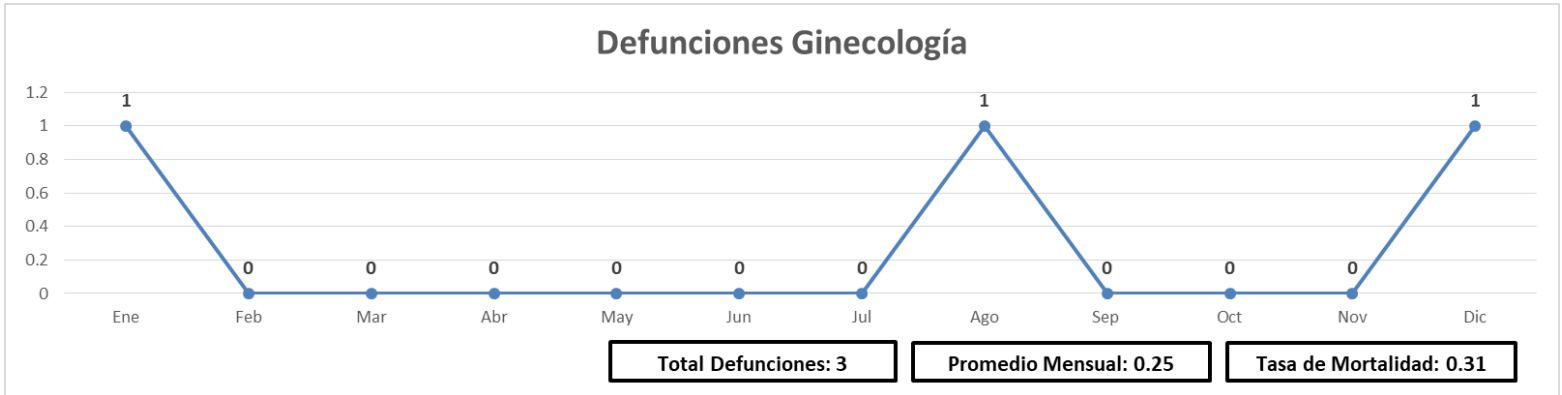
DIVISIÓN GINECOLOGÍA Y OBSTETRICIA 2025 / GINECOLOGÍA





DIVISIÓN GINECOLOGÍA Y OBSTETRICIA 2025 / GINECOLOGÍA

Mortalidad⁴



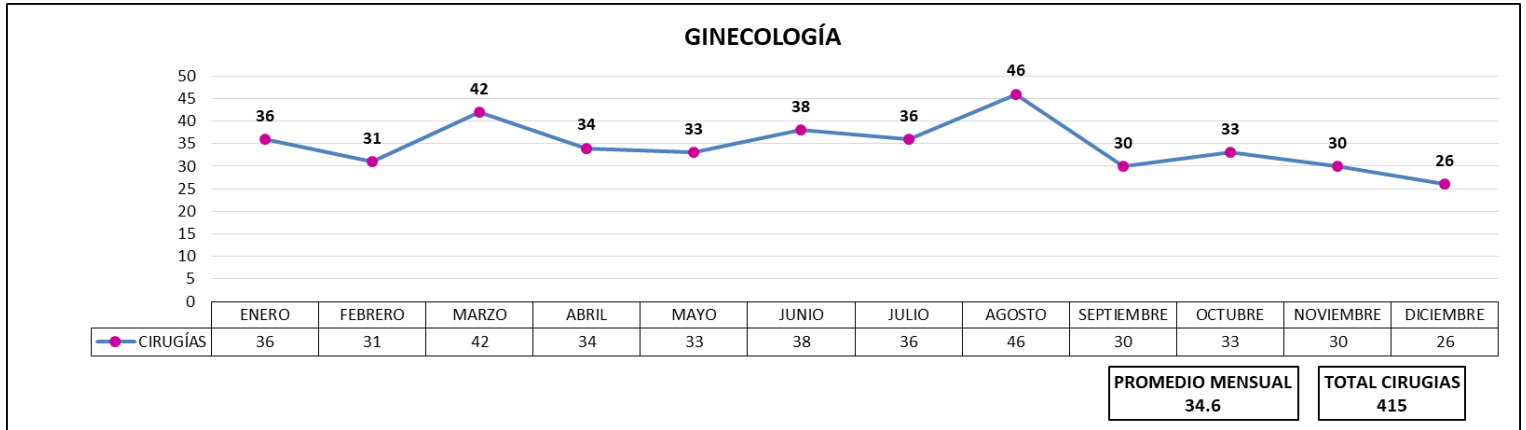
⁴Fuente: Sistema iMed módulos "Estadísticas de mortalidad, Indicadores" y Certificado de Defunción. Fecha de extracción: enero a marzo 2026

* Formula: Tasa de mortalidad = Número total de egresos por defunción / Número total de egresos hospitalarios x 100. Referencia: <http://www.salud.gob.mx/>



DIVISIÓN GINECOLOGÍA Y OBSTETRICIA 2025 / GINECOLOGÍA

Cirugías⁴



10 Principales Cirugías	
Indicador	Cirugía
HISTERECTOMIA TOTAL.OTRA Y NEOM	189
HISTERECTOMIA OTRA Y NEOM	31
HISTERECTOMIA VAGINAL OTRA	24
ESCISION OVARIO LOCAL.OTRA	21
LAPAROTOMIA EXPLORATORIA	20
IRRIGACION HERIDA OTRA	13
ESCISION UTERO LOCAL.OTRA	7
ESCISION MAMA LOCAL	6
OPERACION OVARIO.OTRA	5
LEGRADO Y DILATACION UTERO.OTRA	4
OTROS	95
Total	415

⁴Fuente: Sistema iMed módulos "Bloque Quirúrgico, Indicadores" y Base de datos del Expediente Electrónico. Fecha de extracción enero a marzo 2026



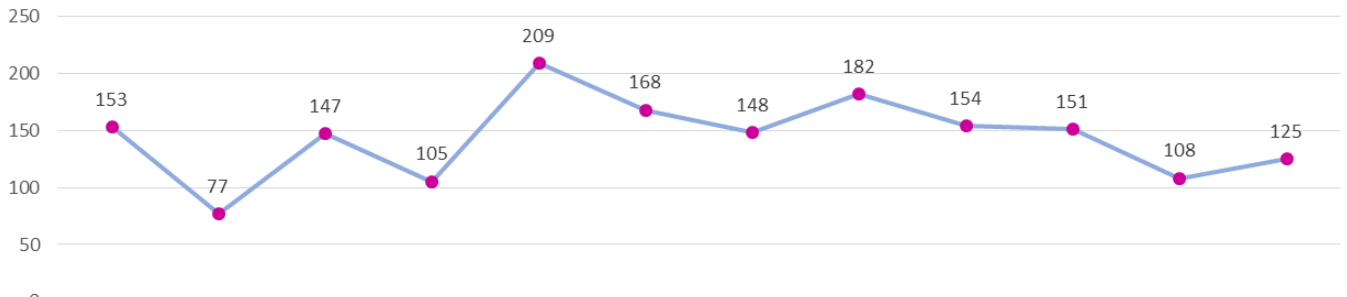
DIVISIÓN GINECOLOGÍA Y OBSTETRICIA 2025 / ENDOSCOPIA GINECOLÓGICA

Encargado del Servicio de Endoscopia Ginecológica: Dr. Sergio Bernal Martínez¹

Médicos adscritos: Sin Información

Consulta Externa²

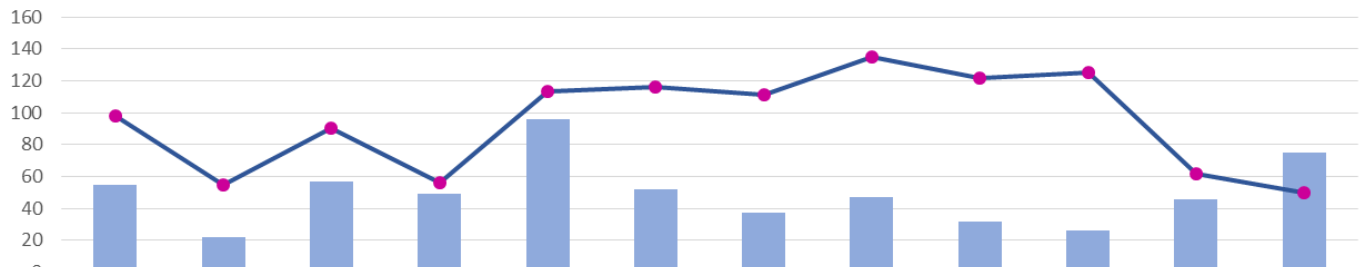
TOTAL CONSULTAS ENDOSCOPIA GINECOLOGICA



	Enero	Febrero	Marzo	Abril	Mayo	Junio	Julio	Agosto	Septiembre	Octubre	Noviembre	Diciembre
Total Consultas	153	77	147	105	209	168	148	182	154	151	108	125

TOTAL CONSULTAS 1727

TIPO DE CONSULTA ENDOSCOPIA GINECOLOGICA



	Enero	Febrero	Marzo	Abril	Mayo	Junio	Julio	Agosto	Septiembre	Octubre	Noviembre	Diciembre
Primera Vez	55	22	57	49	96	52	37	47	32	26	46	75
Subsecuente	98	55	90	56	113	116	111	135	122	125	62	50

TOTAL COSULTAS 1727

Promedio mensual de Consulta Externa otorgada: 143.91

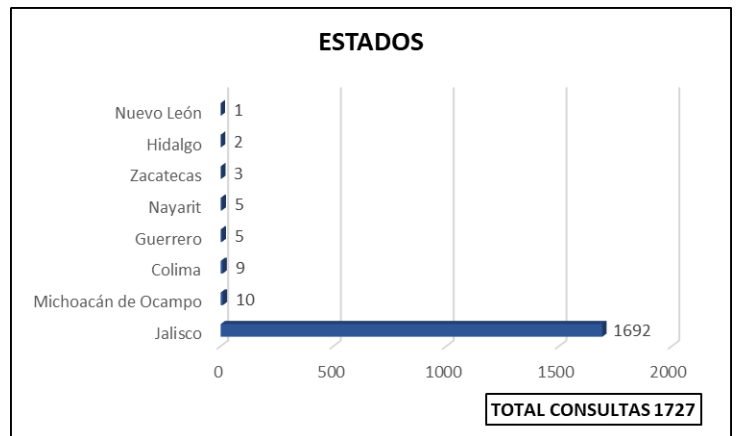
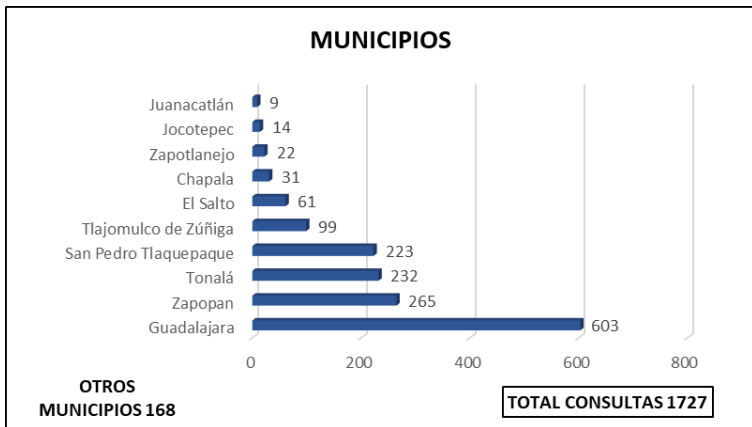
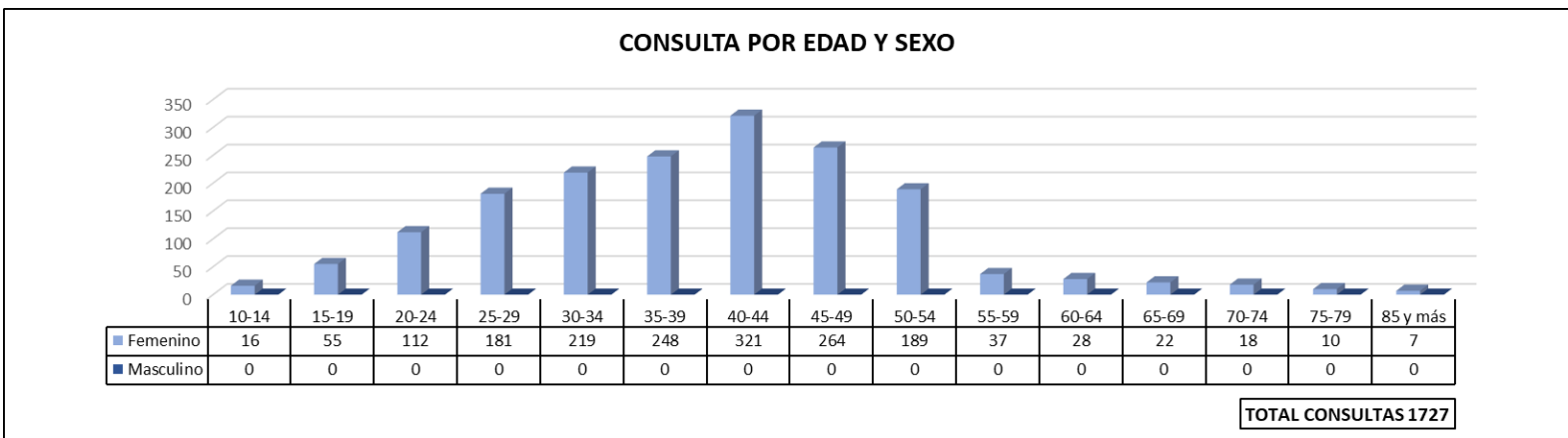
¹Fuente: Recursos Humanos / Control y Registro

²Fuente: Sistema iMed módulos "Reportes, Indicadores". Hoja Diaria de Productividad. Fecha de Extracción: enero a marzo 2026



DIVISIÓN GINECOLOGÍA Y OBSTETRICIA 2025 / ENDOSCOPIA GINECOLÓGICA

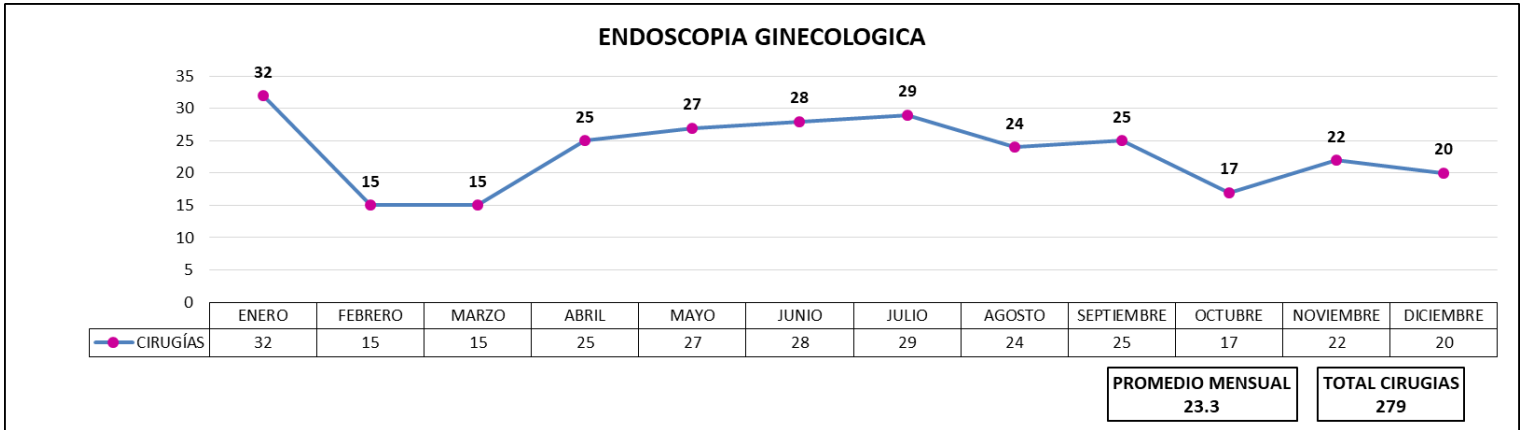
Consulta Externa²





DIVISIÓN GINECOLOGÍA Y OBSTETRICIA 2025 / ENDOSCOPIA GINECOLÓGICA

Cirugías Realizadas³



10 Principales Cirugías	
Indicador	Cirugía
HISTERECTOMIA ABDOMINAL	
TOTAL.LAPAROSCOPICA	116
LAPAROSCOPIA	30
ESCISION OVARIO LOCAL	
LAPAROSCOPICA OTRA	25
PROCEDIMIENTO DIAGNOSTICO OVARIO LAPAROSCOPICO OTRO	14
OCLUSION TROMPA DE FALOPIO BILATERAL ENDOSCOPICA.OTRA	13
OCLUSION TROMPA DE FALOPIO BILATERAL.OTRA	10
ESCISION OVARIO EN CUÑA LAPAROSCOPICA	9
HISTEROSCOPIA	8
ESCISION UTERO LOCAL.OTRA	6
HISTERECTOMIA TOTAL.OTRA Y NEOM	4
OTROS	44
Total	279

³Fuente: Sistema iMed módulos "Bloque Quirúrgico, Indicadores" y Base de datos del Expediente Electrónico. Fecha de extracción enero a marzo 2026



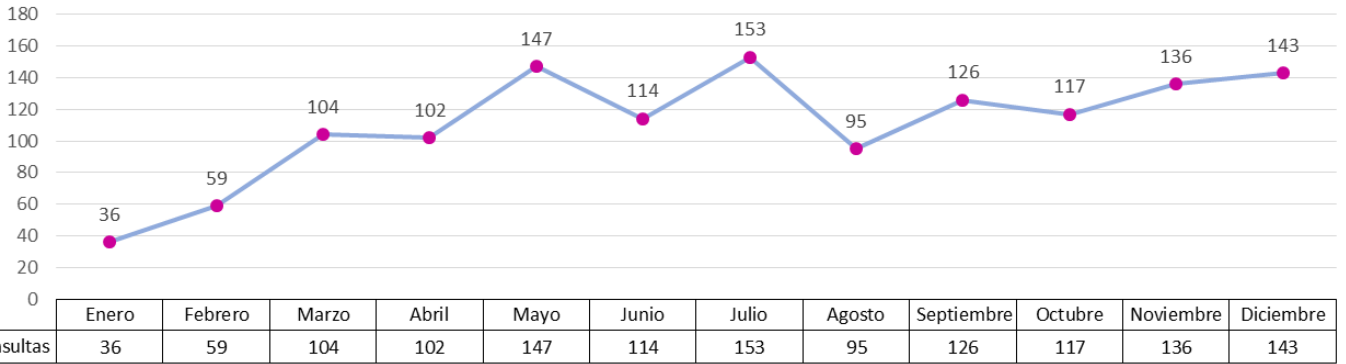
DIVISIÓN GINECOLOGÍA Y OBSTETRICIA 2025/SALUD REPRODUCTIVA

Encargado del Servicio de Salud Reproductiva: Dra. Norma Patricia Ramos González¹

Médicos adscritos: Sin Información

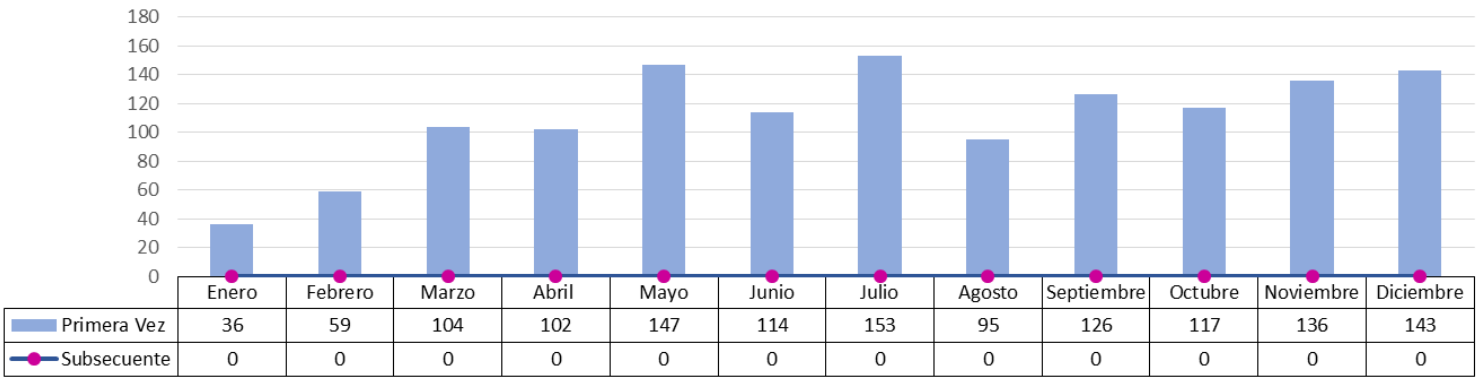
Consulta Externa²

TOTAL CONSULTAS SALUD REPRODUCTIVA



TOTAL CONSULTAS 1332

TIPO DE CONSULTA SALUD REPRODUCTIVA



TOTAL CONSULTAS 1332

Promedio mensual de Consulta Externa otorgada: 111

¹Fuente: Recursos Humanos / Control y Registro

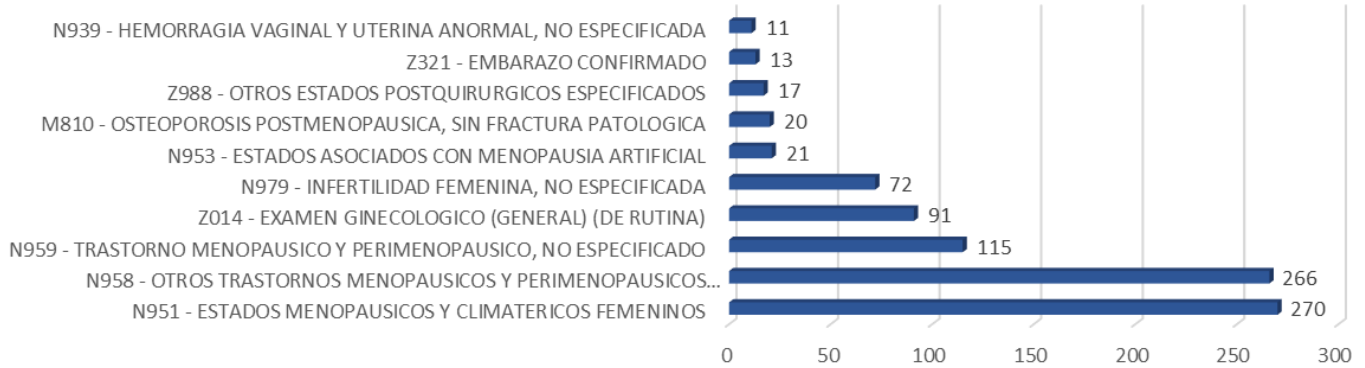
²Fuente: Sistema iMed módulos "Reportes, Indicadores". Hoja Diaria de Productividad. Fecha de Extracción: enero a marzo 2026



DIVISIÓN GINECOLOGÍA Y OBSTETRICIA 2025/SALUD REPRODUCTIVA

Consulta Externa²

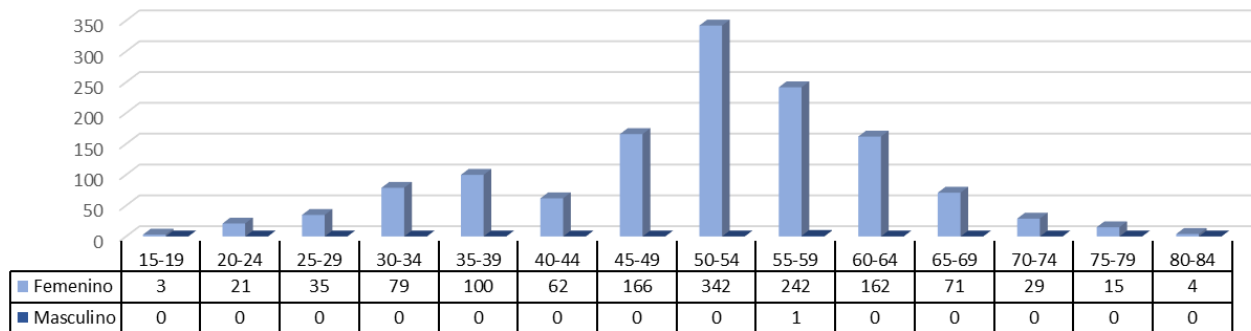
10 PRINCIPALES COSULTAS POR DIAGNOSTICO



OTROS DIAGNOSTICOS 436

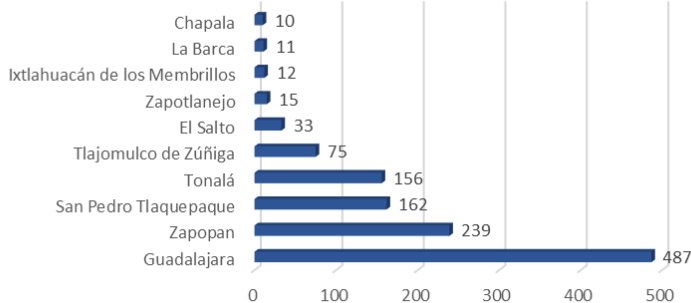
TOTAL CONSULTAS 1332

CONSULTA POR EDAD Y SEXO



TOTAL CONSULTA 1332

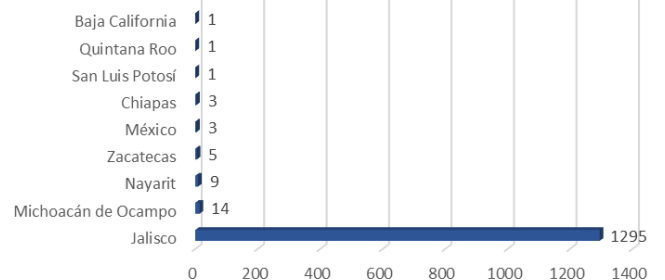
MUNICIPIOS



OTROS MUNICIPIOS 132

TOTAL CONSULTAS 1332

ESTADOS



TOTAL CONSULTAS 1332

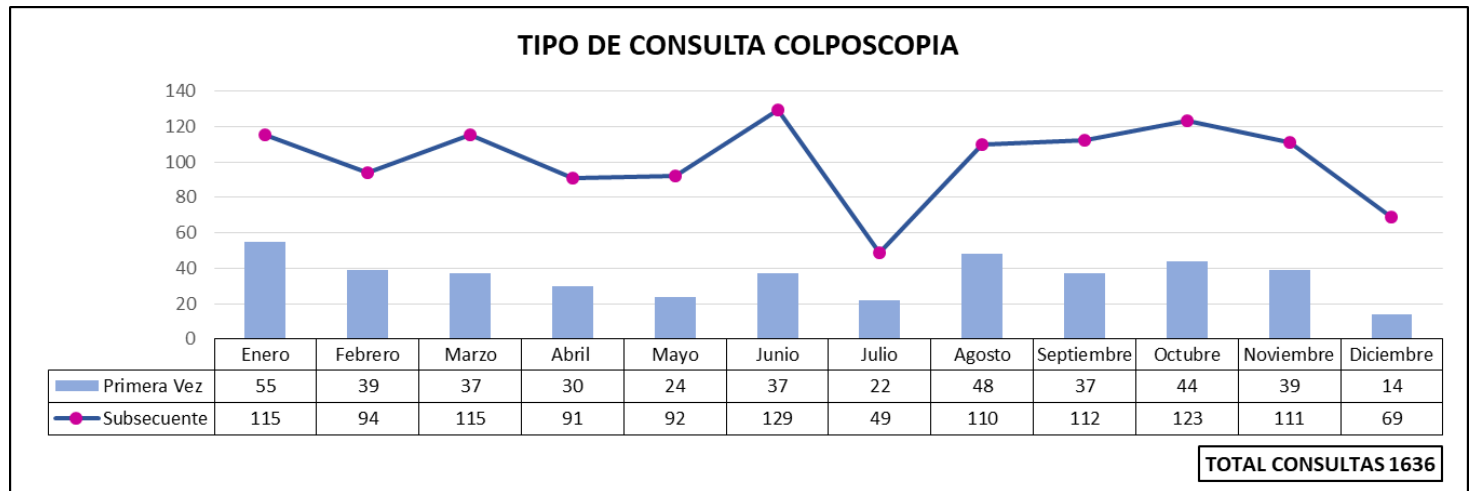
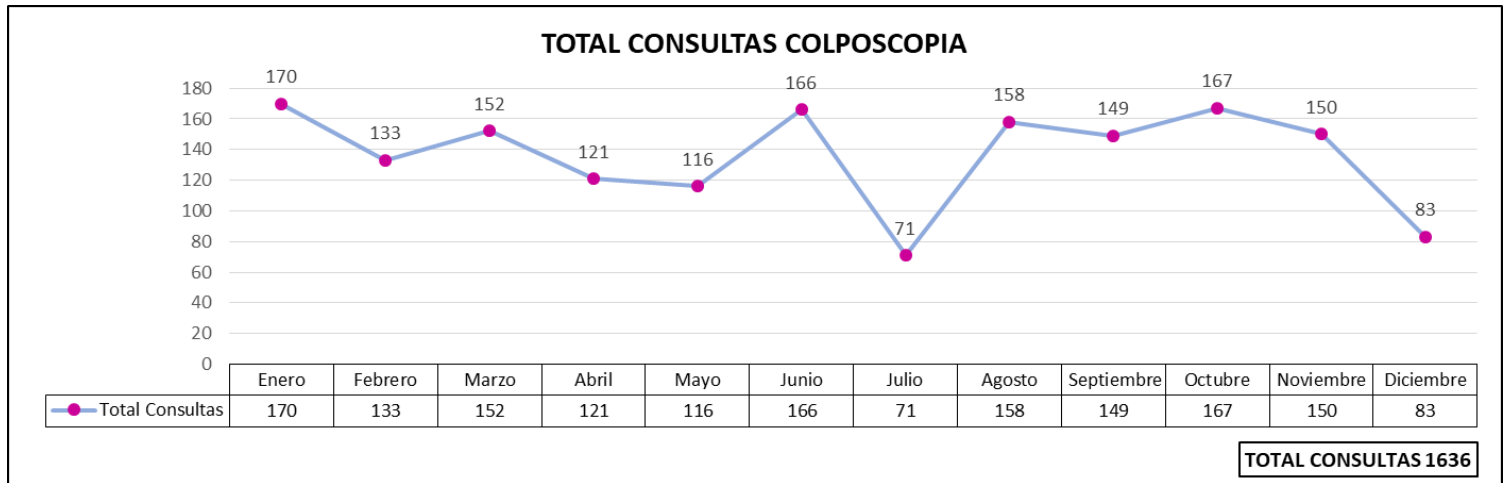


DIVISIÓN GINECOLOGÍA Y OBSTETRICIA 2025 / COLPOSCOPIA

Encargado del Servicio de Colposcopia: Sin Información¹

Médicos adscritos: Sin Información

Consulta Externa²



33Promedio mensual de Consulta Externa otorgada: 136.16

¹Fuente: Recursos Humanos / Control y Registro

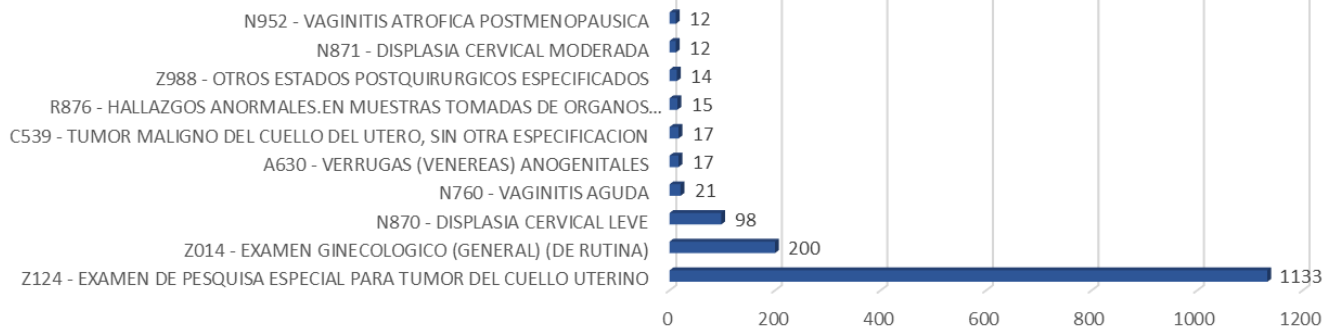
²Fuente: Sistema iMed módulos "Reportes, Indicadores". Hoja Diaria de Productividad. Fecha de Extracción: enero a marzo 2026



DIVISIÓN GINECOLOGÍA Y OBSTETRICIA 2025 / COLPOSCOPÍA

Consulta Externa²

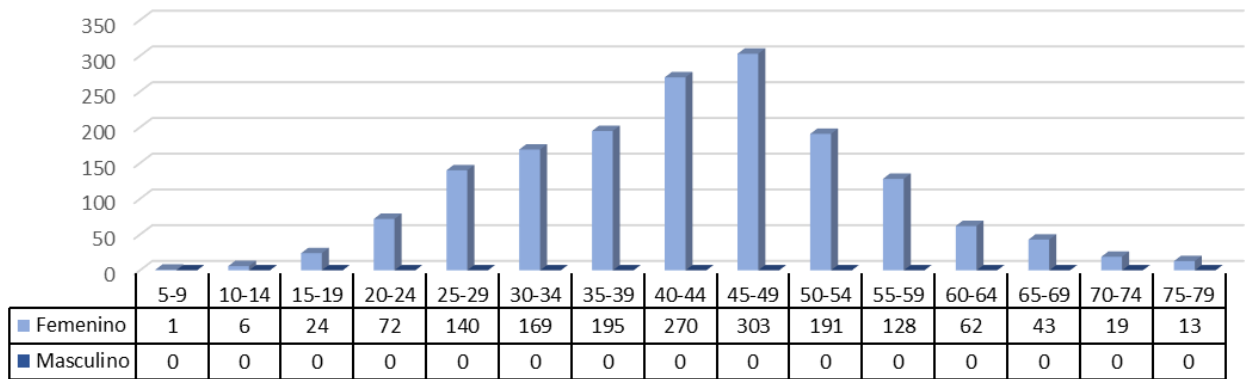
10 PRINCIPALES CONSULTAS POR DIAGNOSTICO



OTROS DIAGNOSTICOS 97

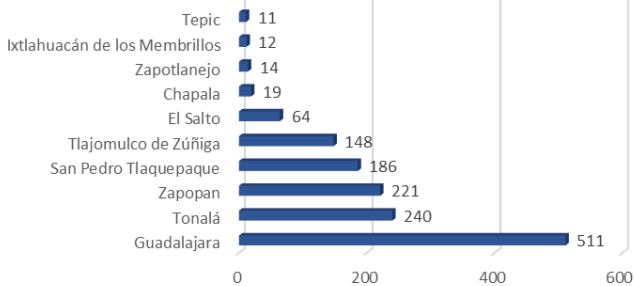
TOTAL CONSULTAS 1636

CONSULTA POR EDAD Y SEXO



TOTAL CONSULTAS 1636

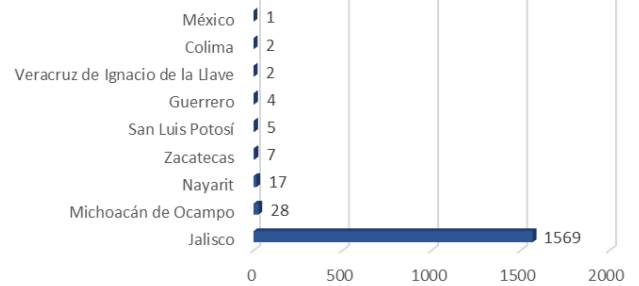
MUNICIPIOS



OTROS MUNICIPIOS 210

TOTAL CONSULTAS 1636

ESTADOS



OTROS ESTADOS 1

TOTAL CONSULTAS 1636

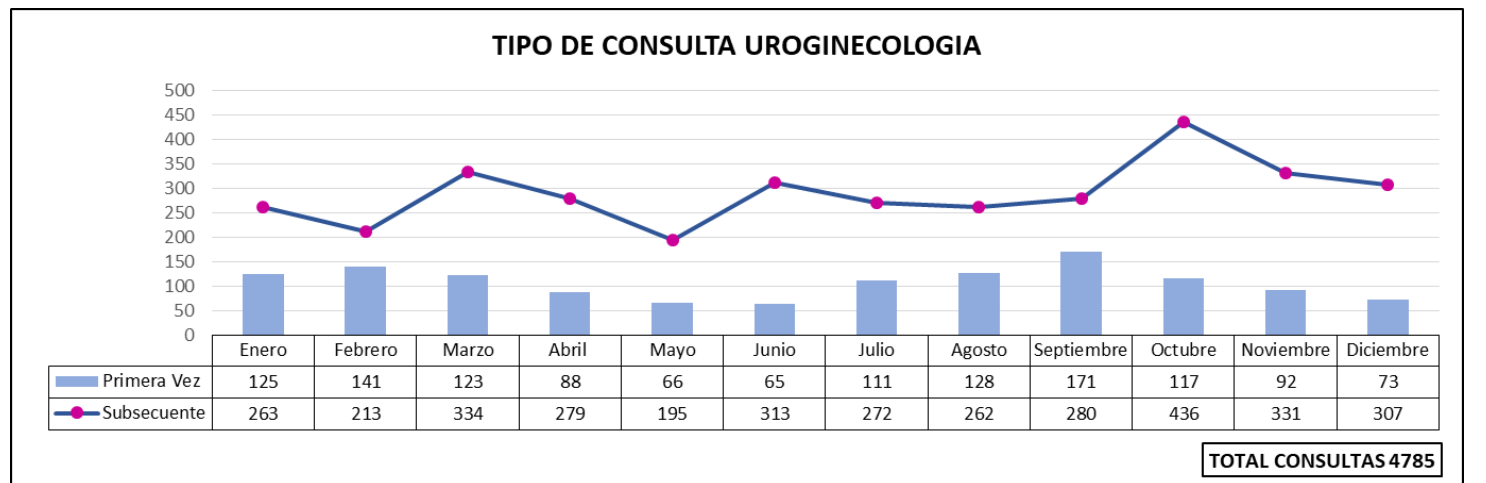
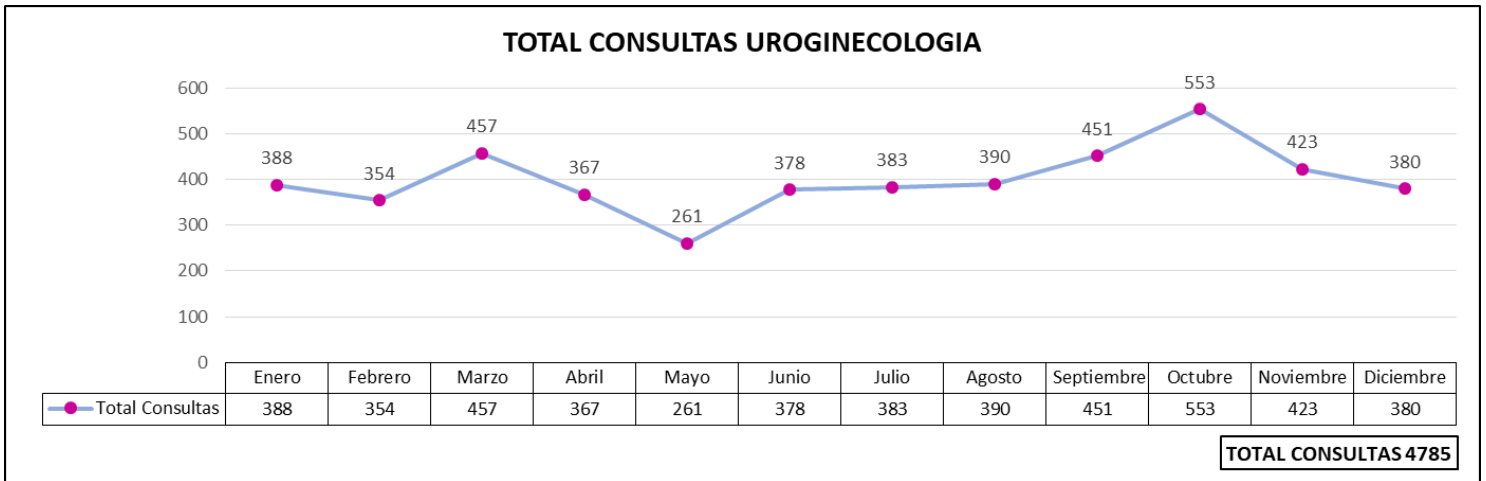


DIVISIÓN GINECOLOGÍA Y OBSTETRICIA 2025 / UROGINECOLOGÍA

Encargado del Servicio de Colposcopia: Sin Información¹

Médicos adscritos: Sin Información

Consulta Externa²



Promedio mensual de Consulta Externa otorgada: 398.75

¹Fuente: Recursos Humanos / Control y Registro

²Fuente: Sistema iMed módulos "Reportes, Indicadores". Hoja Diaria de Productividad. Fecha de Extracción: enero a marzo 2026



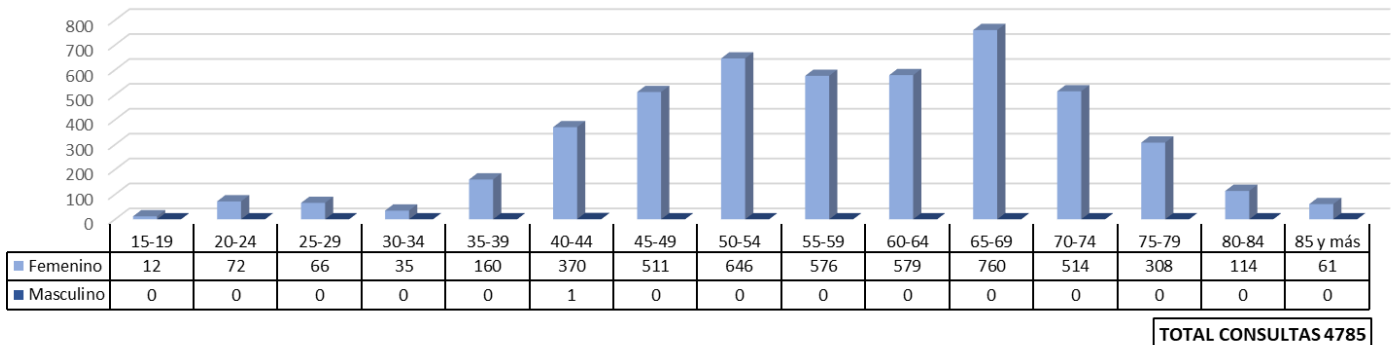
DIVISIÓN GINECOLOGÍA Y OBSTETRICIA 2025 / UROGINECOLOGÍA

Consulta Externa²

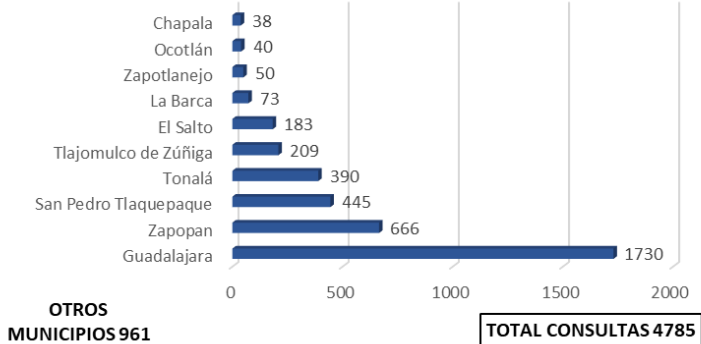
10 PRINCIPALES CONSULTAS POR DIAGNOSTICO



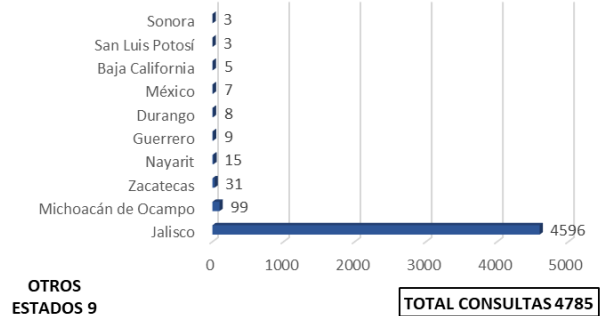
CONSULTA POR EDAD Y SEXO



MUNICIPIOS



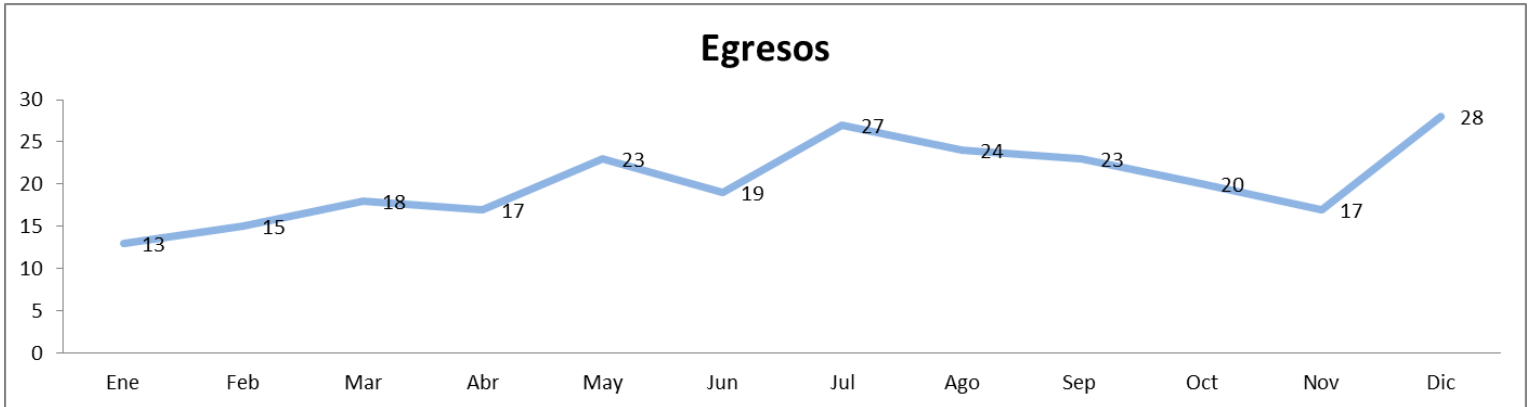
ESTADOS





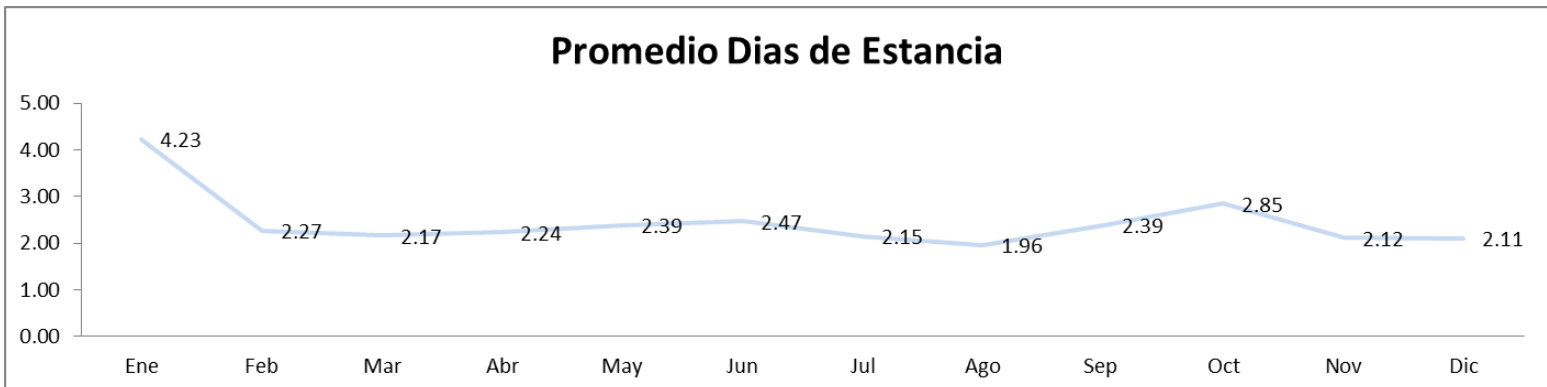
DIVISIÓN GINECOLOGÍA Y OBSTETRICIA 2025 / UROGINECOLOGÍA

Egresos³



UROGINECOLOGIA	Ene	Feb	Mar	Abr	May	Jun	Jul	Ago	Sep	Oct	Nov	Dic	Anual	Promedio Mensual
Egresos	13	15	18	17	23	19	27	24	23	20	17	28	244	20.33
Ingresos	15	15	18	16	27	17	25	29	19	19	22	24	246	20.50
Promedio Dias Estancia	4.23	2.27	2.17	2.24	2.39	2.47	2.15	1.96	2.39	2.85	2.12	2.11	2.38	2.38
Dias de Estancia	55	34	39	38	55	47	58	47	55	57	36	59	580	48.33
Defunciones	0	0	0	0	0	0	0	0	0	0	0	0	0	0.00

Codigo CIE10	Principales Causas de Egreso	Cantidad
N819	PROLAPSO GENITAL FEMENINO, NO ESPECIFICADO	137
R32X	INCONTINENCIA URINARIA, NO ESPECIFICADA	14
N814	PROLAPSO UTEROVAGINAL, SIN OTRA ESPECIFICACION	13
N189	ENFERMEDAD RENAL CRONICA, NO ESPECIFICADA	13
N818	OTROS PROLAPSOS GENITALES FEMENINOS	11
N813	PROLAPSO UTEROVAGINAL COMPLETO	7
N393	INCONTINENCIA URINARIA POR TENSION	6
N820	FISTULA VESICOVAGINAL	5
N906	HIPERTROFIA DE LA VULVA	4
Z540	CONVALECENCIA CONSECUTIVA A CIRUGIA	4
	Otros	30



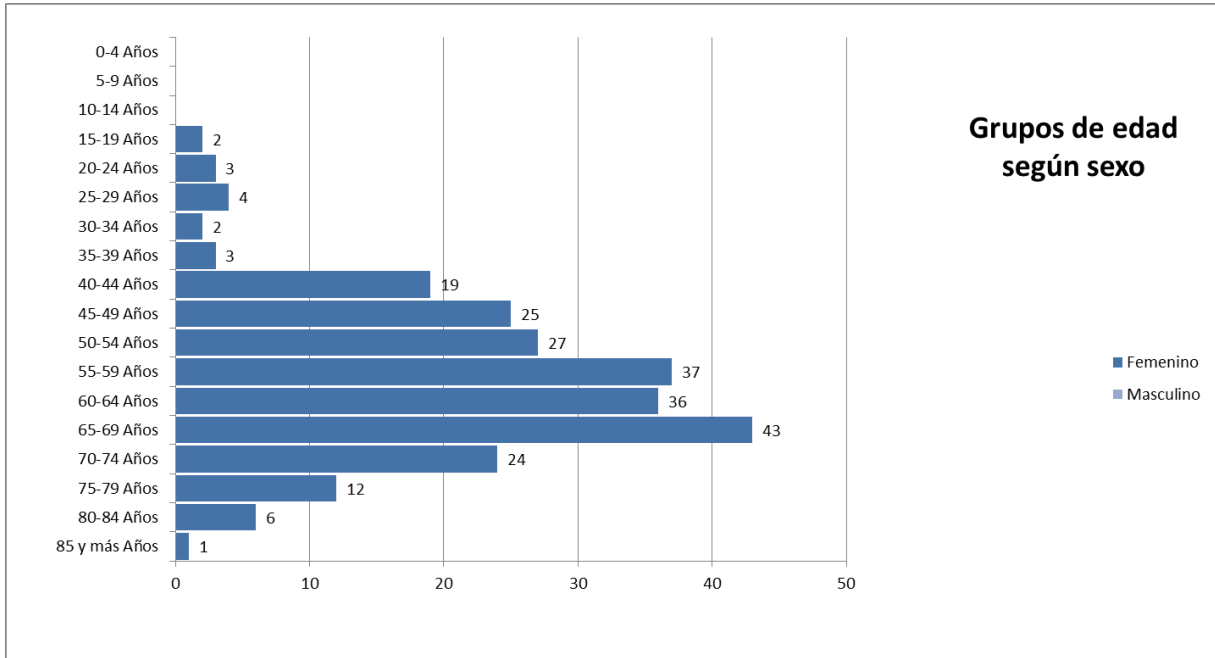
³Fuente: Sistema iMed módulos "Ingresos, Egresos, Estadísticas de mortalidad, Indicadores". Fecha de extracción: enero a marzo 2026

•Fuente: Promedio de días de estancia = Número total de días de estancia en el hospital / Total de egresos hospitalarios. Referencia: <http://www.salud.gob.mx/>

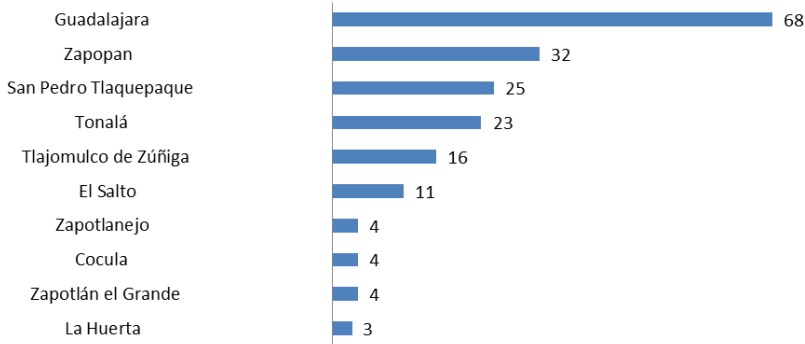


DIVISIÓN GINECOLOGÍA Y OBSTETRICIA 2025 / UROGINECOLOGÍA

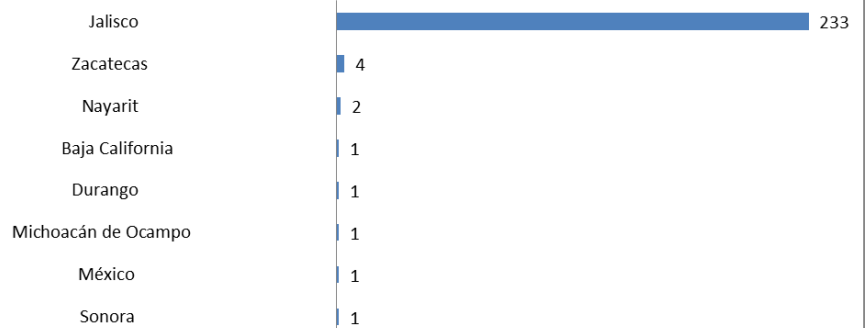
Egresos³



Municipios



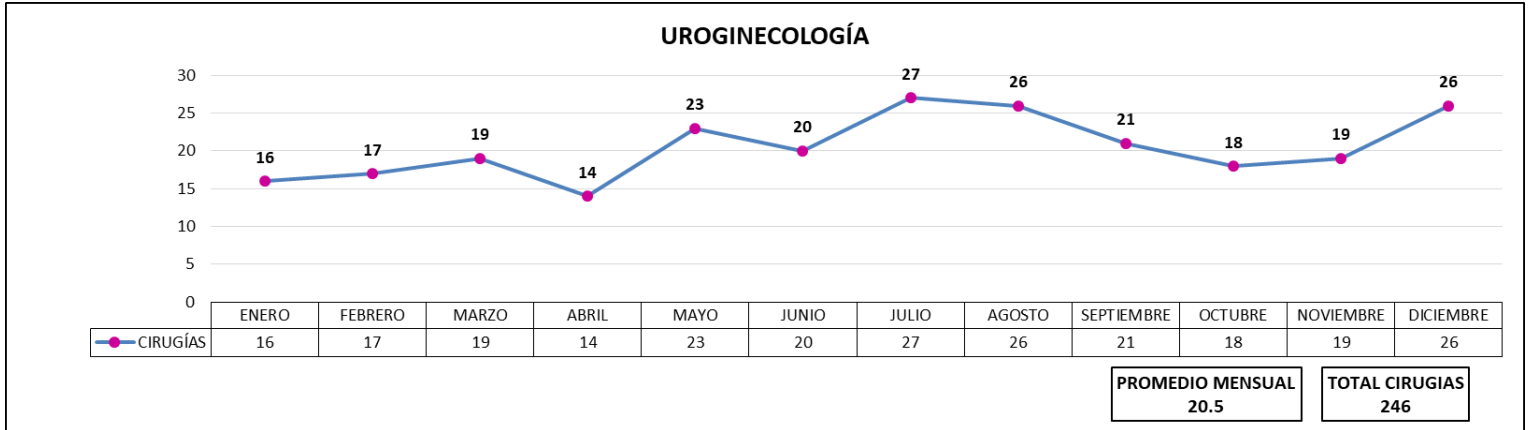
Estados





DIVISIÓN GINECOLOGÍA Y OBSTETRICIA 2025 / UROGINECOLOGÍA

Cirugías Realizadas⁴



10 Principales Cirugías	
Indicador	Cirugía
HISTERECTOMIA VAGINAL OTRA	100
RECONSTRUCCION VAGINA	59
REPARACION INCONTINENCIA ORINA.OTRA	24
SUSPENSION Y FIJACION VAGINA	7
ESCISION VAGINA TOTAL	7
HISTERECTOMIA TOTAL.OTRA Y NEOM	6
SUSPENSION Y FIJACION VAGINA CON INJETO O PROTESIS	5
OCLUSION BOVEDA VAGINA	5
LAPAROTOMIA EXPLORATORIA	5
REPARACION FISTULA VAGINA OTRA	5
OTROS	23
Total	246

⁴Fuente: Sistema iMed módulos "Bloque Quirúrgico, Indicadores" y Base de datos del Expediente Electrónico. Fecha de extracción enero a marzo 2026



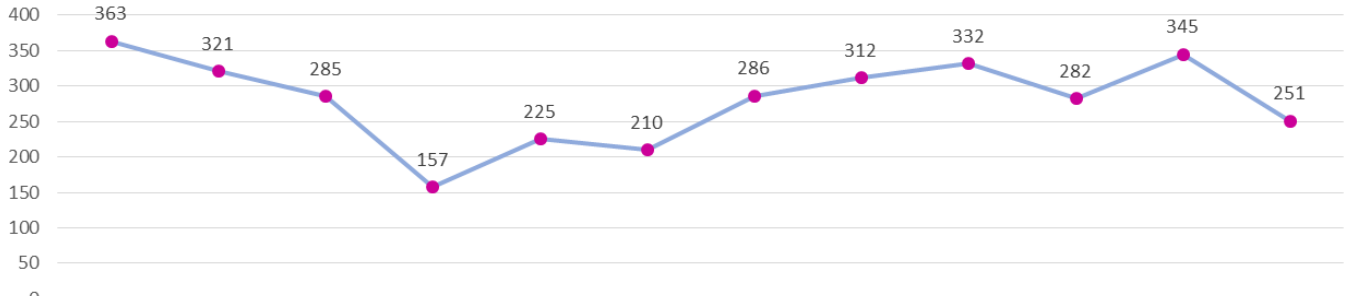
DIVISIÓN GINECOLOGÍA Y OBSTETRICIA 2025 / CLINICA DE MAMA

Encargado del Servicio de Colposcopia: Sin Información¹

Médicos adscritos: Sin Información

Consulta Externa²

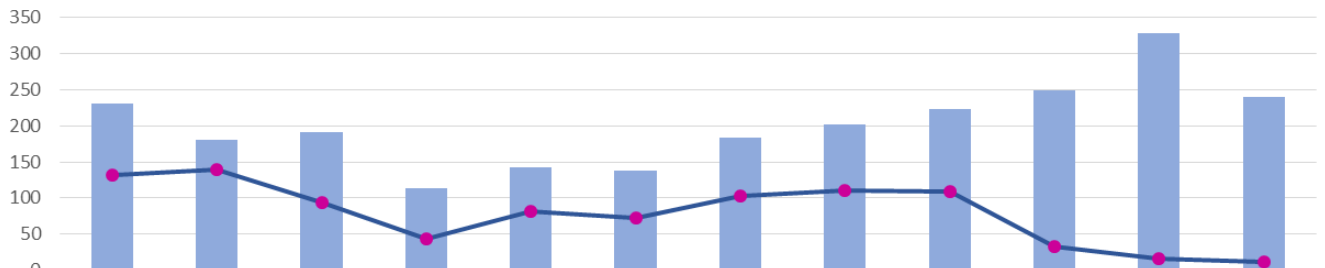
TOTAL CONSULTAS CLINICA DE MAMA



	Enero	Febrero	Marzo	Abril	Mayo	Junio	Julio	Agosto	Septiembre	Octubre	Noviembre	Diciembre
Total Consultas	363	321	285	157	225	210	286	312	332	282	345	251

TOTAL CONSULTAS 3369

TIPO DE CONSULTA CLINICA DE MAMA



	Enero	Febrero	Marzo	Abril	Mayo	Junio	Julio	Agosto	Septiembre	Octubre	Noviembre	Diciembre
Primera Vez	231	181	191	114	143	138	183	202	223	249	329	240
Subsecuente	132	140	94	43	82	72	103	110	109	33	16	11

TOTAL CONSULTAS 3369

Promedio mensual de Consulta Externa otorgada: 280.75

¹Fuente: Recursos Humanos / Control y Registro

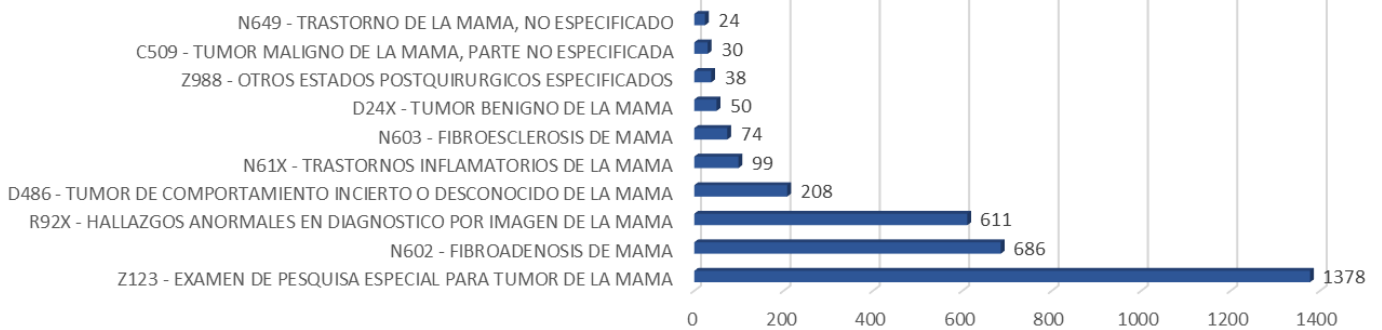
²Fuente: Sistema iMed módulos "Reportes, Indicadores". Hoja Diaria de Productividad. Fecha de Extracción: enero a marzo 2026



DIVISIÓN GINECOLOGÍA Y OBSTETRICIA 2025 / CLINICA DE MAMA

Consulta Externa²

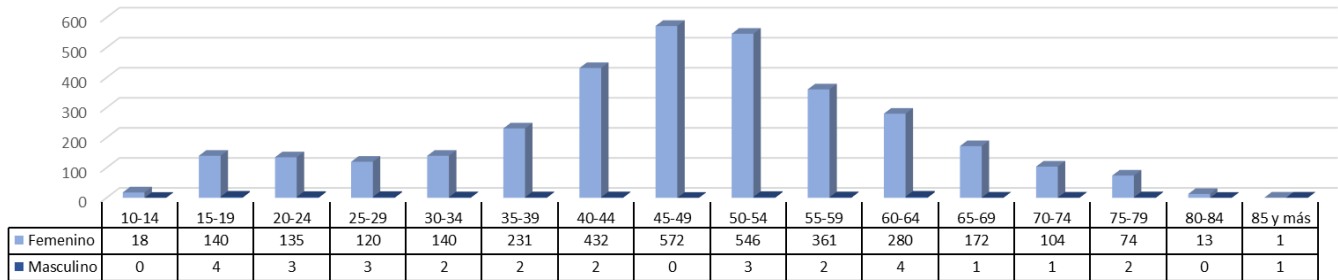
10 PRINCIPALES CONSULTAS POR DIAGNOSTICO



OTROS DIAGNOSTICOS 171

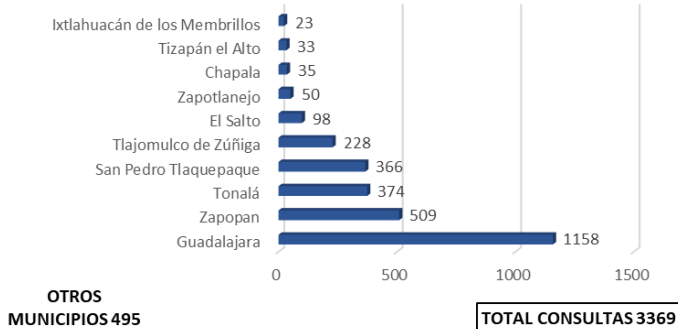
TOTAL CONSULTAS 3369

CONSULTA POR EDAD Y SEXO



TOTAL CONSULTAS 3369

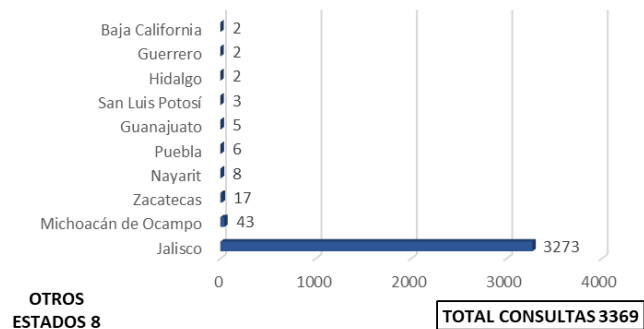
MUNICIPIOS



OTROS MUNICIPIOS 495

TOTAL CONSULTAS 3369

ESTADOS



OTROS ESTADOS 8

TOTAL CONSULTAS 3369

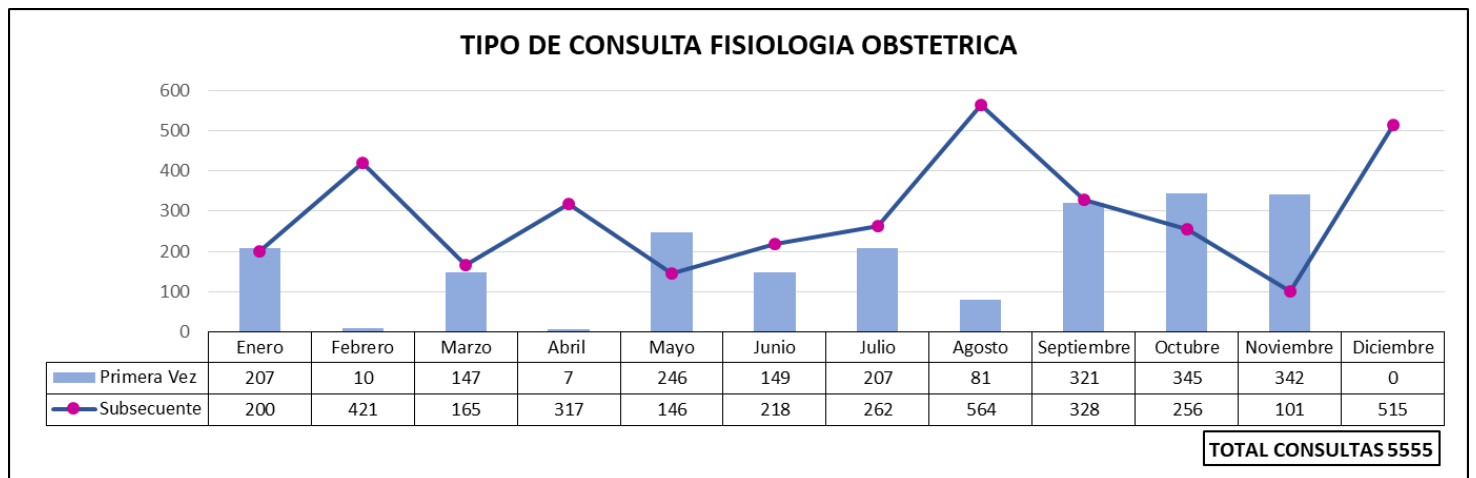
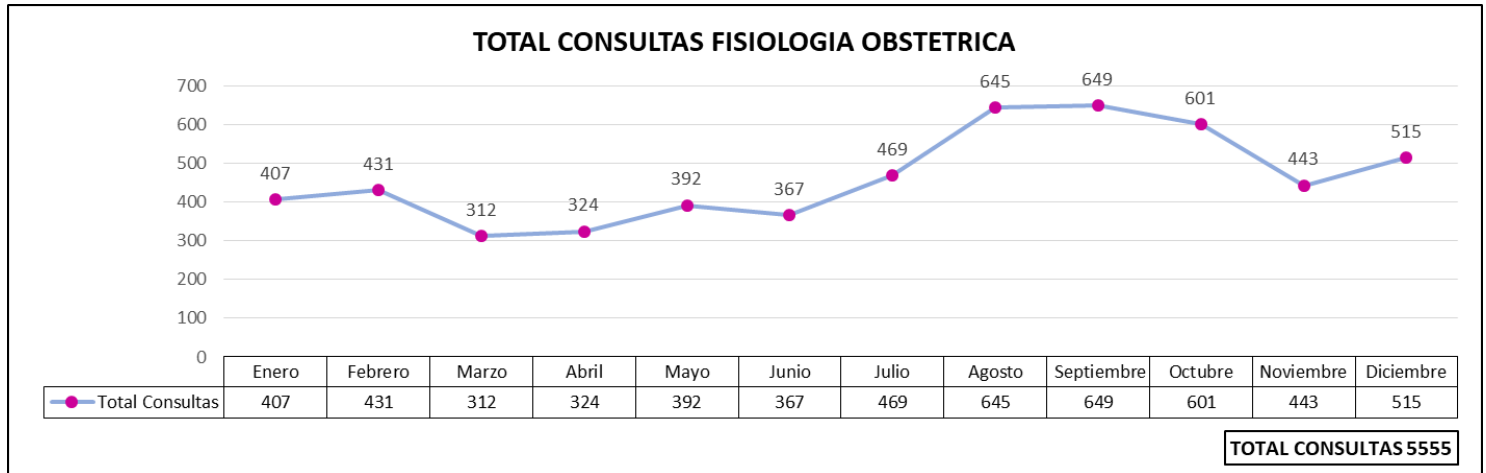


DIVISIÓN GINECOLOGÍA Y OBSTETRICIA 2025 / FISIOLÓGIA OBSTETRICA

Encargado del Servicio de Colposcopia: Sin Información¹

Médicos adscritos: Sin Información

Consulta Externa²



Promedio mensual de Consulta Externa otorgada: 462.91

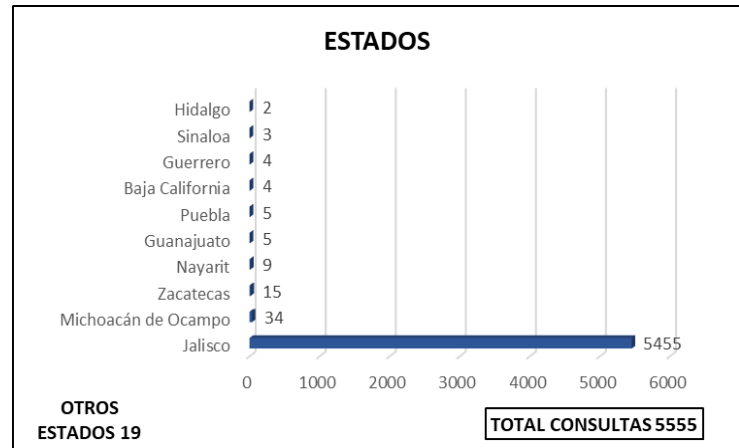
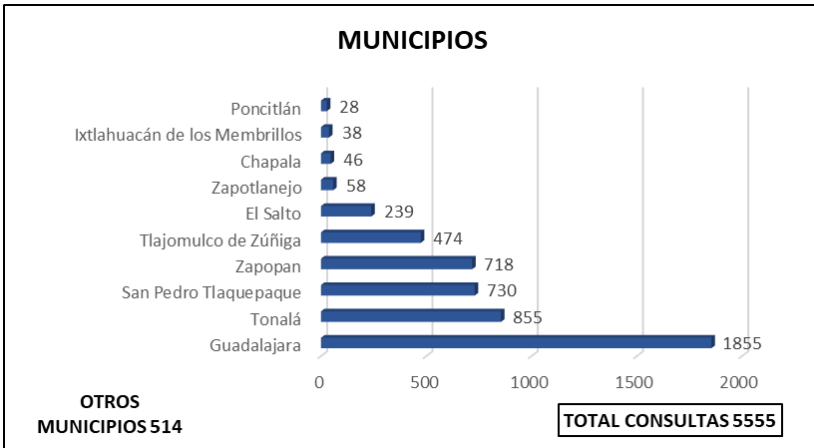
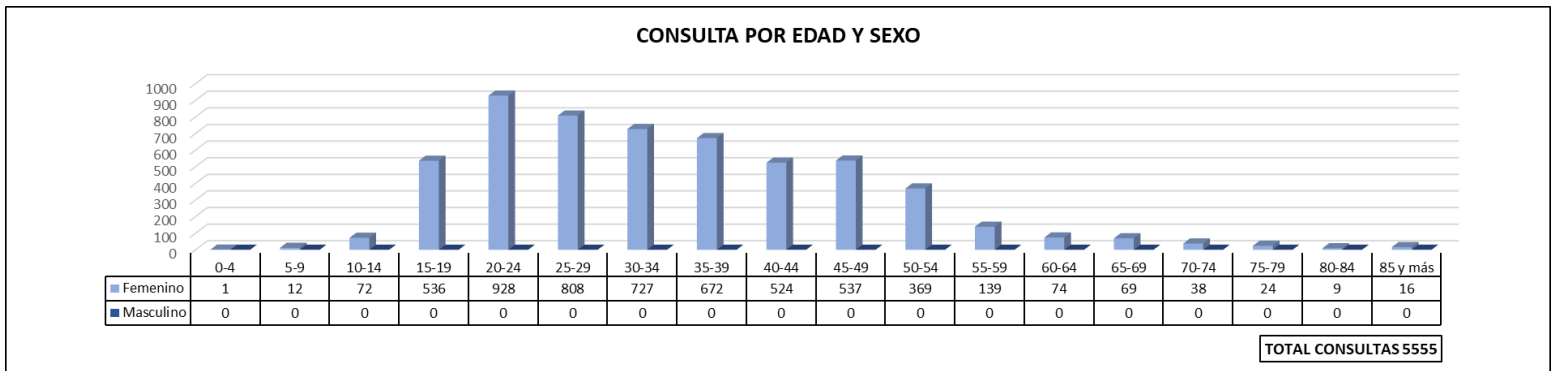
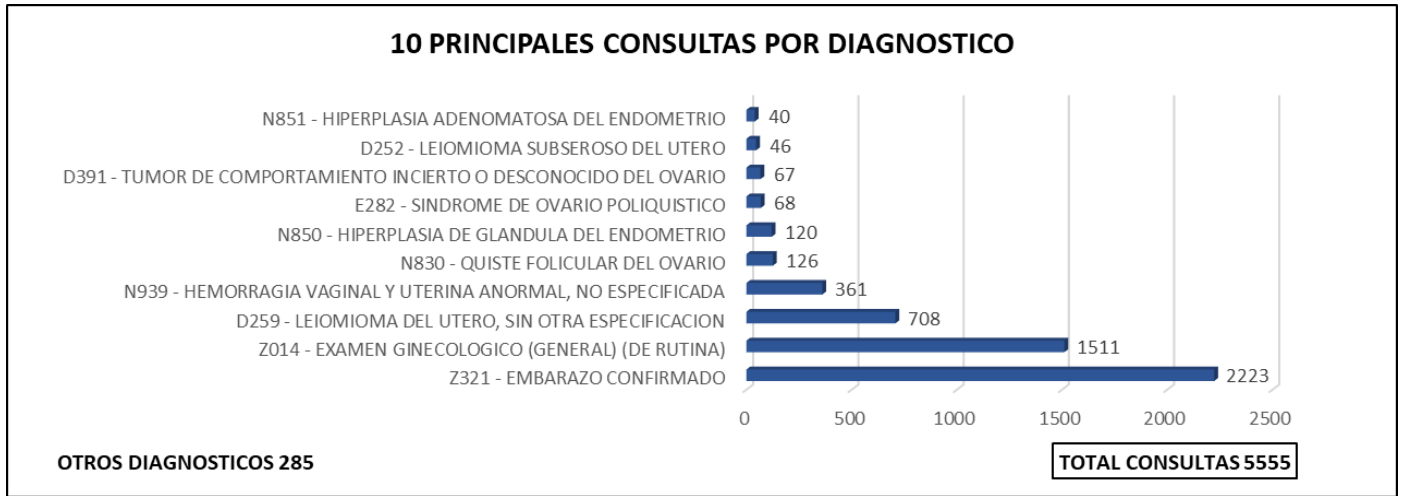
¹Fuente: Recursos Humanos / Control y Registro

²Fuente: Sistema iMed módulos "Reportes, Indicadores". Hoja Diaria de Productividad. Fecha de Extracción: enero a marzo 2026



DIVISIÓN GINECOLOGÍA Y OBSTETRICIA 2025 / FISIOLÓGIA OBSTETRICA

Consulta Externa²





HOSPITAL CIVIL DE GUADALAJARA

DIVISIÓN CIRUGÍA

Jefe De División: Dr. Francisco Javier Valadez Correa¹



Antiguo Hospital Civil de Guadalajara “Fray Antonio Alcalde”

¹Fuente: Recursos Humanos/Control y Registro



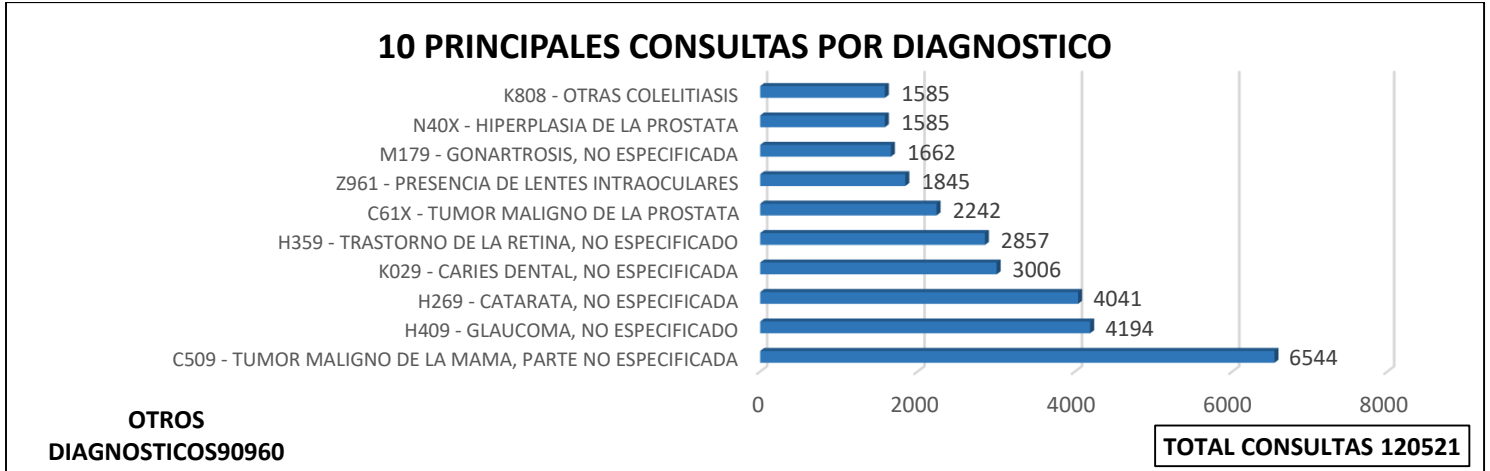
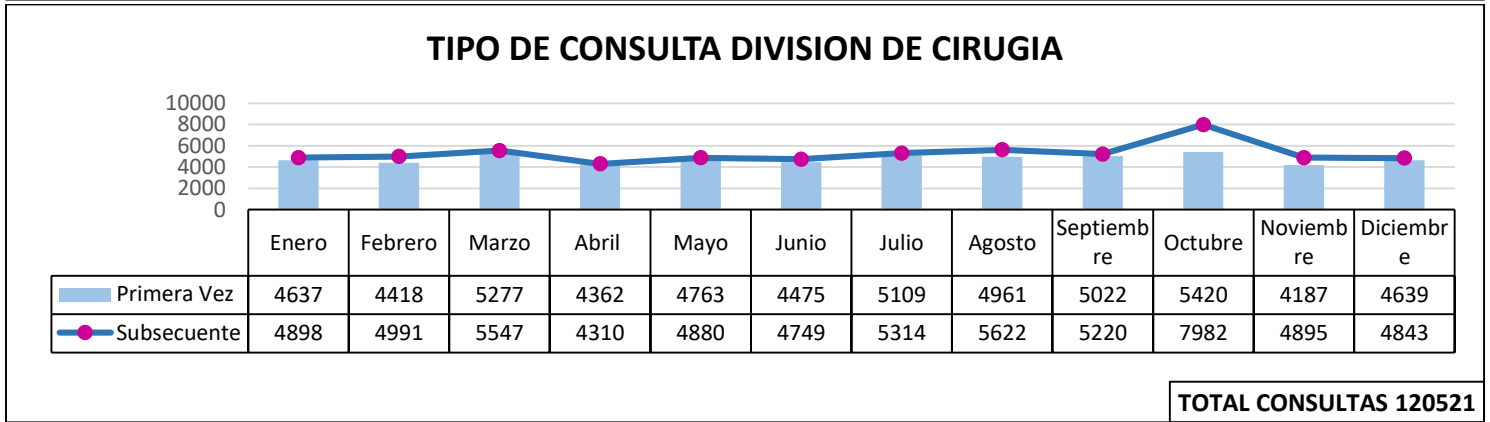
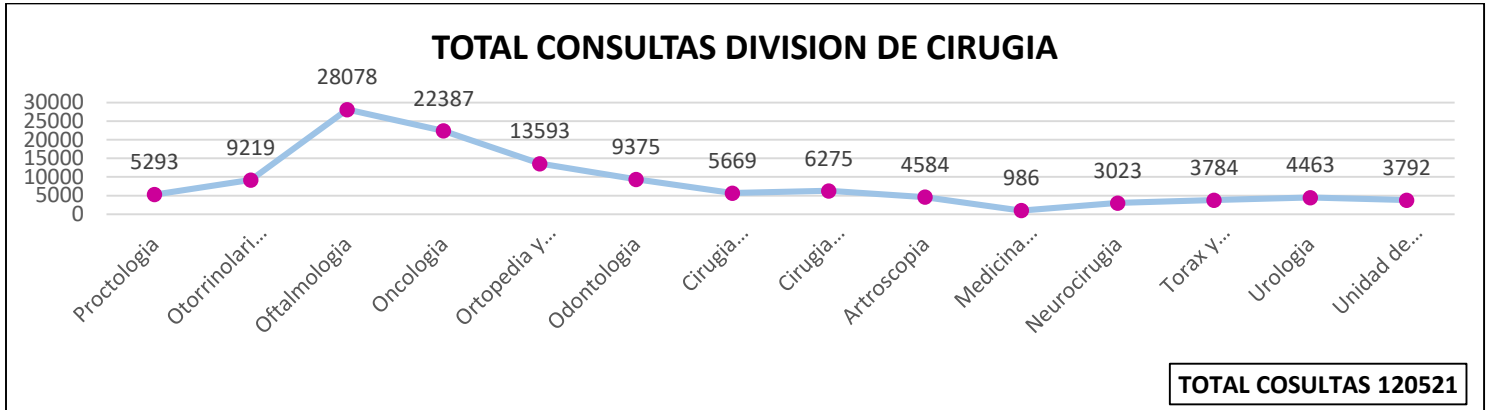
HOSPITAL CIVIL DE GUADALAJARA



INFORME GENERAL 2025 / DIVISIÓN CIRUGÍA

Reporte por División Cirugía

Consulta Externa²



Promedio mensual de Consulta Externa otorgada por División: 10043.4

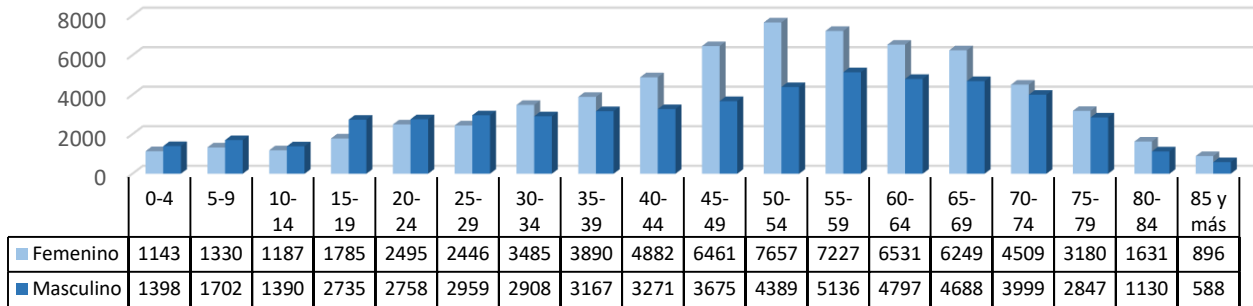
¹Fuente: Sistema iMed módulos "Reportes, Indicadores". Hoja diaria de productividad. Fecha de extracción: febrero 2026



INFORME GENERAL 2025 / DIVISIÓN CIRUGÍA

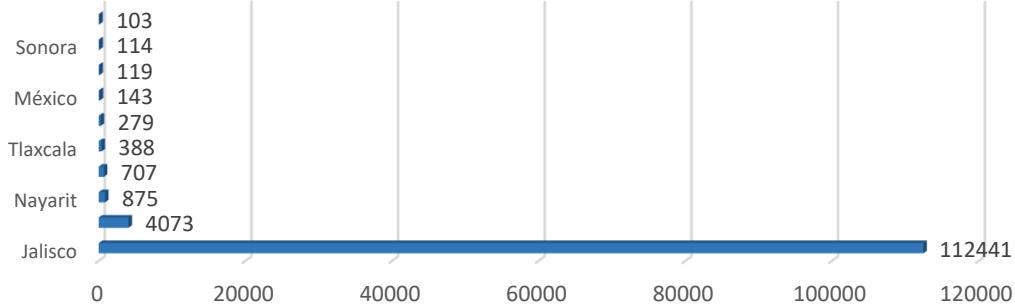
Consulta Externa²

CONSULTA POR EDAD Y SEXO



TOTAL CONSULTAS 120521

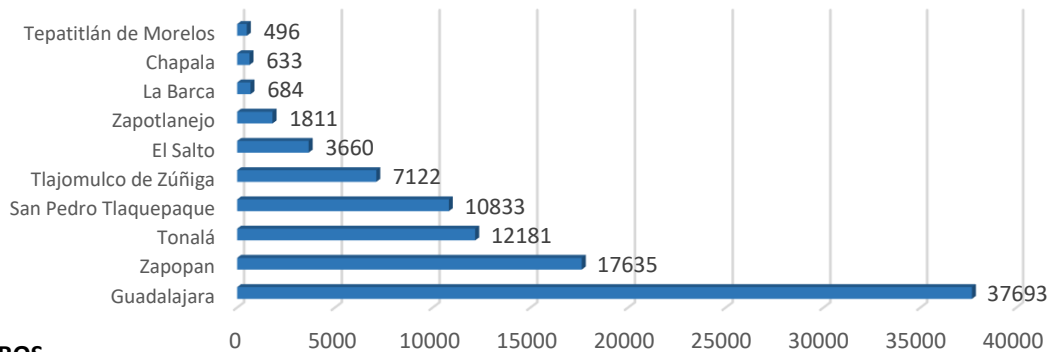
ESTADOS



**OTROS ESTADOS
1279**

TOTAL CONSULTAS 120521

MUNICIPIOS



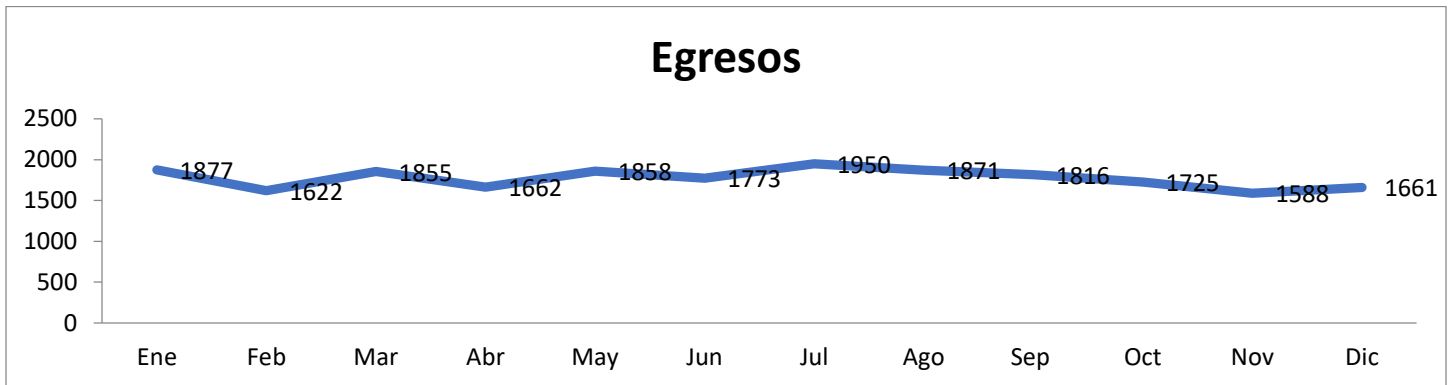
OTROS MUNICIPIOS 27773

TOTAL CONSULTAS 120521



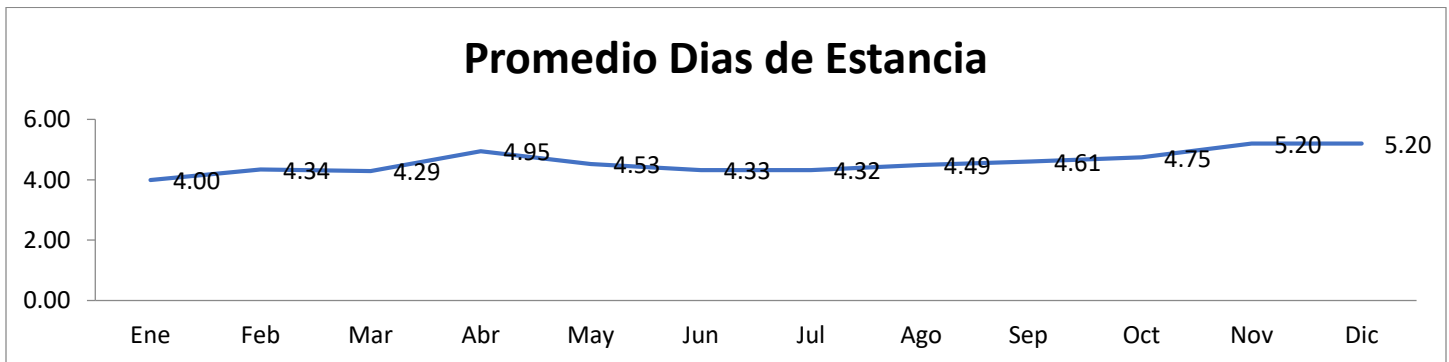
INFORME GENERAL 2025 / DIVISIÓN CIRUGÍA

Egresos³



	Ene	Feb	Mar	Abr	May	Jun	Jul	Ago	Sep	Oct	Nov	Dic	Anual	Promedio Mensual
Egresos	1877	1622	1855	1662	1858	1773	1950	1871	1816	1725	1588	1661	21258	1771.50
Ingresos	2040	1757	2012	1780	1981	1931	2029	1983	1891	1825	1657	1674	22560	1880.00
Promedio Dias Estancia	4.00	4.34	4.29	4.95	4.53	4.33	4.32	4.49	4.61	4.75	5.20	5.20	4.57	4.57
Dias de Estancia	7499	7038	7961	8226	8415	7670	8426	8409	8379	8188	8262	8645	97118	8093.17
Defunciones	74	74	87	81	64	78	77	86	66	79	74	50	890	74.17

Codigo CIE10	Principales Causas de Egreso	Cantidad
H269	CATARATA, NO ESPECIFICADA	1133
H259	CATARATA SENIL, NO ESPECIFICADA	896
J342	DESVIACION DEL TABIQUE NASAL	660
H250	CATARATA SENIL INCIPIENTE	513
K808	OTRAS COLELITIASIS	482
K409	HERNIA INGUINAL UNILATERAL O NO ESPECIFICADA, SIN OBSTRUCCION NI GANGRENA	383
H282	CATARATA EN OTRAS ENFERMEDADES CLASIFICADAS EN OTRA PARTE	303
M799	TRASTORNO DE LOS TEJIDOS BLANDOS, NO ESPECIFICADO	291
N40X	HIPERPLASIA DE LA PROSTATA	286
N185	ENFERMEDAD RENAL CRONICA, ETAPA 5	241
	Otros	16070



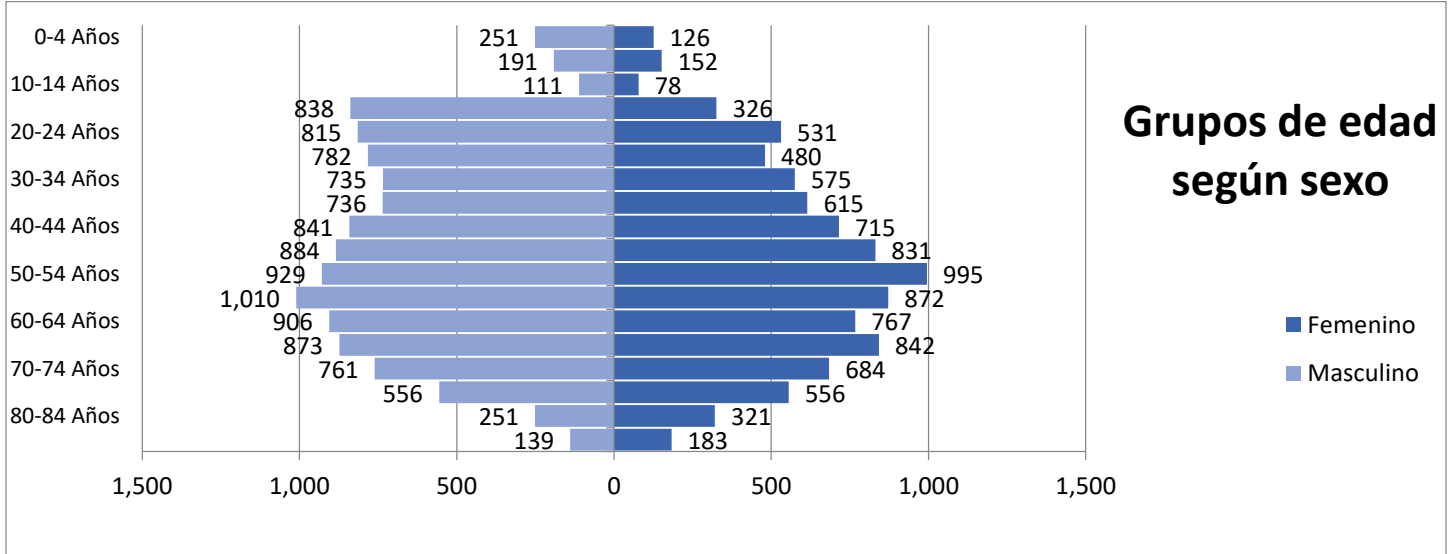
³Fuente: Sistema iMed módulos "Ingresos, Egresos, Estadísticas de mortalidad, Indicadores". Fecha de extracción: febrero 2026

•Fuente: Promedio de días de estancia = Número total de días de estancia en el hospital / Total de egresos hospitalarios. Referencia: <http://www.salud.gob.mx/>

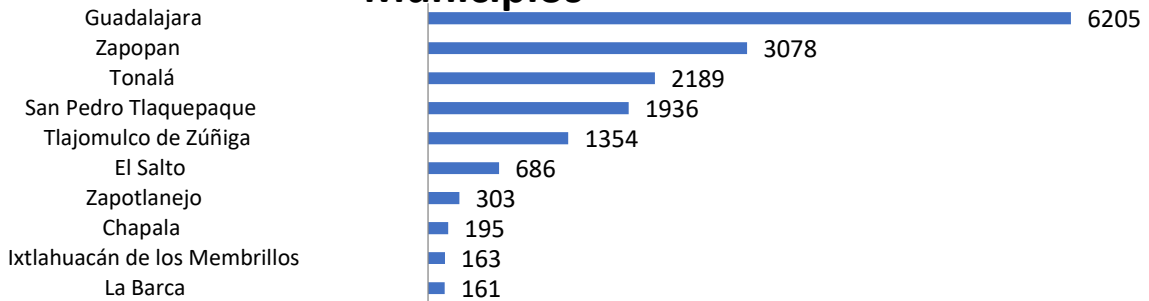


INFORME GENERAL 2025 / DIVISIÓN CIRUGÍA

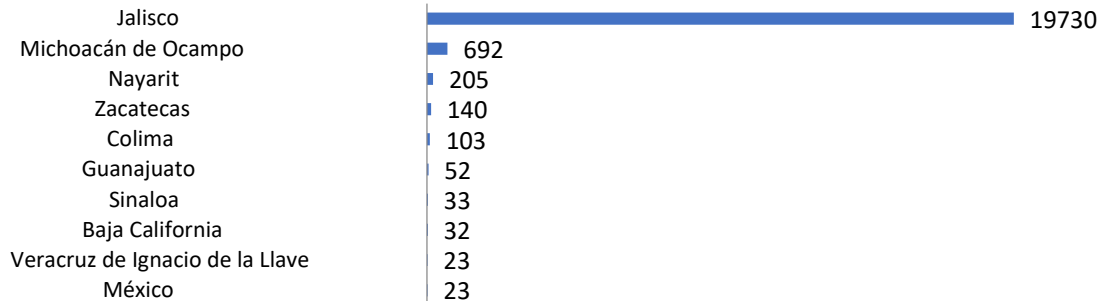
Egresos³



Municipios



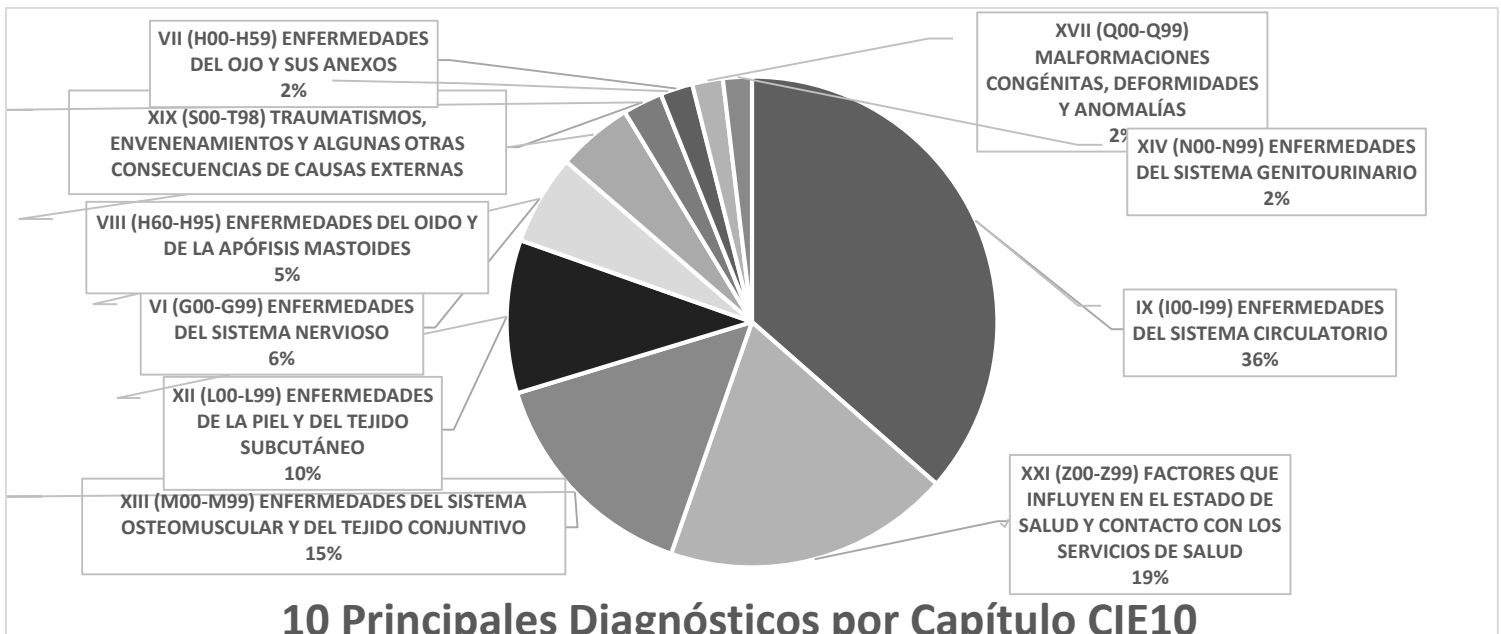
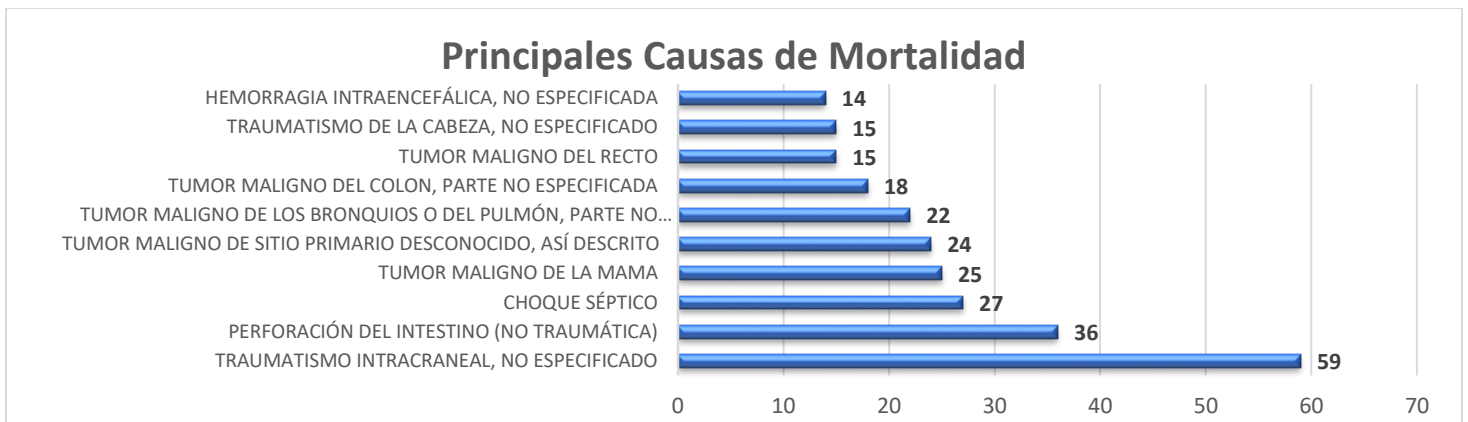
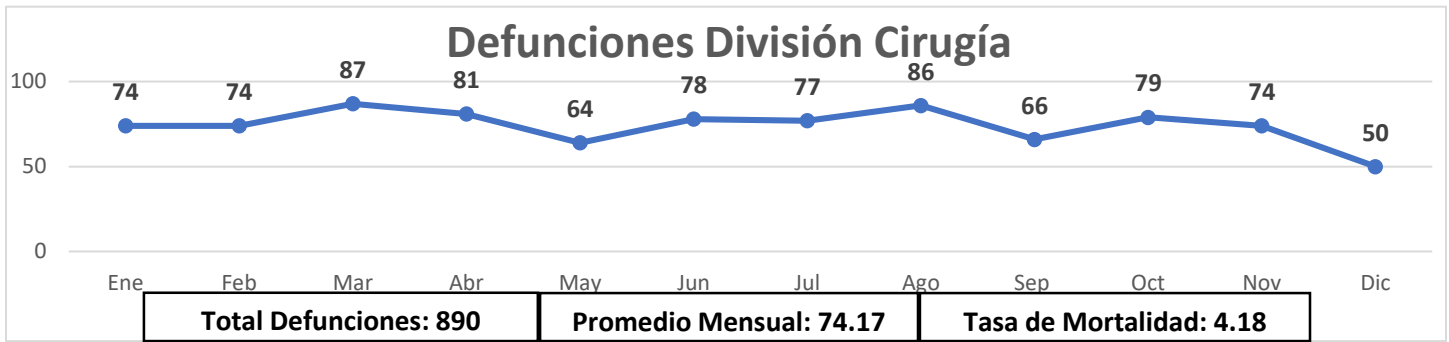
Estados





INFORME GENERAL 2025 / DIVISIÓN CIRUGÍA

Mortalidad⁴



⁴Fuente: Sistema iMed módulos "Estadísticas de mortalidad, Indicadores" y Certificado de Defunción. Fecha de extracción: febrero 2026

* Formula: Tasa de mortalidad = Número total de egresos por defunción / Número total de egresos hospitalarios x 100. Referencia: <http://www.salud.gob.mx/>

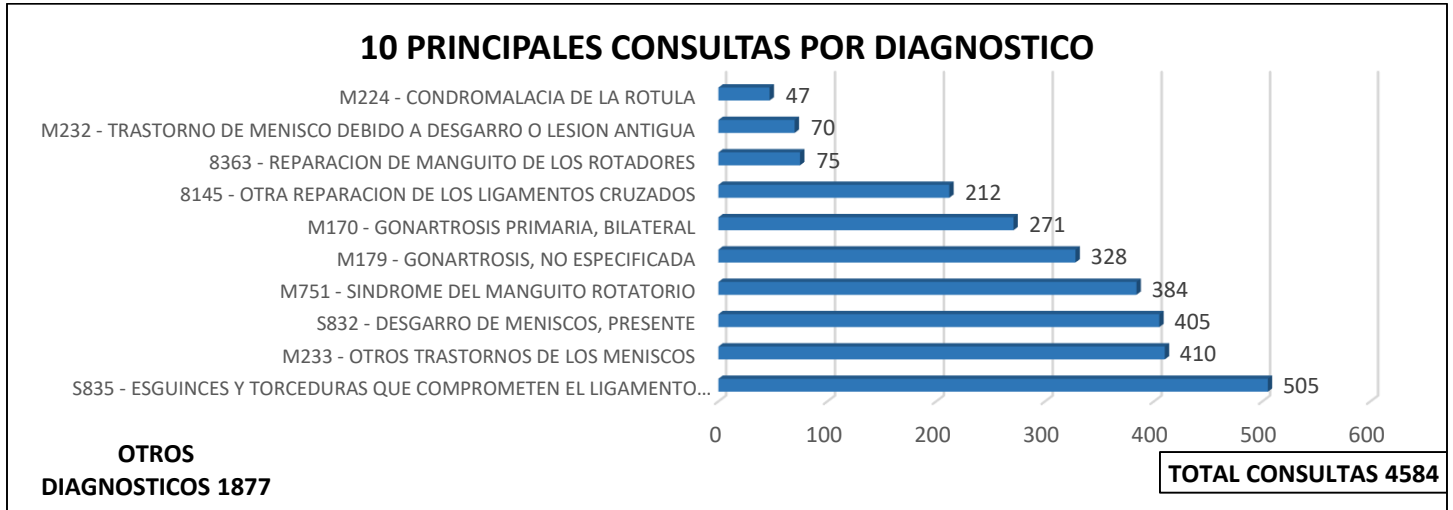
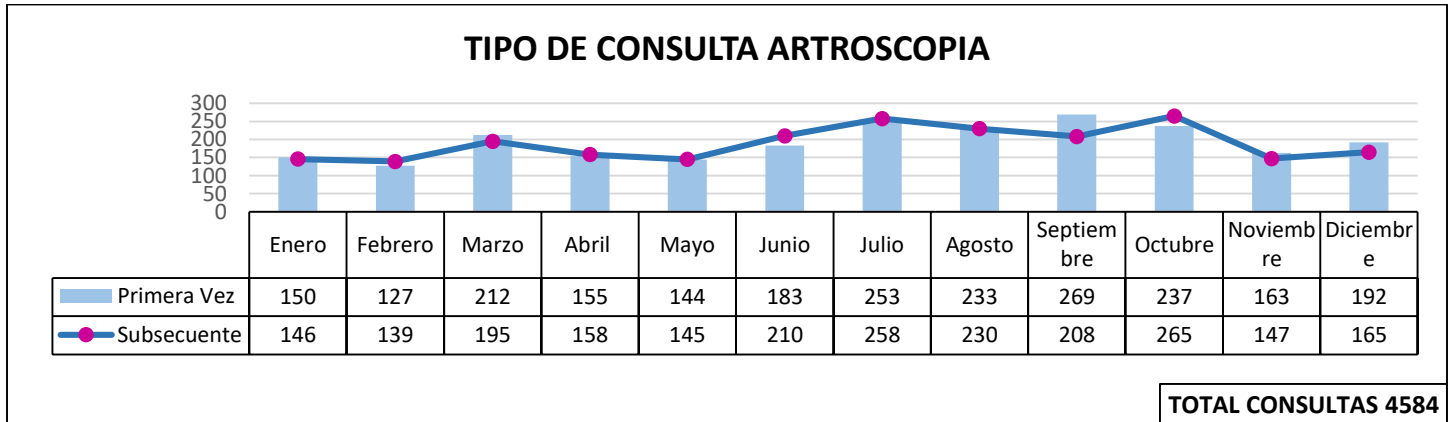
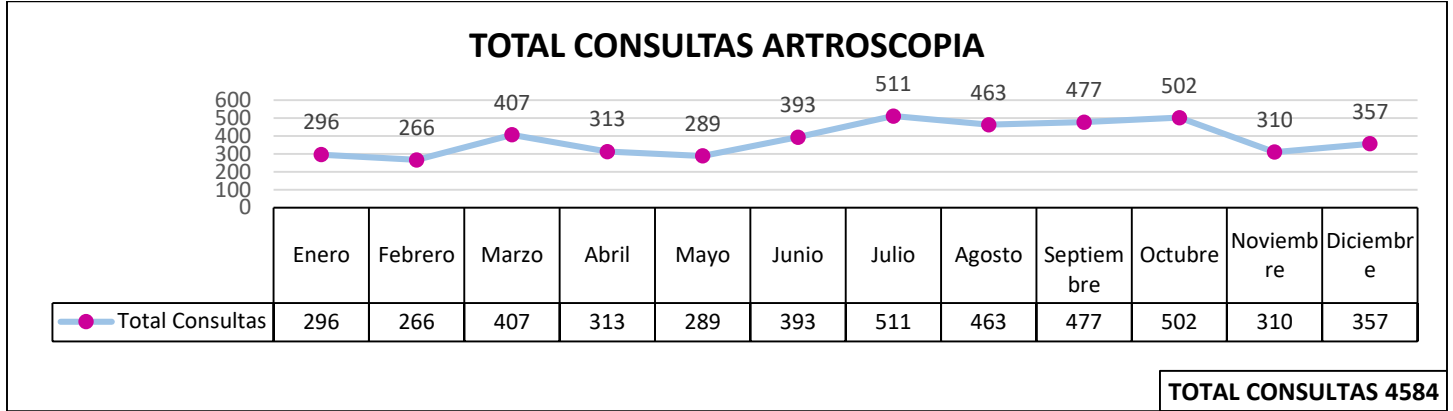


DIVISIÓN CIRUGÍA 2025 / ARTROSCOPIA Y MEDICINA DEPORTIVA

Jefe del Servicio de Artroscopia y Medicina Deportiva: Dr. Rubén Pérez Manzo¹

Médicos Adscritos: 5¹

Consulta Externa²



Promedio mensual de Consulta Externa otorgada: 382

¹Fuente: Recursos Humanos/Control y Registro

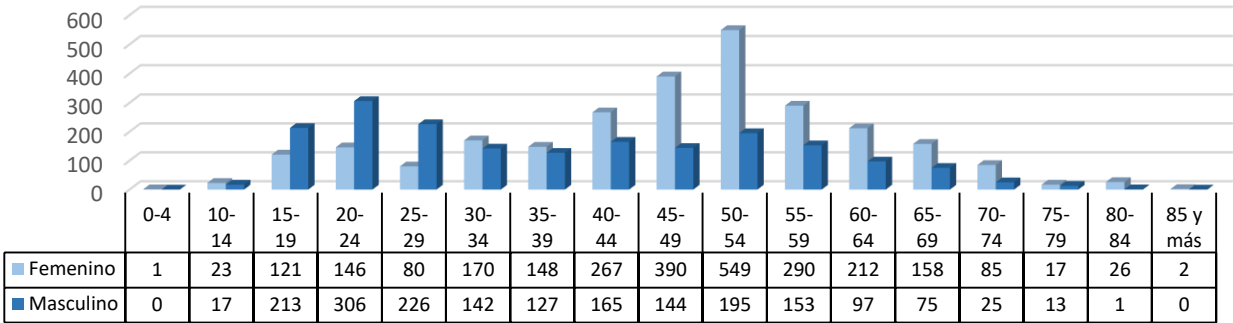
² Fuente: Sistema iMed módulos "Ingresos, Egresos, Estadísticas de mortalidad, Indicadores". Fecha de extracción: febrero 2026



DIVISIÓN CIRUGÍA 2025 / ARTROSCOPIA Y MEDICINA DEPORTIVA

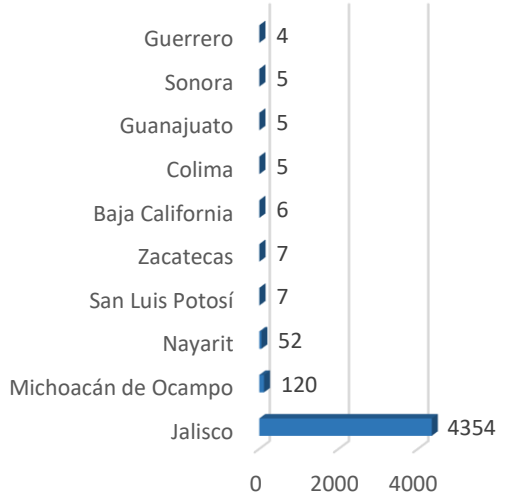
Consulta Externa²

CONSULTA POR EDAD Y SEXO



TOTAL CONSULTAS 4584

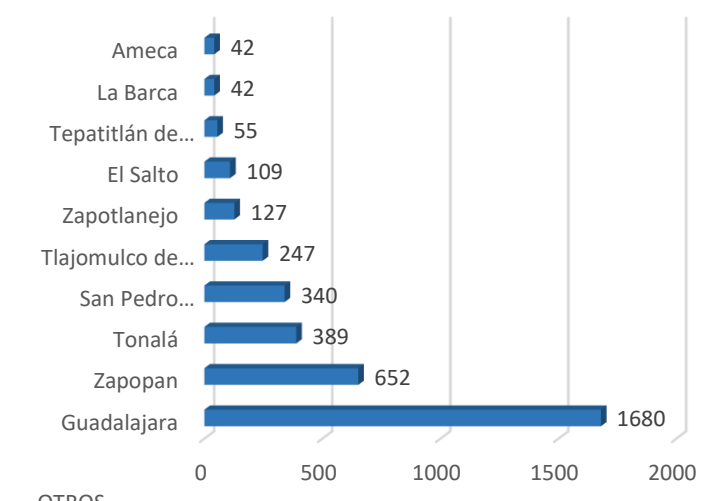
ESTADOS



OTROS ESTADOS
19

TOTAL CONSULTAS 4584

MUNICIPIOS



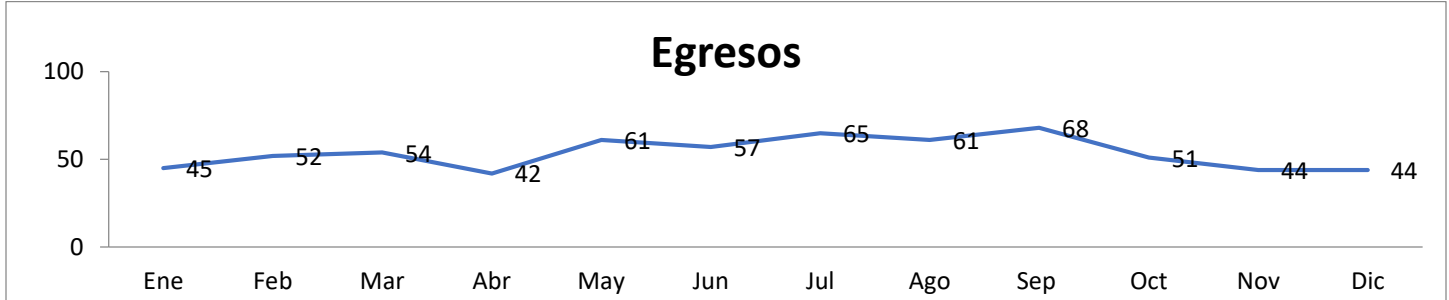
OTROS MUNICIPIOS
901

TOTAL CONSULTAS 4584



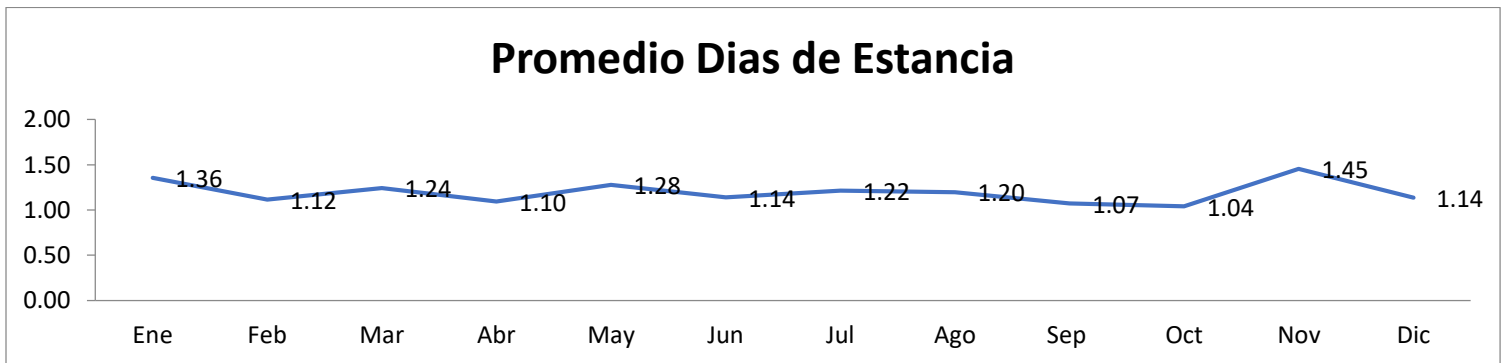
DIVISIÓN CIRUGÍA 2025 / ARTROSCOPIA Y MEDICINA DEPORTIVA

Egresos³



	Ene	Feb	Mar	Abr	May	Jun	Jul	Ago	Sep	Oct	Nov	Dic	Anual	Promedio Mensual
Egresos	45	52	54	42	61	57	65	61	68	51	44	44	644	53.67
Ingresos	45	52	55	43	61	55	65	61	69	51	47	43	647	53.92
Promedio Dias Estancia	1.36	1.12	1.24	1.10	1.28	1.14	1.22	1.20	1.07	1.04	1.45	1.14	1.19	1.19
Dias de Estancia	61	58	67	46	78	65	79	73	73	53	64	50	767	63.92
Defunciones	0	0	0	0	0	0	0	0	0	0	0	0	0	0.00

Codigo CIE10	Principales Causas de Egreso	Cantidad
S835	ESGUINCES Y TORCEDURAS QUE COMPROMETEN EL LIGAMENTO CRUZADO (ANTERIOR) (POSTERIOR) DE LA RODILLA	178
M233	OTROS TRASTORNOS DE LOS MENISCOS	113
S832	DESGARRO DE MENISCOS, PRESENTE	99
M751	SINDROME DEL MANGUITO ROTATORIO	79
M179	GONARTROSIS, NO ESPECIFICADA	13
S460	TRAUMATISMO DEL MUSCULO(S) Y TENDON(ES) DEL MANGUITO ROTATORIO DEL HOMBRO	10
M170	GONARTROSIS PRIMARIA, BILATERAL	8
S431	LUXACION DE LA ARTICULACION ACROMIOCLAVICULAR	6
M199	ARTROSIS, NO ESPECIFICADA	6
M220	LUXACION RECIDIVANTE DE LA ROTULA	5
	Otros	127



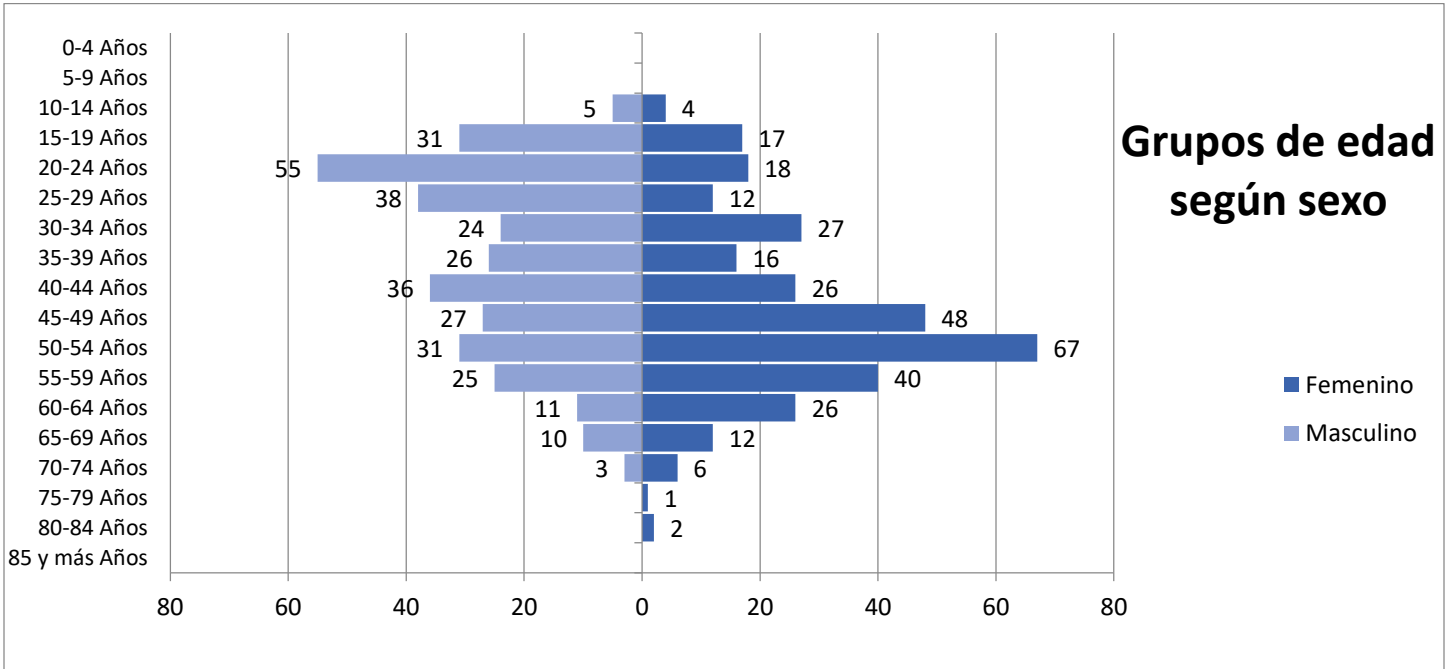
³Fuente: Sistema iMed módulos "Ingresos, Egresos, Estadísticas de mortalidad, Indicadores". Fecha de extracción: febrero 2026

•Fuente: Promedio de días de estancia = Número total de días de estancia en el hospital / Total de egresos hospitalarios. Referencia: <http://www.salud.gob.mx/>




DIVISIÓN CIRUGÍA 2025 / ARTROSCOPIA Y MEDICINA DEPORTIVA

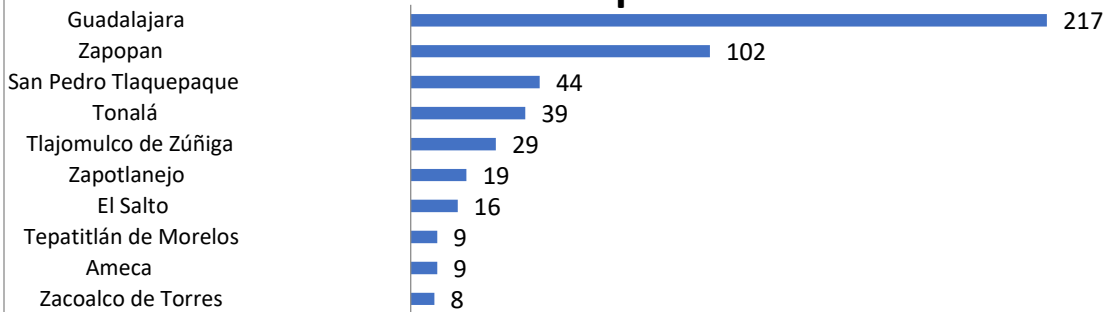
Egresos³



Estados



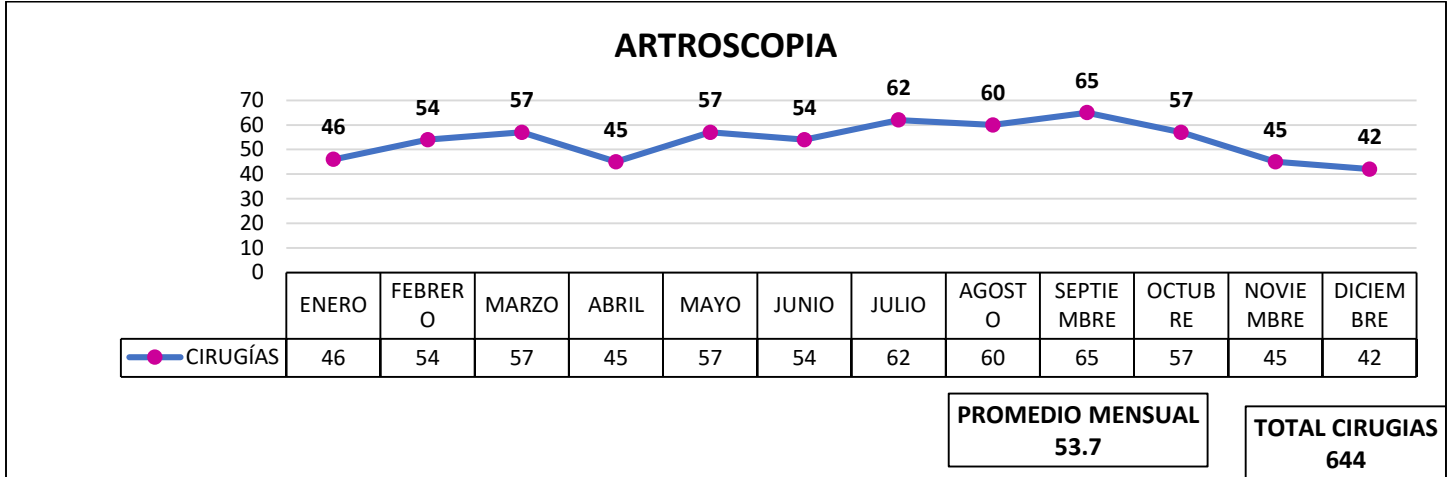
Municipios





DIVISIÓN CIRUGÍA 2025 / ARTROSCOPIA Y MEDICINA DEPORTIVA

Cirugías Realizadas⁴



10 Principales Cirugías	
Indicador	Cirugía
ARTROSCOPIA.RODILLA	344
REPARACION LIGAMENTO CRUZADO RODILLA OTRA	109
ARTROSCOPIA.HOMBRO	100
REPARACION MANGUITO ROTADORES	21
REPARACION LIGAMENTO LATERAL RODILLA OTRA	5
ARTROSCOPIA.TOBILLO	5
SUSTITUCION RODILLA TOTAL	5
OSTEOTOMIA EN CUÑA.TIBIA Y PERONE	4
PLASTIA CUADRICEPS	3
OSTEOTOMIA EN CUÑA.ROTULA	3
OTROS	45
Total	644

⁴Fuente: Sistema iMed módulos "Bloque Quirúrgico, Indicadores" y Base de datos del Expediente Electrónico. Fecha de extracción enero y febrero 2026

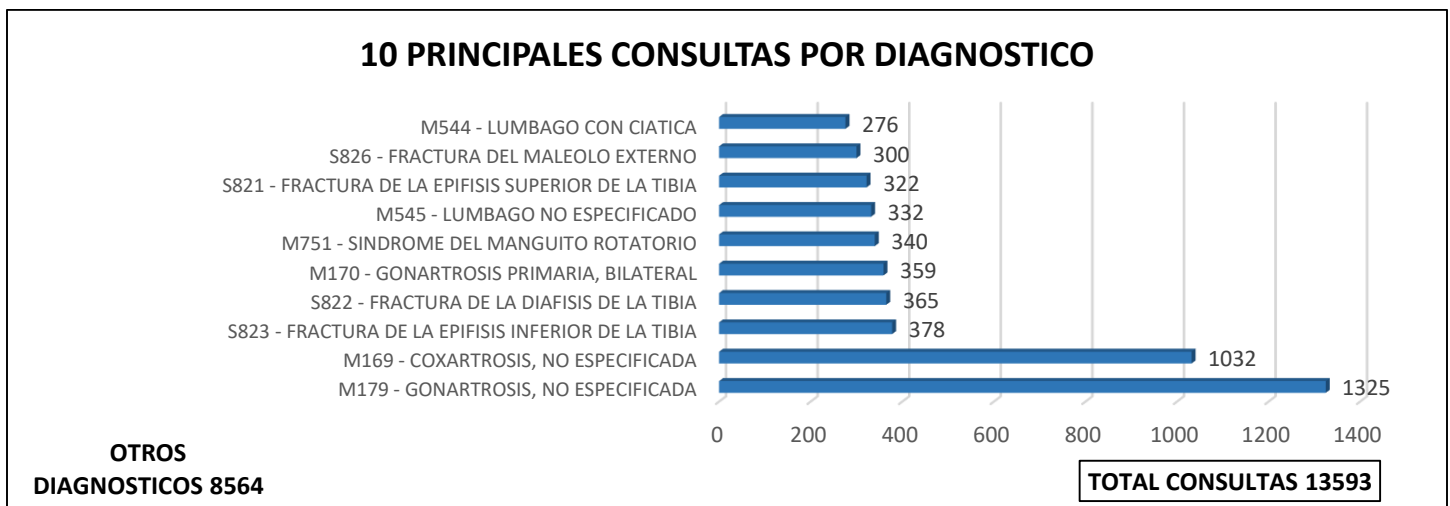
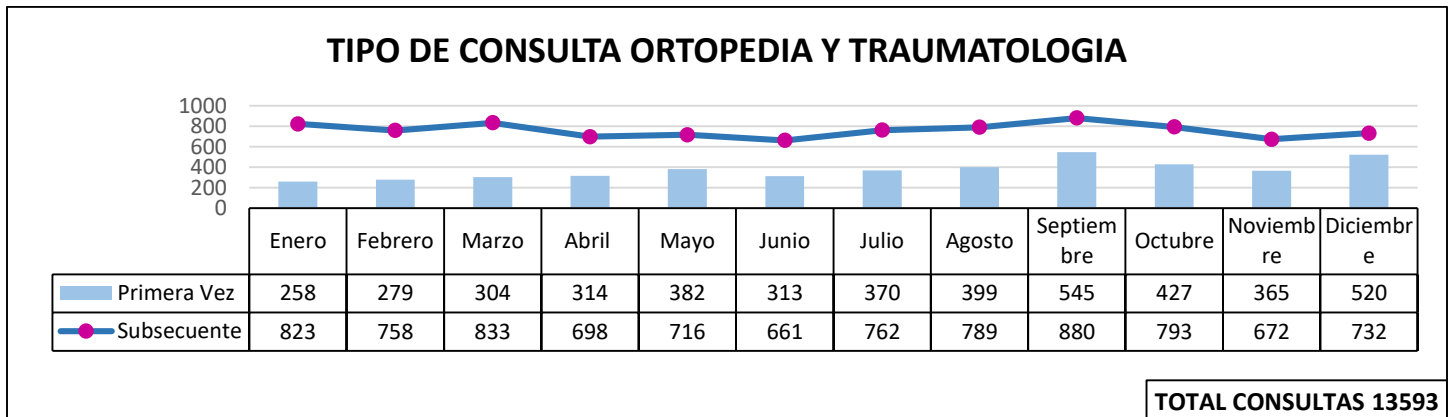
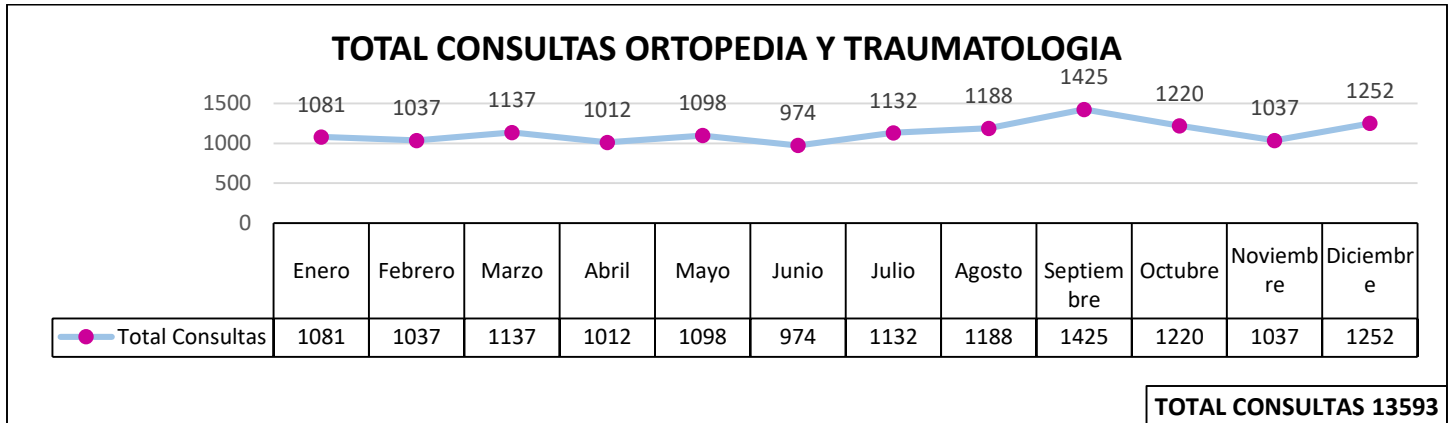


DIVISIÓN CIRUGÍA 2025 / TRAUMATOLOGÍA Y ORTOPEDIA

Jefe del Servicio de Traumatología y Ortopedia: Dr. Aldo Arguelles Alegría¹

Médicos Adscritos: 26¹

Consulta Externa²



Promedio mensual de Consulta Externa otorgada: 1132.7

¹Fuente: Recursos Humanos/Control y Registro

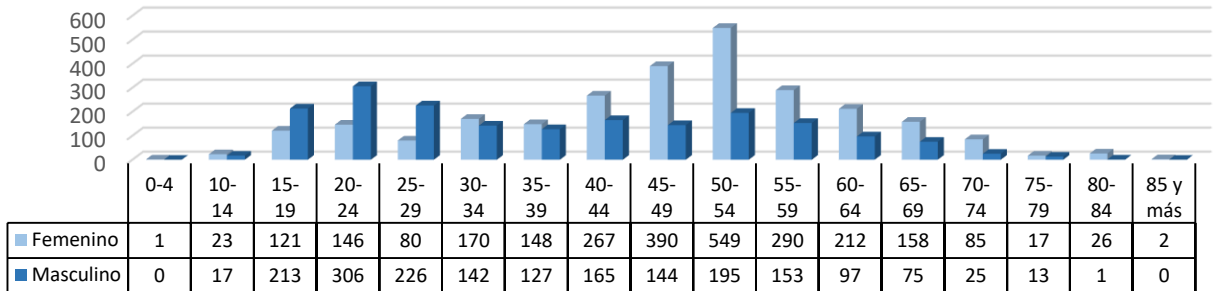
² Fuente: Sistema iMed módulos "Ingresos, Egresos, Estadísticas de mortalidad, Indicadores". Fecha de extracción: febrero 2026



DIVISIÓN CIRUGÍA 2025 / TRAUMATOLOGÍA Y ORTOPEDIA

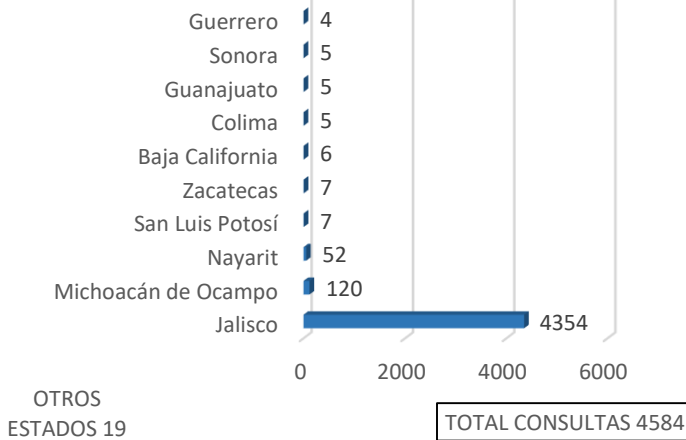
Consulta Externa²

CONSULTA POR EDAD Y SEXO

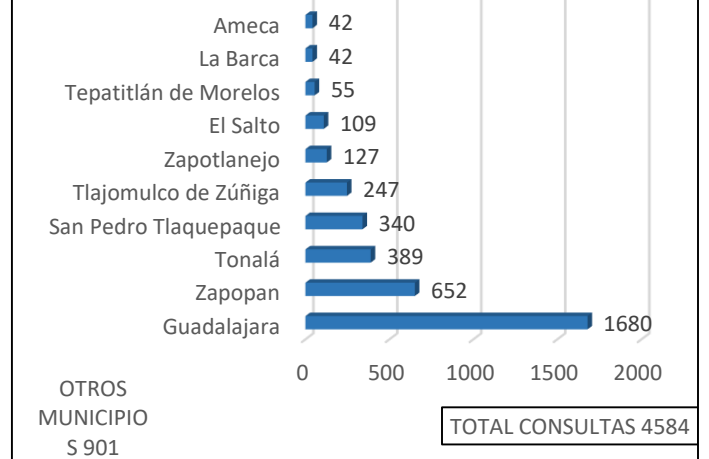


TOTAL CONSULTAS 4584

ESTADOS



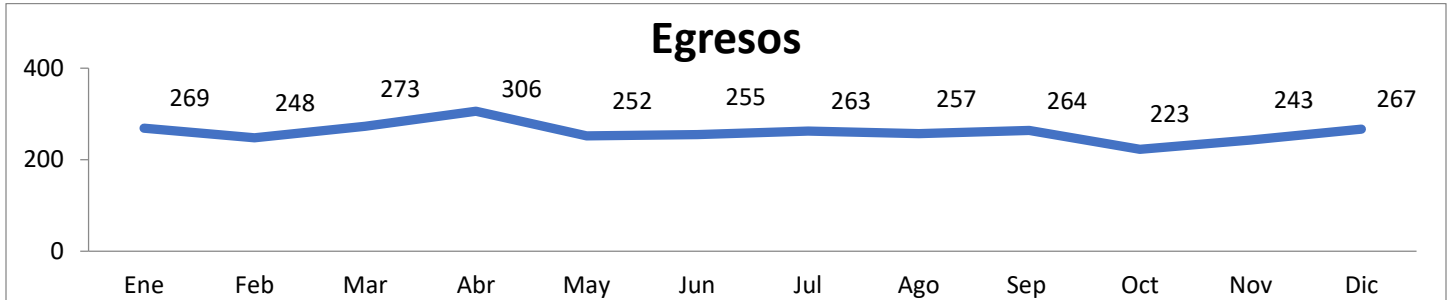
MUNICIPIOS





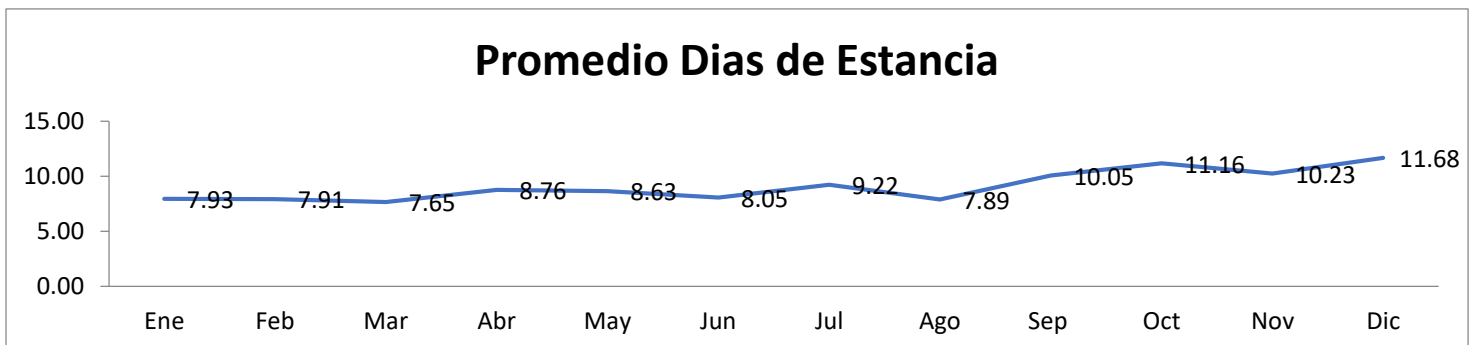
DIVISIÓN CIRUGÍA 2025 / TRAUMATOLOGÍA Y ORTOPEDIA

Egresos³



	Ene	Feb	Mar	Abr	May	Jun	Jul	Ago	Sep	Oct	Nov	Dic	Anual	Promedio Mensual
Egresos	269	248	273	306	252	255	263	257	264	223	243	267	3120	260.00
Ingresos	278	270	292	289	270	261	256	291	252	247	243	255	3204	267.00
Promedio Dias Estancia	7.93	7.91	7.65	8.76	8.63	8.05	9.22	7.89	10.05	11.16	10.23	11.68	9.07	9.07
Dias de Estancia	2134	1962	2088	2682	2175	2053	2424	2029	2654	2489	2487	3118	28295	2357.92
Defunciones	4	1	3	6	2	5	4	2	5	3	4	1	40	3.33

Codigo CIE10	Principales Causas de Egreso	Cantidad
M799	TRASTORNO DE LOS TEJIDOS BLANDOS, NO ESPECIFICADO	238
S823	FRACTURA DE LA EPIFISIS INFERIOR DE LA TIBIA	224
M179	GONARTROSIS, NO ESPECIFICADA	185
S822	FRACTURA DE LA DIAFISIS DE LA TIBIA	145
S420	FRACTURA DE LA CLAVICULA	132
S821	FRACTURA DE LA EPIFISIS SUPERIOR DE LA TIBIA	127
S525	FRACTURA DE LA EPIFISIS INFERIOR DEL RADIO	125
M169	COXARTROSIS, NO ESPECIFICADA	76
S721	FRACTURA PERTROCANTERIANA	70
S729	FRACTURA DEL FEMUR, PARTE NO ESPECIFICADA	65
	Otros	1733



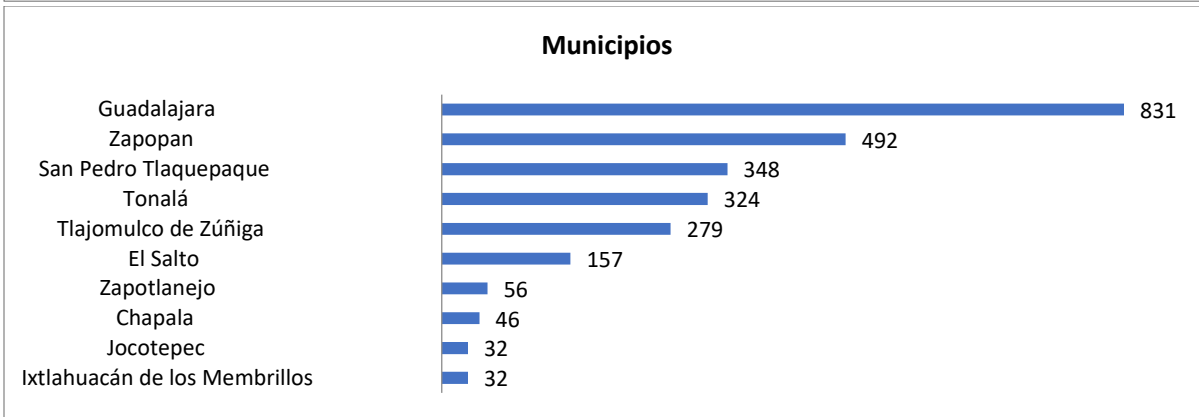
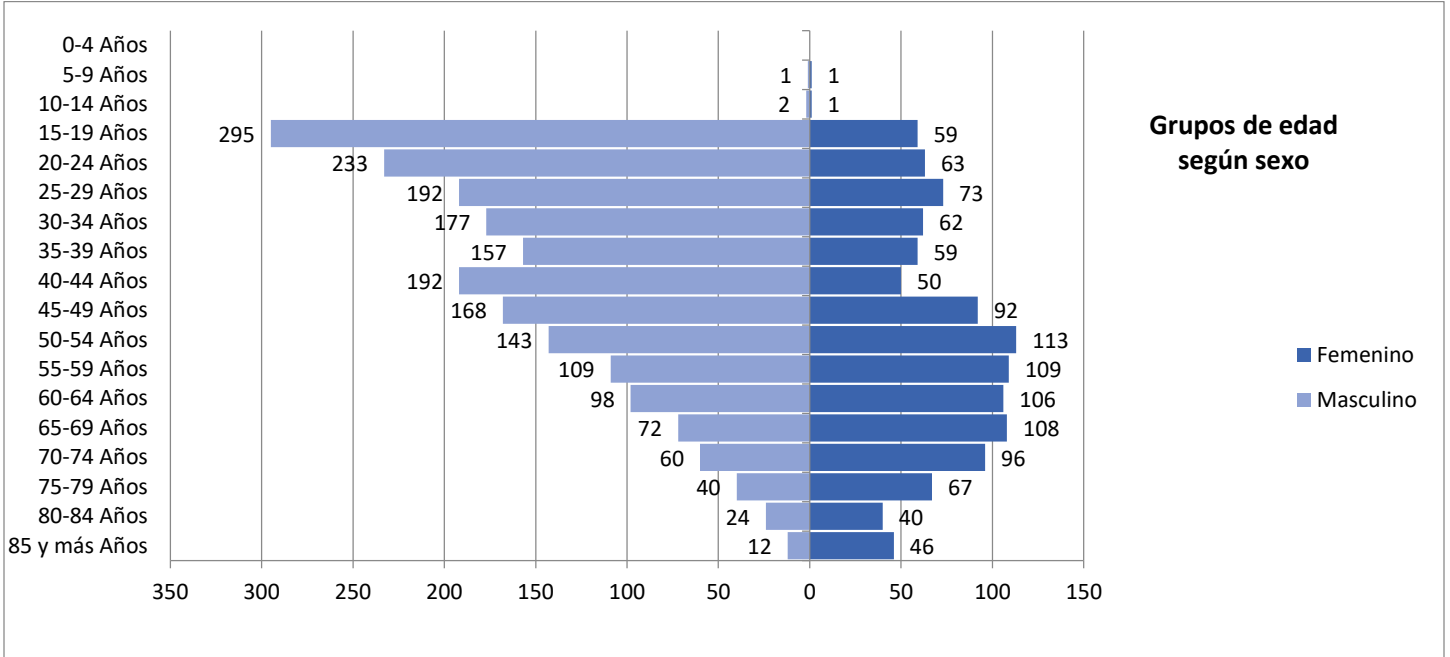
³Fuente: Sistema iMed módulos "Ingresos, Egresos, Estadísticas de mortalidad, Indicadores". Fecha de extracción: febrero 2026

•Fuente: Promedio de días de estancia = Número total de días de estancia en el hospital / Total de egresos hospitalarios. Referencia: <http://www.salud.gob.mx/>



DIVISIÓN CIRUGÍA 2025 / TRAUMATOLOGÍA Y ORTOPEDIA

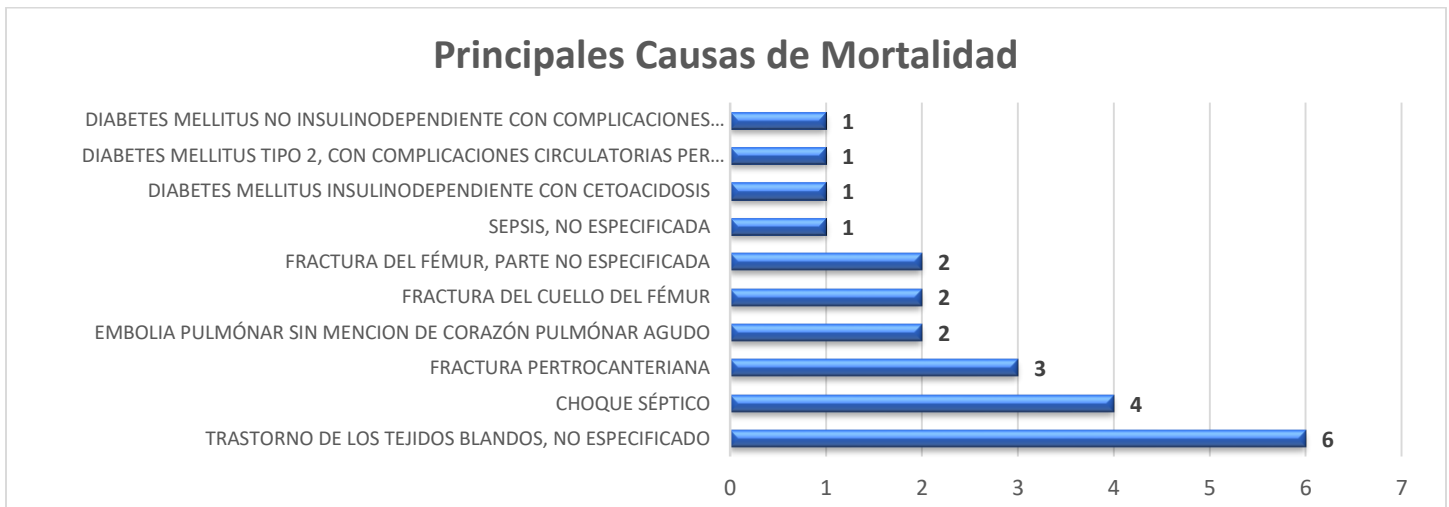
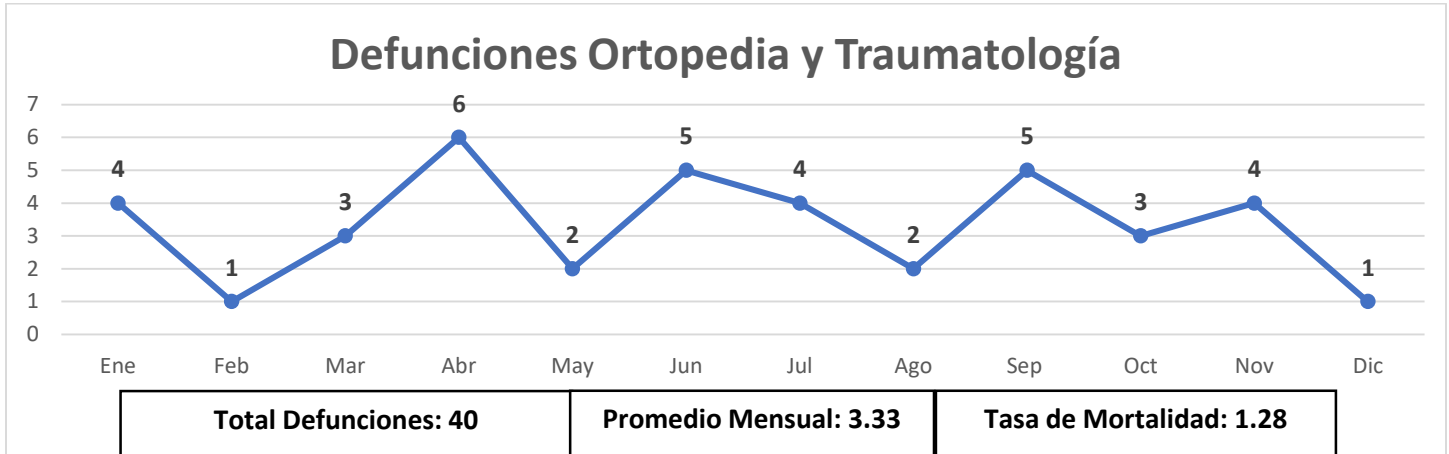
Egresos³





DIVISIÓN CIRUGÍA 2025 / TRAUMATOLOGÍA Y ORTOPEDIA

Mortalidad⁴



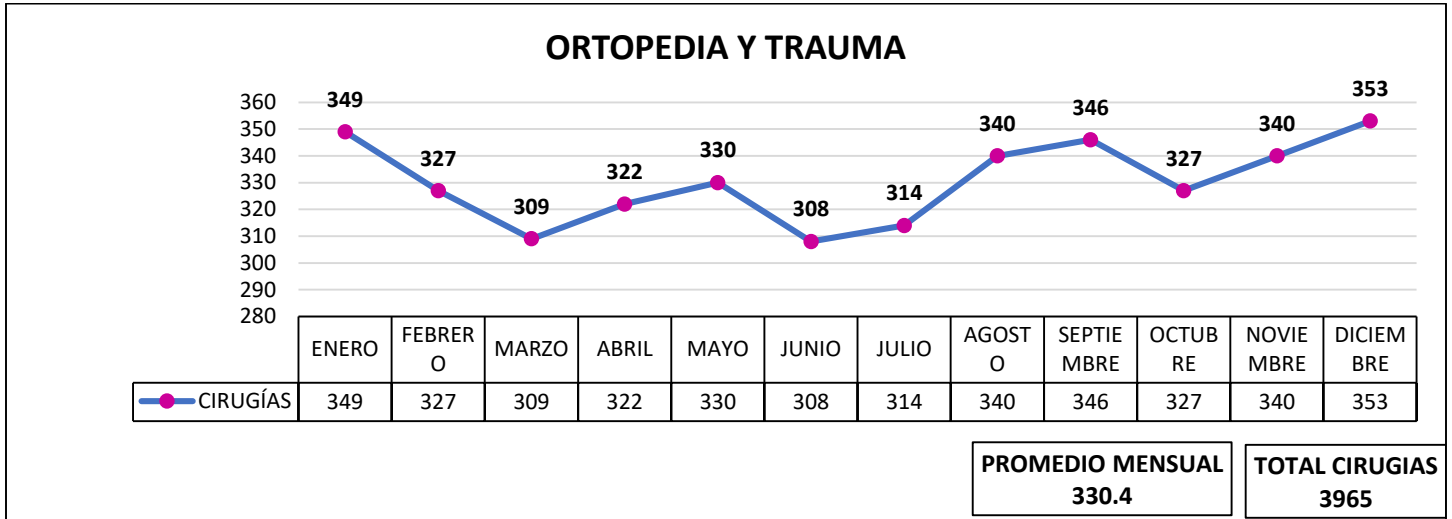
⁴Fuente: Sistema iMed módulos "Estadísticas de mortalidad, Indicadores" y Certificado de Defunción. Fecha de extracción: febrero 2026

* Formula: Tasa de mortalidad = Número total de egresos por defunción / Número total de egresos hospitalarios x 100. Referencia: <http://www.salud.gob.mx/>



DIVISIÓN CIRUGÍA 2025 / TRAUMATOLOGÍA Y ORTOPEDIA

Cirugías Realizadas⁵



10 Principales Cirugías	
Indicador	Cirugía
IRRIGACION HERIDA OTRA	1025
REDUCCION ABIERTA FRACTURA TIBIA Y PERONE CON FIJACION INTERNA	468
REDUCCION ABIERTA FRACTURA OTRO HUESO CON FIJACION INTERNA	419
REDUCCION ABIERTA FRACTURA FEMUR CON FIJACION INTERNA	293
REDUCCION ABIERTA FRACTURA RADIO Y CUBITO CON FIJACION INTERNA	231
SUSTITUCION RODILLA TOTAL	219
SUSTITUCION CADERA TOTAL	108
REDUCCION ABIERTA FRACTURA HUMERO CON FIJACION INTERNA	88
AMPUTACION ENCIMA RODILLA	58
AMPUTACION DEBAJO RODILLA OTRA	53
OTROS	1003
Total	3965

⁵Fuente: Sistema iMed módulos "Bloque Quirúrgico, Indicadores" y Base de datos del Expediente Electrónico. Fecha de extracción enero y febrero 2026

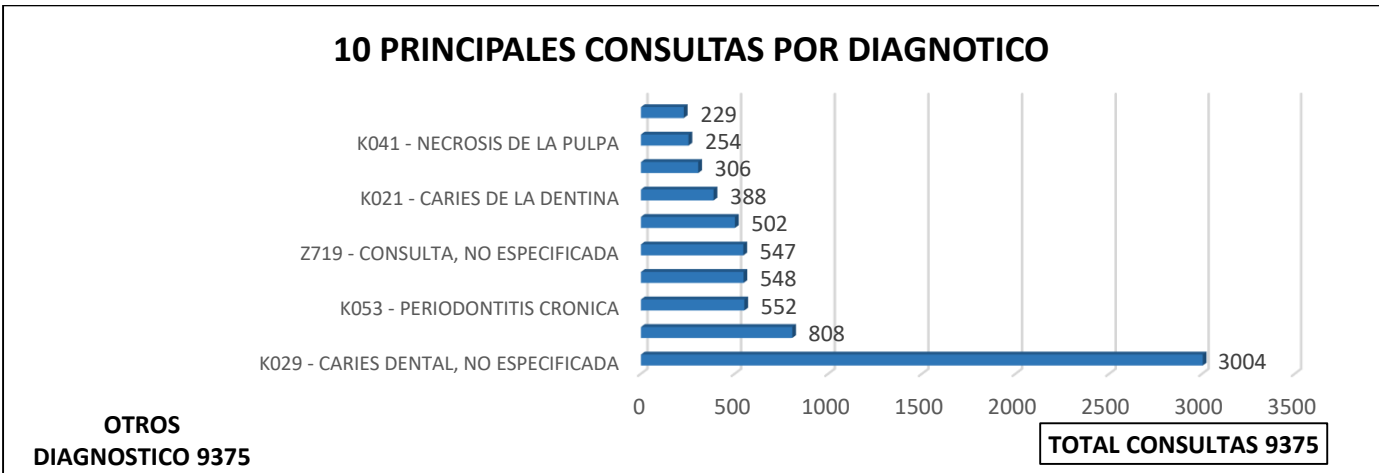
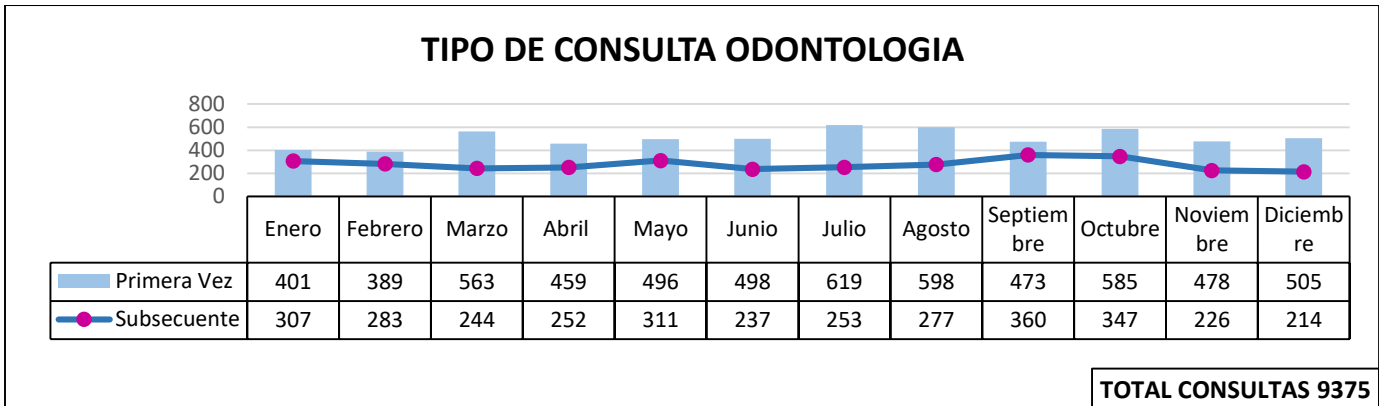
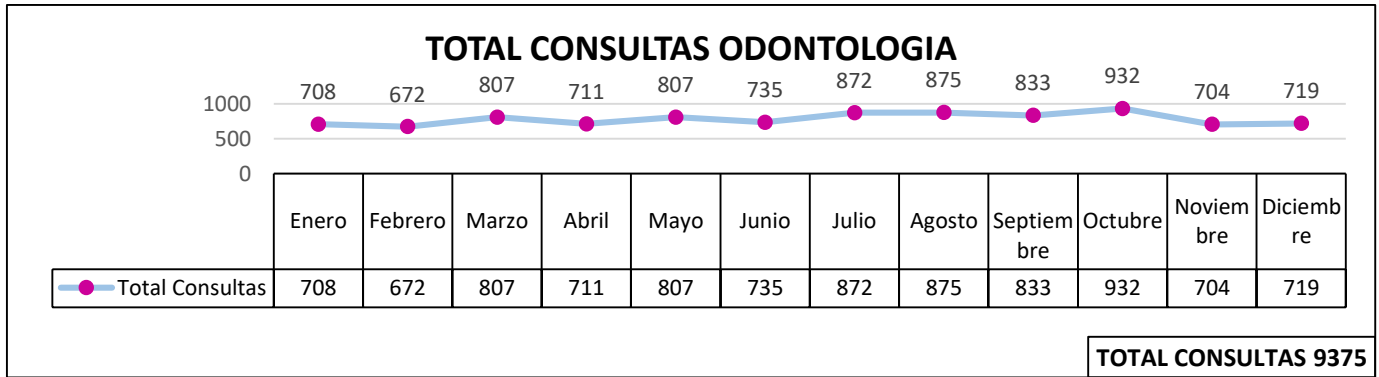


DIVISIÓN CIRUGÍA 2025 / ODONTOLOGÍA

Jefe de Servicio de Odontología: Dra. Rocio Liliana Hernández Vázquez¹

Médicos Adscritos: 1¹

Consulta Externa²



Promedio mensual de Consulta Externa otorgada: 781.2

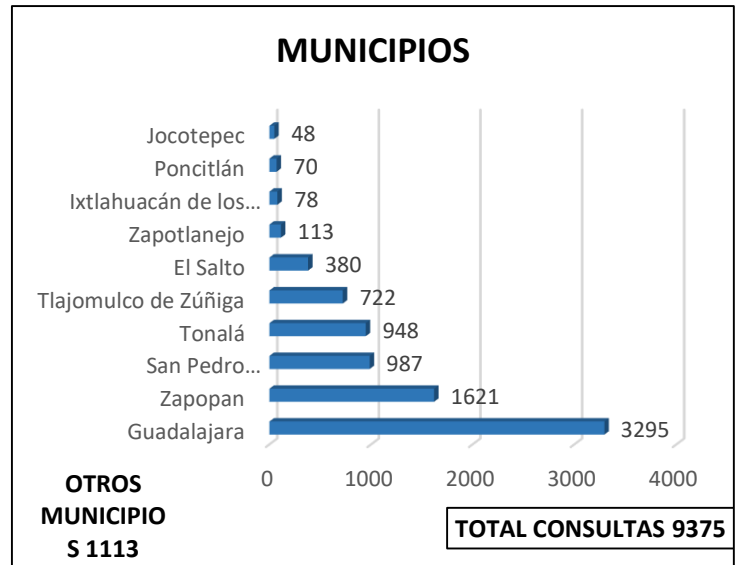
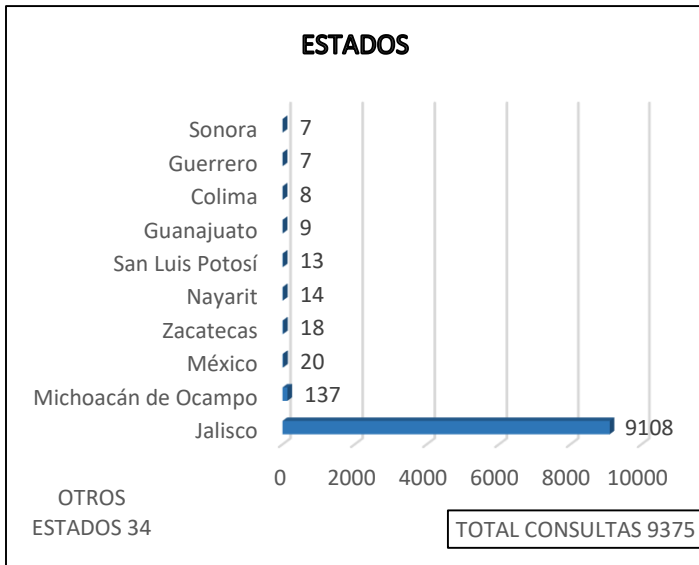
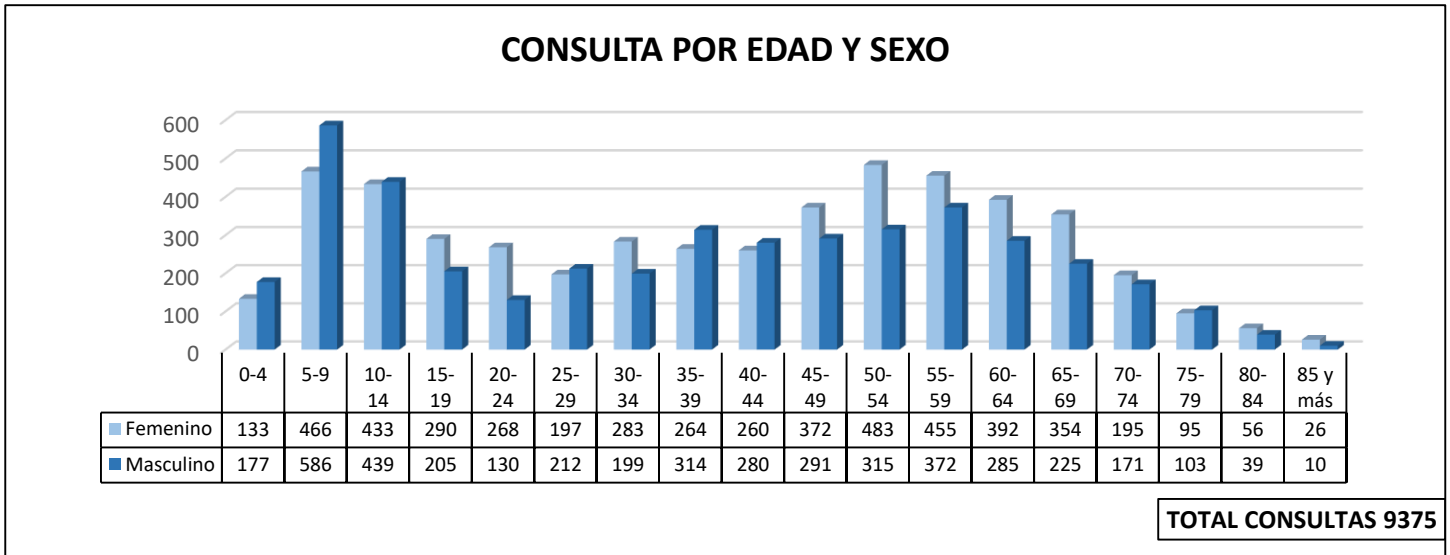
¹Fuente: Recursos Humanos

²Fuente: Sistema iMed módulos "Reportes, indicadores". Fecha de Extracción: febrero 2026



DIVISIÓN CIRUGÍA 2025 / ODONTOLOGÍA

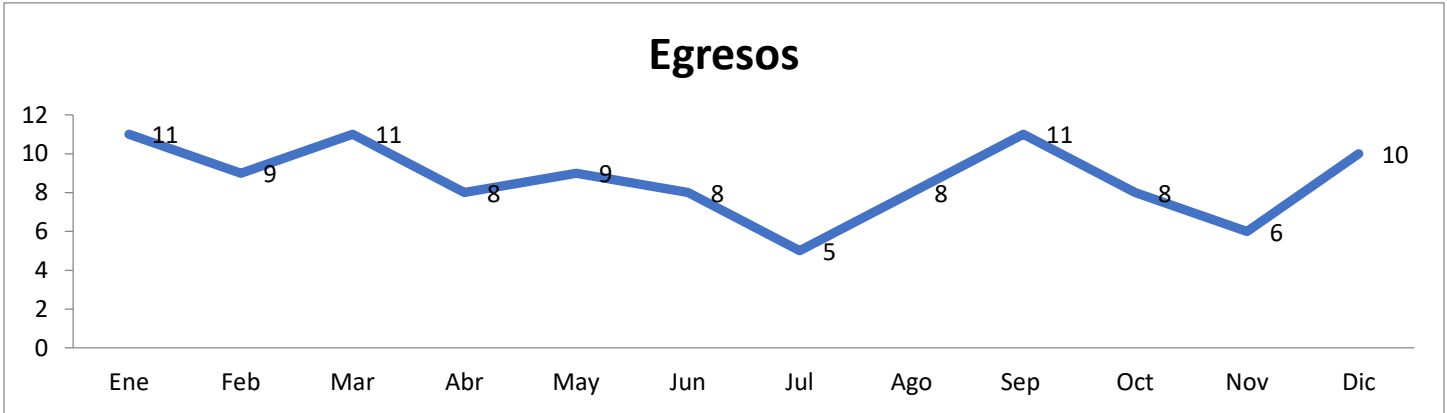
Consulta Externa²





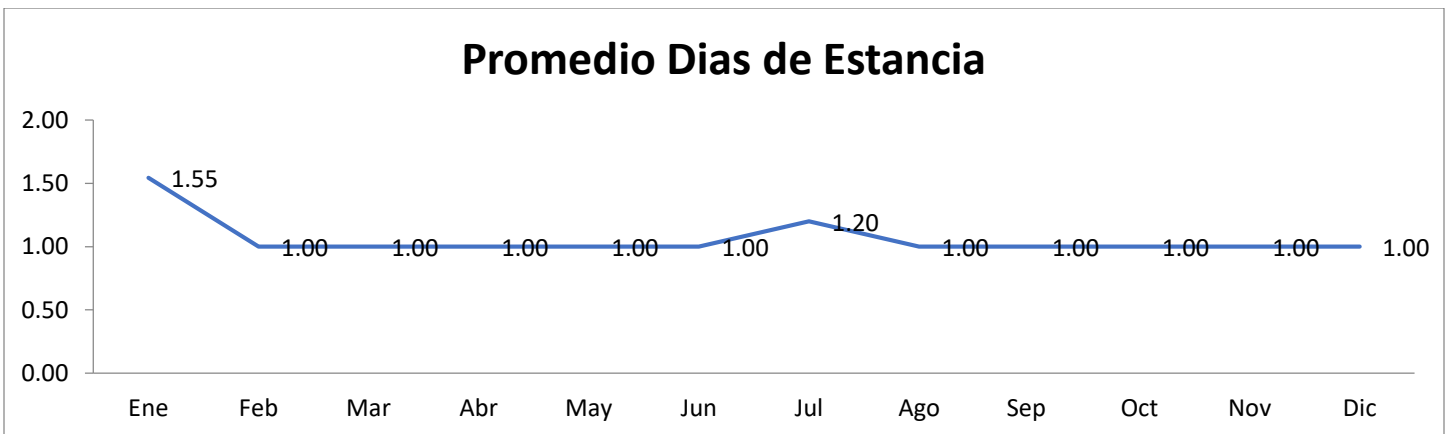
DIVISIÓN CIRUGÍA 2025 / ODONTOLOGÍA

Egresos³



	Ene	Feb	Mar	Abr	May	Jun	Jul	Ago	Sep	Oct	Nov	Dic	Annual	Promedio Mensual
Egresos	11	9	11	8	9	8	5	8	11	8	6	10	104	8.67
Ingresos	9	9	11	8	9	8	5	8	11	8	6	10	102	8.50
Promedio Dias Estancia	1.55	1.00	1.00	1.00	1.00	1.00	1.20	1.00	1.00	1.00	1.00	1.00	1.07	1.07
Dias de Estancia	17	9	11	8	9	8	6	8	11	8	6	10	111	9.25
Defunciones	0	0	0	0	0	0	0	0	0	0	0	0	0	0.00

Codigo CIE10	Principales Causas de Egreso	Cantidad
K029	CARIES DENTAL, NO ESPECIFICADA	96
K053	PERIODONTITIS CRONICA	3
K021	CARIES DE LA DENTINA	1
H029	TRASTORNO DEL PARPADO, NO ESPECIFICADO	1
K083	RAIZ DENTAL RETENIDA	1
K010	DIENTES INCLUIDOS	1
K011	DIENTES IMPACTADOS	1



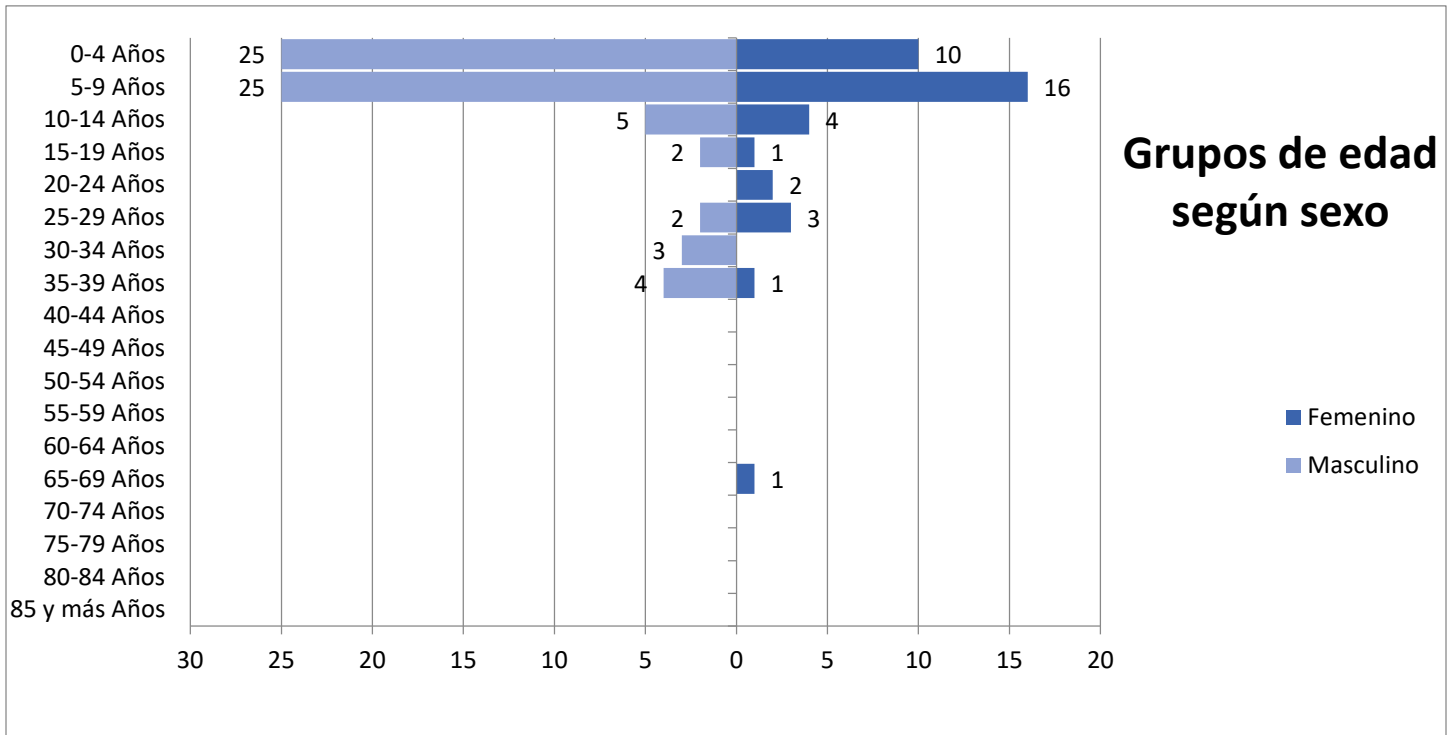
³Fuente: Sistema iMed módulos "Ingresos, Egresos, Estadísticas de mortalidad, Indicadores". Fecha de extracción: febrero 2026

•Fuente: Promedio de días de estancia = Número total de días de estancia en el hospital / Total de egresos hospitalarios. Referencia: <http://www.salud.gob.mx/>

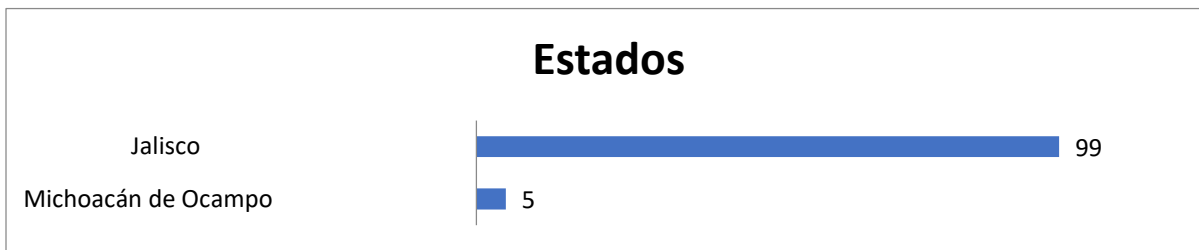


DIVISIÓN CIRUGÍA 2025 / ODONTOLOGÍA

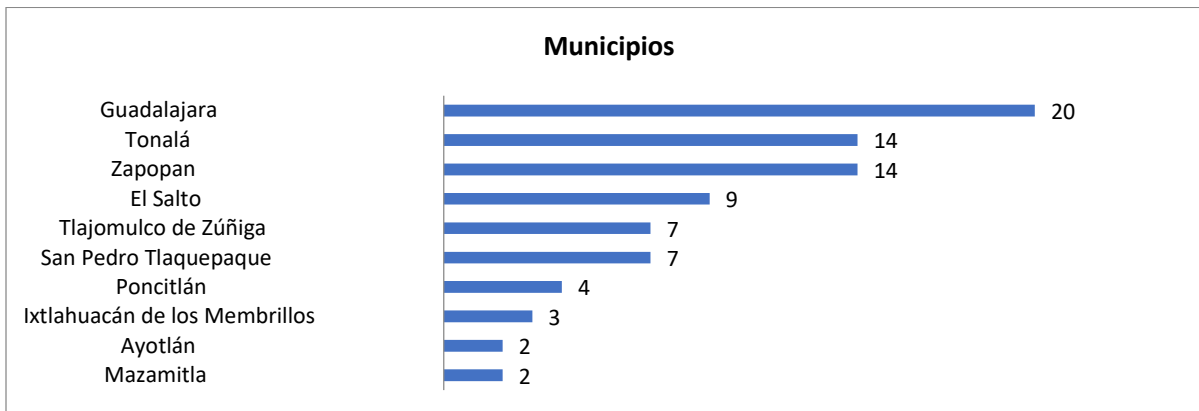
Egresos³



Estados



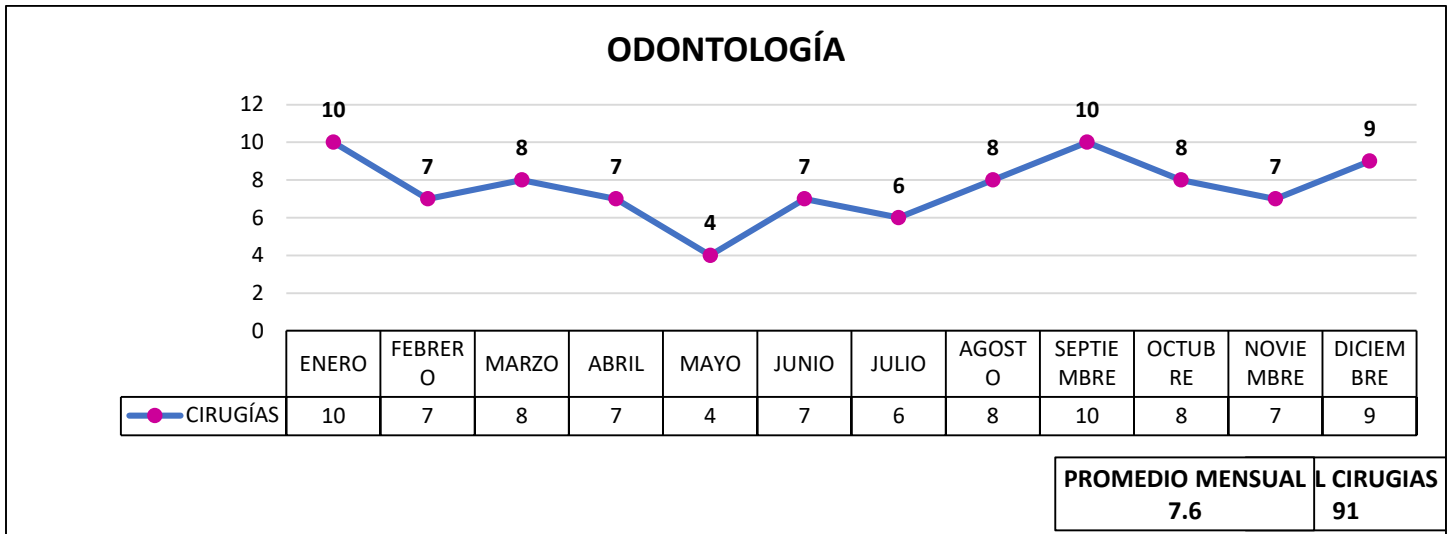
Municipios





DIVISIÓN CIRUGÍA 2025 / ODONTOLOGÍA

Cirugías Realizadas³



10 Principales Cirugías	
Indicador	Cirugía
REPARACION DIENTE POR OBTURACION	78
EXTRACCION DIENTE QUIRURGICA.OTRA	8
ELIMINACION SARRO Y PULIDO DIENTE	4
REPARACION DIENTE OTRA (+)	1
Total	91

³Fuente: Sistema iMed módulos "Bloque Quirúrgico, Indicadores" y Base de datos del Expediente Electrónico. Fecha de extracción enero y febrero 2026



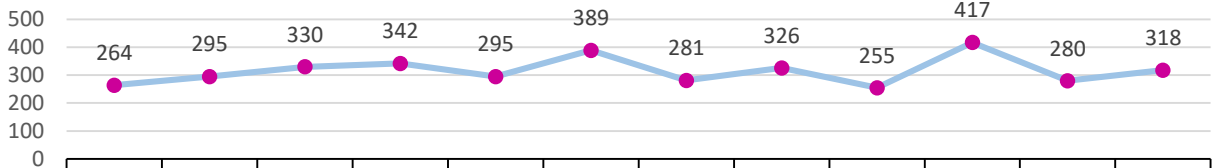
DIVISIÓN CIRUGÍA 2025 / UNIDAD DE TRASPLANTES

Encargado de la Unidad de Trasplantes: Dr. Marco Antonio Covarrubias Velasco¹

Médicos Adscritos: 8¹

Consulta Externa²

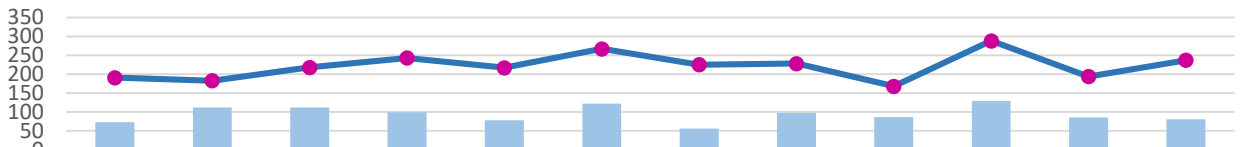
TOTAL CONSULTAS UNIDAD DE TRASPLANTES



	Enero	Febrero	Marzo	Abril	Mayo	Junio	Julio	Agosto	Septiembre	Octubre	Noviembre	Diciembre
Total Consultas	264	295	330	342	295	389	281	326	255	417	280	318

TOTAL CONSULTAS 3792

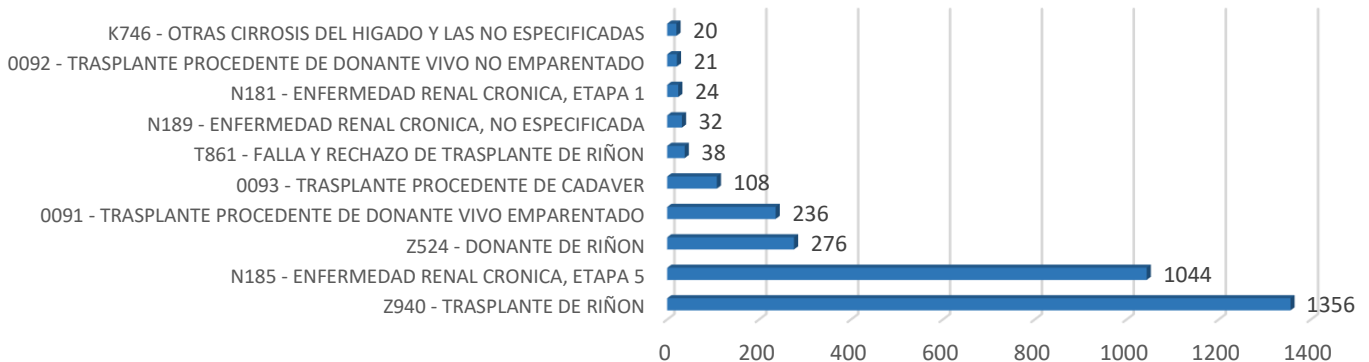
TIPO DE CONSULTA UNIDAD DE TRASPLANTES



	Enero	Febrero	Marzo	Abril	Mayo	Junio	Julio	Agosto	Septiembre	Octubre	Noviembre	Diciembre
Primera Vez	73	112	112	99	78	122	56	98	87	129	86	81
Subsecuente	191	183	218	243	217	267	225	228	168	288	194	237

TOTAL CONSULTAS 3792

10 PRINCIPALES CONSULTAS POR DIAGNOSTICO



OTROS DIAGNOSTICOS

637

TOTAL CONSULTAS 3792

Promedio mensual de Consulta Externa otorgada: 316

¹Fuente: Encargado de comité de trasplantes FAResursos Humanos/Control y Registro²

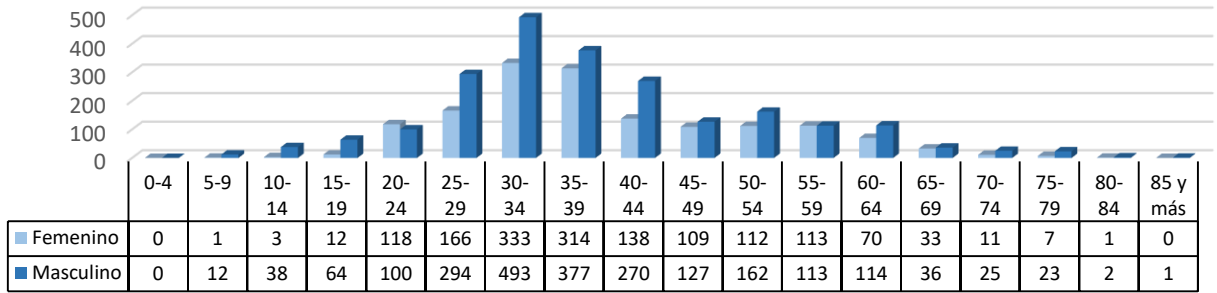
²Fuente: Sistema iMed módulos "Ingresos, Egresos, Estadísticas de mortalidad, Indicadores". Fecha de extracción: febrero 2026



DIVISIÓN CIRUGÍA 2025 / UNIDAD DE TRASPLANTES

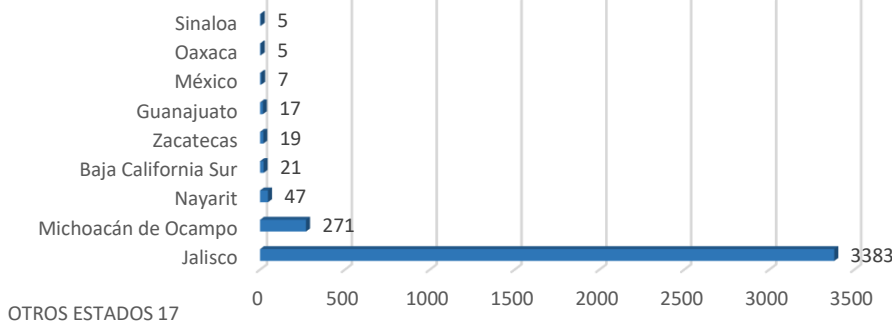
Consulta Externa²

CONSULTA POR EDAD Y SEXO



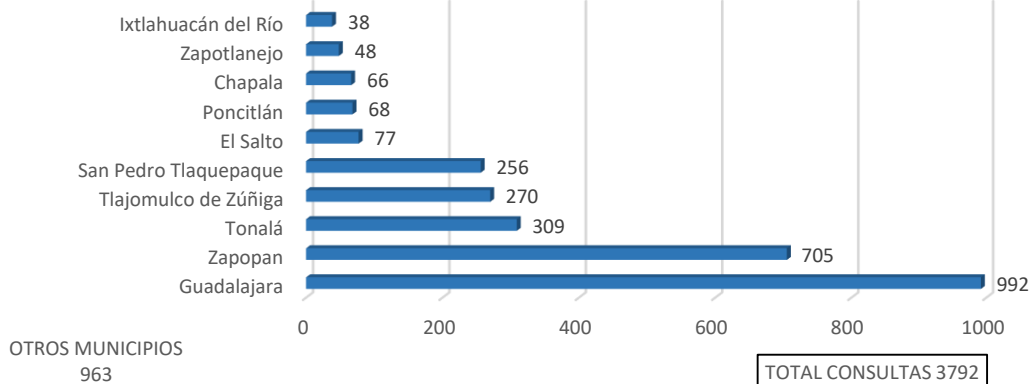
TOTAL CONSULTAS 3792

ESTADOS



TOTAL CONSULTAS 3792

MUNICIPIOS

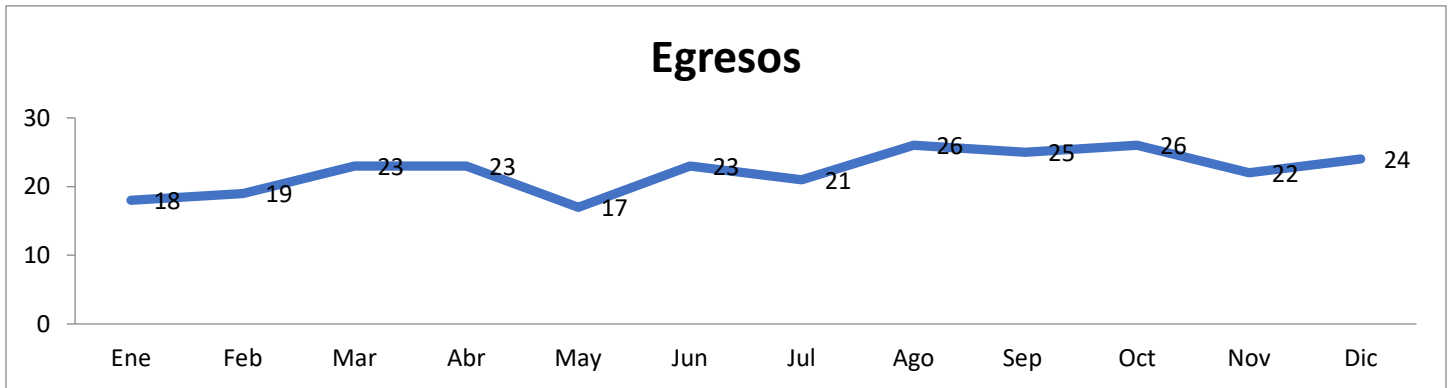


TOTAL CONSULTAS 3792



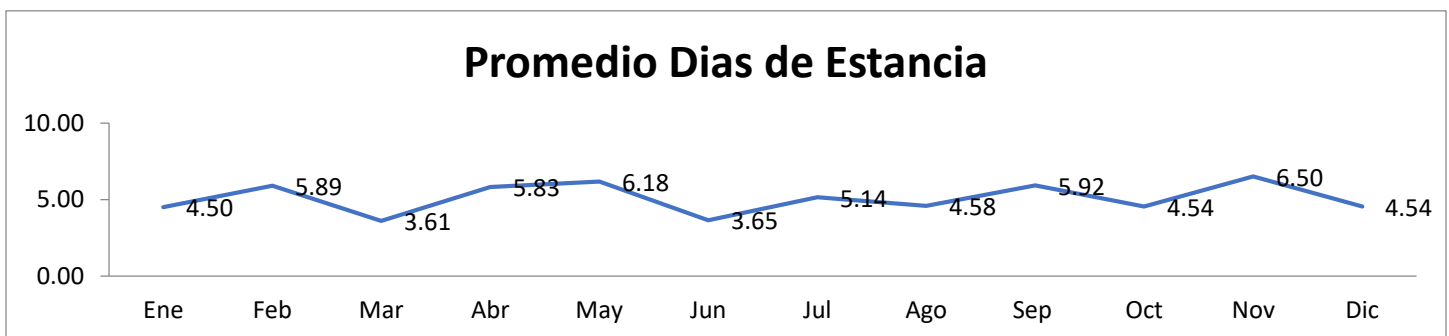
DIVISIÓN CIRUGÍA 2025 / UNIDAD DE TRASPLANTES

Egresos³



	Ene	Feb	Mar	Abr	May	Jun	Jul	Ago	Sep	Oct	Nov	Dic	Anual	Promedio Mensual
Egresos	18	19	23	23	17	23	21	26	25	26	22	24	267	22.25
Ingresos	17	21	25	21	16	26	21	30	22	23	26	22	270	22.50
Promedio Dias Estancia	4.50	5.89	3.61	5.83	6.18	3.65	5.14	4.58	5.92	4.54	6.50	4.54	5.03	5.03
Dias de Estancia	81	112	83	134	105	84	108	119	148	118	143	109	1344	112.00
Defunciones	0	0	0	2	0	1	1	1	0	0	0	0	5	0.42

Codigo CIE10	Principales Causas de Egreso	Cantidad
Z940	TRASPLANTE DE RIÑÓN	62
N185	ENFERMEDAD RENAL CRONICA, ETAPA 5	56
Z524	DONANTE DE RIÑÓN	47
T861	FALLA Y RECHAZO DE TRASPLANTE DE RIÑÓN	42
N390	INFECCION DE VIAS URINARIAS, SITIO NO ESPECIFICADO	11
N189	ENFERMEDAD RENAL CRONICA, NO ESPECIFICADA	9
N184	ENFERMEDAD RENAL CRONICA, ETAPA 4	2
J189	NEUMONIA, NO ESPECIFICADA	2
N289	TRASTORNO DEL RIÑÓN Y DEL URETER, NO ESPECIFICADO	2
K469	HERNIA ABDOMINAL NO ESPECIFICADA, SIN OBSTRUCCION NI GANGRENA	2
	Otros	32



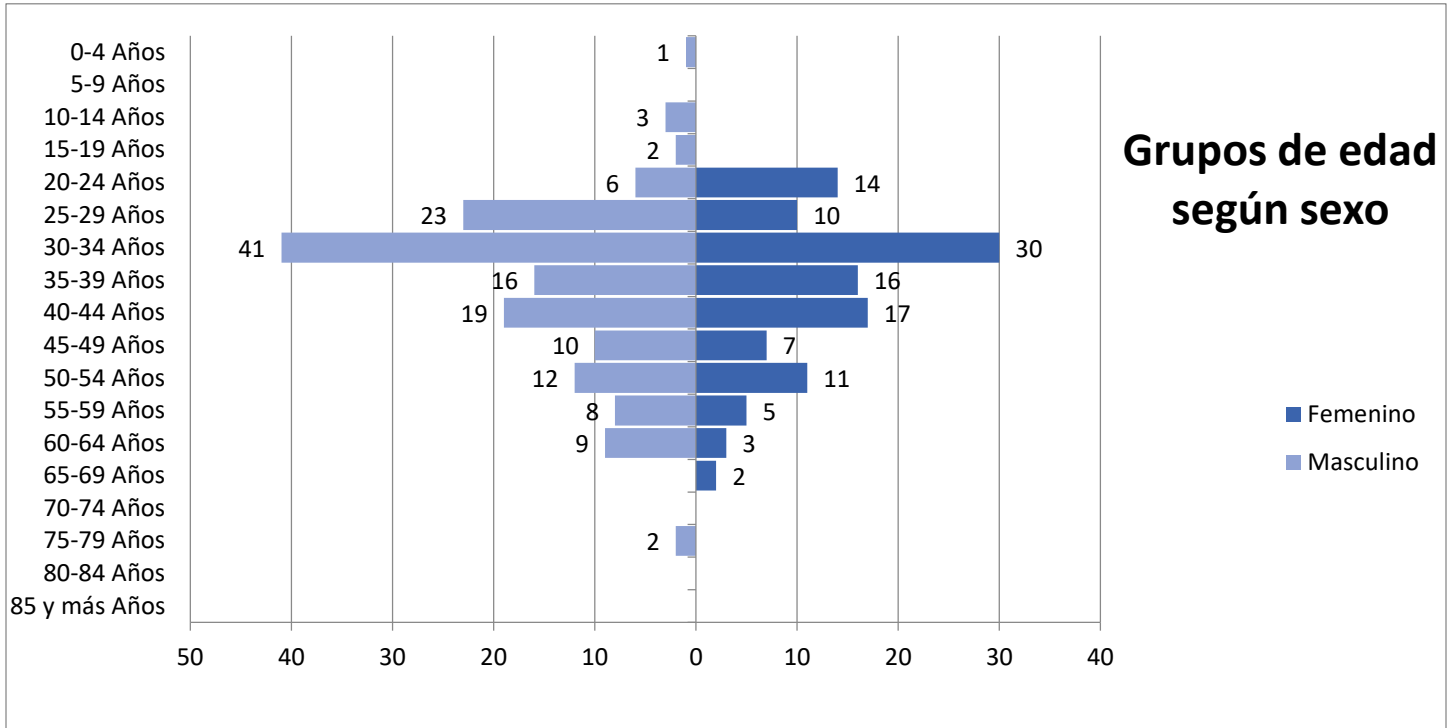
³Fuente: Sistema iMed módulos "Ingresos, Egresos, Estadísticas de mortalidad, Indicadores". Fecha de extracción: febrero 2026

•Fuente: Promedio de días de estancia = Número total de días de estancia en el hospital / Total de egresos hospitalarios. Referencia: <http://www.salud.gob.mx/>

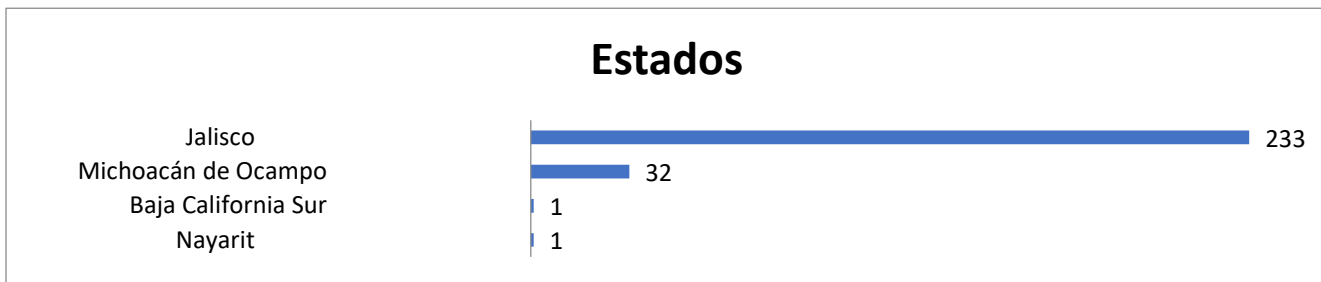


DIVISIÓN CIRUGÍA 2025 / UNIDAD DE TRASPLANTES

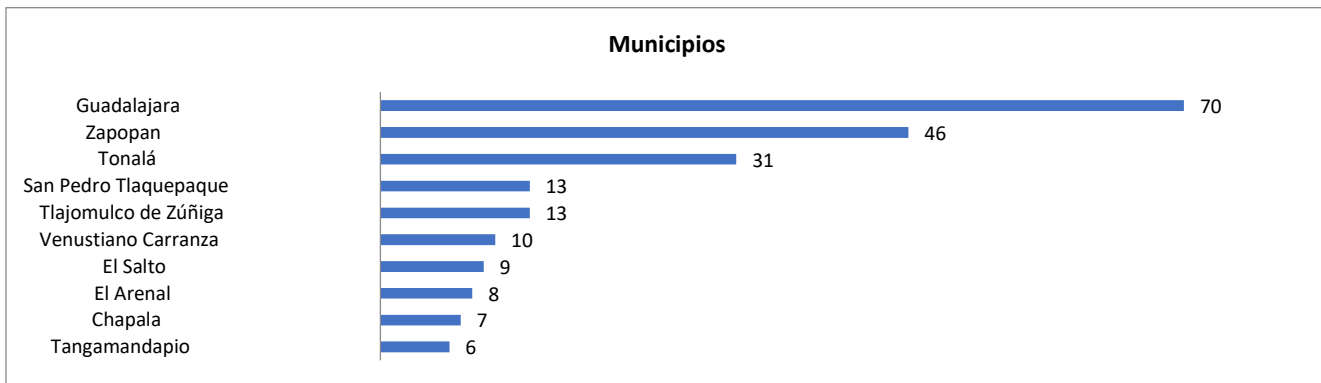
Egresos³



Estados



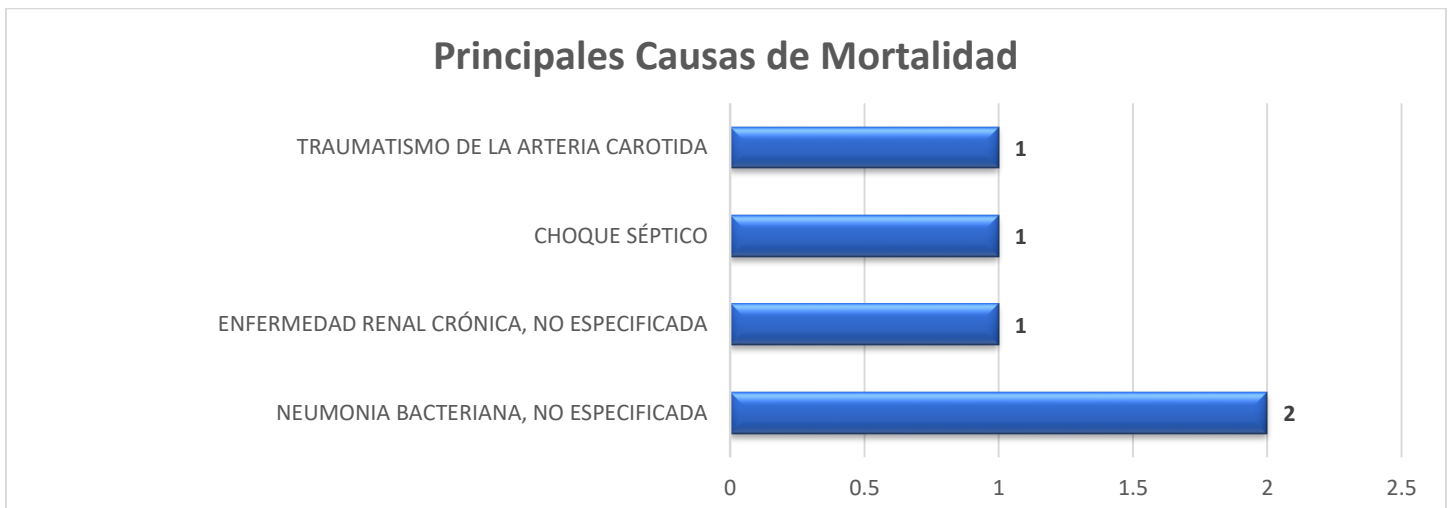
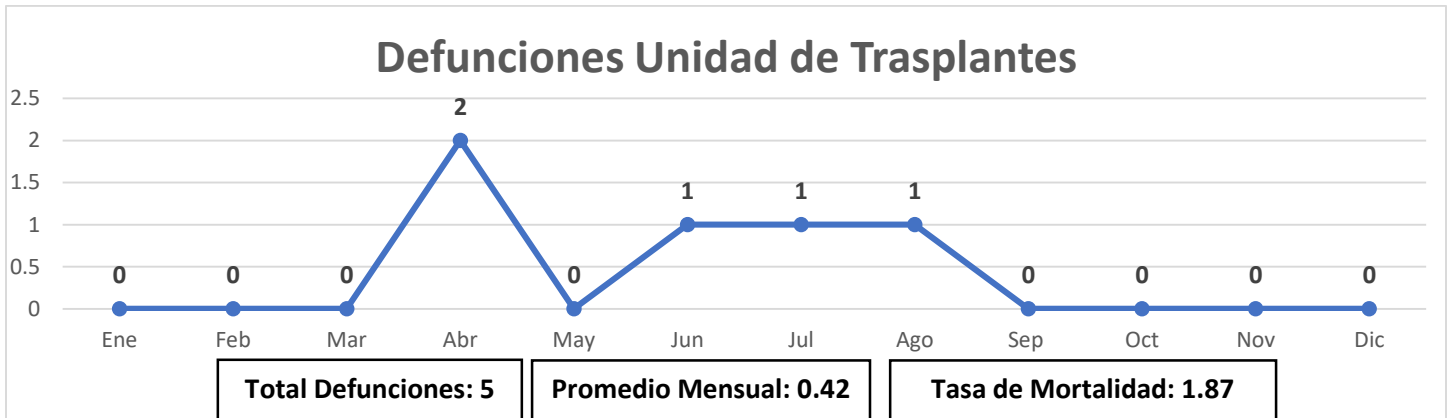
Municipios





DIVISIÓN CIRUGÍA 2025 / UNIDAD DE TRASPLANTES

Mortalidad⁴



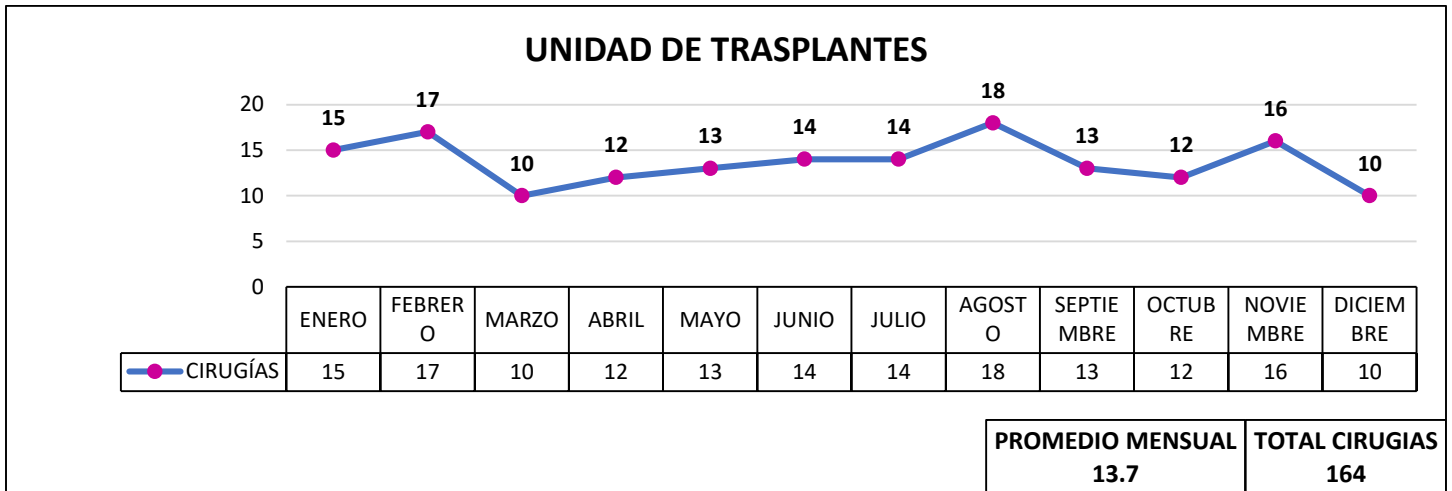
⁴Fuente: Sistema iMed módulos "Estadísticas de mortalidad, Indicadores" y Certificado de Defunción. Fecha de extracción: febrero 2026

* Formula: Tasa de mortalidad = Número total de egresos por defunción / Número total de egresos hospitalarios x 100. Referencia: <http://www.salud.gob.mx/>



DIVISIÓN CIRUGÍA 2025 / UNIDAD DE TRASPLANTES

Cirugías Realizadas⁴



10 Principales Cirugías	
Indicador	Cirugía
NEFRECTOMIA PARCIAL	46
TRASPLANTE RIÑÓN (+)	36
CISTOSCOPIA OTRA	24
TRASPLANTE RIÑÓN.OTRO	16
IRRIGACION HERIDA OTRA	9
LAPAROTOMIA EXPLORATORIA	6
TRASPLANTE PROCEDENTE DONANTE VIVO RELACIONADO	5
OPERACION RIÑÓN	2
NEFRECTOMIA RIÑÓN TRASPLANTADO O RECHAZADO	2
INMOVILIZACION,PRESION Y CUIDADO HERIDA OTRA (+)	2
OTROS	16
Total	164

⁴Fuente: Sistema iMed módulos "Bloque Quirúrgico, Indicadores" y Base de datos del Expediente Electrónico. Fecha de extracción enero y febrero 2026



DIVISIÓN CIRUGÍA 2025 / UNIDAD DE TRASPLANTES

PRODUCTIVIDAD DE TRASPLANTES
ANTIGUO HOSPITAL CIVIL DE GUADALAJARA 2025SALUD
SECRETARÍA DE SALUD

SIRNT 7.0: Sistema Informático del RNT

RNT-73-U7629-G8-HOSPITAL CIVIL DE GUADALAJARA ("FRAY ANTONIO ALCALDE")

CENATRA
CENTRO NACIONAL DE TRASPLANTES

Actividad en Trasplantes por Mes en el Año 2025

Órgano	Origen	Ene	Feb	Mar	Abr	May	Jun	Jul	Ago	Sep	Oct	Nov	Dic	
Córnea	Cadaver	0	1	2	2	4	6	5	4	2	4	0	5	35
Riñón	Vivo	4	4	3	4	4	2	5	4	3	3	4	3	43
Riñón	Cadaver	0	2	0	2	0	8	3	2	0	2	1	4	24

TOTAL TRASPLANTES 2025 = **102**

Donaciones de órganos y tejidos Unidad de Trasplantes 2025

	Enero	Feb	Marzo	Abril	Mayo	Junio	Julio	Agosto	Sep	Oct	Nov	Dic	Total
Donación de donador vivo	4	4	3	4	4	2	5	4	3	3	4	3	43
Donación de órganos y tejidos cadáver (muerte encefálica) concretadas	0	0	2	0	1	3	0	3	0	2	1	2	14

Donaciones concretadas y no concretadas en el HCGFAA 2025

Estatus	Muerte	Ene	Feb	Mar	Abr	May	Jun	Jul	Ago	Sep	Oct	Nov	Dic	Total
Concretada	Muerte Encefálica	0	0	2	0	1	3	0	3	0	2	1	2	14
NO Concretada	Muerte Encefálica	0	2	4	2	1	1	1	1	0	2	2	0	16

Tasa de conversión de potenciales donantes por muertes encefálicas a donantes efectivos = 46%

¹ Fuente: Encargado de comité de trasplantes HCGFAA

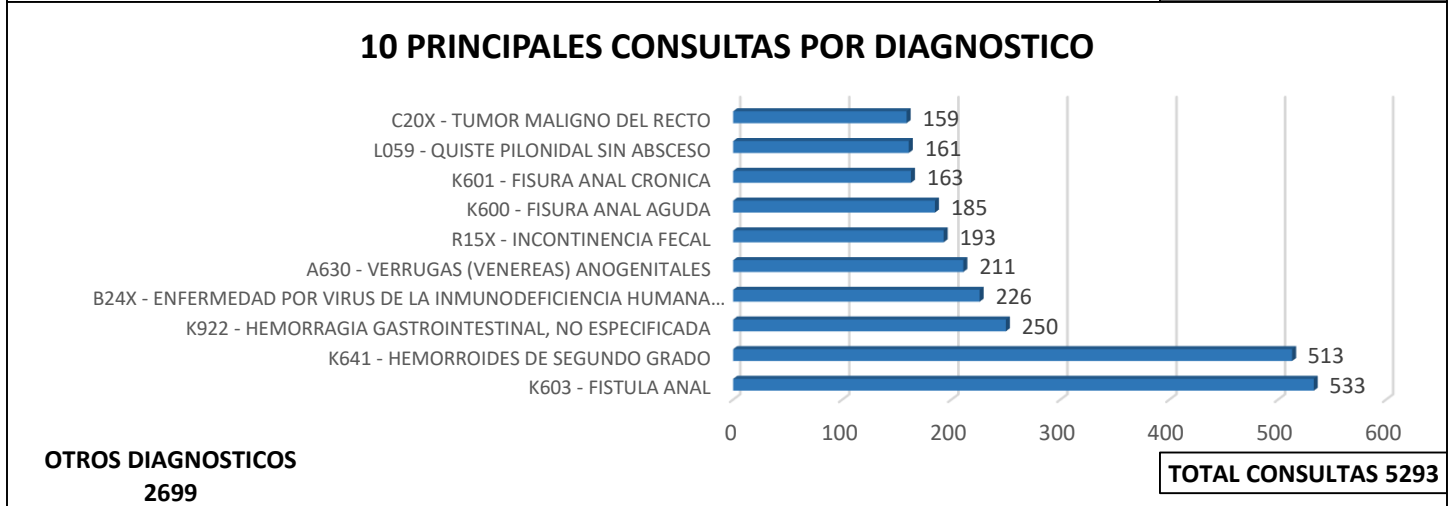
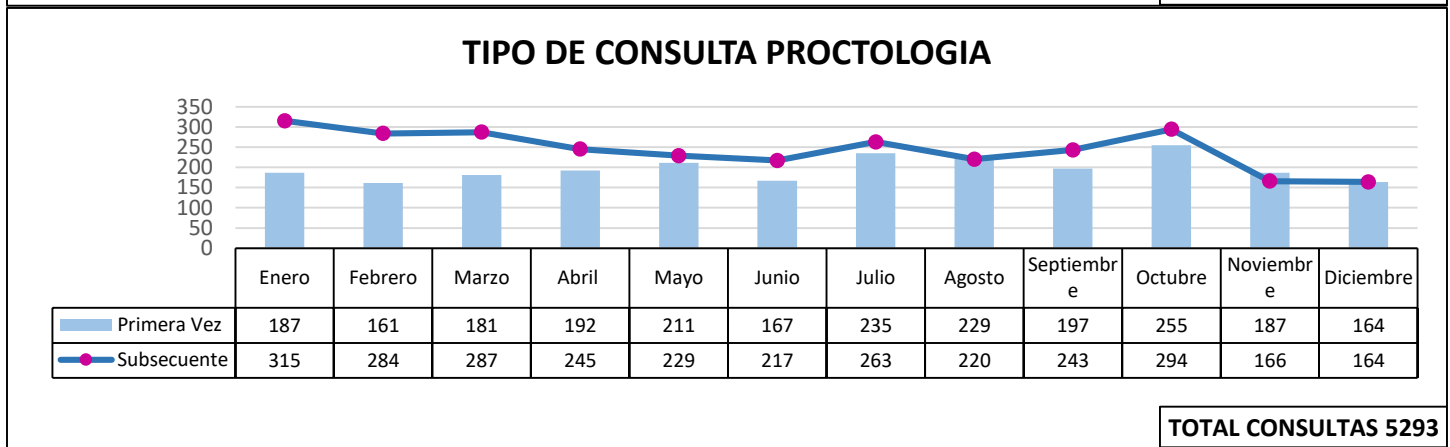
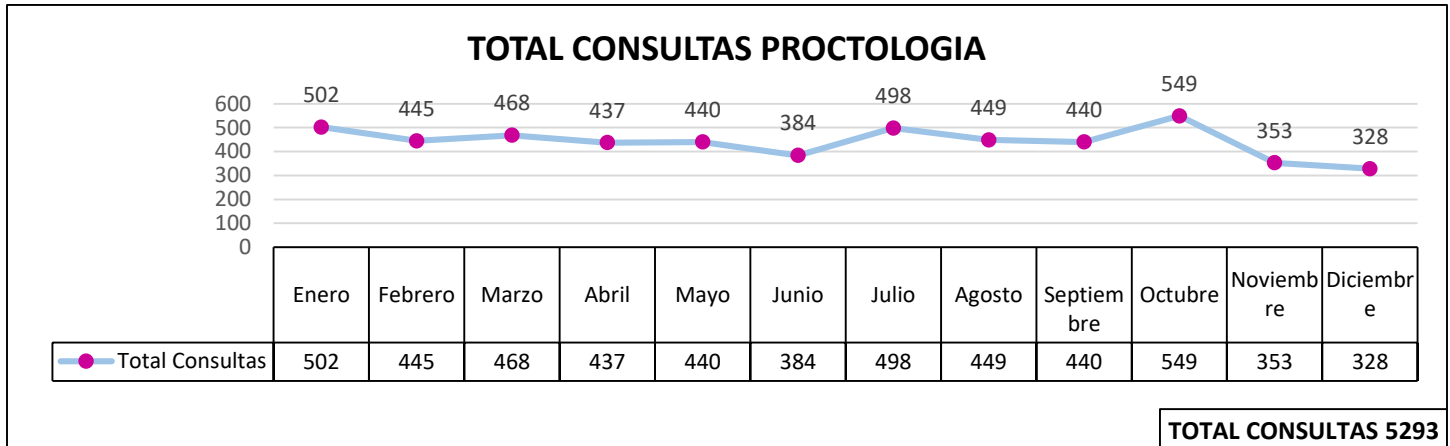


DIVISIÓN CIRUGÍA 2025 / PROCTOLOGÍA

Jefe del Servicio de Proctología: Dr. Roberto Ulises Cruz Neri¹

Médicos Adscritos: 7¹

Consulta Externa²



Promedio mensual de Consulta Externa otorgada: 441

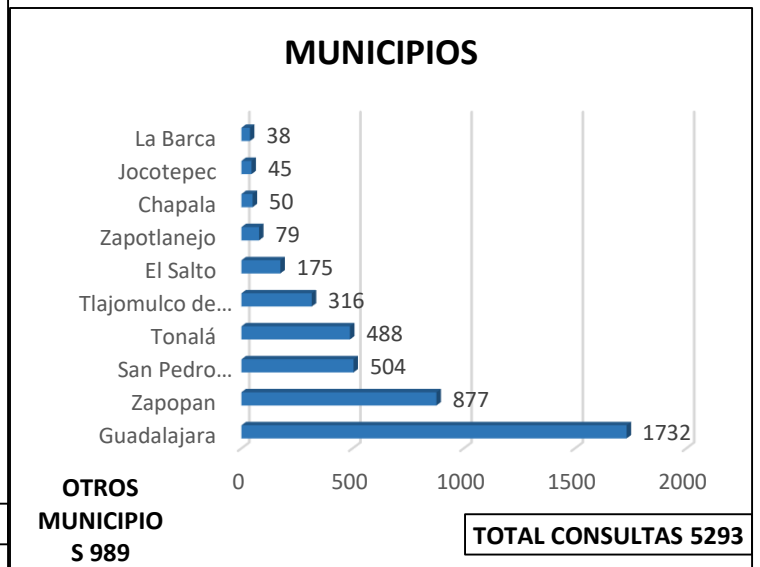
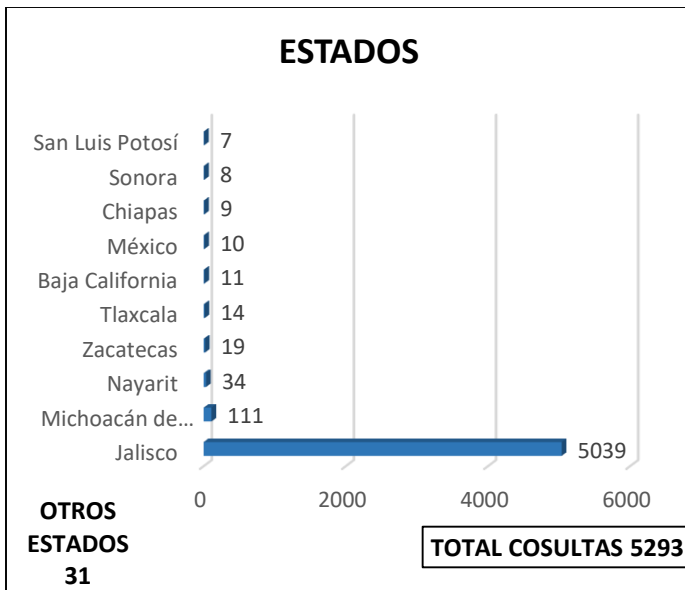
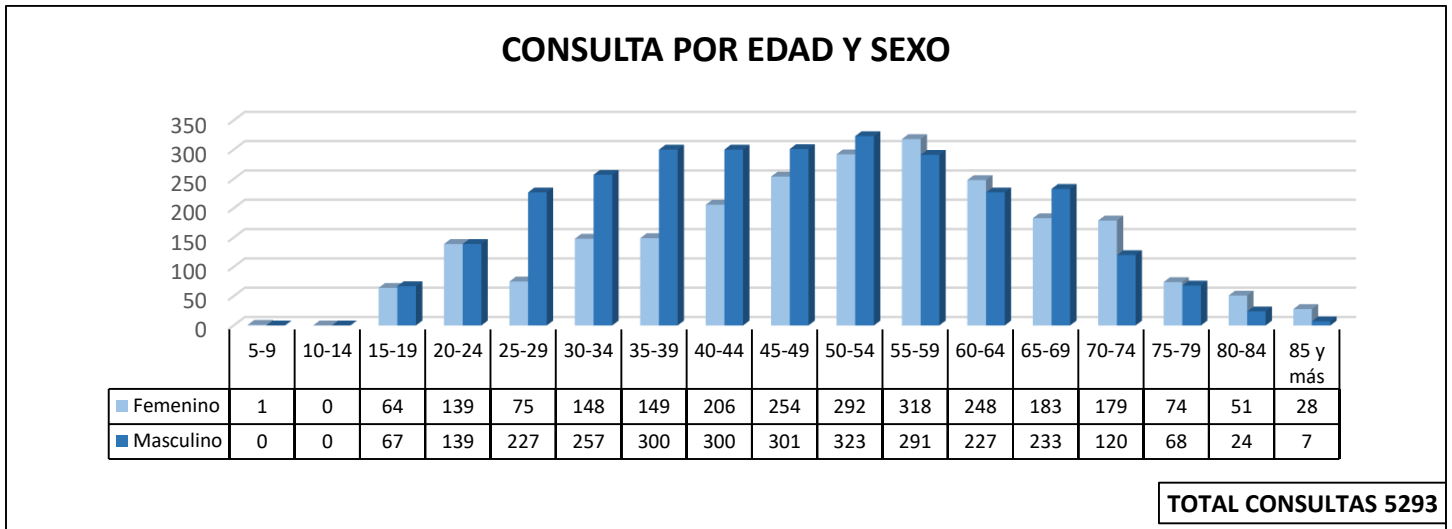
¹Fuente: Recursos Humanos/Control y Registro

² Fuente: Sistema iMed módulos "Ingresos, Egresos, Estadísticas de mortalidad, Indicadores". Fecha de extracción: febrero 2026



DIVISIÓN CIRUGÍA 2025 / PROCTOLOGÍA

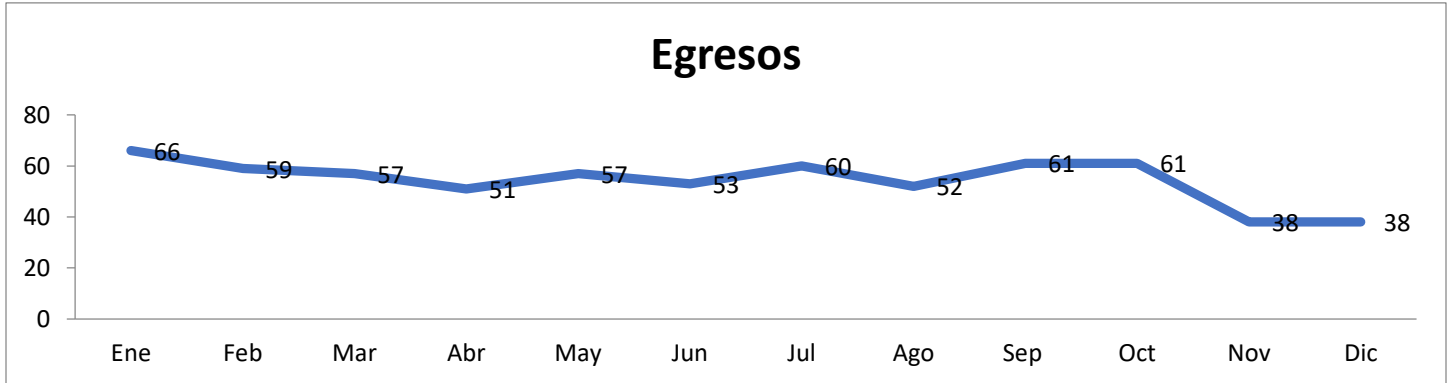
Consulta Externa²





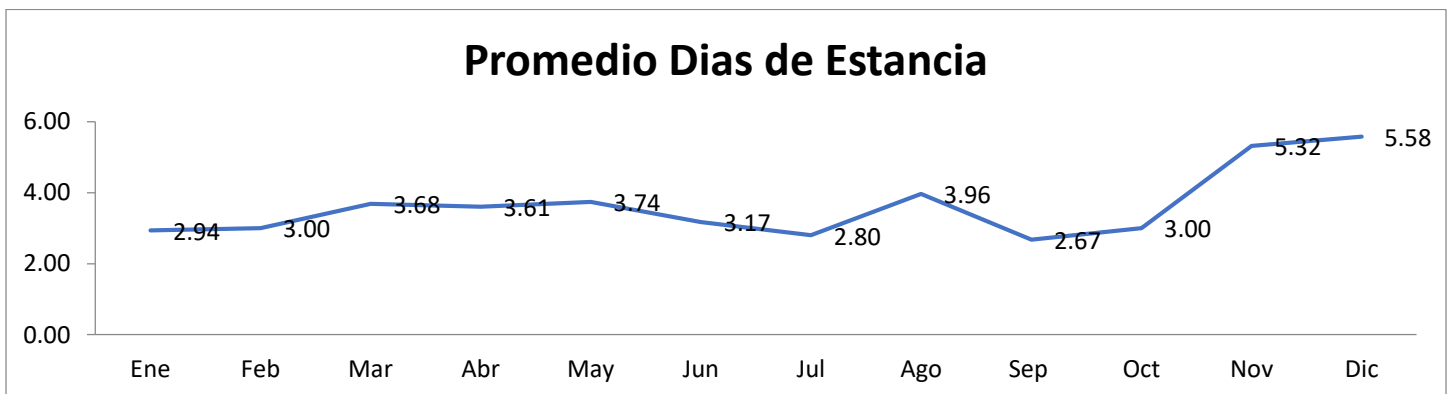
DIVISIÓN CIRUGÍA 2025 / PROCTOLOGÍA

Egresos³



	Ene	Feb	Mar	Abr	May	Jun	Jul	Ago	Sep	Oct	Nov	Dic	Anual	Promedio Mensual
Egresos	66	59	57	51	57	53	60	52	61	61	38	38	653	54.42
Ingresos	143	112	134	119	115	111	99	81	124	94	55	46	1233	102.75
Promedio Dias Estancia	2.94	3.00	3.68	3.61	3.74	3.17	2.80	3.96	2.67	3.00	5.32	5.58	3.49	3.49
Dias de Estancia	194	177	210	184	213	168	168	206	163	183	202	212	2280	190.00
Defunciones	3	0	1	1	0	2	1	2	1	1	3	1	16	1.33

Codigo CIE10	Principales Causas de Egreso	Cantidad
K603	FISTULA ANAL	131
L059	QUISTE PILONIDAL SIN ABSCESO	52
A630	VERRUGAS (VENEREAS) ANOGENITALES	48
K641	HEMORROIDES DE SEGUNDO GRADO	41
K642	HEMORROIDES DE TERCER GRADO	32
K601	FISURA ANAL CRONICA	27
C20X	TUMOR MALIGNO DEL RECTO	17
K605	FISTULA ANORRECTAL	14
K922	HEMORRAGIA GASTROINTESTINAL, NO ESPECIFICADA	14
K604	FISTULA RECTAL	13
	Otros	264



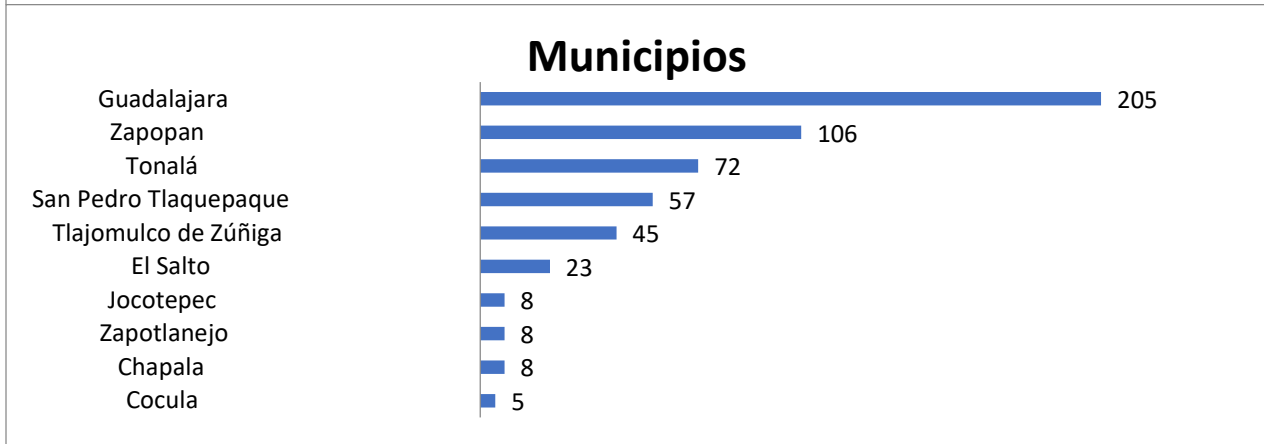

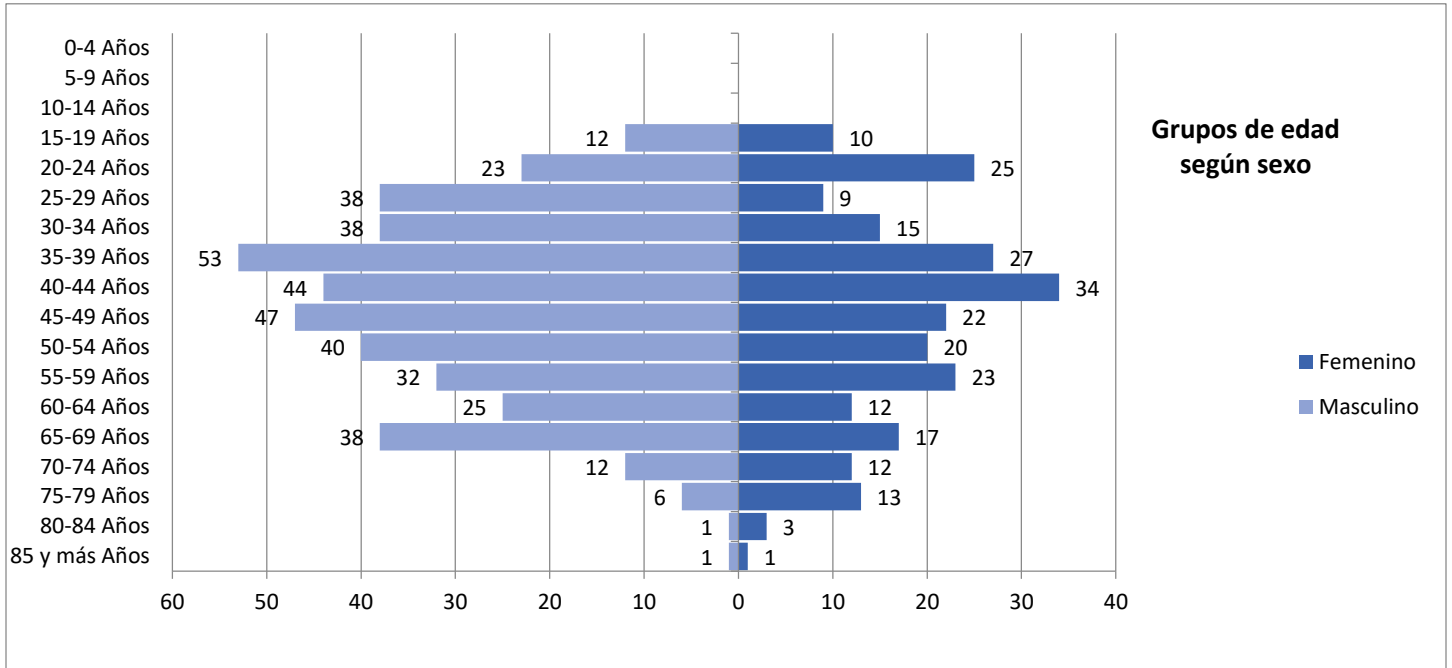
³Fuente: Sistema iMed módulos "Ingresos, Egresos, Estadísticas de mortalidad, Indicadores". Fecha de extracción: febrero 2026

•Fuente: Promedio de días de estancia = Número total de días de estancia en el hospital / Total de egresos hospitalarios. Referencia: <http://www.salud.gob.mx/>



DIVISIÓN CIRUGÍA 2025 / PROCTOLOGÍA

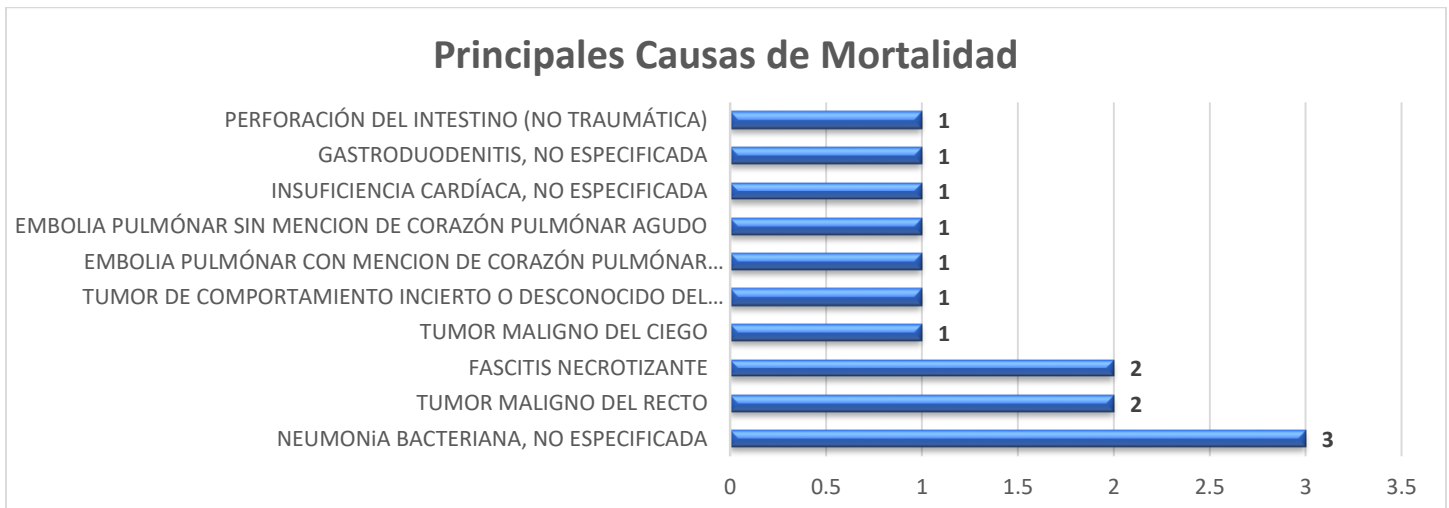
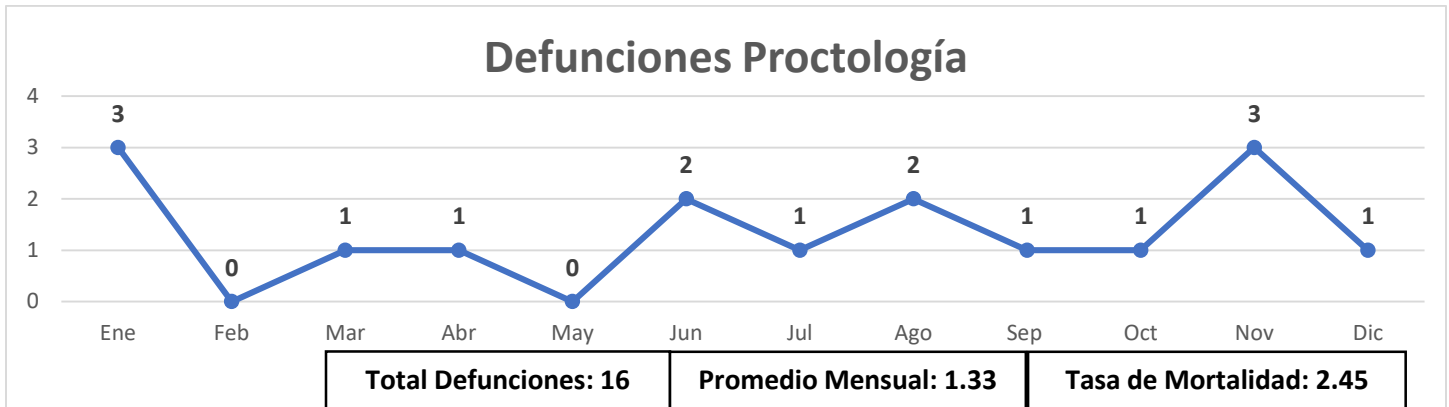
Egresos³





DIVISIÓN CIRUGÍA 2025 / PROCTOLOGÍA

Mortalidad⁴



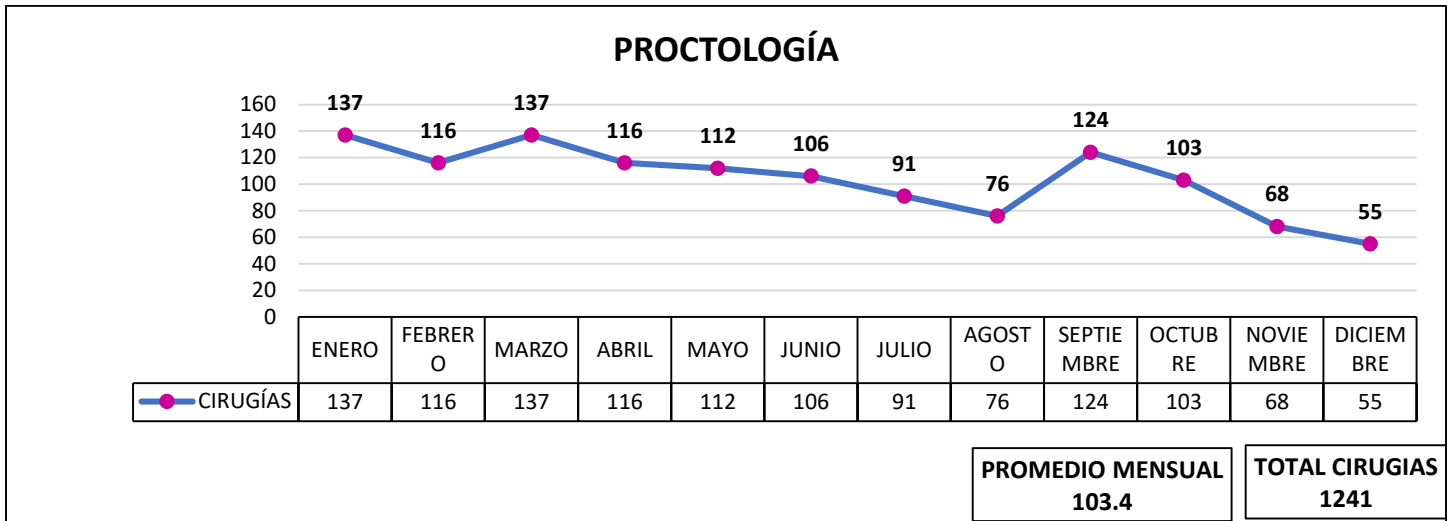
⁴Fuente: Sistema iMed módulos "Estadísticas de mortalidad, Indicadores" y Certificado de Defunción. Fecha de extracción: febrero 2026

* Formula: Tasa de mortalidad = Número total de egresos por defunción / Número total de egresos hospitalarios x 100. Referencia: <http://www.salud.gob.mx/>



DIVISIÓN CIRUGÍA 2025 / PROCTOLOGÍA

Cirugías Realizadas⁵



10 Principales Cirugías	
Indicador	Cirugía
COLONOSCOPIA FLEXIBLE	560
HEMORROIDECTOMIA	96
FISTULOTOMIA ANO	94
ESCISION QUISTE O SENO PILONIDAL	51
FISTULECTOMIA ANO	51
ESCISION ANO LOCAL.OTRA	40
ESCISION TEJIDO PERIANAL.OTRA	33
LAPAROTOMIA EXPLORATORIA	25
ESFINTEROTOMIA ANO.LATERAL INTERNA	23
PROCEDIMIENTO DIAGNOSTICO ANO Y TEJIDO PERIANAL.OTRO	22
OTROS	246
Total	1241

⁵Fuente: Sistema iMed módulos "Bloque Quirúrgico, Indicadores" y Base de datos del Expediente Electrónico. Fecha de extracción enero y febrero 2026

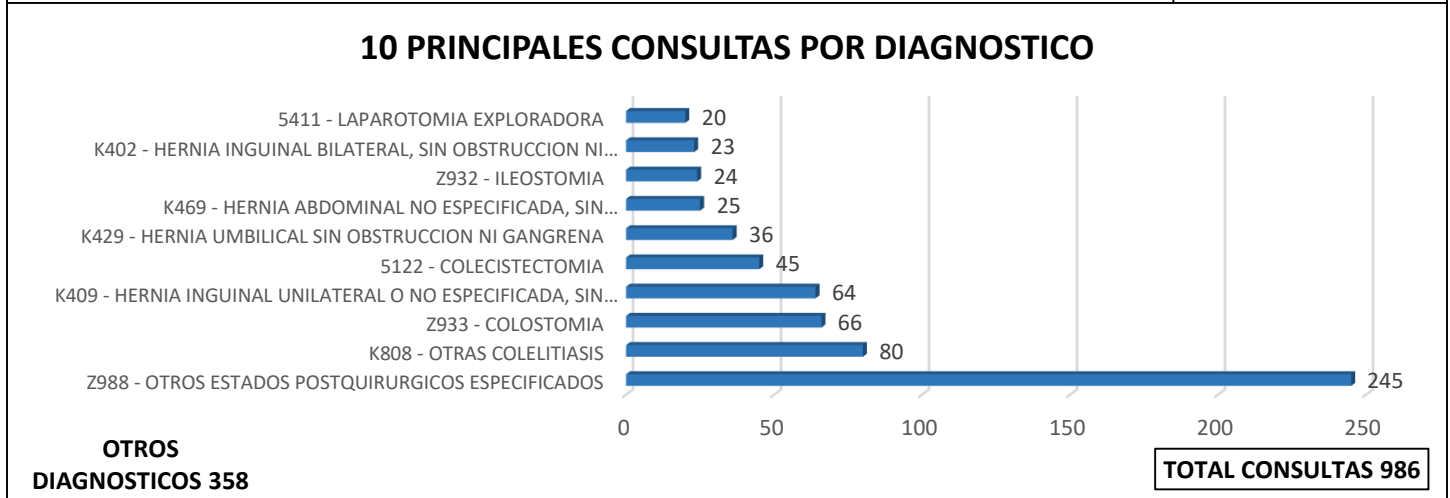
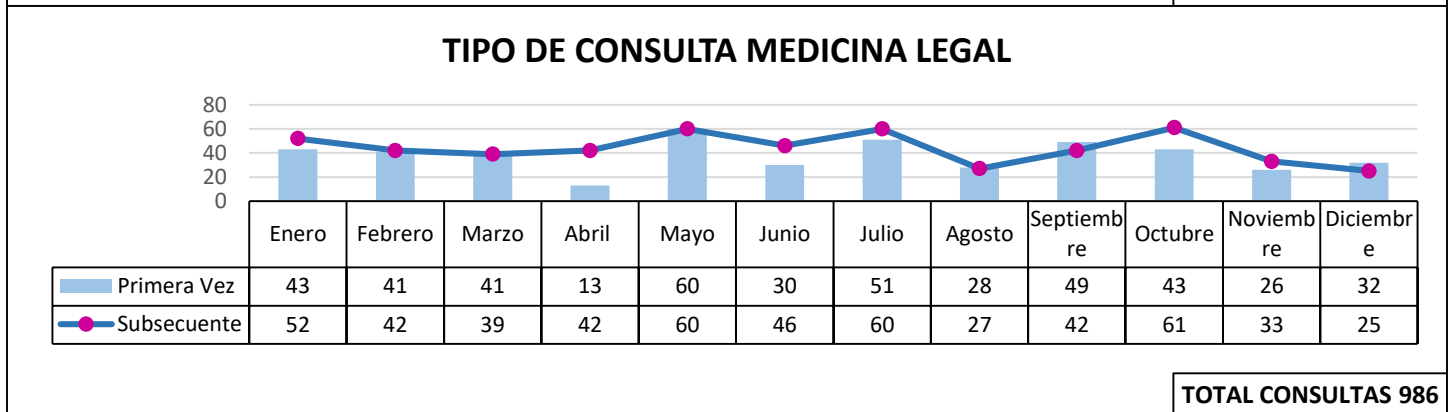
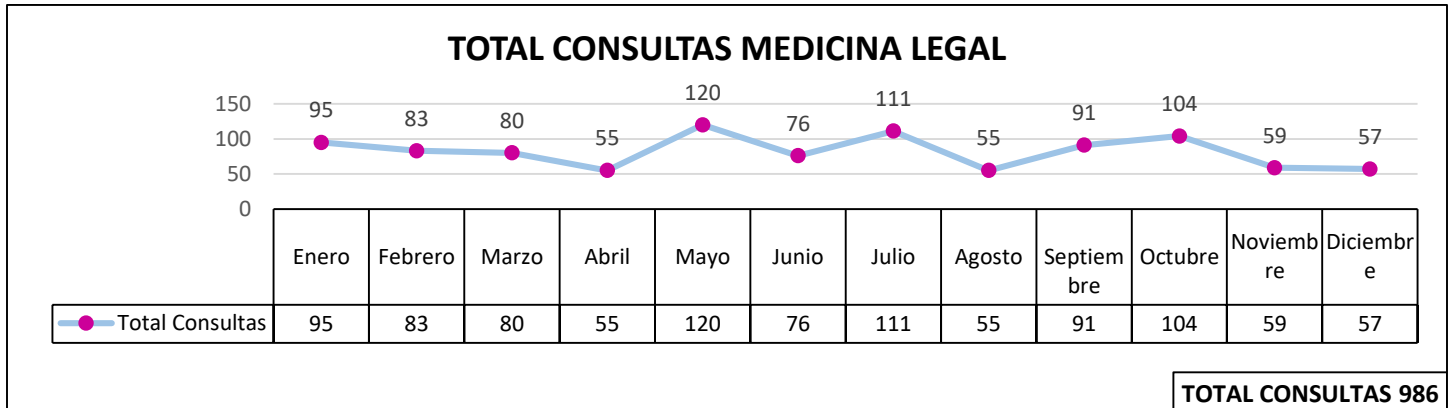


DIVISIÓN CIRUGÍA 2025 / MEDICINA LEGAL

Jefe del Servicio de Medicina Legal Adultos: Dr. Luis Bravo Cuellar¹

Médicos Adscritos: 12¹

Consulta Externa²



Promedio mensual de Consulta Externa otorgada: 82.1

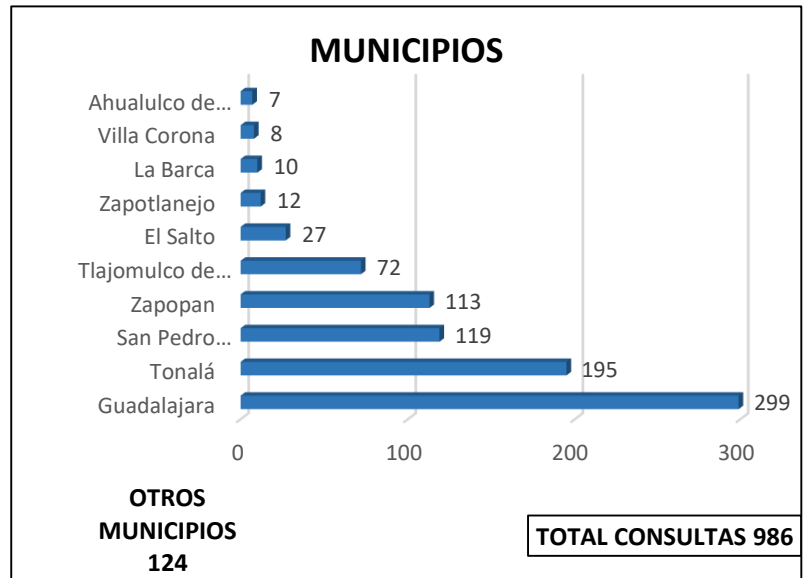
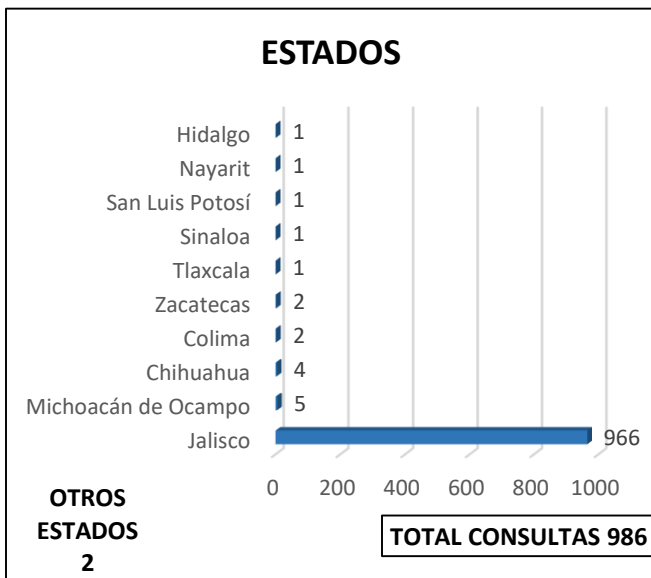
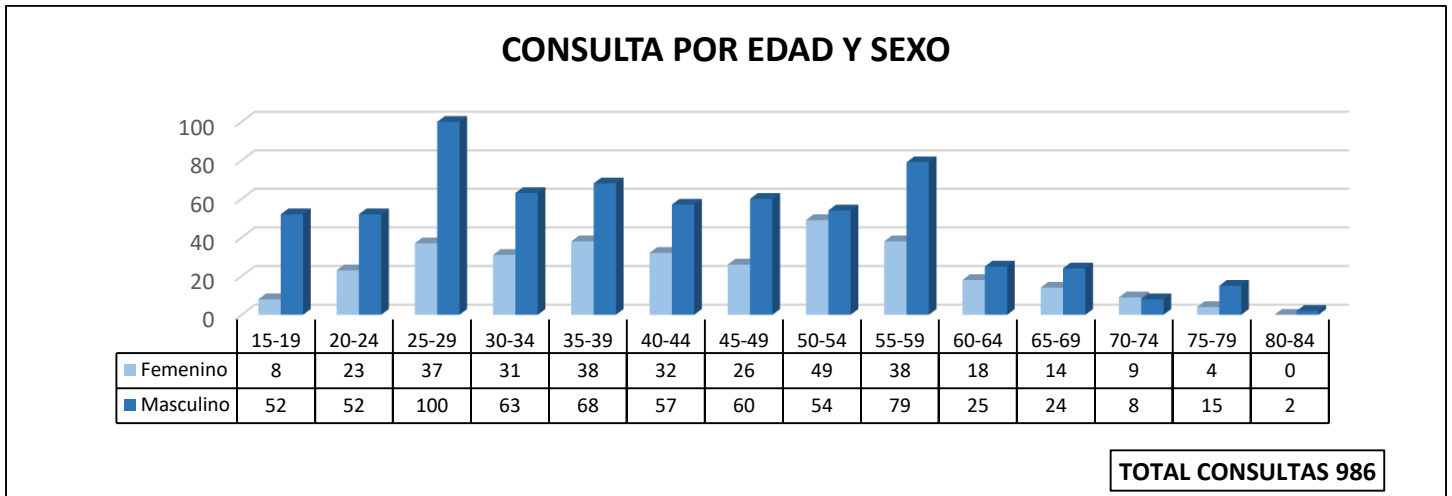
¹Fuente: Recursos Humanos

²Fuente: Sistema iMed módulos "Reportes, Indicadores" Fecha de Extracción: febrero 2026



DIVISIÓN CIRUGÍA 2025 / MEDICINA LEGAL

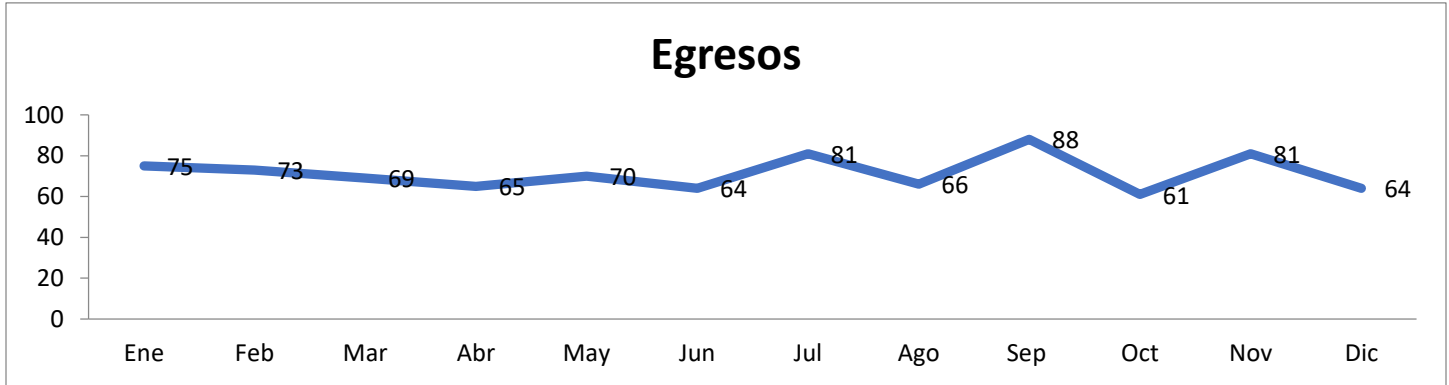
Consulta Externa²





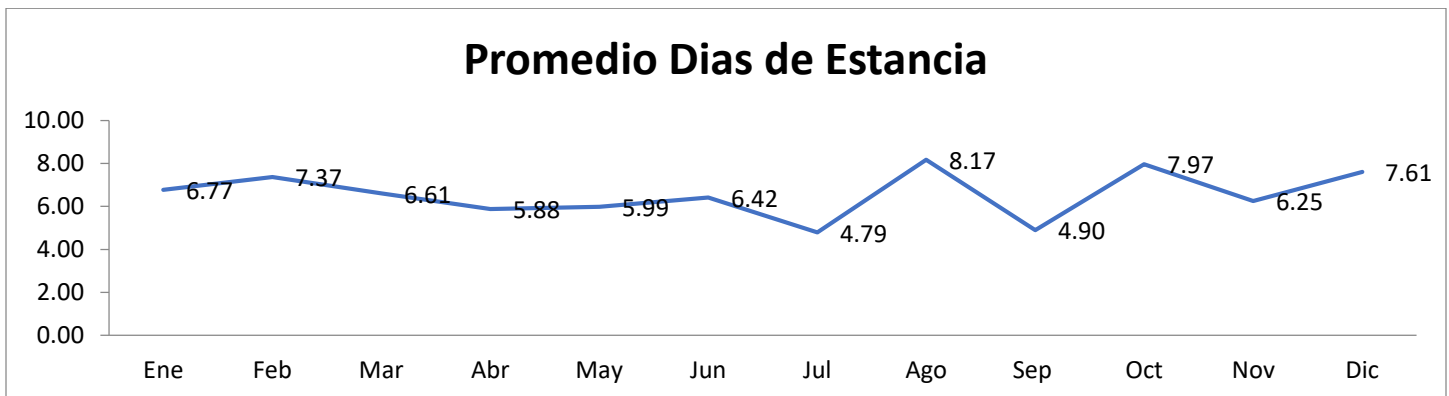
DIVISIÓN CIRUGÍA 2025 / MEDICINA LEGAL

Egresos³



	Ene	Feb	Mar	Abr	May	Jun	Jul	Ago	Sep	Oct	Nov	Dic	Anual	Promedio Mensual
Egresos	75	73	69	65	70	64	81	66	88	61	81	64	857	71.42
Ingresos	69	67	75	67	67	68	83	68	85	61	85	58	853	71.08
Promedio Dias Estancia	6.77	7.37	6.61	5.88	5.99	6.42	4.79	8.17	4.90	7.97	6.25	7.61	6.48	6.48
Dias de Estancia	508	538	456	382	419	411	388	539	431	486	506	487	5551	462.58
Defunciones	2	5	6	3	9	4	4	3	3	1	6	3	49	4.08

Codigo CIE10	Principales Causas de Egreso	Cantidad
K808	OTRAS COLELITIASIS	151
K409	HERNIA INGUINAL UNILATERAL O NO ESPECIFICADA, SIN OBSTRUCCION NI GANGRENA	104
R100	ABDOMEN AGUDO	33
K429	HERNIA UMBILICAL SIN OBSTRUCCION NI GANGRENA	28
K402	HERNIA INGUINAL BILATERAL, SIN OBSTRUCCION NI GANGRENA	26
S311	HERIDA DE LA PARED ABDOMINAL	22
K802	CALCULO DE LA VESICULA BILIAR SIN COLECISTITIS	21
Z988	OTROS ESTADOS POSTQUIRURGICOS ESPECIFICADOS	20
Z933	COLOSTOMIA	18
R572	CHOQUE SEPTICO	17
	Otros	417



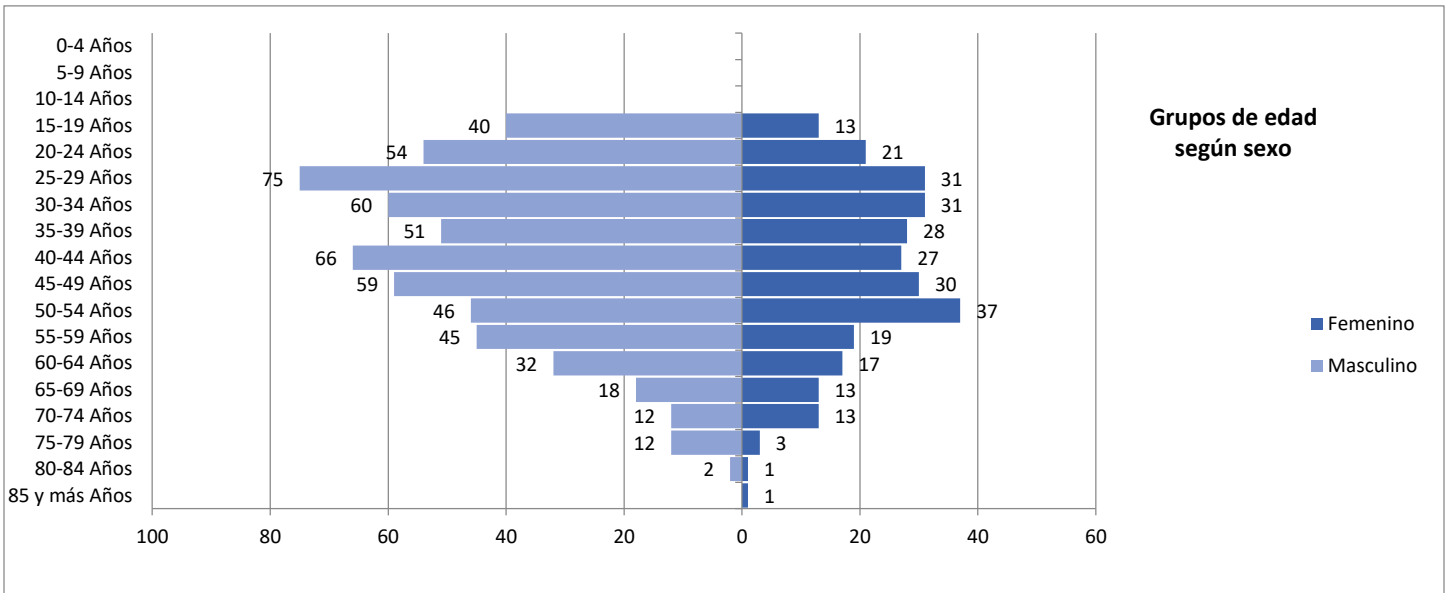
³Fuente: Sistema iMed módulos "Ingresos, Egresos, Estadísticas de mortalidad, Indicadores". Fecha de extracción: febrero 2026

•Fuente: Promedio de días de estancia = Número total de días de estancia en el hospital / Total de egresos hospitalarios. Referencia: <http://www.salud.gob.mx/>

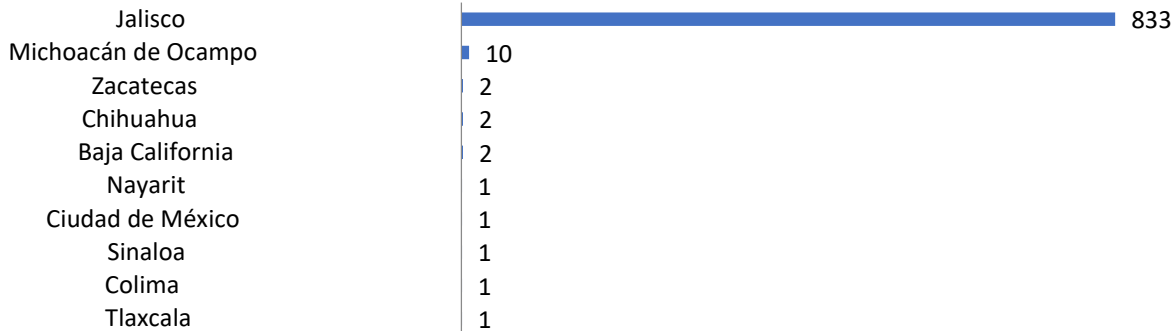


DIVISIÓN CIRUGÍA 2025 / MEDICINA LEGAL

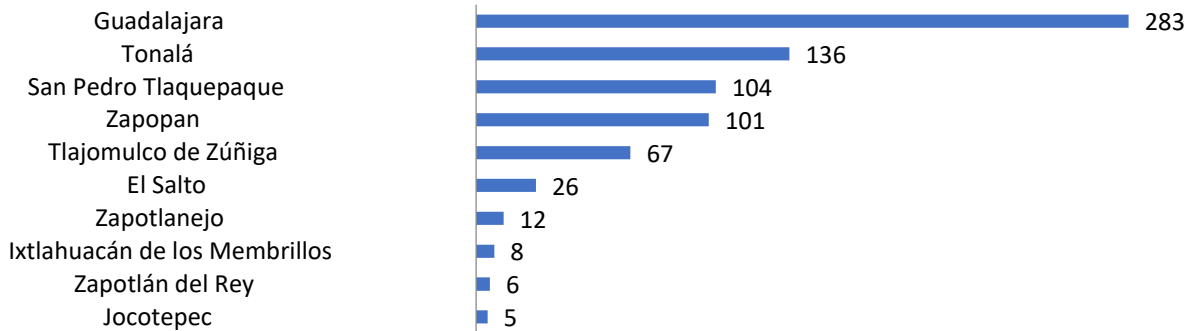
Egresos³



Estados



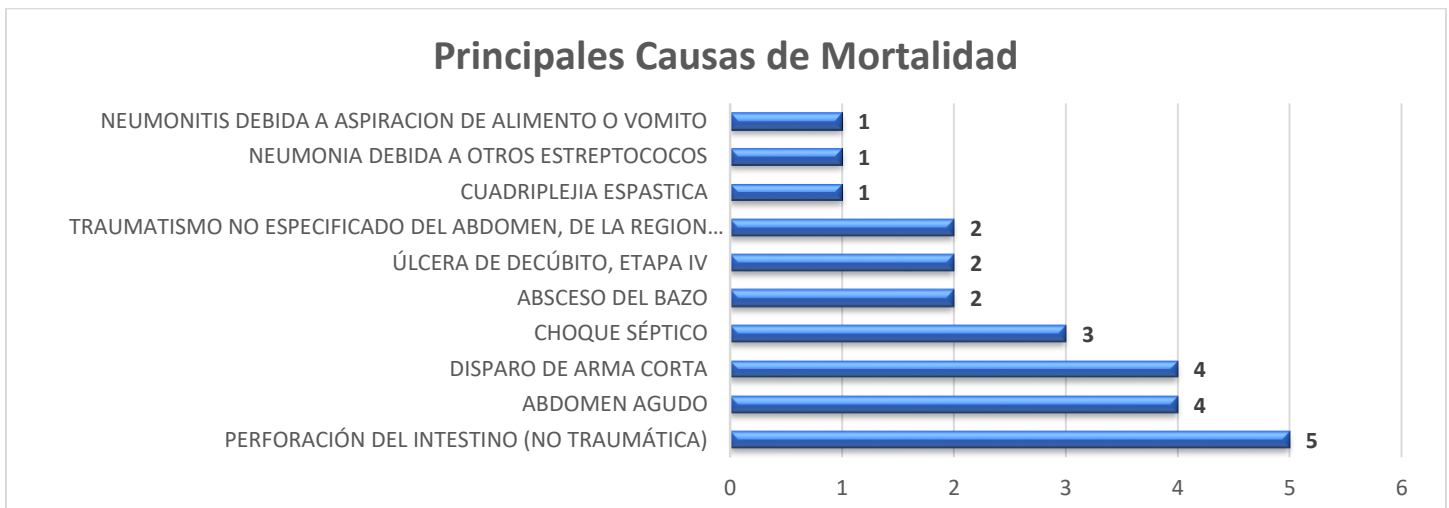
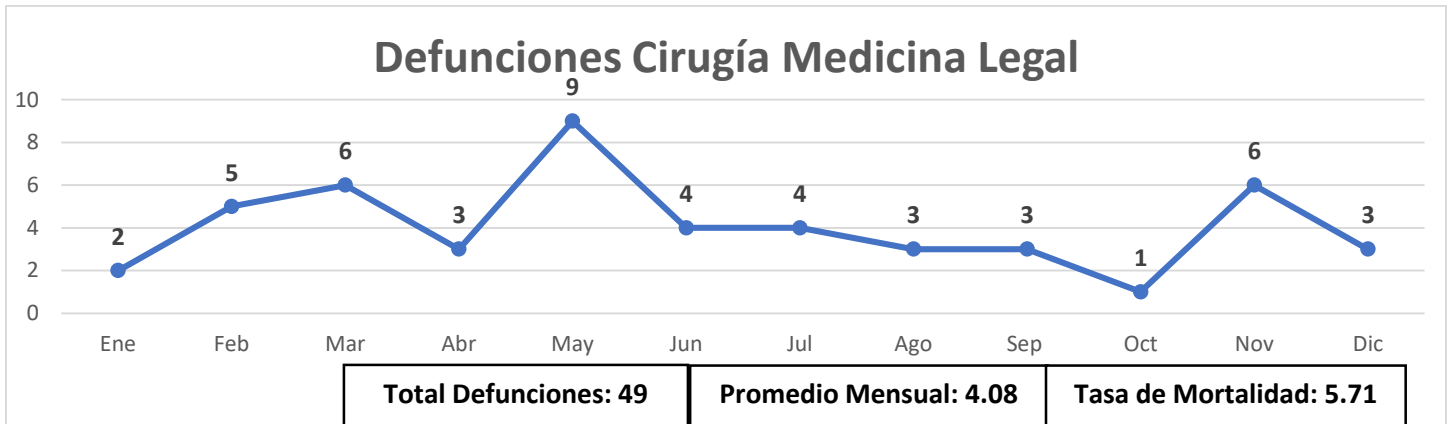
Municipios





DIVISIÓN CIRUGÍA 2025 / MEDICINA LEGAL

Mortalidad⁴



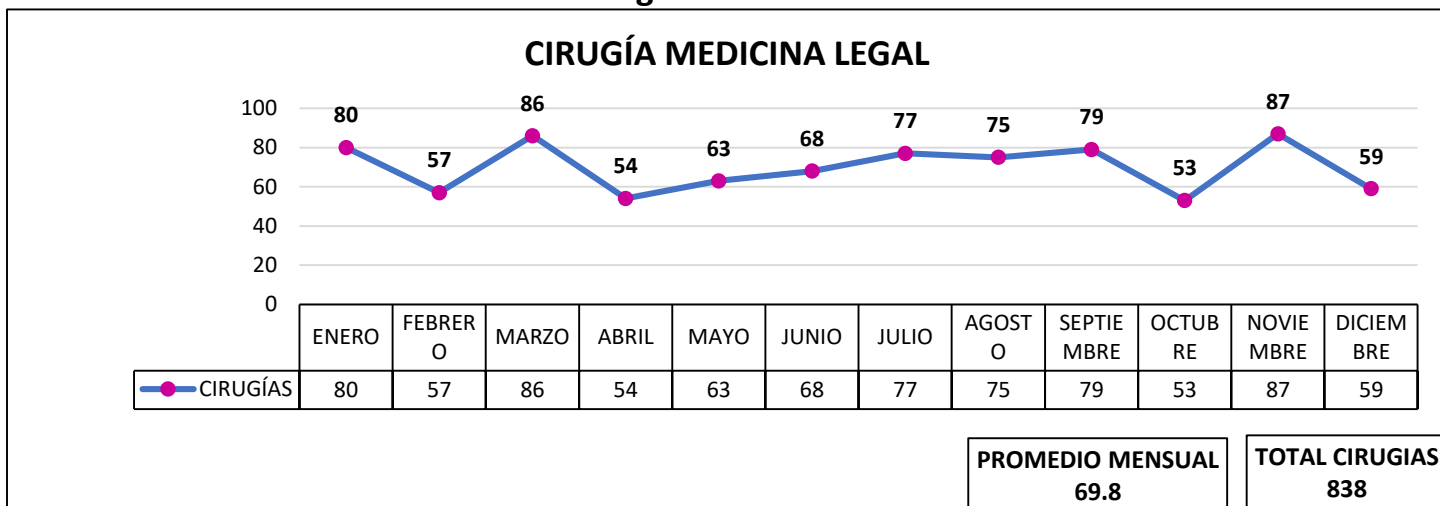
⁴Fuente: Sistema iMed módulos “Estadísticas de mortalidad, Indicadores” y Certificado de Defunción. Fecha de extracción: febrero 2026

* Formula: Tasa de mortalidad = Número total de egresos por defunción / Número total de egresos hospitalarios x 100. Referencia: <http://www.salud.gob.mx/>



DIVISIÓN CIRUGÍA 2025 / MEDICINA LEGAL

Cirugías Realizadas⁵



10 Principales Cirugías	
Indicador	Cirugía
LAPAROTOMIA EXPLORATORIA	166
COLECISTECTOMIA ABIERTA	115
IRRIGACION HERIDA OTRA	71
COLECISTECTOMIA LAPAROSCOPICA	63
REPARACION HERNIA INGUINAL UNILATERAL.NEOM	56
GASTROSTOMIA (+)	52
REPARACION HERNIA OTRA	28
REPARACION HERNIA INGUINAL UNILATERAL (+)	24
REPARACION HERNIA UMBILICAL.CON INJERTO	23
REPARACION HERNIA INGUINAL UNILATERAL.NEOM CON INJERTO	15
OTROS	225
Total	838

⁵Fuente: Sistema iMed módulos "Bloque Quirúrgico, Indicadores" y Base de datos del Expediente Electrónico. Fecha de extracción enero y febrero 2026

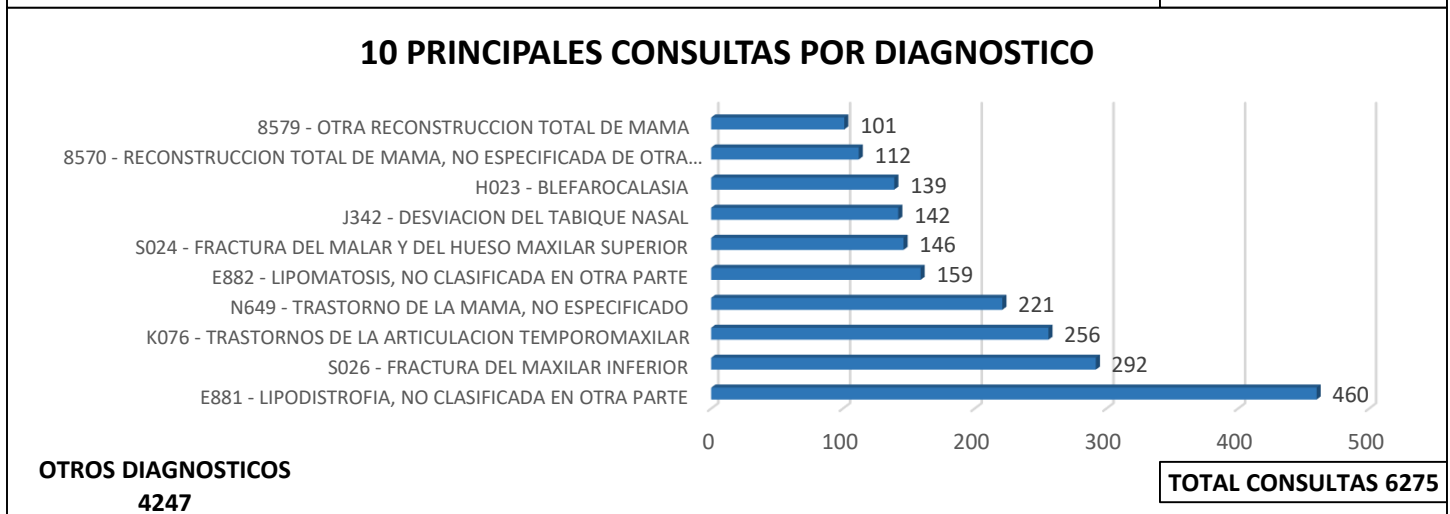
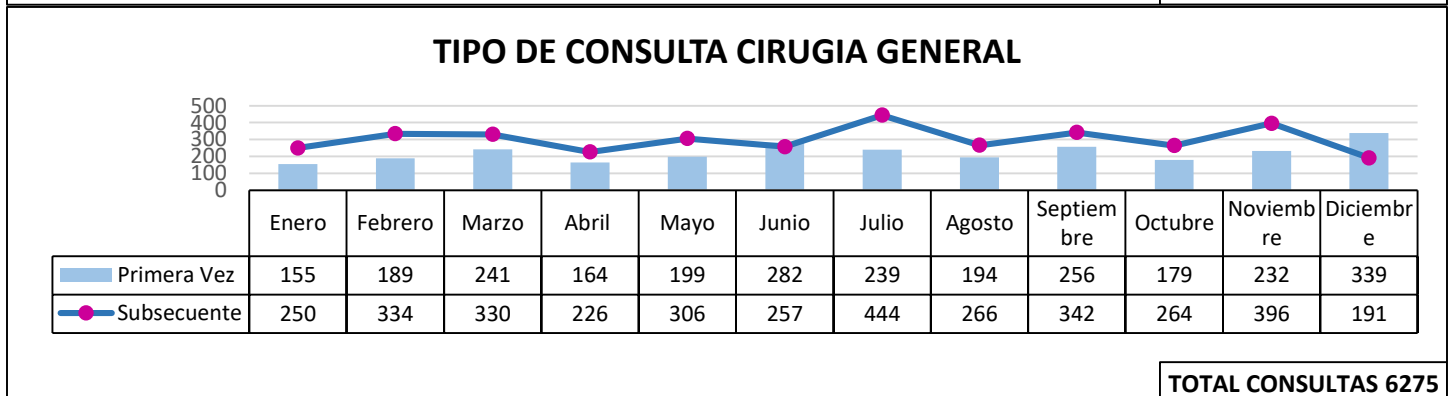
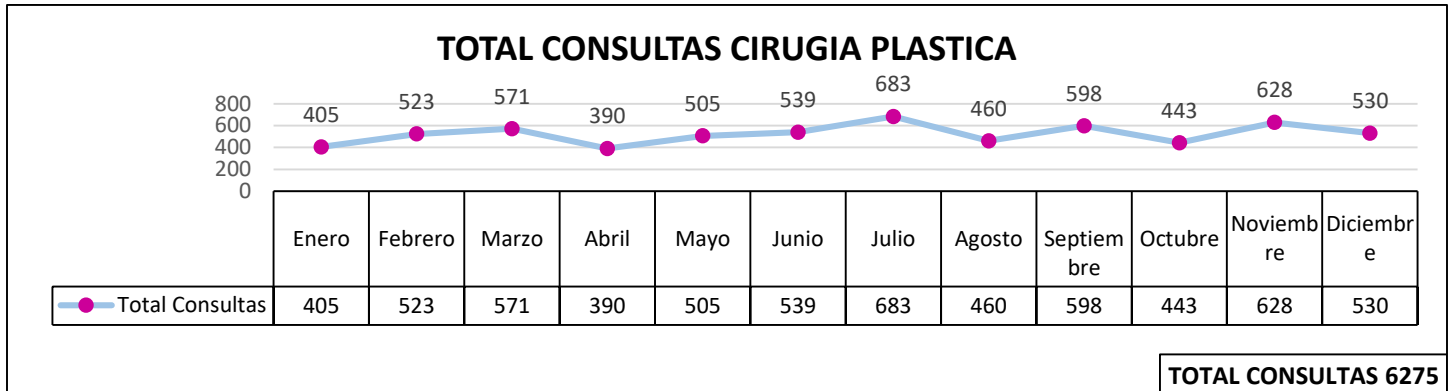


DIVISIÓN CIRUGÍA 2025 / CIRUGÍA PLÁSTICA

Jefe del Servicio de Cirugía Plástica: Dr. Jesús Antonio Vallín Polanco¹

Médicos Adscritos: 13¹

Consulta Externa²



Promedio mensual de Consulta Externa otorgada: 522.9

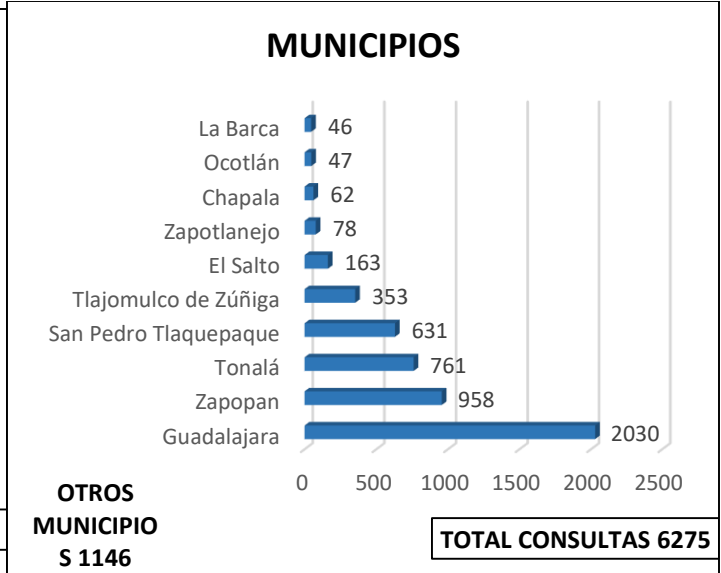
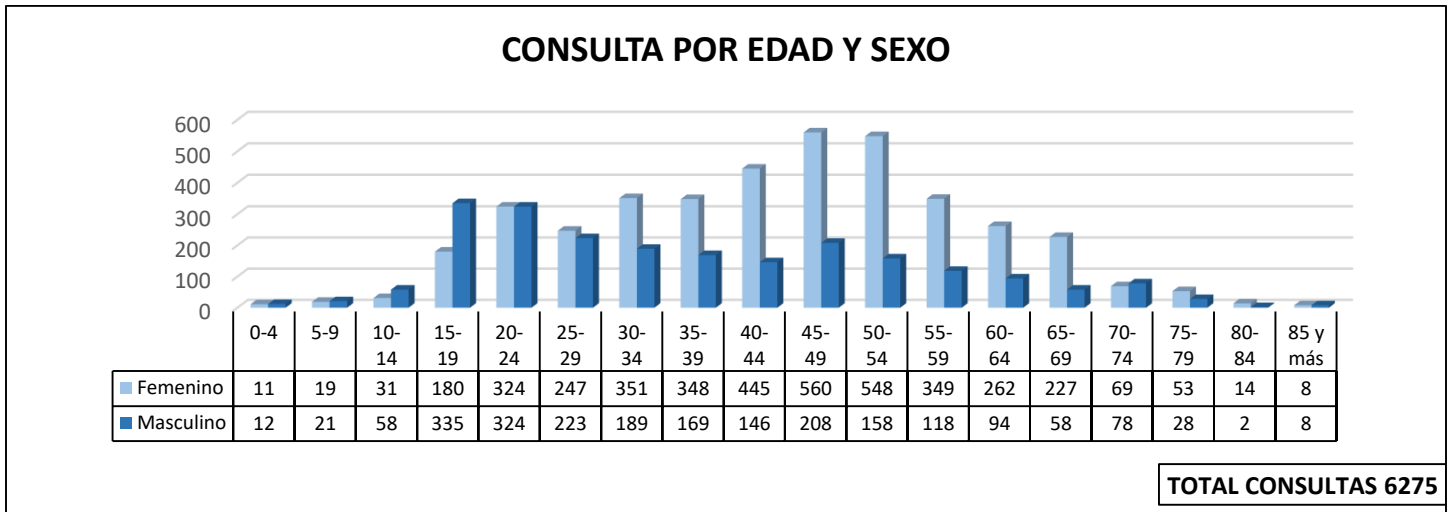
¹Fuente: Recursos Humanos/Control y Registro

²Fuente: Sistema iMed módulos "Reportes, Indicadores", Hoja de Productividad. Fecha de Extracción: febrero 2026



DIVISIÓN CIRUGÍA 2025 / CIRUGÍA PLÁSTICA

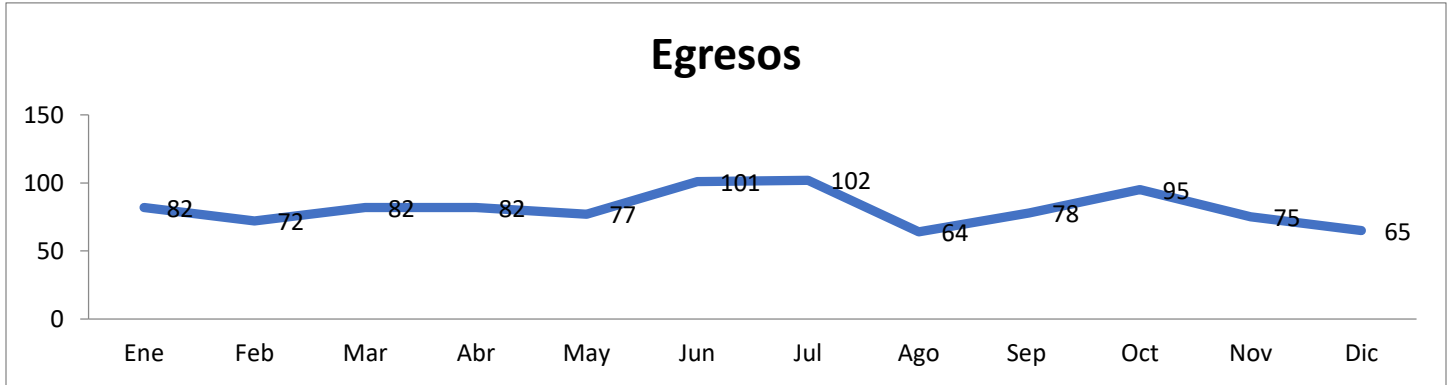
Consulta Externa²





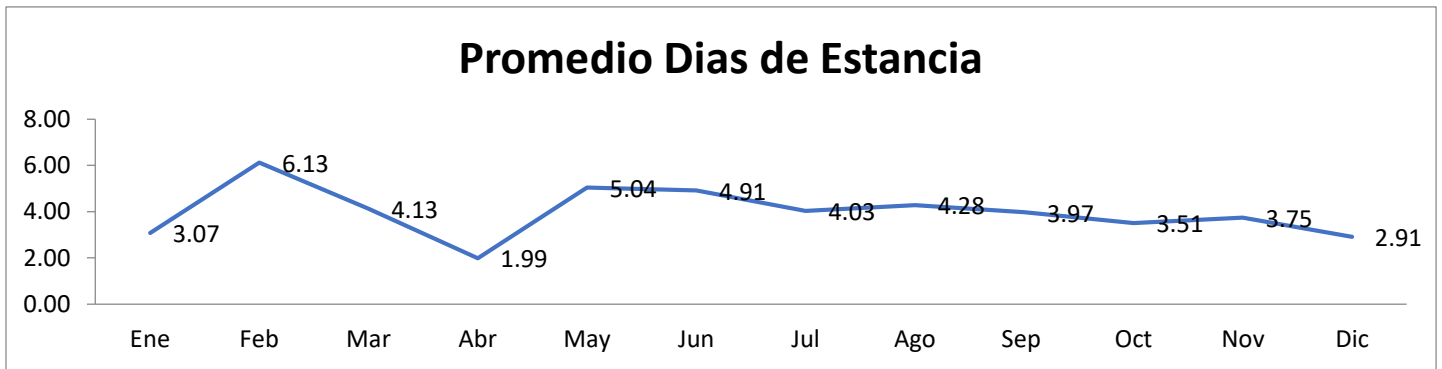
DIVISIÓN CIRUGÍA 2025 / CIRUGÍA PLÁSTICA

Egresos³



	Ene	Feb	Mar	Abr	May	Jun	Jul	Ago	Sep	Oct	Nov	Dic	Anual	Promedio Mensual
Egresos	82	72	82	82	77	101	102	64	78	95	75	65	975	81.25
Ingresos	97	75	97	90	90	107	112	71	86	99	78	74	1076	89.67
Promedio Dias Estancia	3.07	6.13	4.13	1.99	5.04	4.91	4.03	4.28	3.97	3.51	3.75	2.91	3.98	3.98
Dias de Estancia	252	441	339	163	388	496	411	274	310	333	281	189	3877	323.08
Defunciones	2	1	2	0	2	3	2	0	1	4	2	1	20	1.67

Codigo CIE10	Principales Causas de Egreso	Cantidad
J342	DESVIACION DEL TABIQUE NASAL	114
E881	LIPODISTROFIA, NO CLASIFICADA EN OTRA PARTE	99
S026	FRACTURA DEL MAXILAR INFERIOR	83
N649	TRASTORNO DE LA MAMA, NO ESPECIFICADO	70
H023	BLEFAROCALASIA	50
S024	FRACTURA DEL MALAR Y DEL HUESO MAXILAR SUPERIOR	47
H024	BLEFAROPTOSIS	30
S023	FRACTURA DEL SUELO DE LA ORBITA	25
K439	OTRAS HERNIAS VENTRALES Y LAS NO ESPECIFICADAS SIN OBSTRUCCION O GANGRENA	20
N602	FIBROADENOSIS DE MAMA	17
	Otros	420



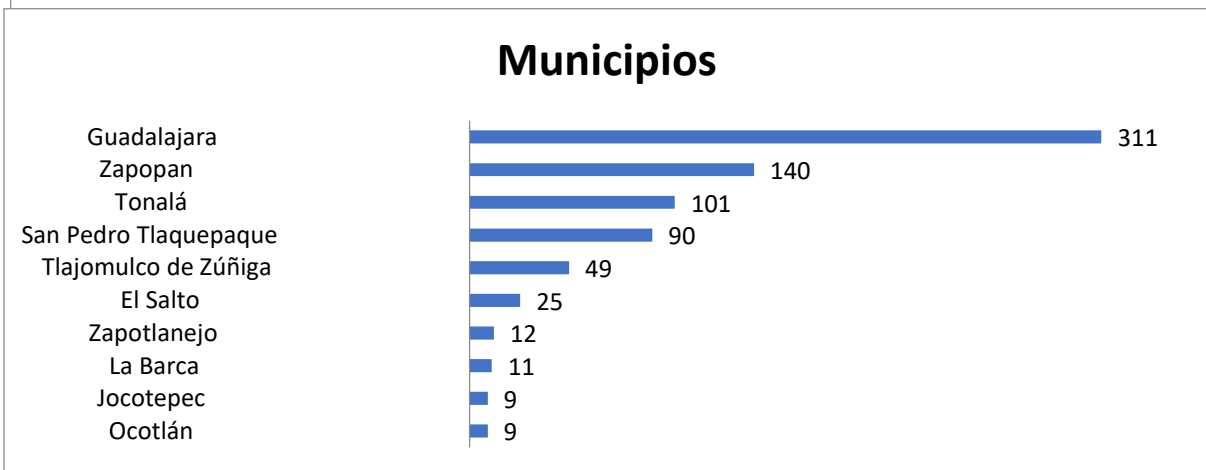
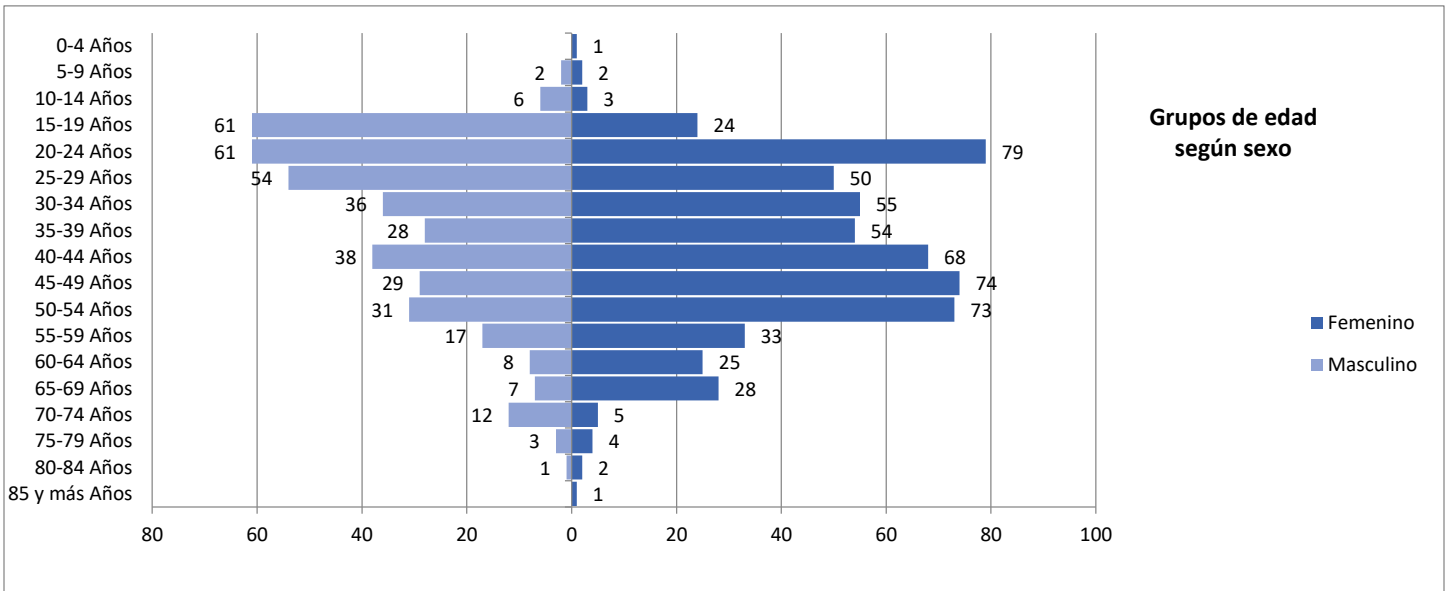
³Fuente: Sistema iMed módulos "Ingresos, Egresos, Estadísticas de mortalidad, Indicadores". Fecha de extracción: febrero 2026

•Fuente: Promedio de días de estancia = Número total de días de estancia en el hospital / Total de egresos hospitalarios. Referencia: <http://www.salud.gob.mx/>



DIVISIÓN CIRUGÍA 2025 / CIRUGÍA PLÁSTICA

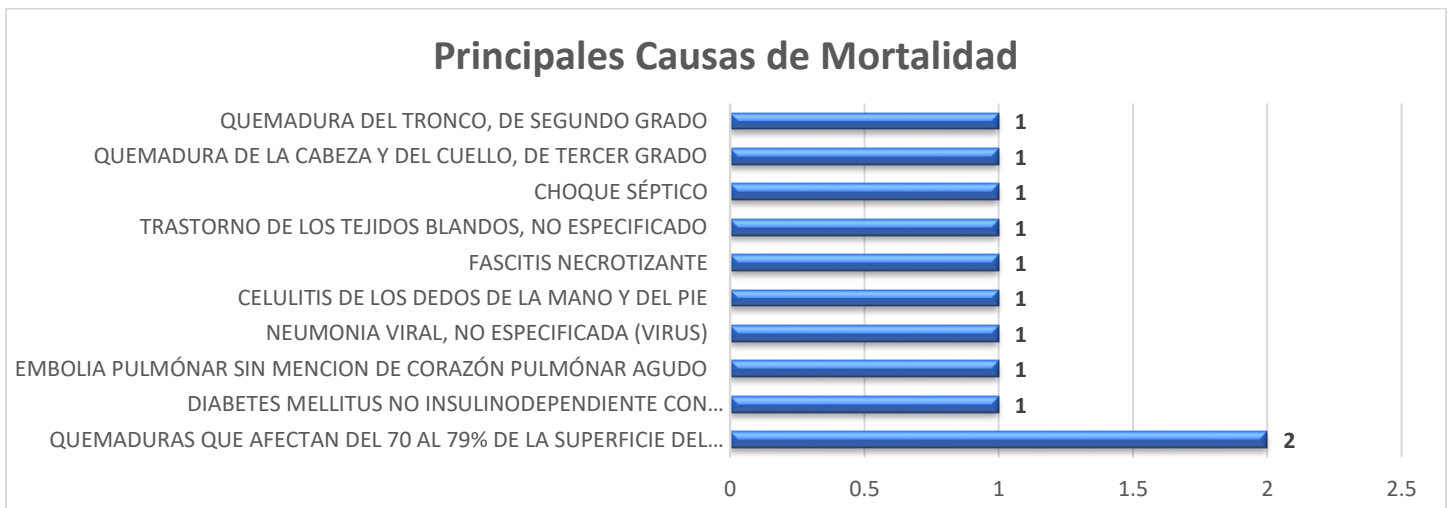
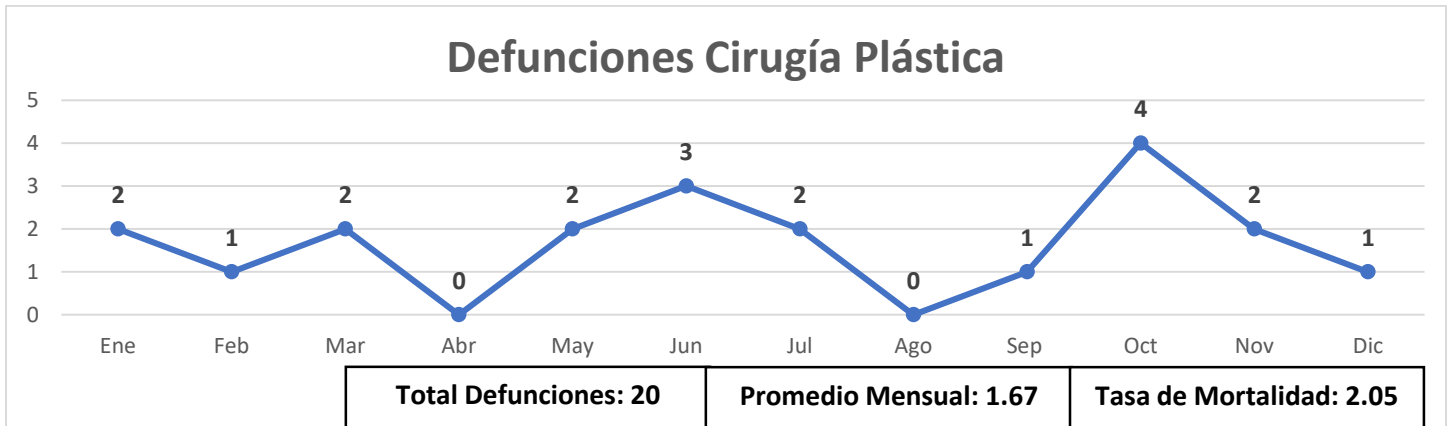
Egresos³





DIVISIÓN CIRUGÍA 2025 / CIRUGÍA PLÁSTICA

Mortalidad⁴



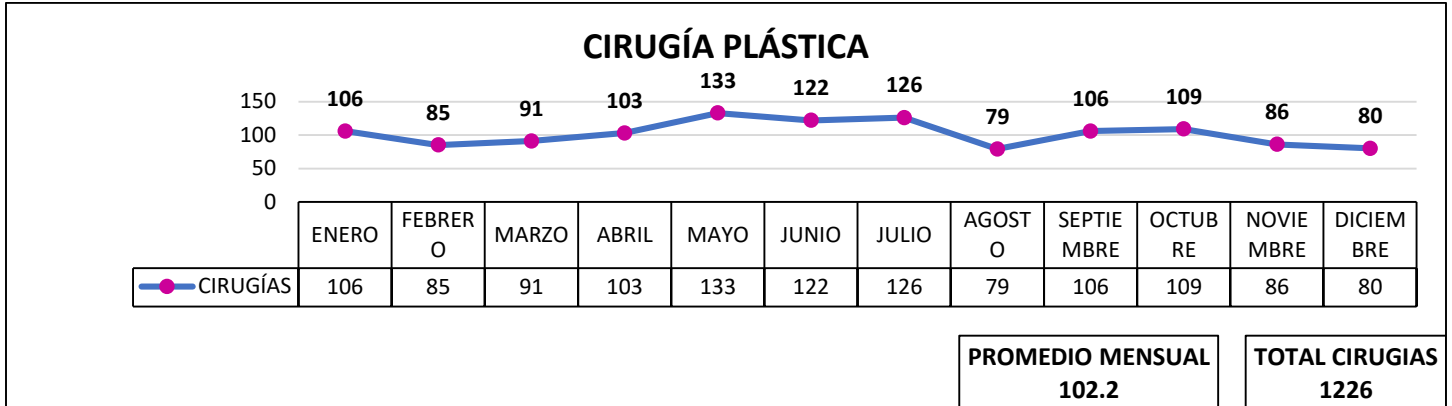
⁴Fuente: Sistema iMed módulos "Estadísticas de mortalidad, Indicadores" y Certificado de Defunción. Fecha de extracción: febrero 2026

* Formula: Tasa de mortalidad = Número total de egresos por defunción / Número total de egresos hospitalarios x 100. Referencia: <http://www.salud.gob.mx/>



DIVISIÓN CIRUGÍA 2025 / CIRUGÍA PLÁSTICA

Cirugías Realizadas⁵



10 Principales Cirugías	
Indicador	Cirugía
IRRIGACION HERIDA OTRA	220
SEPTOPLASTIA OTRA	102
RECONSTRUCCION TOTAL MAMA.OTRA	84
REDUCCION ABIERTA FRACTURA MANDIBULA (&)	72
OPERACION PLASTICA REDUCCION TAMAÑO PIEL Y TEJIDO SUBCUTANEO	72
REDUCCION ABIERTA FRACTURA MAXILAR (&)	61
DESBRIDAMIENTO HERIDA,INFECCION O QUEMADURA NO ESCISIONAL	56
REPARACION BLEFAROPTOSIS OTRA	53
HOMOINJERTO PIEL	48
RECONSTRUCCION TOTAL MAMA.NEOM	43
OTROS	415
Total	1226

⁵Fuente: Sistema iMed módulos "Bloque Quirúrgico, Indicadores" y Base de datos del Expediente Electrónico. Fecha de extracción enero y febrero 2026



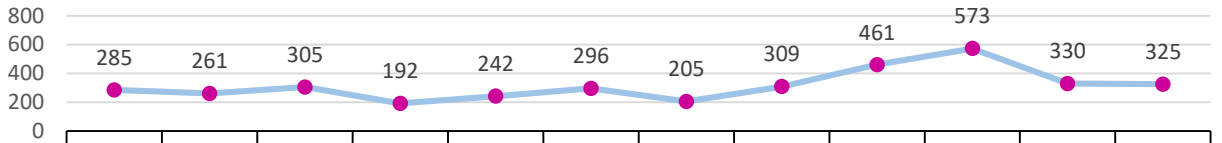
DIVISIÓN CIRUGÍA 2025 / TORAX Y CARDIOVASCULAR

Jefe del Servicio de Tórax y Cardiovascular: Dr. Jaime Gilberto López Taylor¹

Médicos Adscritos: 14¹

Consulta Externa²

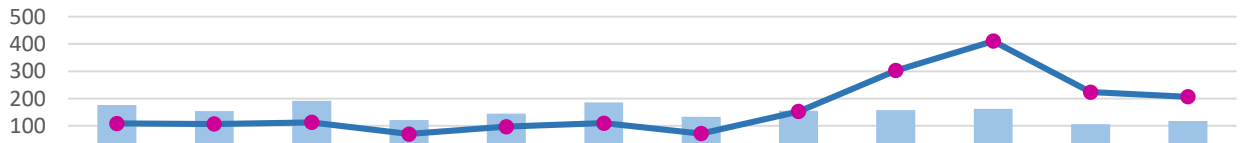
TOTAL CONSULTAS TORAX Y CARDIOVASCULAR



	Enero	Febrero	Marzo	Abril	Mayo	Junio	Julio	Agosto	Septiembre	Octubre	Noviembre	Diciembre
Total Consultas	285	261	305	192	242	296	205	309	461	573	330	325

TOTAL CONSULTAS 3784

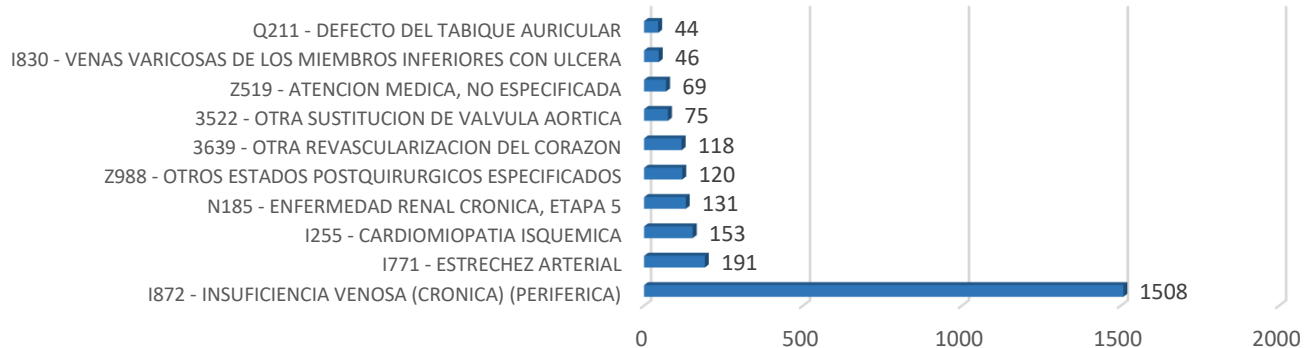
TIPO DE CONSULTA TORAX Y CARDIOVASCULAR



	Enero	Febrero	Marzo	Abril	Mayo	Junio	Julio	Agosto	Septiembre	Octubre	Noviembre	Diciembre
Primera Vez	176	154	192	122	145	186	133	156	158	162	106	118
Subsecuente	109	107	113	70	97	110	72	153	303	411	224	207

TOTAL CONSULTAS 3784

10 PRINCIPALES CONSULTAS POR DIAGNOSTICO



**OTROS
DIAGNOSTICOS 1329**

TOTAL CONSULTAS 3784

Promedio mensual de Consulta Externa otorgada: 315.3

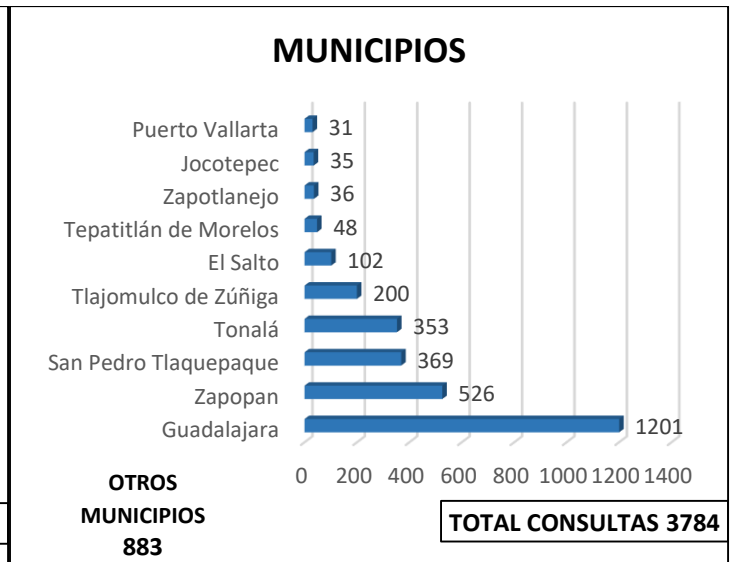
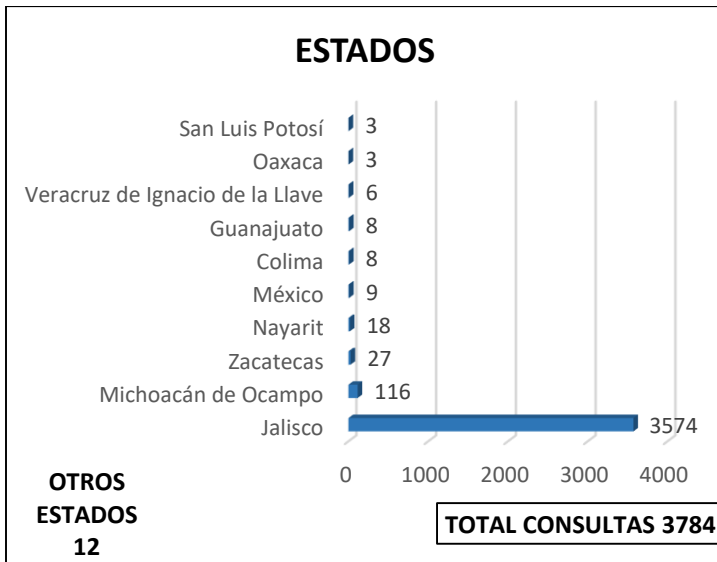
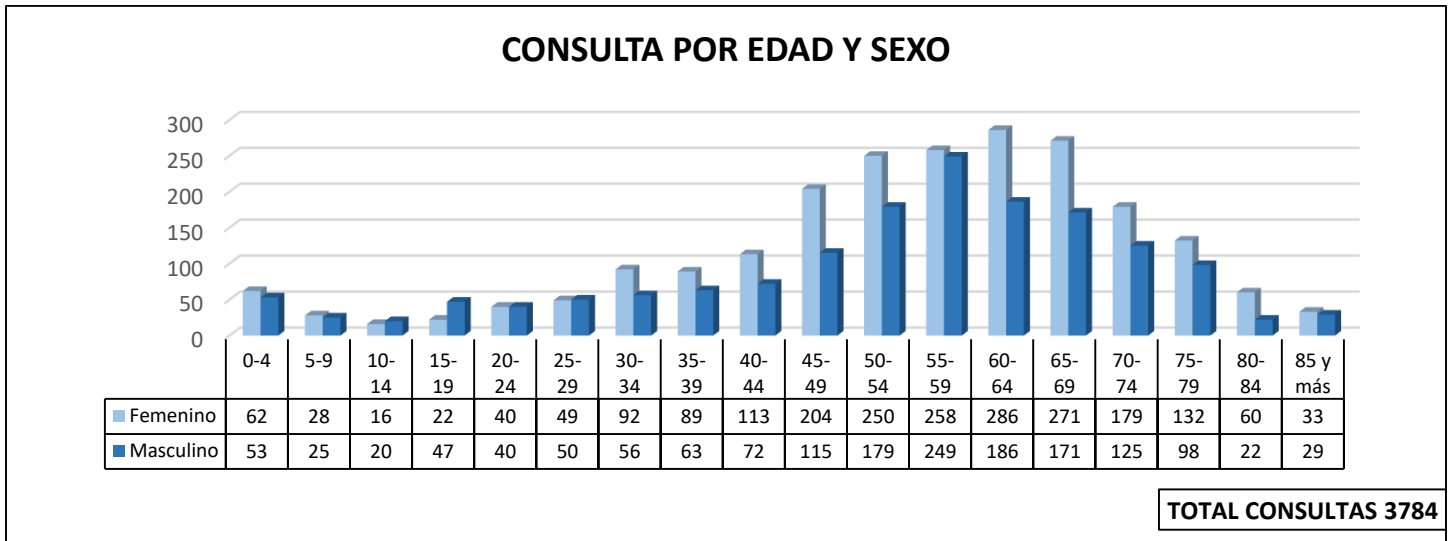
¹Fuente: Recursos Humanos

²Fuente: Sistema iMed módulos "Reportes, Indicadores", Hoja Diaria de Productividad. Fecha de Extracción: febrero 2026



DIVISIÓN CIRUGÍA 2025 / TORAX Y CARDIOVASCULAR

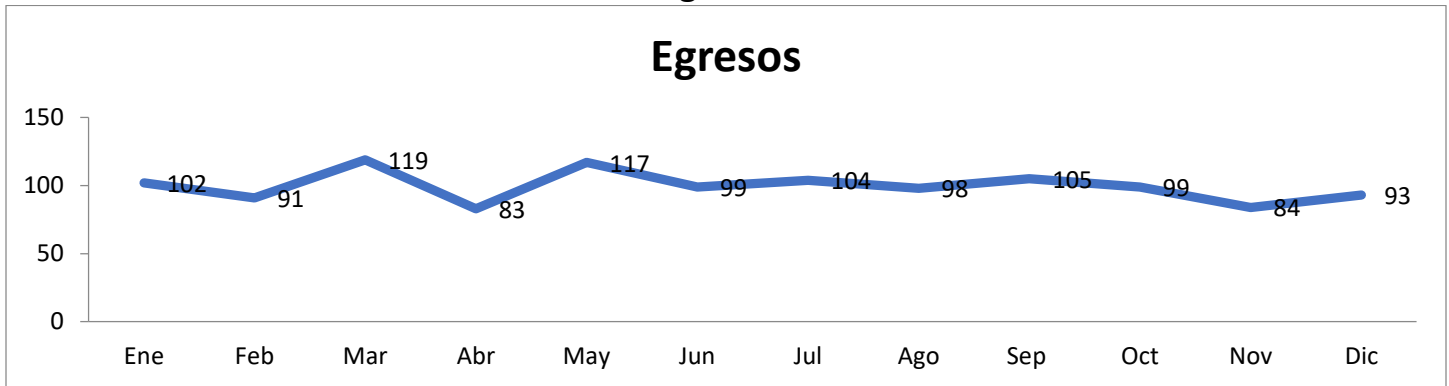
Consulta Externa²





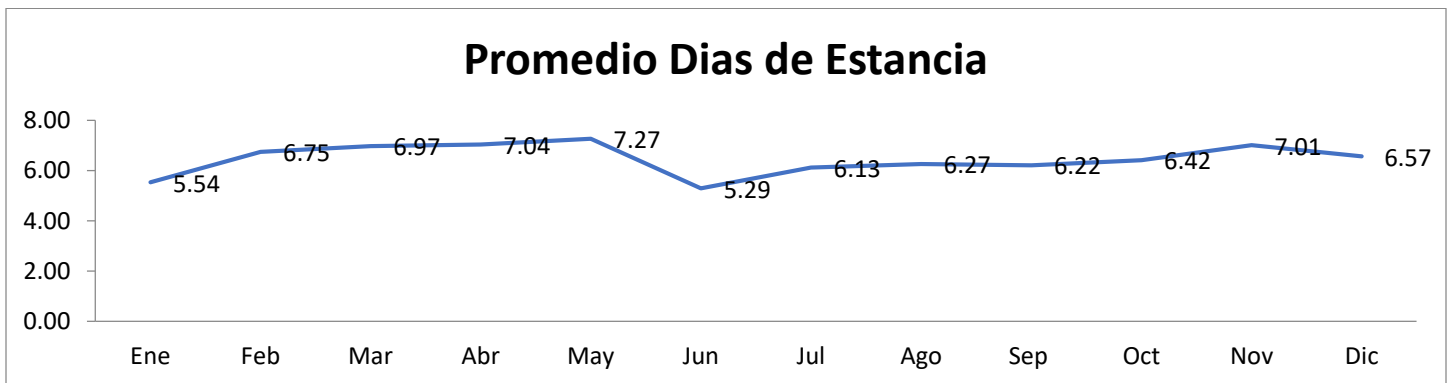
DIVISIÓN CIRUGÍA 2025 / TORAX Y CARDIOVASCULAR

Egresos³



	Ene	Feb	Mar	Abr	May	Jun	Jul	Ago	Sep	Oct	Nov	Dic	Anual	Promedio Mensual
Egresos	102	91	119	83	117	99	104	98	105	99	84	93	1194	99.50
Ingresos	110	97	109	97	107	105	103	88	110	98	83	87	1194	99.50
Promedio Dias Estancia	5.54	6.75	6.97	7.04	7.27	5.29	6.13	6.27	6.22	6.42	7.01	6.57	6.46	6.46
Dias de Estancia	565	614	830	584	851	524	637	614	653	636	589	611	7708	642.33
Defunciones	6	6	9	8	3	5	6	7	5	7	4	5	71	5.92

Codigo CIE10	Principales Causas de Egreso	Cantidad
N185	ENFERMEDAD RENAL CRONICA, ETAPA 5	180
I872	INSUFICIENCIA VENOSA (CRONICA) (PERIFERICA)	160
I771	ESTRECHEZ ARTERIAL	117
I255	CARDIOMIOPATIA ISQUEMICA	52
M798	OTROS TRASTORNOS ESPECIFICADOS DE LOS TEJIDOS BLANDOS	29
J90X	DERRAME PLEURAL NO CLASIFICADO EN OTRA PARTE	28
N189	ENFERMEDAD RENAL CRONICA, NO ESPECIFICADA	27
I743	EMBOLIA Y TROMBOSIS DE ARTERIAS DE LOS MIEMBROS INFERIORES	22
E115	DIABETES MELLITUS TIPO 2, CON COMPLICACIONES CIRCULATORIAS PERIFERICAS	19
I828	EMBOLIA Y TROMBOSIS DE OTRAS VENAS ESPECIFICADAS	18
	Otros	542



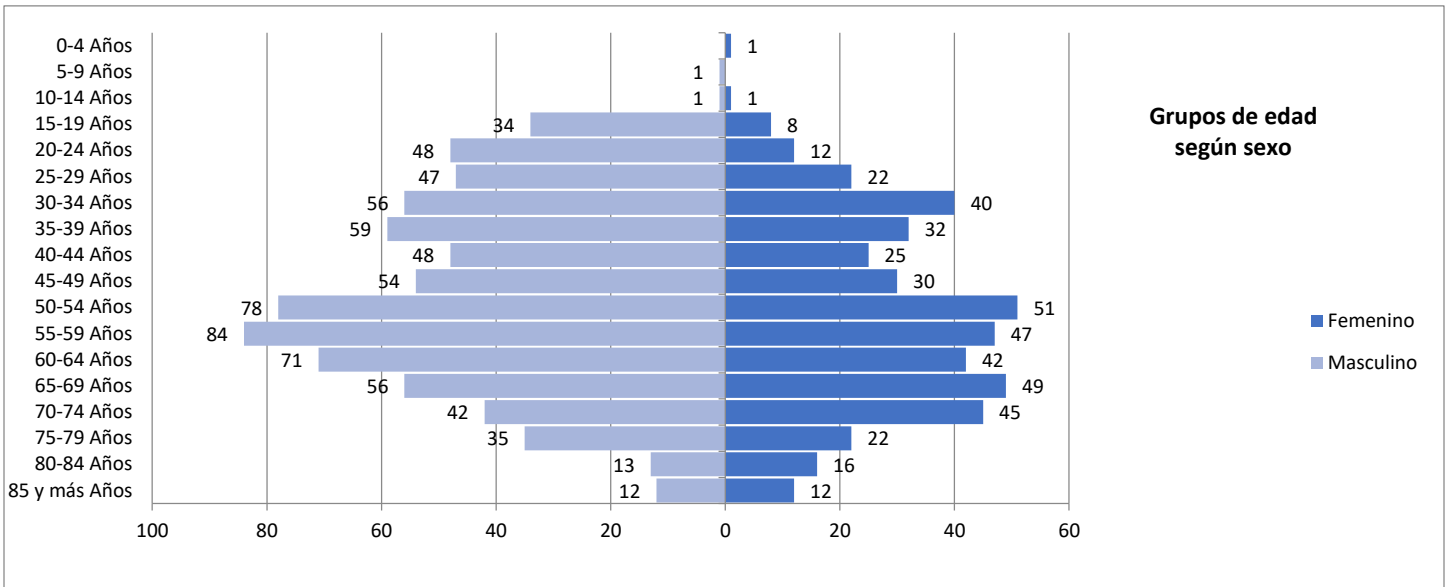
³Fuente: Sistema iMed módulos "Ingresos, Egresos, Estadísticas de mortalidad, Indicadores". Fecha de extracción: febrero 2026

•Fuente: Promedio de días de estancia = Número total de días de estancia en el hospital / Total de egresos hospitalarios. Referencia: <http://www.salud.gob.mx/>

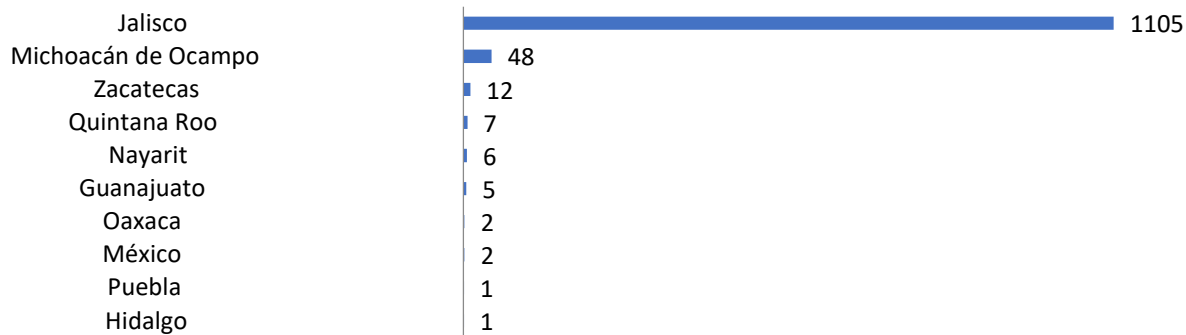


DIVISIÓN CIRUGÍA 2025 / TORAX Y CARDIOVASCULAR

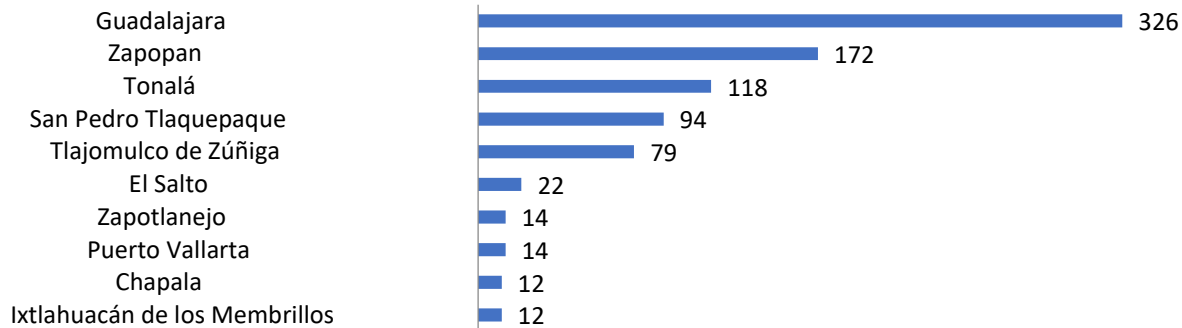
Egresos³



Estados



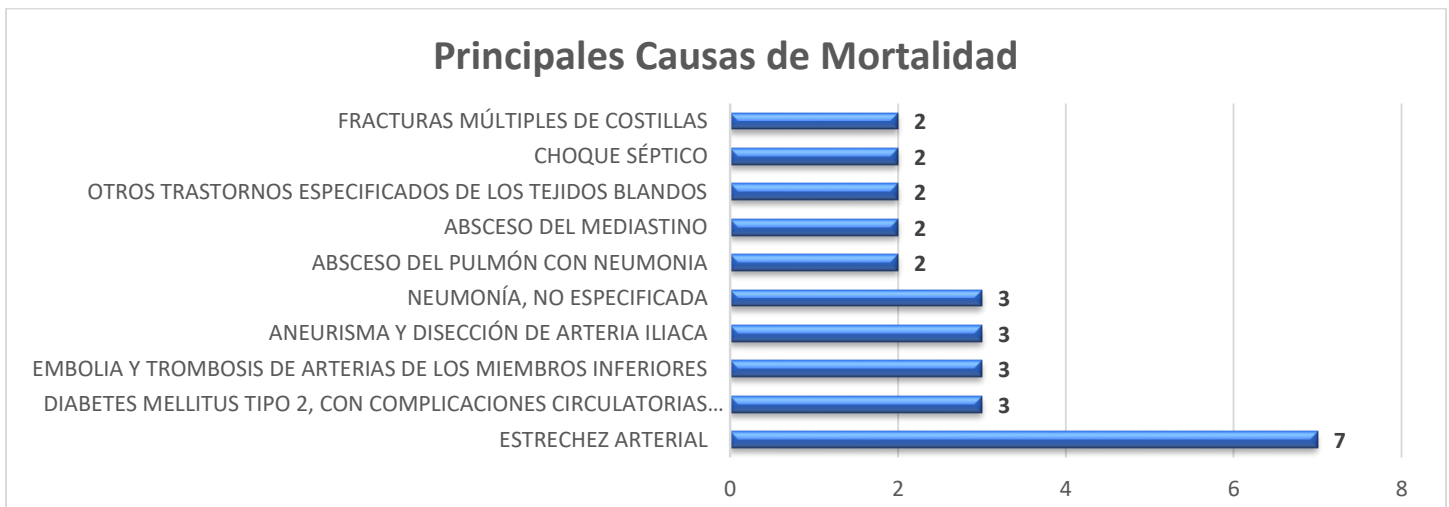
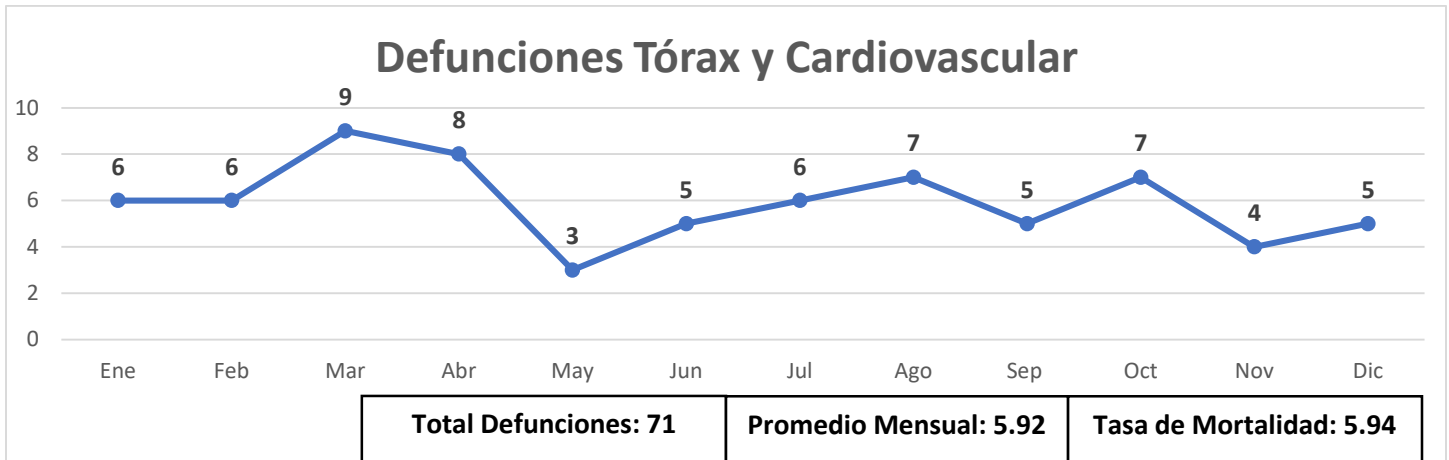
Municipios





DIVISIÓN CIRUGÍA 2025 / TORAX Y CARDIOVASCULAR

Mortalidad⁴



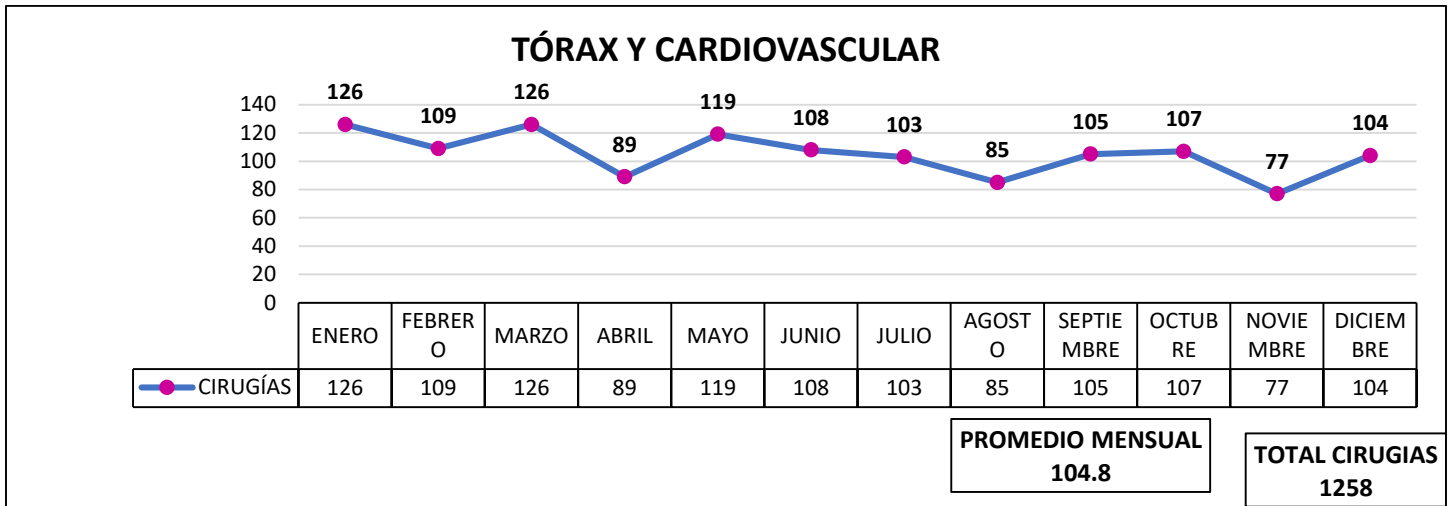
⁴Fuente: Sistema iMed módulos "Estadísticas de mortalidad, Indicadores" y Certificado de Defunción. Fecha de extracción: febrero 2026

* Fórmula: Tasa de mortalidad = Número total de egresos por defunción / Número total de egresos hospitalarios x 100. Referencia: <http://www.salud.gob.mx/>



DIVISIÓN CIRUGÍA 2025 / TORAX Y CARDIOVASCULAR

Cirugías Realizadas⁵



10 Principales Cirugías	
Indicador	Cirugía
IRRIGACION HERIDA OTRA	164
FISTULA ARTERIOVENOSA PARA DIALISIS	147
ESCISION VARIZ MIEMBRO INFERIOR	129
REVASCULARIZACION CORAZON OTRA.OTRA	70
TORACOTOMIA EXPLORATORIA	63
SUSTITUCION VALVULA AORTICA OTRA (&)	48
AMPUTACION ENCIMA RODILLA	35
TRAQUEOSTOMIA TEMPORAL	26
PROCEDIMIENTO UN SOLO VASO	19
DESBRIDAMIENTO HERIDA,INFECCION O QUEMADURA NO ESCISIONAL	19
OTROS	538
Total	1258

⁵Fuente: Sistema iMed módulos "Bloque Quirúrgico, Indicadores" y Base de datos del Expediente Electrónico. Fecha de extracción enero y febrero 2026

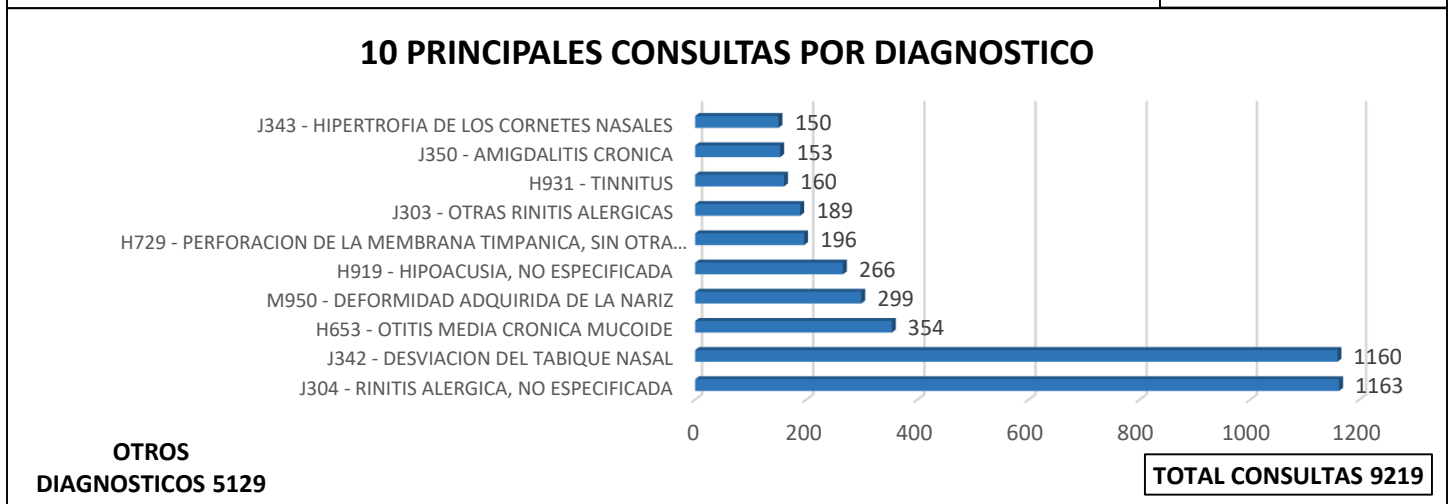
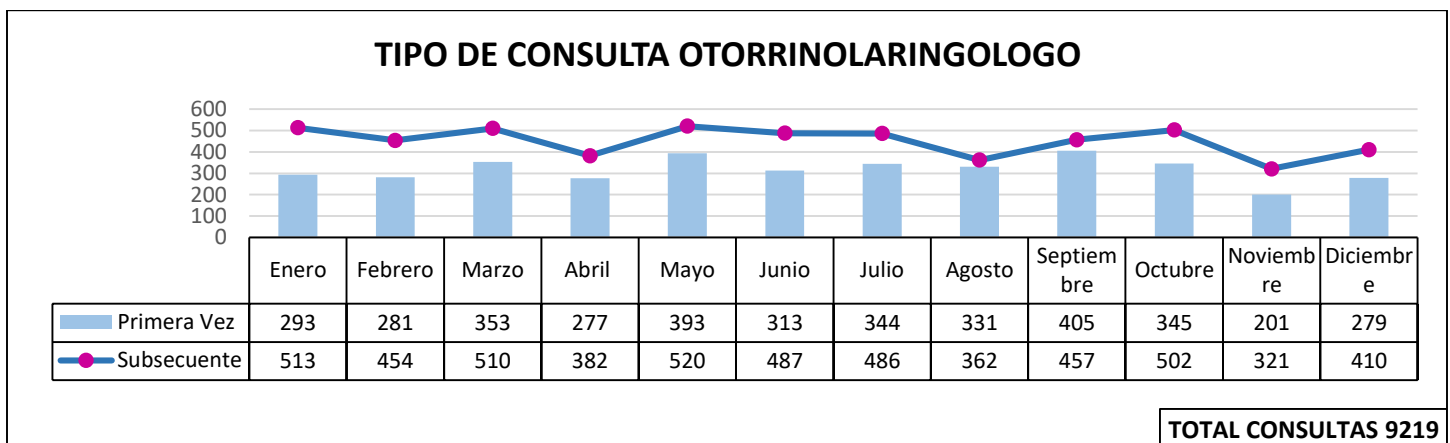
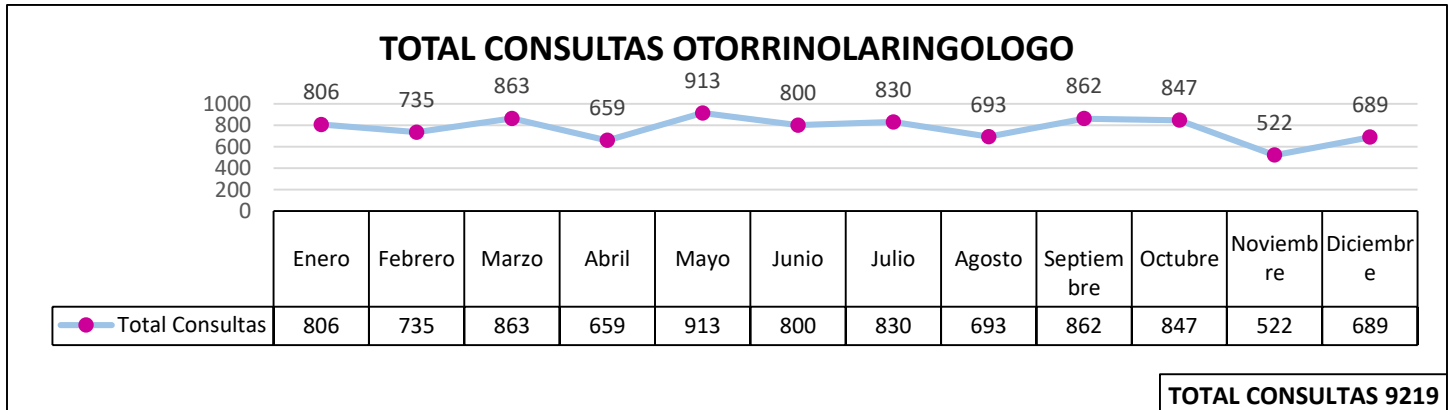


DIVISIÓN CIRUGÍA 2025 / OTORRINOLARINGOLOGÍA

Jefe del Servicio de Otorrinolaringología: Dra. Elia Anet Luna Hernández¹

Médicos Adscritos: 16¹

Consulta Externa²



Promedio mensual de Consulta Externa otorgada: 768.2

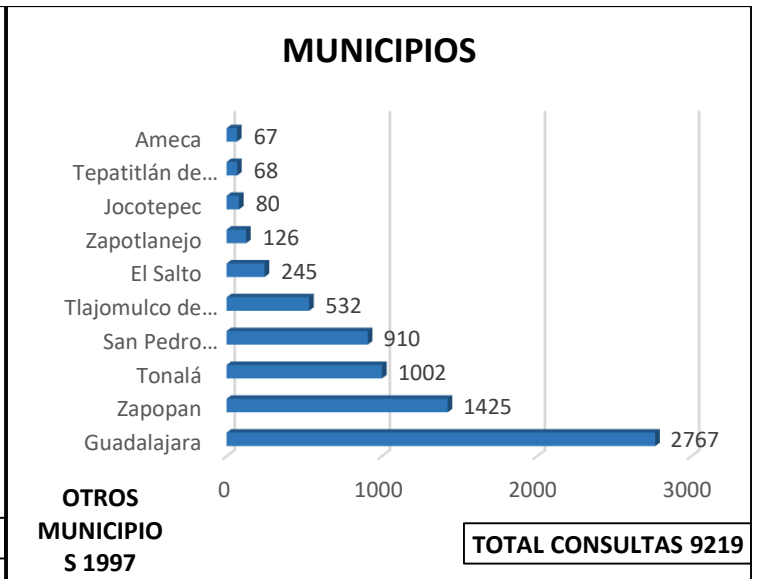
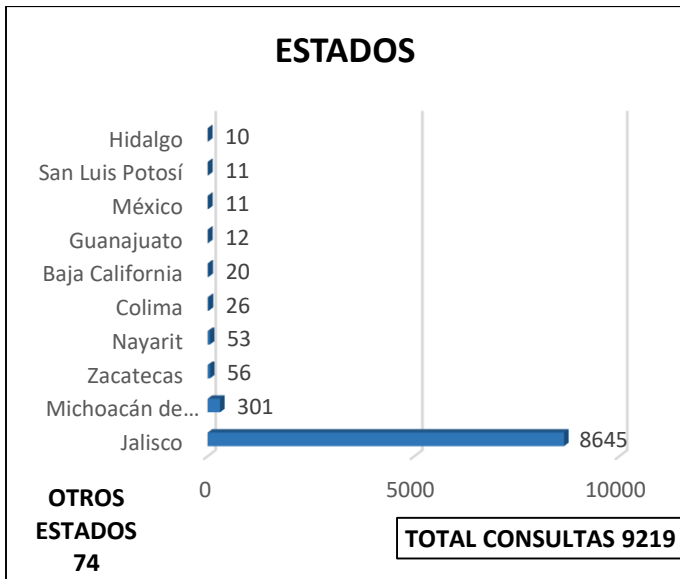
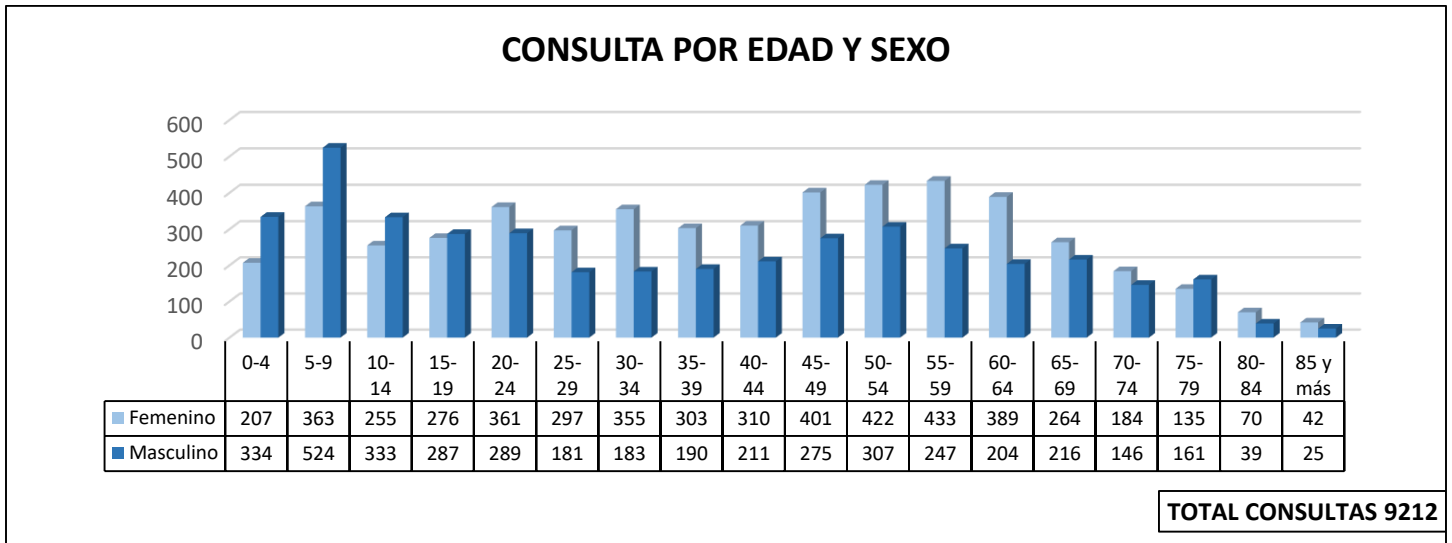
¹ Fuente: Recursos Humanos

² Fuente: Sistema iMed módulos "Reportes, Indicadores" Fecha de Extracción: febrero 2026



DIVISIÓN CIRUGÍA 2025 / OTORRINOLARINGOLOGÍA

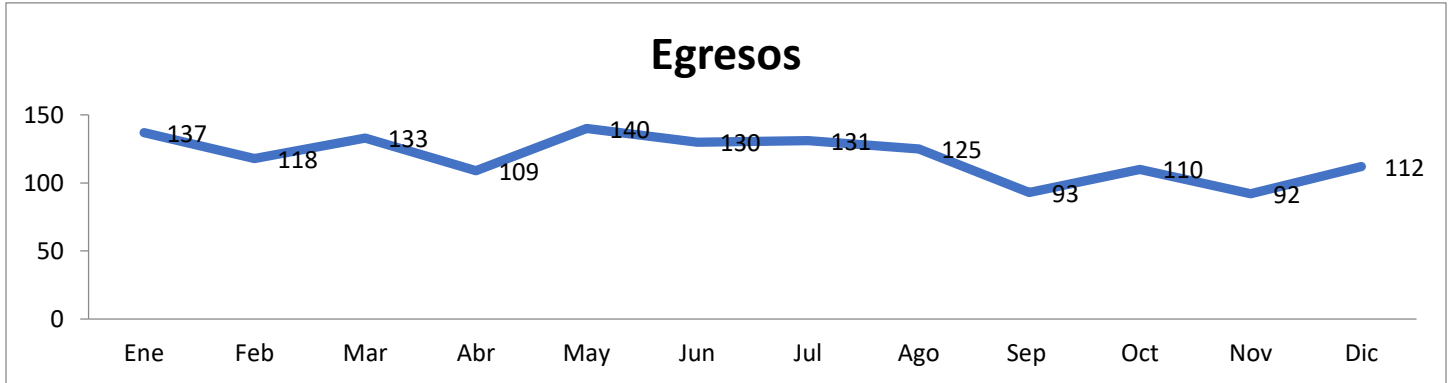
Consulta Externa²





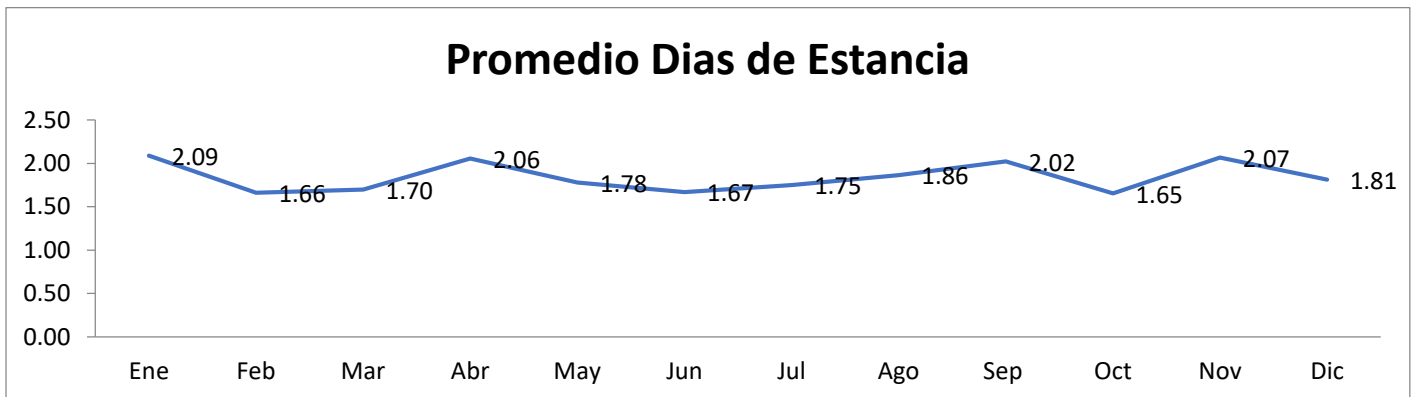
DIVISIÓN CIRUGÍA 2025 / OTORRINOLARINGOLOGÍA

Egresos³



	Ene	Feb	Mar	Abr	May	Jun	Jul	Ago	Sep	Oct	Nov	Dic	Anual	Promedio Mensual
Egresos	137	118	133	109	140	130	131	125	93	110	92	112	1430	119.17
Ingresos	143	113	136	111	139	133	135	121	94	113	89	115	1442	120.17
Promedio Dias Estancia	2.09	1.66	1.70	2.06	1.78	1.67	1.75	1.86	2.02	1.65	2.07	1.81	1.83	1.83
Dias de Estancia	286	196	226	224	249	217	229	233	188	182	190	203	2623	218.58
Defunciones	0	1	0	1	0	0	0	1	0	0	1	1	5	0.42

Codigo CIE10	Principales Causas de Egreso	Cantidad
J342	DESVIACION DEL TABIQUE NASAL	545
J350	AMIGDALITIS CRONICA	140
L021	ABSCESO CUTANEO, FURUNCULO Y ANTRAX DEL CUELLO	55
H653	OTITIS MEDIA CRONICA MUCOIDE	49
J343	HIPERTROFIA DE LOS CORNETES NASALES	35
J353	HIPERTROFIA DE LAS AMIGDALAS CON HIPERTROFIA DE LAS ADENOIDES	34
M950	DEFORMIDAD ADQUIRIDA DE LA NARIZ	32
H652	OTITIS MEDIA CRONICA SEROSA	26
B977	PAPILOMAVIRUS COMO CAUSA DE ENFERMEDADES CLASIFICADAS EN OTROS CAPITULOS	26
J381	POLIPO DE LAS CUERDAS VOCALES Y DE LA LARINGE	21
	Otros	467



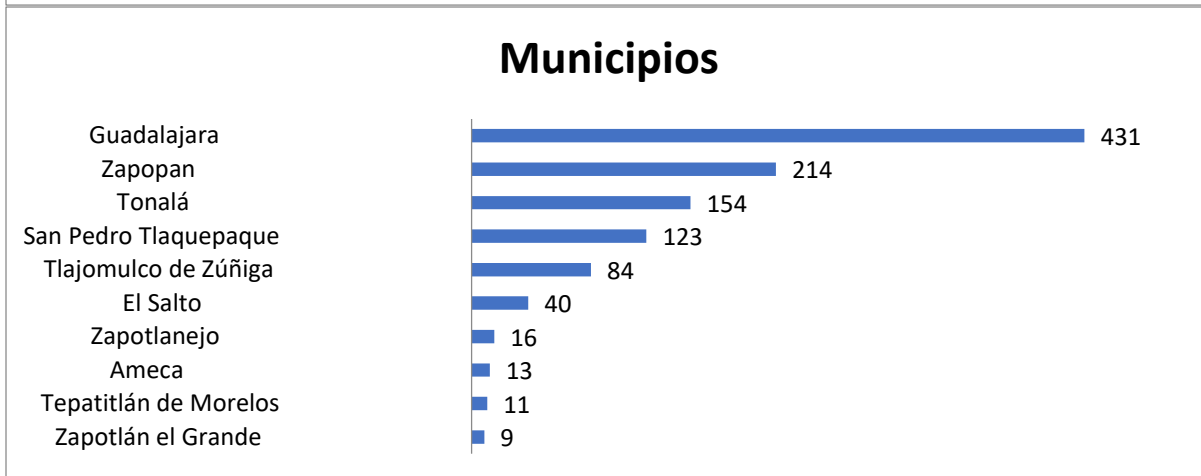
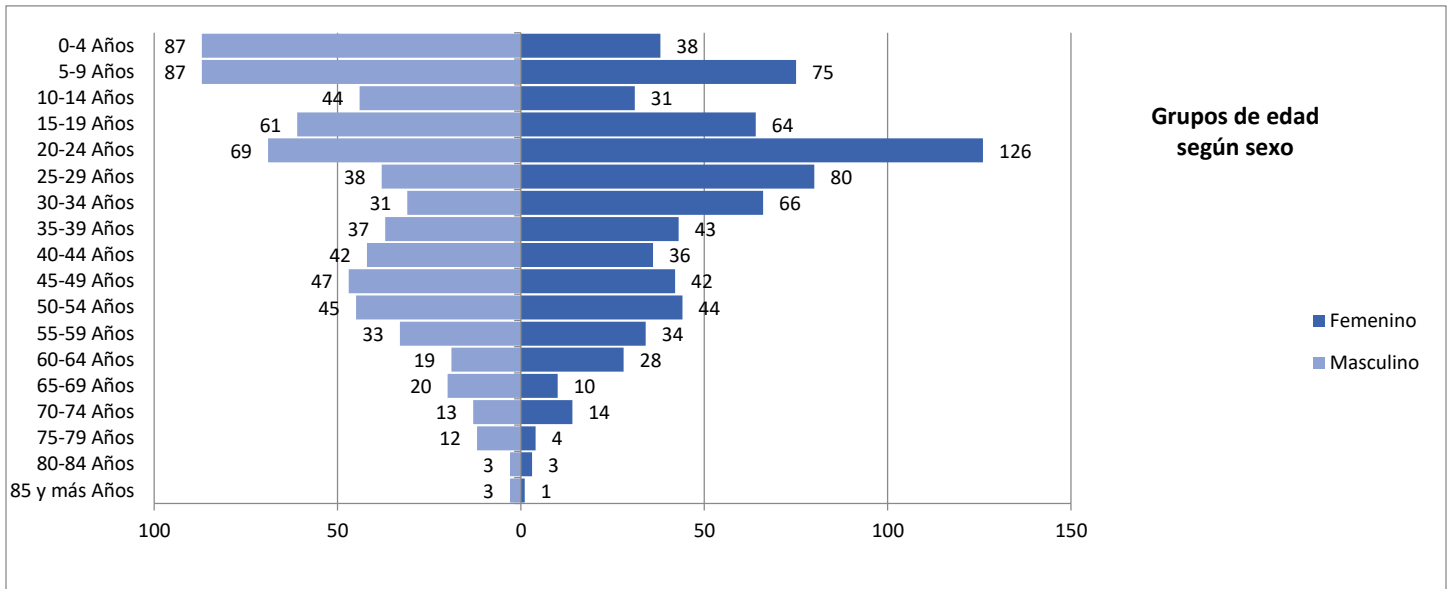
³Fuente: Sistema iMed módulos "Ingresos, Egresos, Estadísticas de mortalidad, Indicadores". Fecha de extracción: febrero 2026

•Fuente: Promedio de días de estancia = Número total de días de estancia en el hospital / Total de egresos hospitalarios. Referencia: <http://www.salud.gob.mx/>



DIVISIÓN CIRUGÍA 2025 / OTORRINOLARINGOLOGÍA

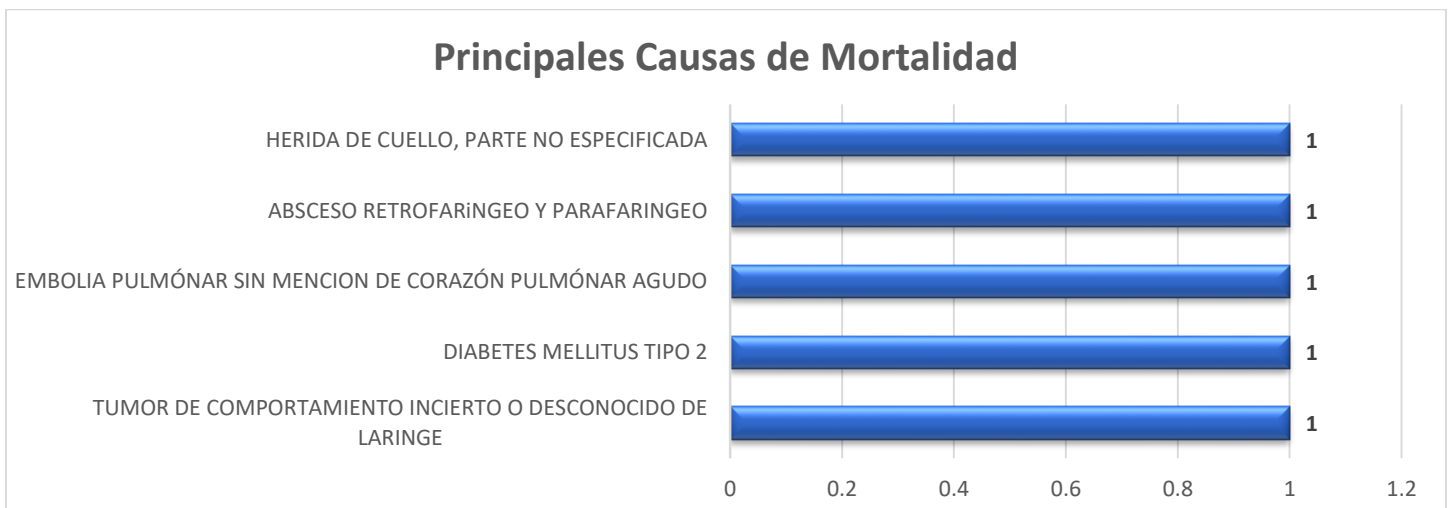
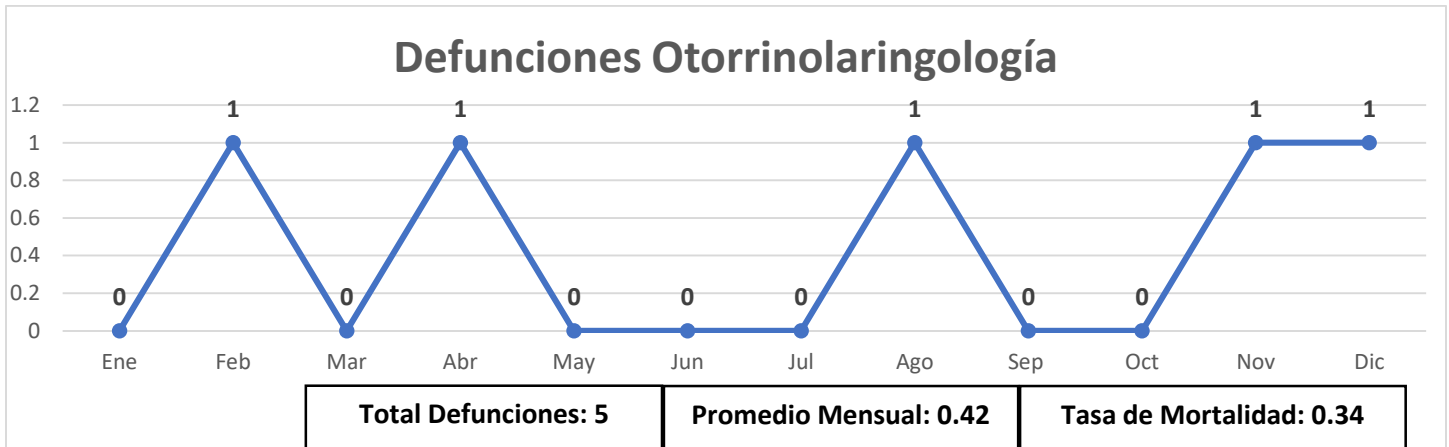
Egresos³





DIVISIÓN CIRUGÍA 2025 / OTORRINOLARINGOLOGÍA

Mortalidad⁴



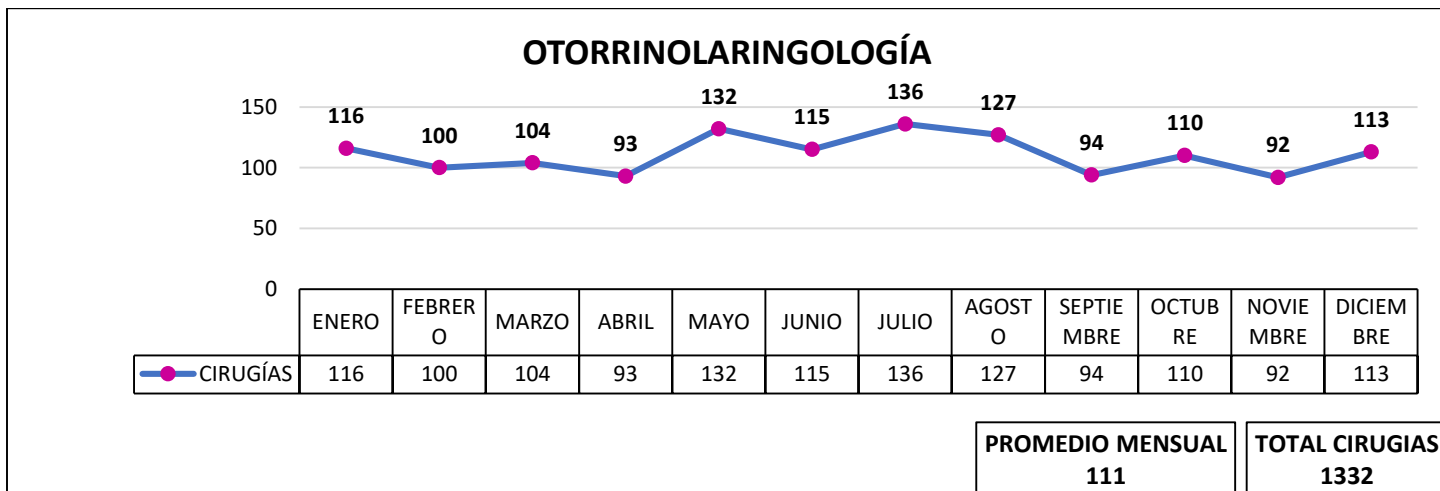
⁴Fuente: Sistema iMed módulos "Estadísticas de mortalidad, Indicadores" y Certificado de Defunción. Fecha de extracción: febrero 2026

* Formula: Tasa de mortalidad = Número total de egresos por defunción / Número total de egresos hospitalarios x 100. Referencia: <http://www.salud.gob.mx/>



DIVISIÓN CIRUGÍA 2025 / OTORRINOLARINGOLOGÍA

Cirugías Realizadas⁵



10 Principales Cirugías	
Indicador	Cirugía
RINOPLASTIA OTRA	373
SEPTOPLASTIA OTRA	163
AMIGDALECTOMIA CON ADENOIDECTOMIA	94
OPERACION SENO NARIZ OTRA	62
LARINGOSCOPIA Y TRAQUEOSCOPIA OTRA	56
AMIGDALECTOMIA SIN ADENOIDECTOMIA	41
MASTOIDECTOMIA.SIMPLE (&)	38
OPERACION LARINGE OTRA	33
MASTOIDECTOMIA.RADICAL (&)	28
VENTILACION MECANICA CONTINUA OTRA.DURANTE 96 HORAS O MAS	22
OTROS	422
Total	1332

⁵Fuente: Sistema iMed módulos "Bloque Quirúrgico, Indicadores" y Base de datos del Expediente Electrónico. Fecha de extracción enero y febrero 2026

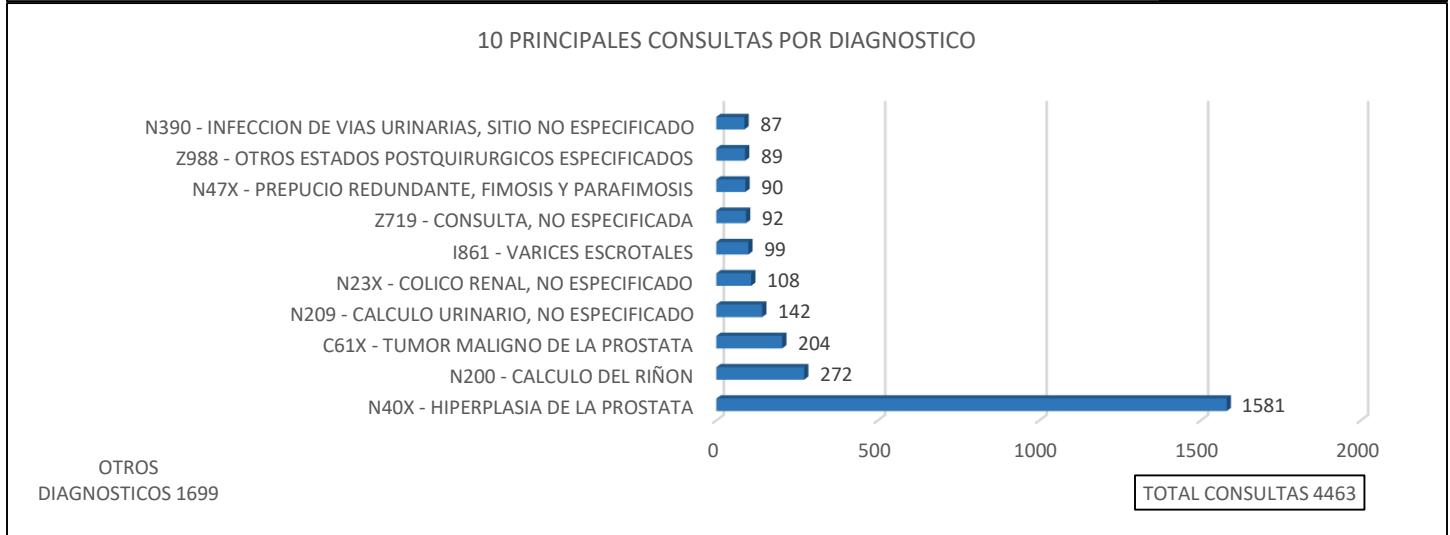
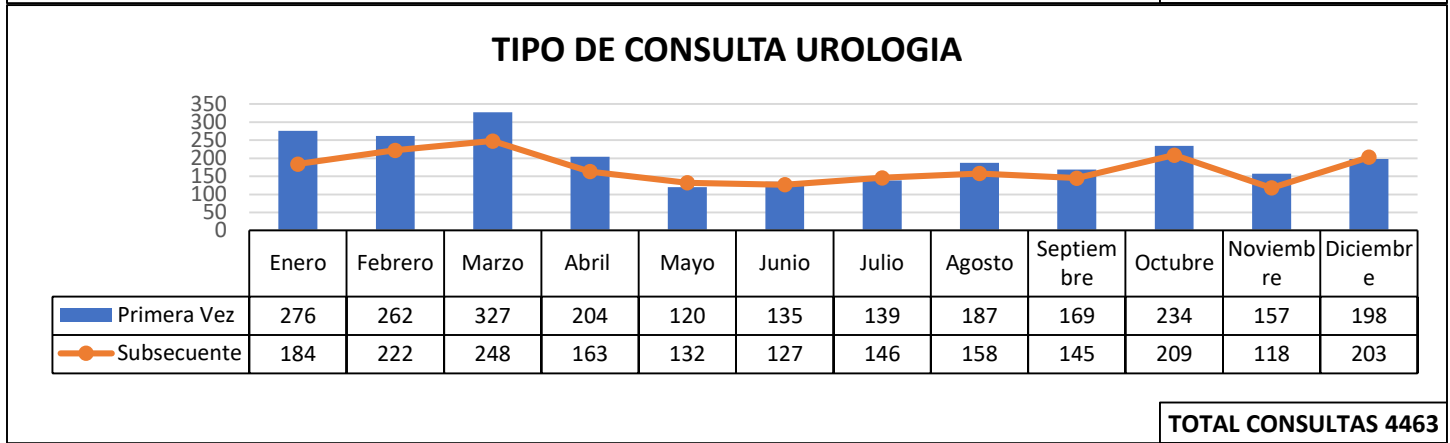
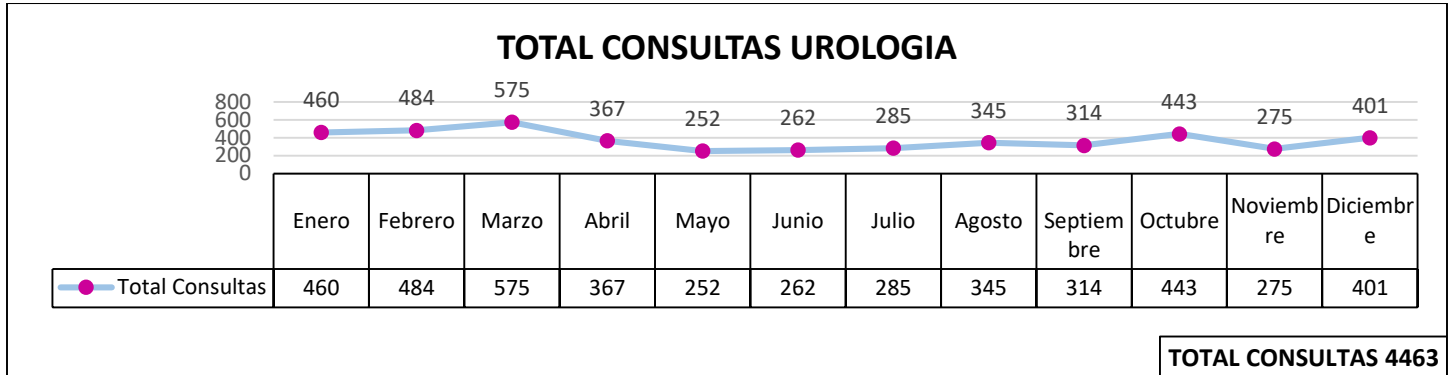


DIVISIÓN CIRUGÍA 2025 / UROLOGÍA

Jefe del Servicio de Urología: Dr. Jaime Becerra Cárdenas¹

Médicos Adscritos: 12¹

Consulta Externa²



Promedio mensual de Consulta Externa otorgada: 371.9

¹ Fuente: Recursos Humanos

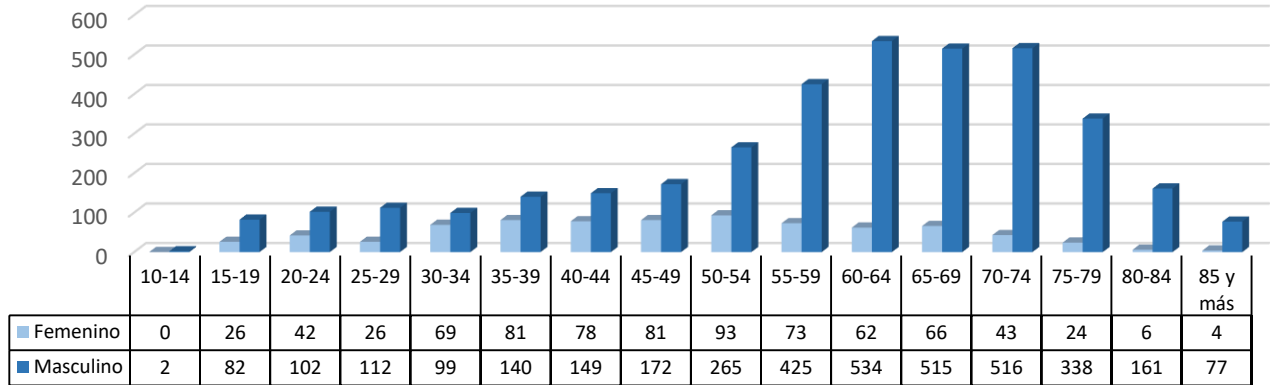
² Fuente: Sistema iMed módulos "Reportes, Indicadores", Hoja Diaria de Productividad. Fecha de Extracción: febrero 2026



DIVISIÓN CIRUGÍA 2025 / UROLOGÍA

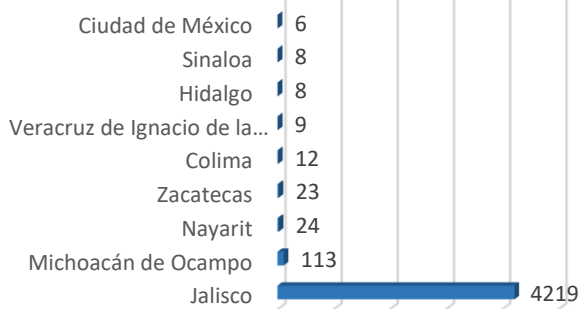
Consulta Externa²

CONSULTA POR EDAD Y SEXO



TOTAL CONSULTAS 4463

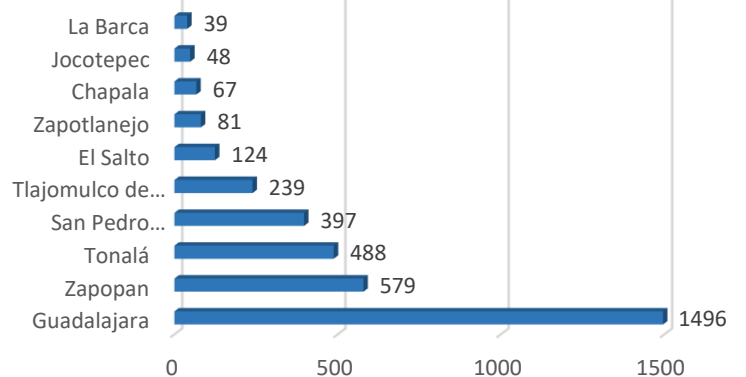
ESTADOS



OTROS ESTADOS
41

TOTAL CONSULTAS 4463

MUNICIPIOS



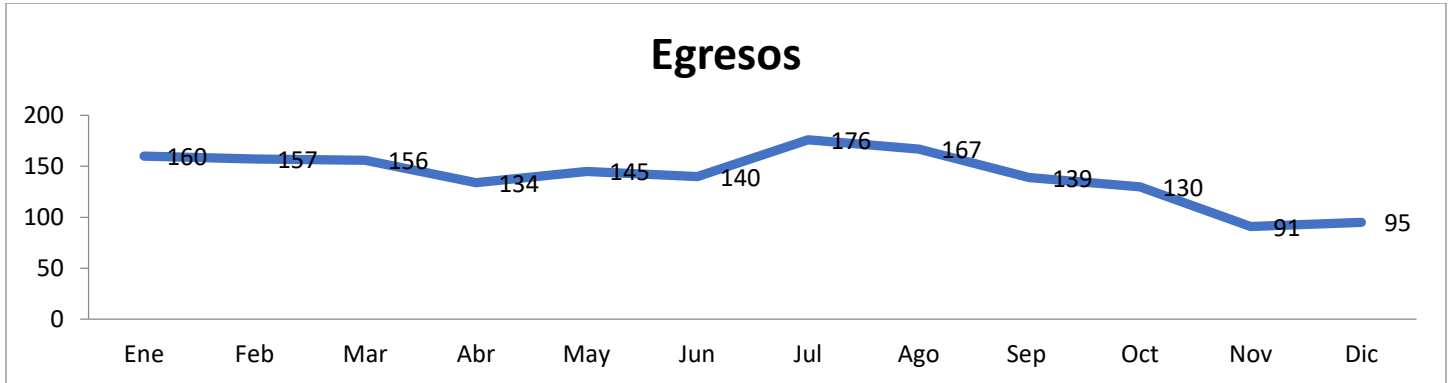
OTROS MUNICIPIOS
905

TOTAL CONSULTAS 4463



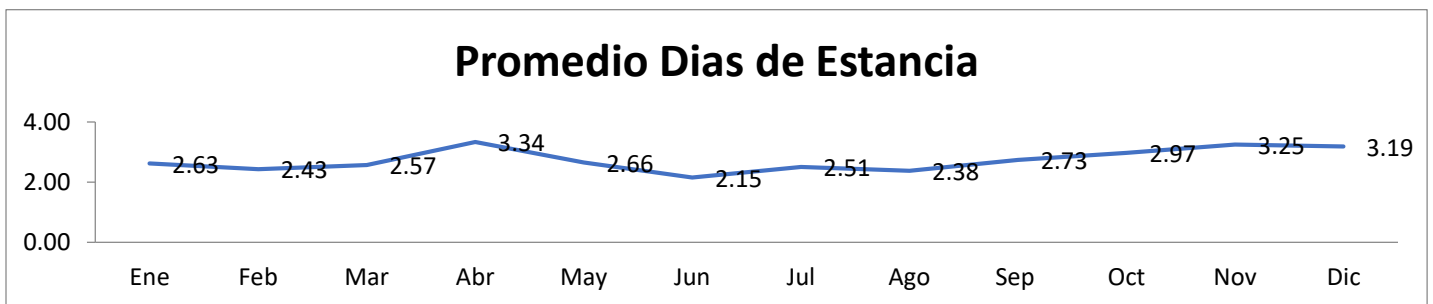
DIVISIÓN CIRUGÍA 2025 / UROLOGÍA

Egresos³



	Ene	Feb	Mar	Abr	May	Jun	Jul	Ago	Sep	Oct	Nov	Dic	Anual	Promedio Mensual
Egresos	160	157	156	134	145	140	176	167	139	130	91	95	1690	140.83
Ingresos	177	156	153	130	146	145	175	163	145	127	90	94	1701	141.75
Promedio Dias Estancia	2.63	2.43	2.57	3.34	2.66	2.15	2.51	2.38	2.73	2.97	3.25	3.19	2.69	2.69
Dias de Estancia	420	382	401	447	385	301	441	397	380	386	296	303	4539	378.25
Defunciones	0	4	3	2	1	0	2	3	1	1	1	1	19	1.58

Codigo CIE10	Principales Causas de Egreso	Cantidad
N40X	HIPERPLASIA DE LA PROSTATA	285
N200	CALCULO DEL RIÑON	206
N201	CALCULO DEL URETER	184
N47X	PREPUCIO REDUNDANTE, FIMOSIS Y PARAFIMOSIS	139
Y846	CATETERIZACION URINARIA	66
C61X	TUMOR MALIGNO DE LA PROSTATA	45
N209	CALCULO URINARIO, NO ESPECIFICADO	43
N359	ESTRECHEZ URETRAL, NO ESPECIFICADA	42
N133	OTRAS HIDRONEFROSIS Y LAS NO ESPECIFICADAS	37
C679	TUMOR MALIGNO DE LA VEJIGA URINARIA, PARTE NO ESPECIFICADA	35
	Otros	608



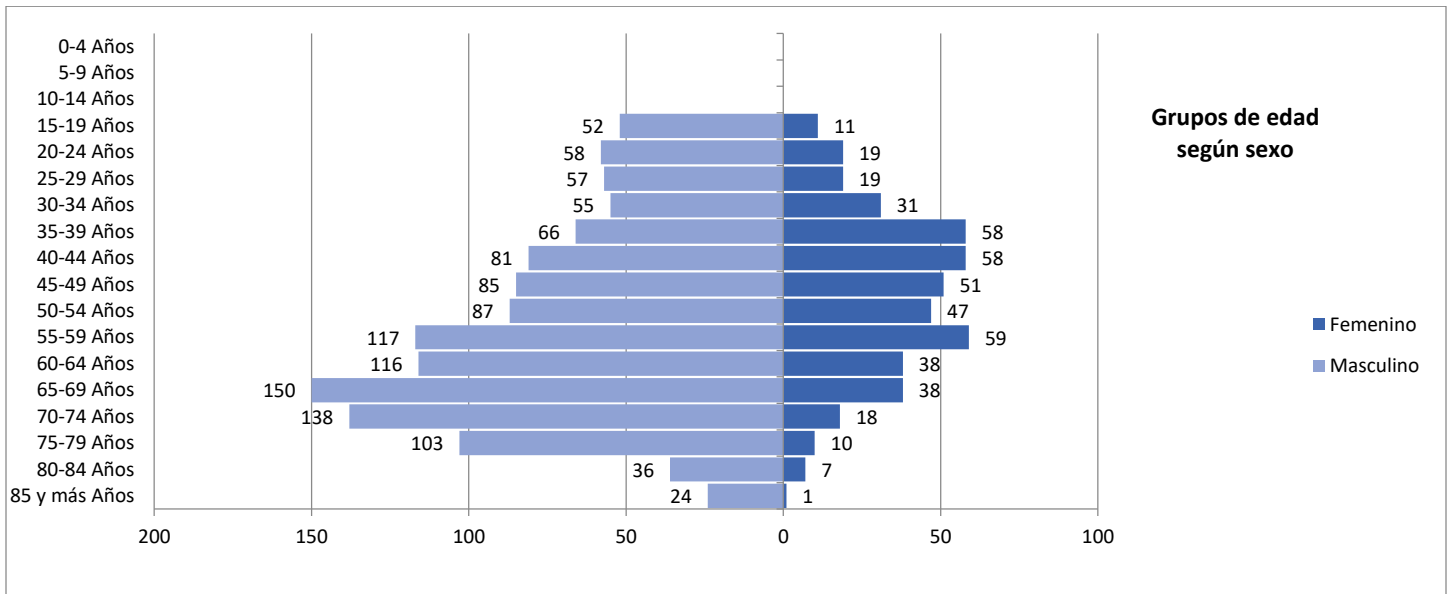
³Fuente: Sistema iMed módulos "Ingresos, Egresos, Estadísticas de mortalidad, Indicadores". Fecha de extracción: febrero 2026

•Fuente: Promedio de días de estancia = Número total de días de estancia en el hospital / Total de egresos hospitalarios. Referencia: <http://www.salud.gob.mx/>

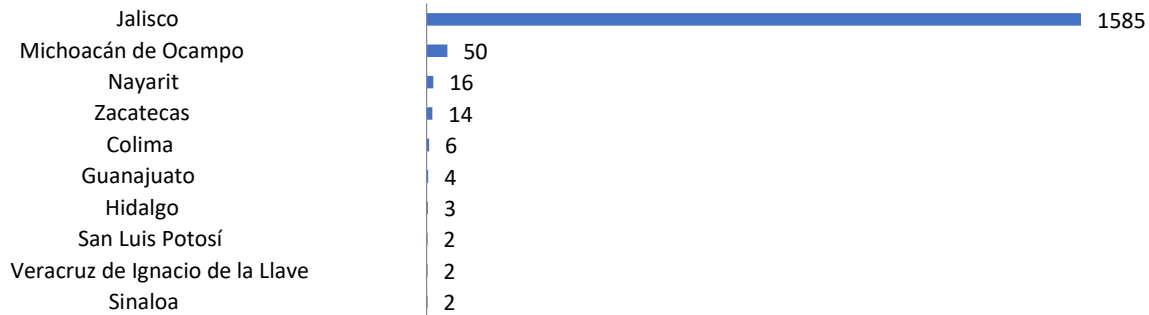


DIVISIÓN CIRUGÍA 2025 / UROLOGÍA

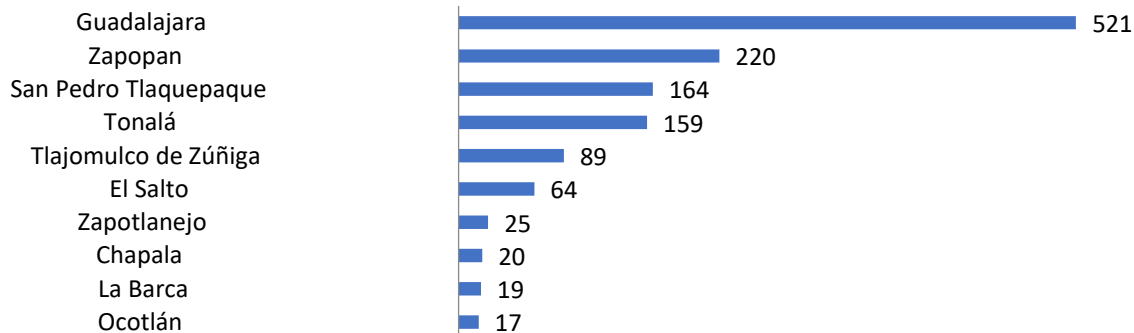
Egresos³



Estados



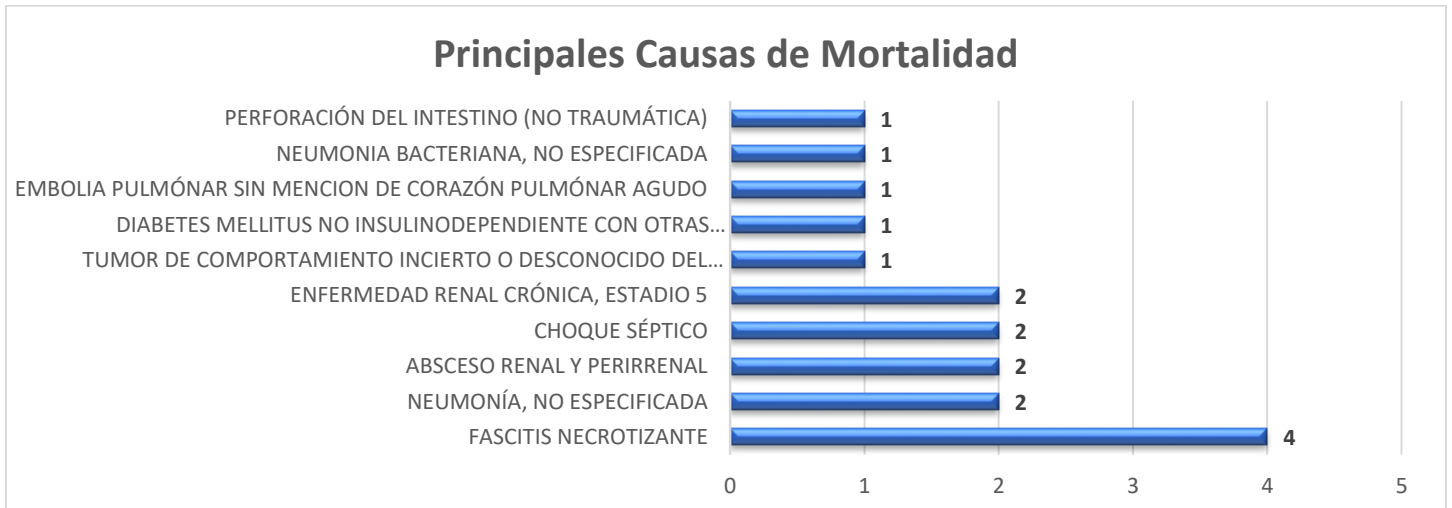

Municipios





DIVISIÓN CIRUGÍA 2025 / UROLOGÍA

Mortalidad⁴



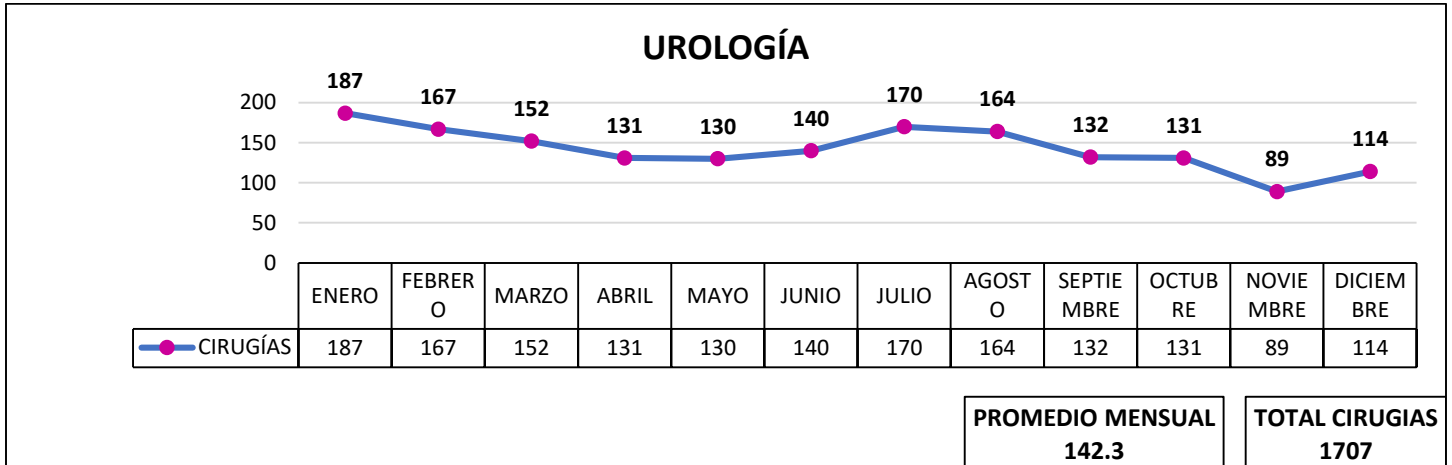
⁴Fuente: Sistema iMed módulos "Estadísticas de mortalidad, Indicadores" y Certificado de Defunción. Fecha de extracción: febrero 2026

* Formula: Tasa de mortalidad = Número total de egresos por defunción / Número total de egresos hospitalarios x 100. Referencia: <http://www.salud.gob.mx/>



DIVISIÓN CIRUGÍA 2025 / UROLOGÍA

Cirugías Realizadas⁵



10 Principales Cirugías	
Indicador	Cirugía
CISTOSCOPIA OTRA	476
PROSTATECTOMIA TRANSURETRAL.OTRA	270
URETEROSCOPIA	215
CIRCUNCISION	152
NEFROSTOMIA PERCUTANEA CON FRAGMENTACION	49
PROSTATECTOMIA RADICAL	41
ESCISION VARICOCELE E HIDROCELE CORDON ESPERMATICO	38
IRRIGACION HERIDA OTRA	34
ORQUIECTOMIA UNILATERAL	31
NEFRECTOMIA RIÑON UNICO	30
OTROS	371
Total	1707

⁵Fuente: Sistema iMed módulos "Bloque Quirúrgico, Indicadores" y Base de datos del Expediente Electrónico. Fecha de extracción enero y febrero 2026

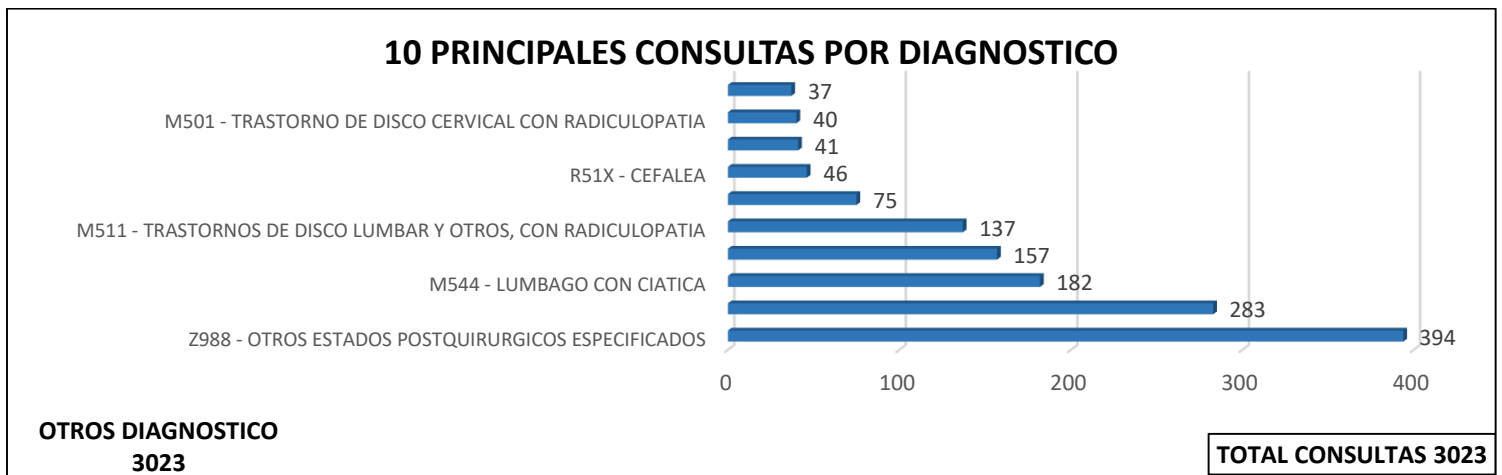
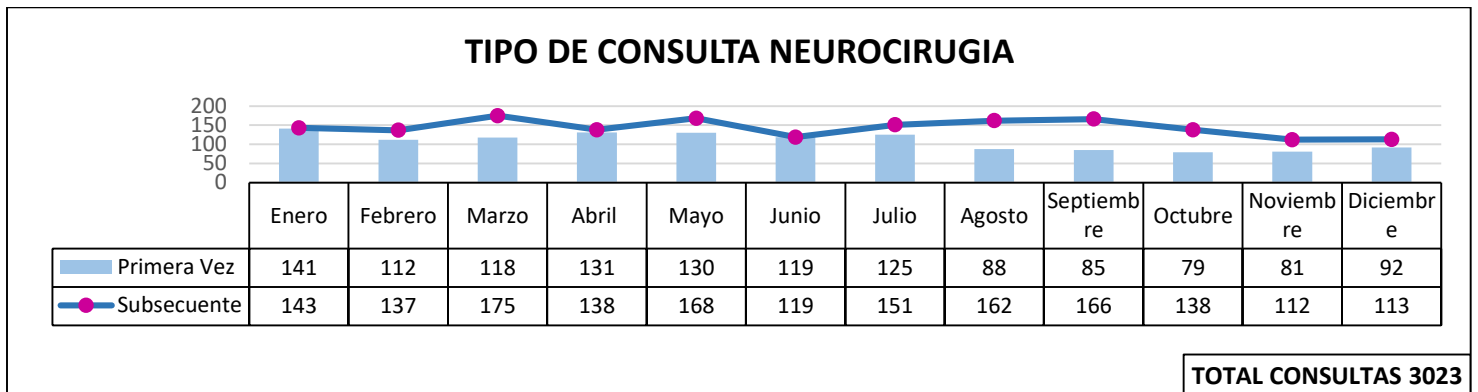
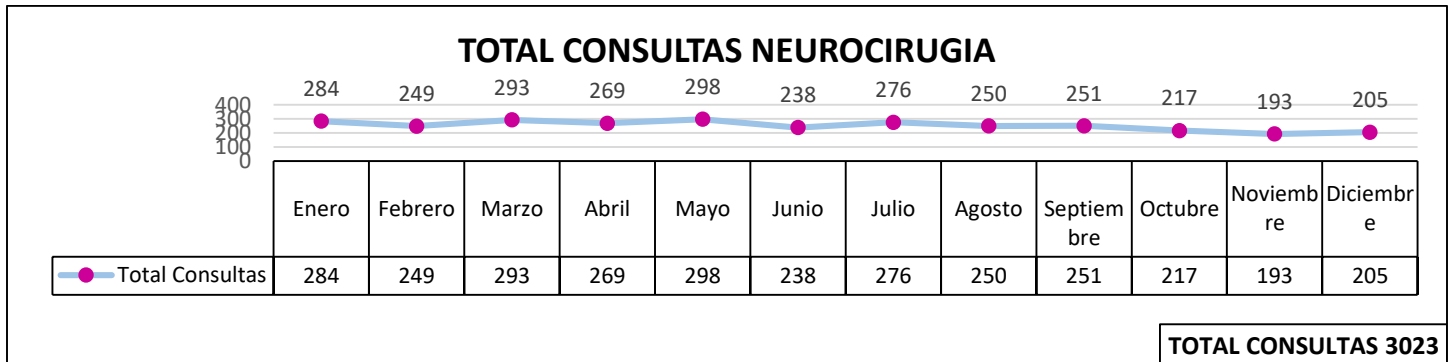


DIVISIÓN CIRUGÍA 2025 / NEUROCIRUGÍA

Jefe del Servicio de Neurocirugía: Dr. Santiago Núñez Velasco¹

Médicos Adscritos: 13¹

Consulta Externa²



Promedio mensual de Consulta Externa otorgada: 251.9

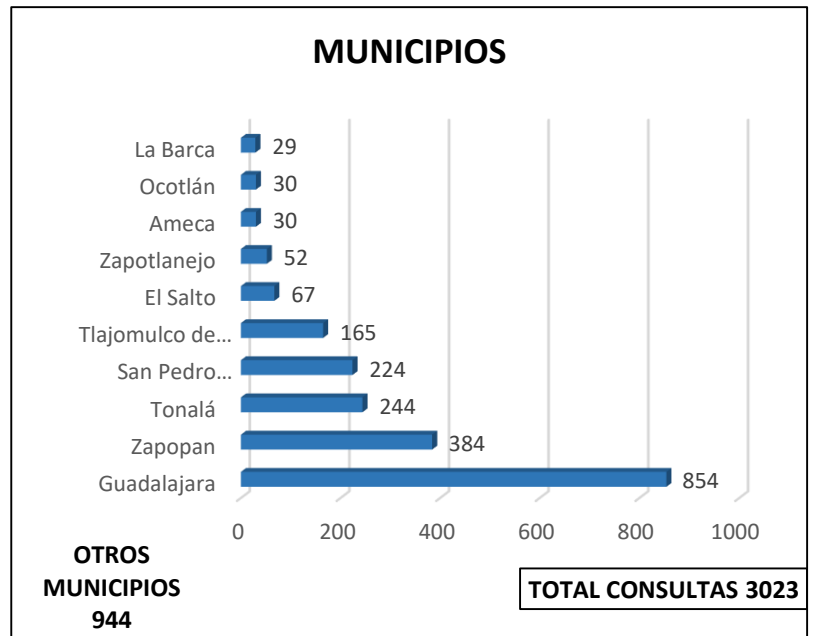
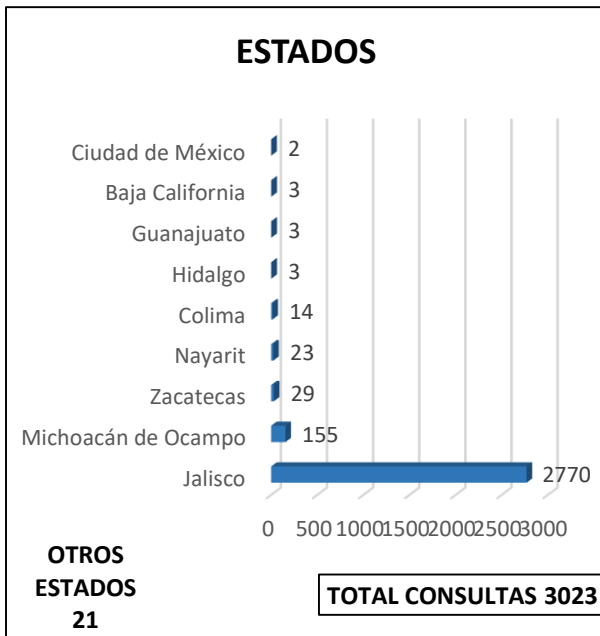
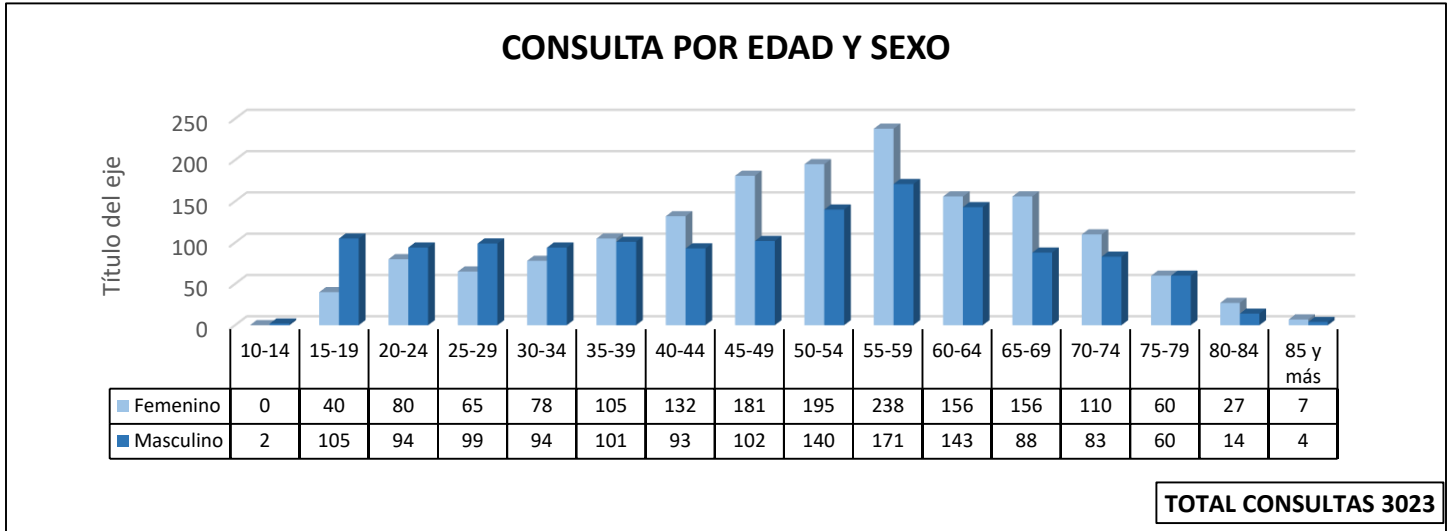
¹ Fuente: Control y Registro / Recursos Humanos

² Fuente: Sistema iMED módulos "Reportes, Indicadores", Hoja Diaria de Productividad. Fecha de Extracción: febrero 2026



DIVISIÓN CIRUGÍA 2025 / NEUROCIROLOGÍA

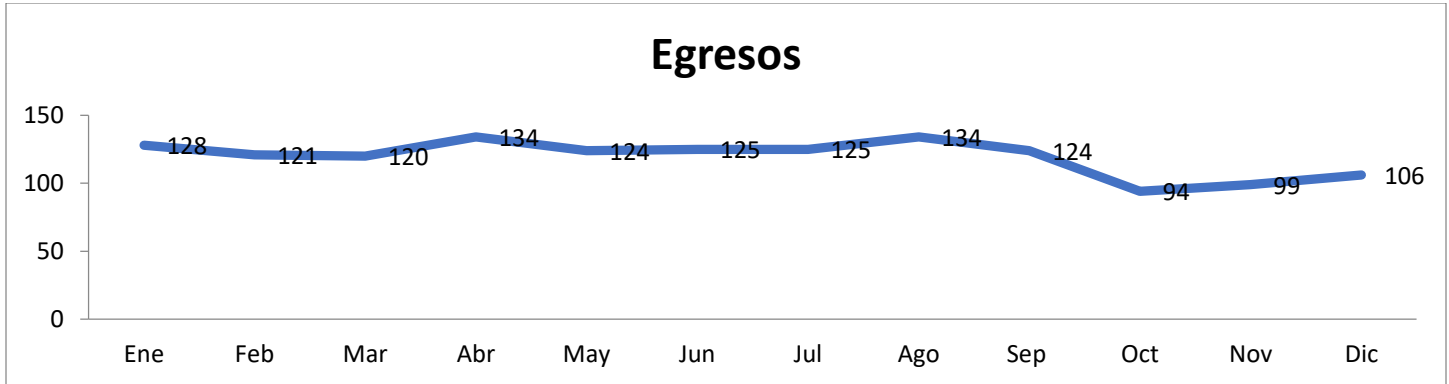
Consulta Externa²





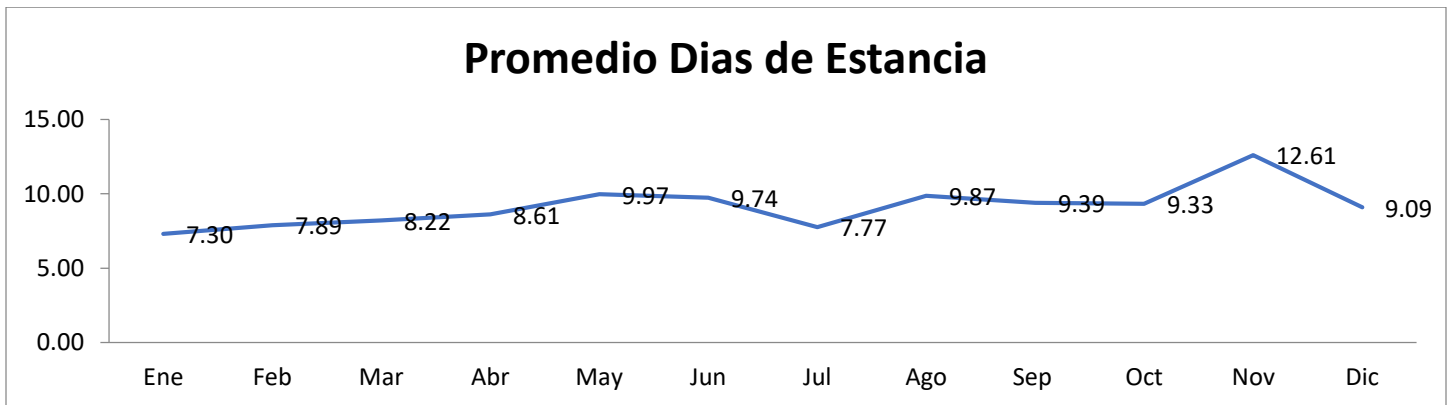
DIVISIÓN CIRUGÍA 2025 / NEUROCIRUGÍA

Egresos³



	Ene	Feb	Mar	Abr	May	Jun	Jul	Ago	Sep	Oct	Nov	Dic	Anual	Promedio Mensual
Egresos	128	121	120	134	124	125	125	134	124	94	99	106	1434	119.50
Ingresos	167	158	163	170	163	162	175	150	155	128	138	147	1876	156.33
Promedio Dias Estancia	7.30	7.89	8.22	8.61	9.97	9.74	7.77	9.87	9.39	9.33	12.61	9.09	9.09	9.09
Dias de Estancia	934	955	986	1154	1236	1217	971	1322	1164	877	1248	964	13028	1085.67
Defunciones	19	24	25	31	26	19	21	31	15	20	14	13	258	21.50

Codigo CIE10	Principales Causas de Egreso	Cantidad
S069	TRAUMATISMO INTRACRANEAL, NO ESPECIFICADO	189
D430	TUMOR DE COMPORTAMIENTO INCIERTO O DESCONOCIDO DEL ENCEFALO, SUPRATENTORIAL	118
M511	TRASTORNOS DE DISCO LUMBAR Y OTROS, CON RADICULOPATIA	96
S065	HEMORRAGIA SUBDURAL TRAUMATICA	53
M500	TRASTORNO DE DISCO CERVICAL CON MIELOPATIA	36
S064	HEMORRAGIA EPIDURAL	36
D443	TUMOR DE COMPORTAMIENTO INCIERTO O DESCONOCIDO DE LA GLANDULA HIPOFISIS	34
D431	TUMOR DE COMPORTAMIENTO INCIERTO O DESCONOCIDO DEL ENCEFALO, INFRATENTORIAL	27
S099	TRAUMATISMO DE LA CABEZA, NO ESPECIFICADO	27
R572	CHOQUE SEPTICO	25
	Otros	793



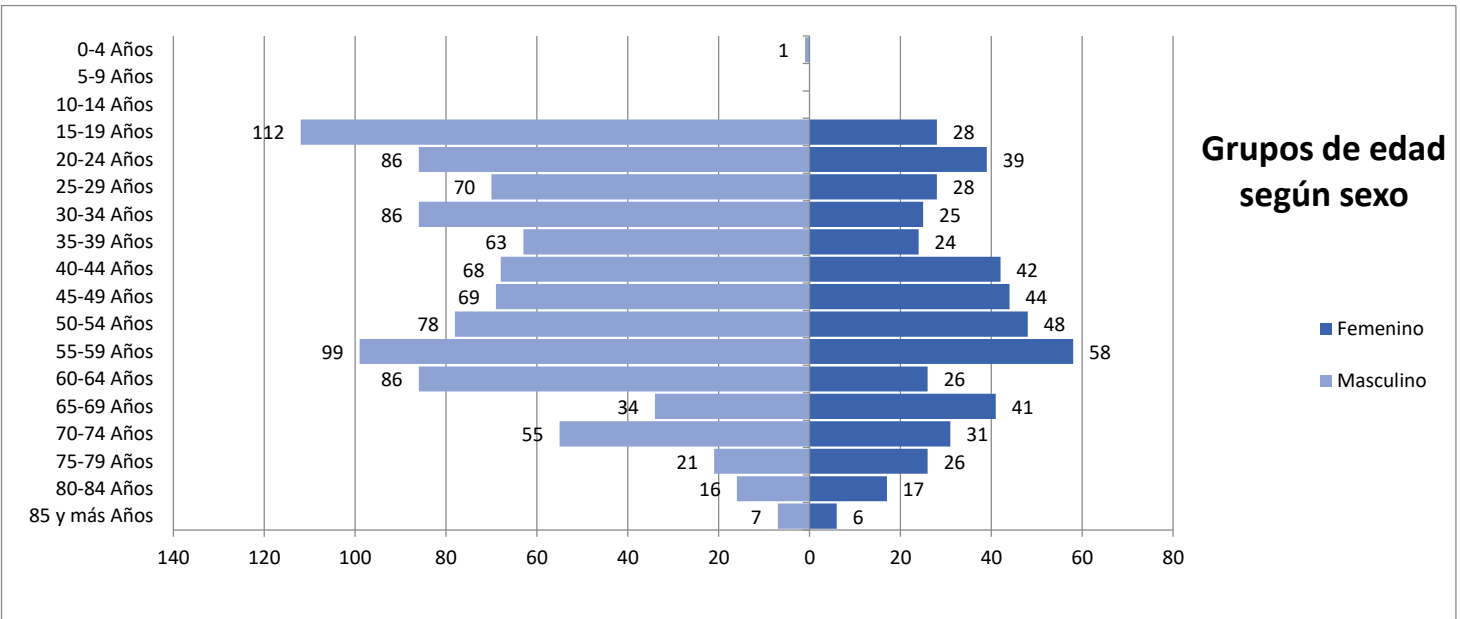
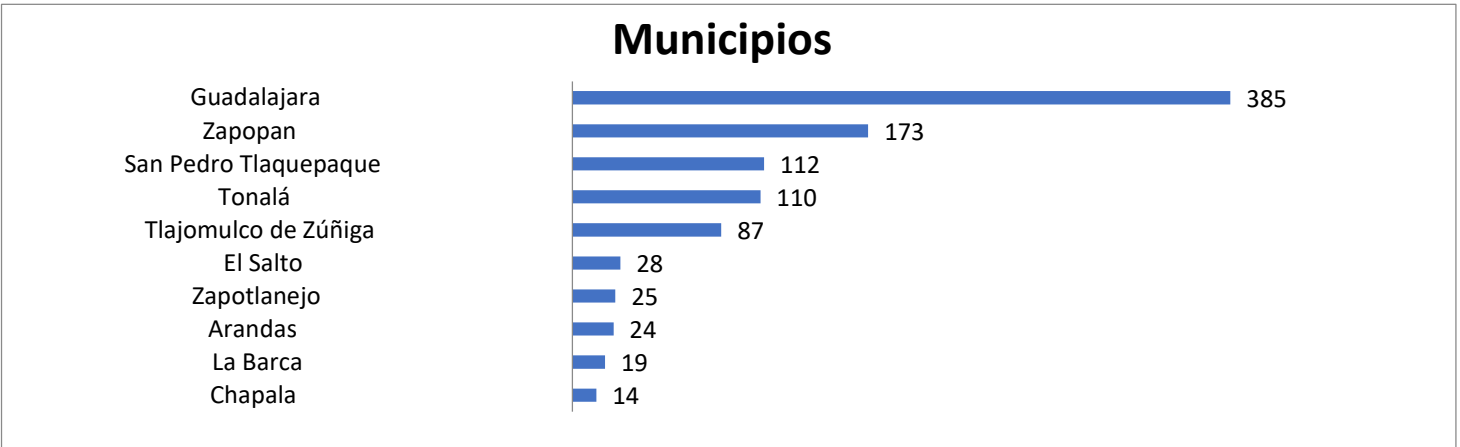

³Fuente: Sistema iMed módulos "Ingresos, Egresos, Estadísticas de mortalidad, Indicadores". Fecha de extracción: febrero 2026

•Fuente: Promedio de días de estancia = Número total de días de estancia en el hospital / Total de egresos hospitalarios. Referencia: <http://www.salud.gob.mx/>



DIVISIÓN CIRUGÍA 2025 / NEUROCIROLOGÍA

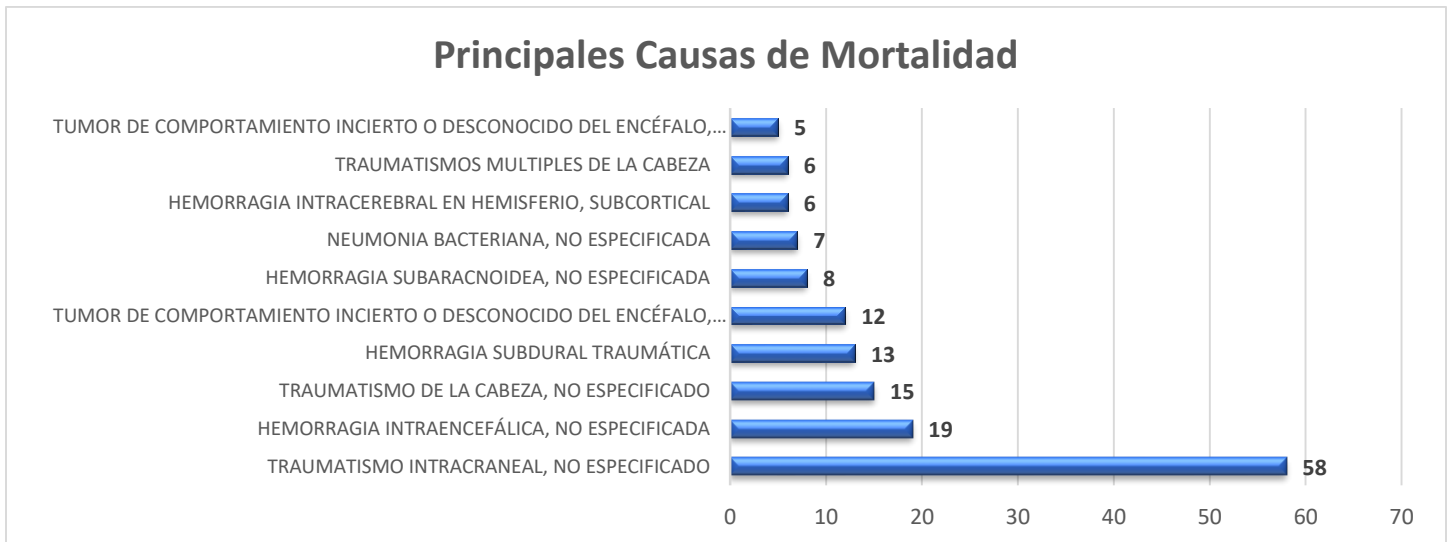
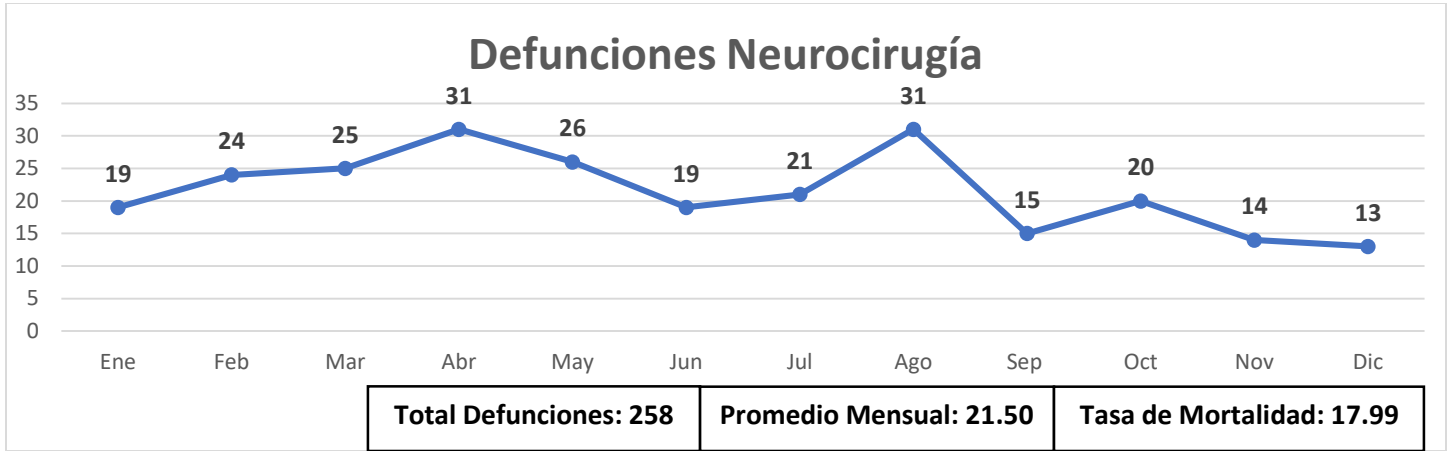
Egresos³





DIVISIÓN CIRUGÍA 2025 / NEUROCIRUGÍA

Mortalidad⁴



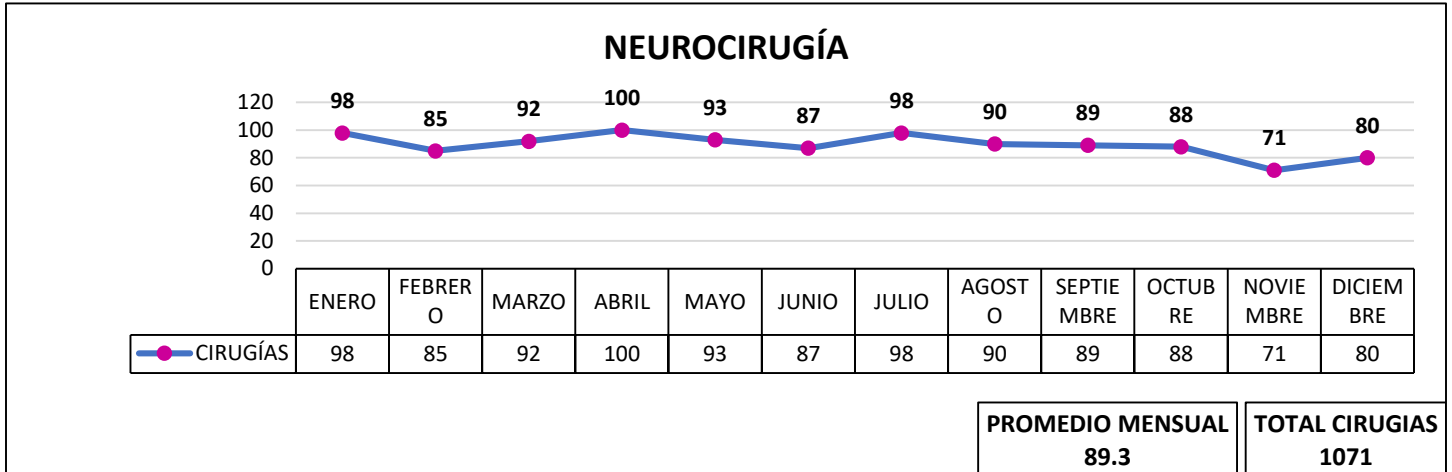
⁴Fuente: Sistema iMed módulos "Estadísticas de mortalidad, Indicadores" y Certificado de Defunción. Fecha de extracción: febrero 2026

* Fórmula: Tasa de mortalidad = Número total de egresos por defunción / Número total de egresos hospitalarios x 100. Referencia: <http://www.salud.gob.mx/>



DIVISIÓN CIRUGÍA 2025 / NEUROCIROLOGÍA

Cirugías Realizadas⁵



10 Principales Cirugías	
Indicador	Cirugía
CRANEOTOMIA OTRA	269
IRRIGACION HERIDA OTRA	102
FUSION CERVICAL TECNICA ANTERIOR OTRA	65
ESCISION DISCO INTERVERTEBRAL	51
FUSION LUMBAR Y LUMBOSACRA TECNICA POSTERIOR	39
OPERACION GLANDULA HIPOFISIS.OTRA	36
DERIVACION VENTRICULO CEREBRO A CAVIDAD ABDOMEN	31
REAPERTURA LAMINECTOMIA	29
FUSION DORSAL Y DORSOLUMBAR TECNICA POSTERIOR	25
CRANEOTOMIA Y CRANIECTOMIA (+)	20
OTROS	404
Total	1071

⁵Fuente: Sistema iMed módulos "Bloque Quirúrgico, Indicadores" y Base de datos del Expediente Electrónico. Fecha de extracción enero y febrero 2026

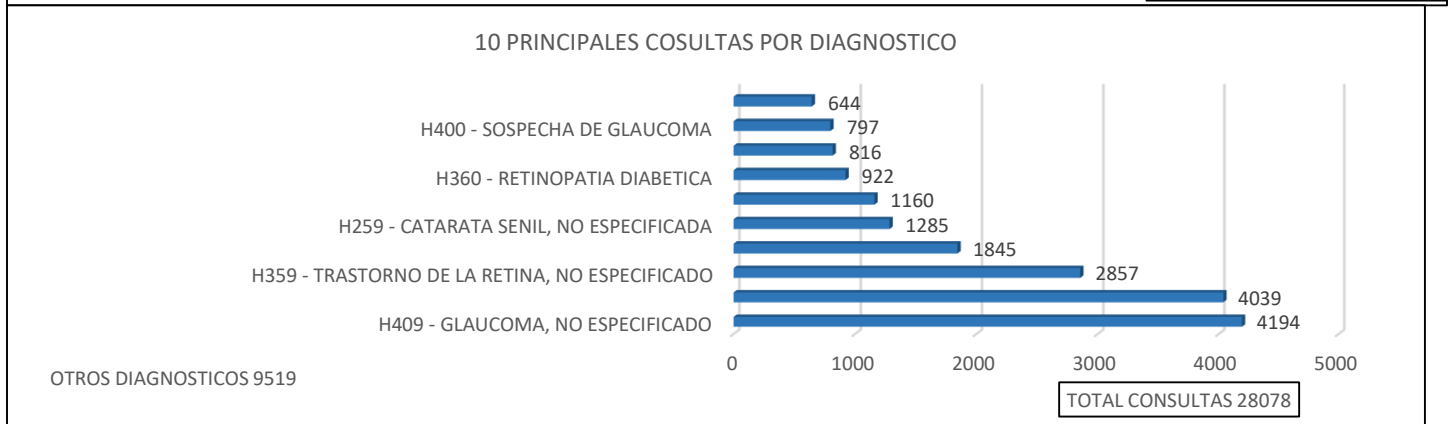
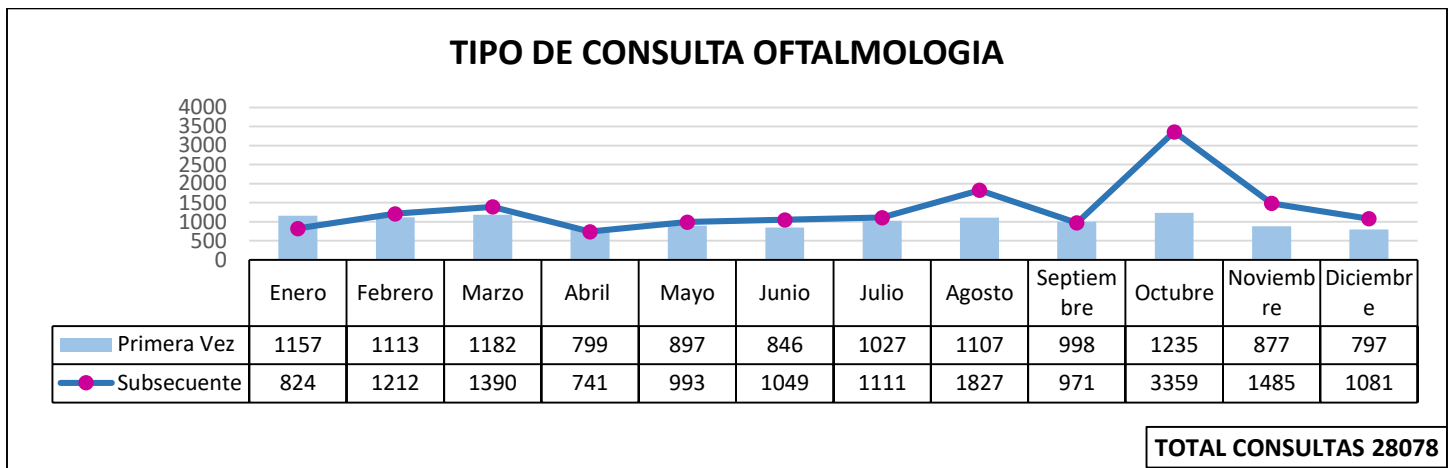
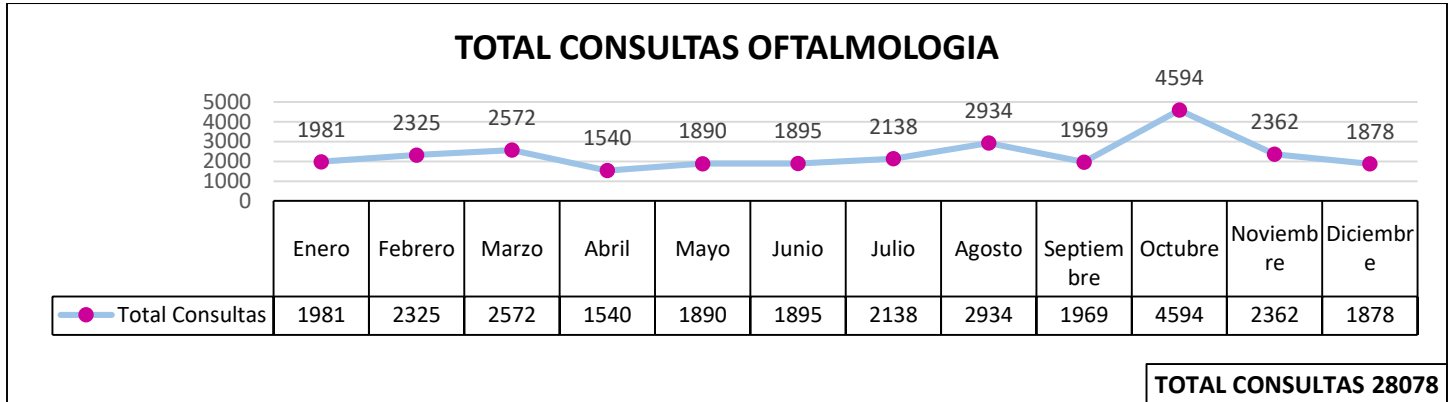


DIVISIÓN CIRUGÍA 2025 / OFTALMOLOGÍA

Jefe del Servicio de Oftalmología: Dra. Miriam Guadalupe Becerra Cota¹

Médicos Adscritos: 22¹

Consulta Externa²



Promedio mensual de Consulta Externa otorgada: 2339.8

¹ Fuente: Control y Registro/ Recursos Humanos

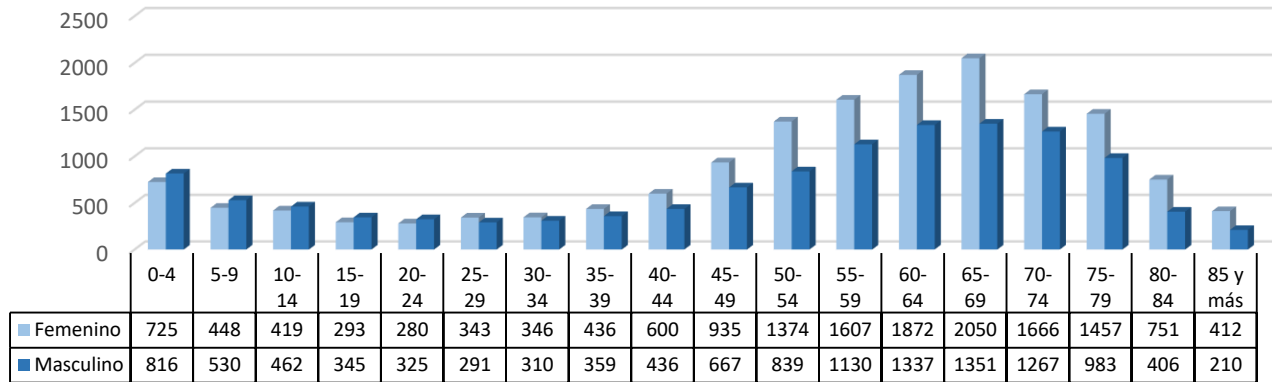
² Fuente: Sistema iMed módulos "Reportes, Indicadores", Fecha de Extracción: febrero 2026



DIVISIÓN CIRUGÍA 2025 / OFTALMOLOGÍA

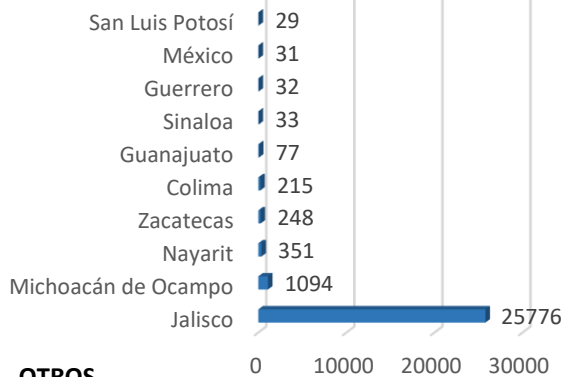
Consulta Externa²

TIPO DE CONSULTA OFTALMOLOGIA



TOTAL CONSULTAS 28078

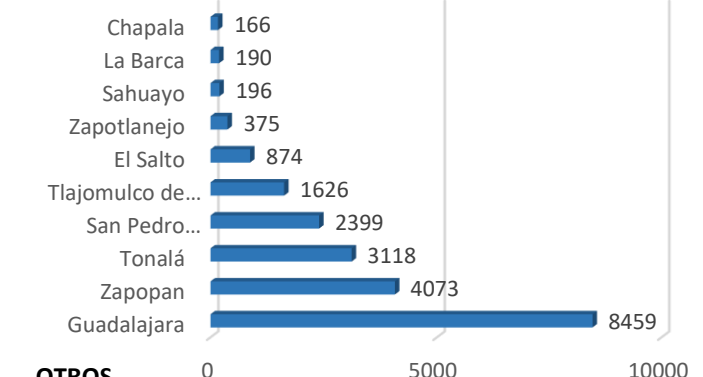
ESTADOS



OTROS ESTADOS
192

TOTAL CONSULTAS 28078

MUNICIPIOS



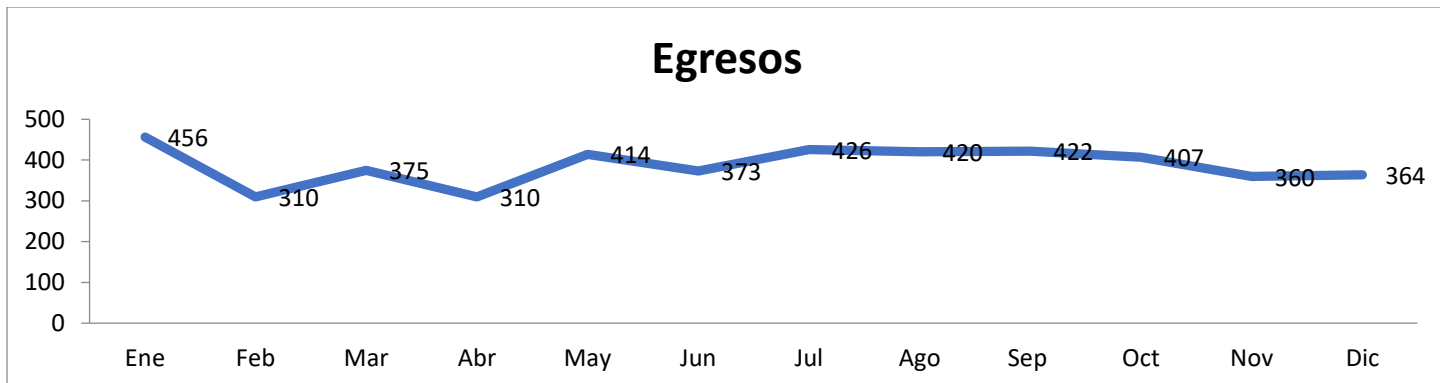
OTROS MUNICIPIO
S 6602

TOTAL CONSULTAS 28078



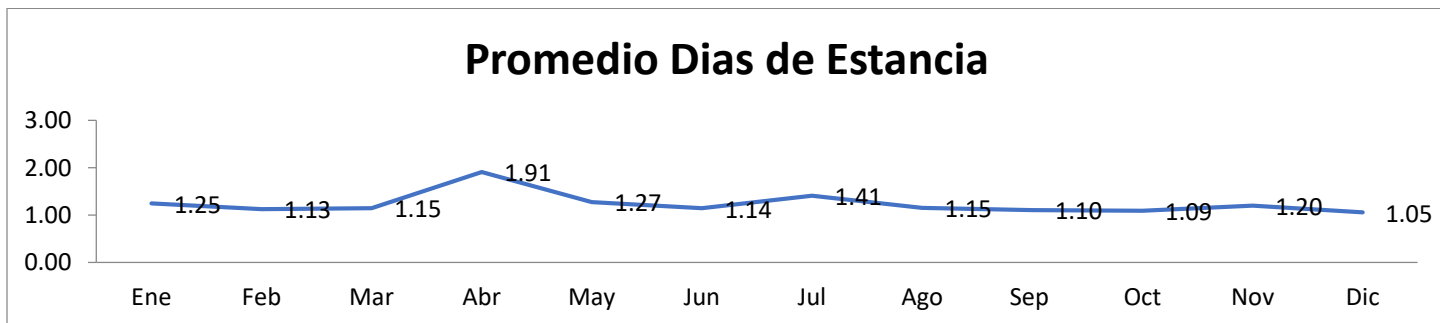
DIVISIÓN CIRUGÍA 2025 / OFTALMOLOGÍA

Egresos³



	Ene	Feb	Mar	Abr	May	Jun	Jul	Ago	Sep	Oct	Nov	Dic	Anual	Promedio Mensual
Egresos	456	310	375	310	414	373	426	420	422	407	360	364	4637	386.42
Ingresos	443	314	386	316	418	400	408	449	405	415	363	361	4678	389.83
Promedio Dias Estancia	1.25	1.13	1.15	1.91	1.27	1.14	1.41	1.15	1.10	1.09	1.20	1.05	1.23	1.23
Dias de Estancia	568	349	430	593	527	427	601	485	466	444	432	384	5706	475.50
Defunciones	0	0	0	0	0	0	0	0	0	0	0	0	0	0.00

Codigo CIE10	Principales Causas de Egreso	Cantidad
H269	CATARATA, NO ESPECIFICADA	1132
H259	CATARATA SENIL, NO ESPECIFICADA	896
H250	CATARATA SENIL INCIPIENTE	513
H282	CATARATA EN OTRAS ENFERMEDADES CLASIFICADAS EN OTRA PARTE	303
H359	TRASTORNO DE LA RETINA, NO ESPECIFICADO	158
H110	PTERIGION	136
C692	TUMOR MALIGNO DE LA RETINA	117
H409	GLAUCOMA, NO ESPECIFICADO	83
H508	OTROS ESTRABISMOS ESPECIFICADOS	76
H401	GLAUCOMA PRIMARIO DE ANGULO ABIERTO	67
	Otros	1156



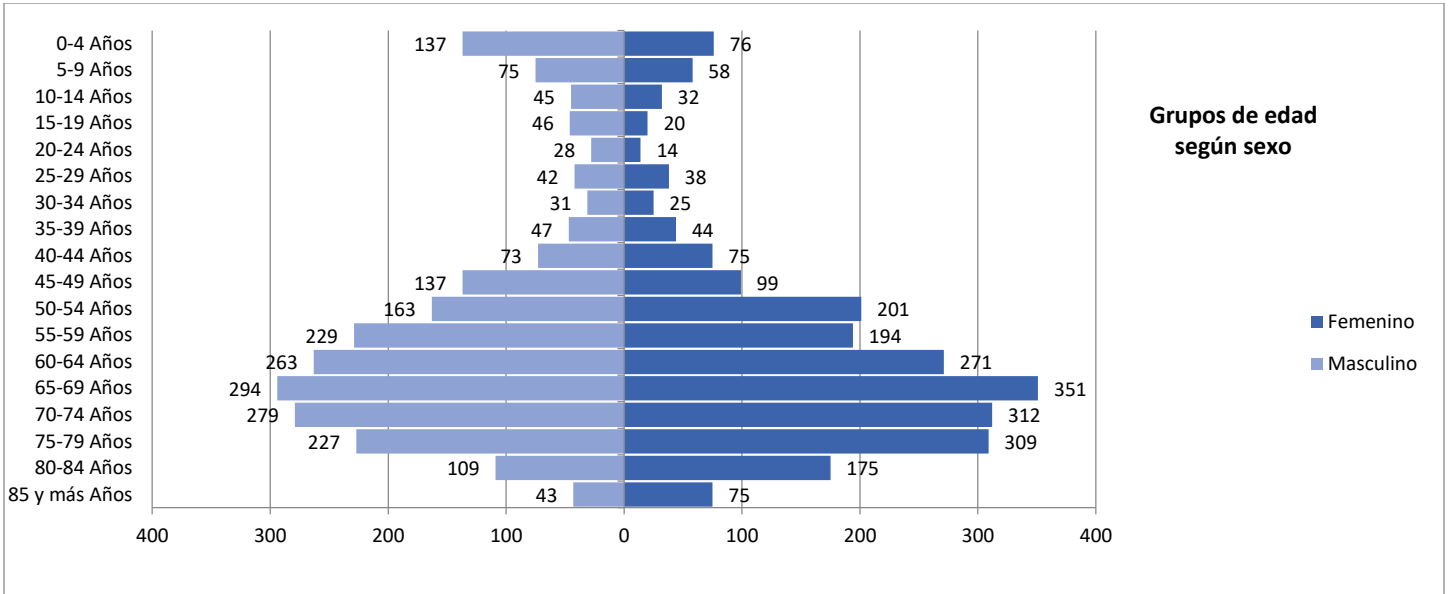
³Fuente: Sistema iMed módulos "Ingresos, Egresos, Estadísticas de mortalidad, Indicadores". Fecha de extracción: febrero 2026

•Fuente: Promedio de días de estancia = Número total de días de estancia en el hospital / Total de egresos hospitalarios. Referencia: <http://www.salud.gob.mx/>




DIVISIÓN CIRUGÍA 2025 / OFTALMOLOGÍA

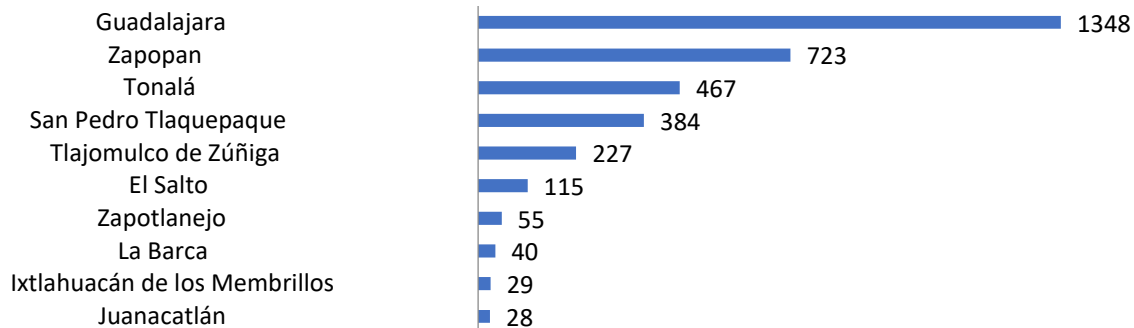
Egresos³



Estados



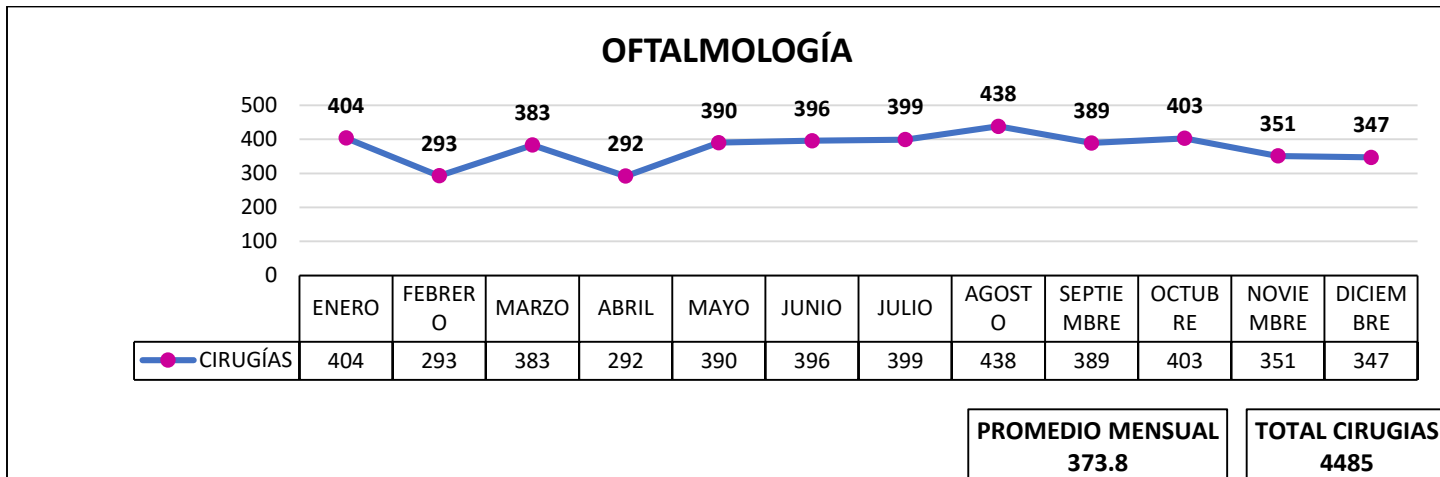
Municipios





DIVISIÓN CIRUGÍA 2025 / OFTALMOLOGÍA

Cirugías Realizadas⁵



10 Principales Cirugías	
Indicador	Cirugía
FACOEMULSIFICACION Y ASPIRACION CATARATA	2488
VITRECTOMIA MECANICA OTRA	444
EXAMEN OFTALMOLOGICO BAJO ANESTESIA	289
EXTRACCION EXTRACAPSULAR CRISTALINO.OTRA	243
TRABECULECTOMIA EXTERNA	94
PROCEDIMIENTO GLAUCOMA OTRO	80
ESCISION PTERIGION.OTRA	78
OPERACION MUSCULO EXTRAOCULAR DOS O MAS OTRA	76
EXTRACCION EXTRACAPSULAR CRISTALINO POR ASPIRACION	61
ESCISION PTERIGION (+)	47
OTROS	585
Total	4485

⁵Fuente: Sistema iMed módulos "Bloque Quirúrgico, Indicadores" y Base de datos del Expediente Electrónico. Fecha de extracción enero y febrero 2026

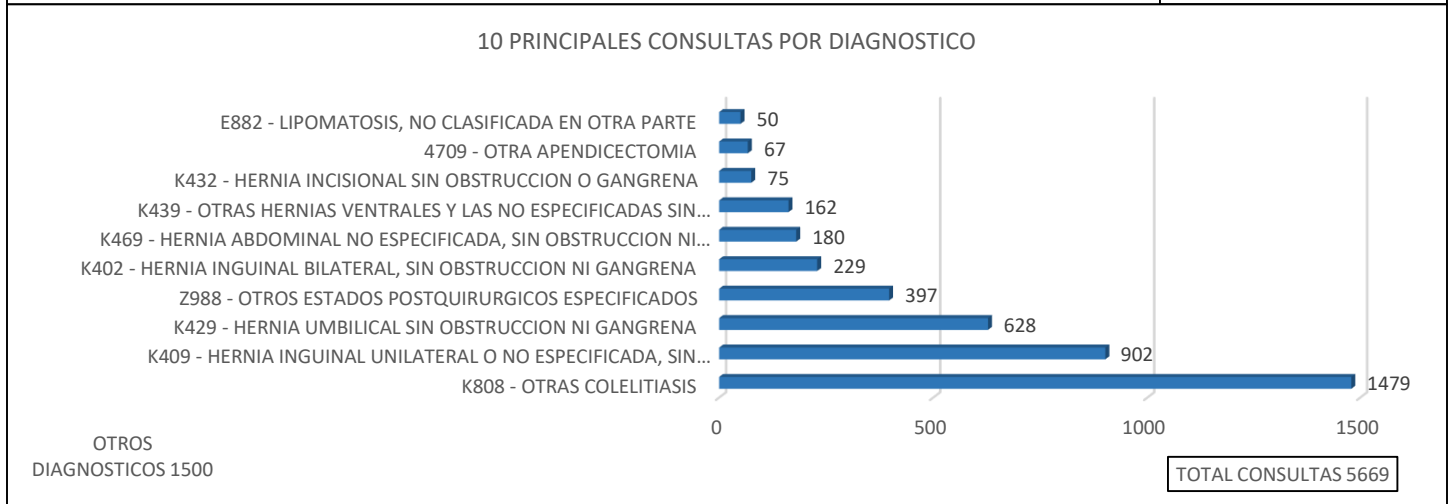
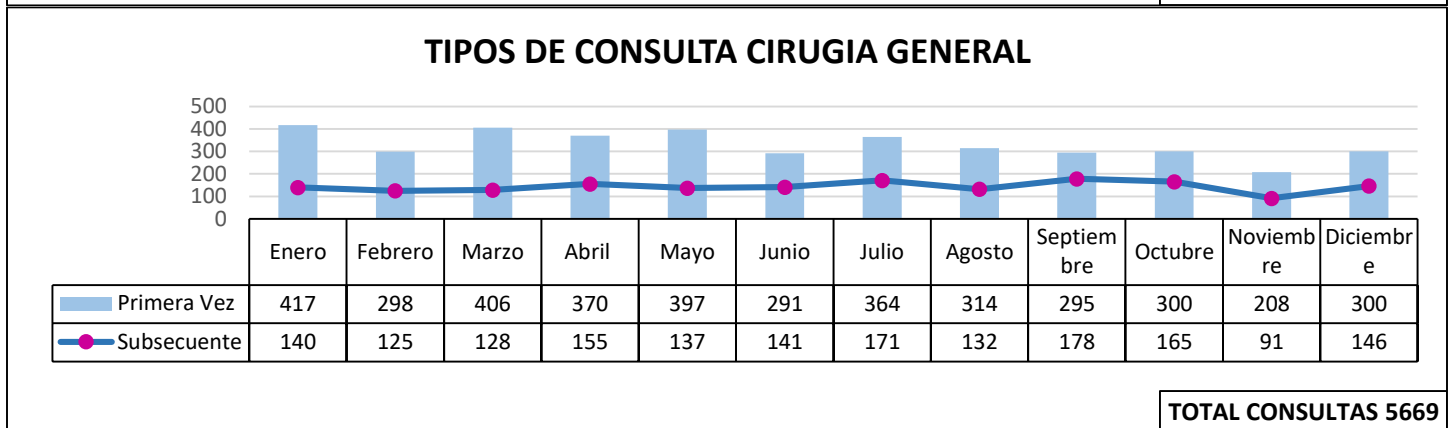
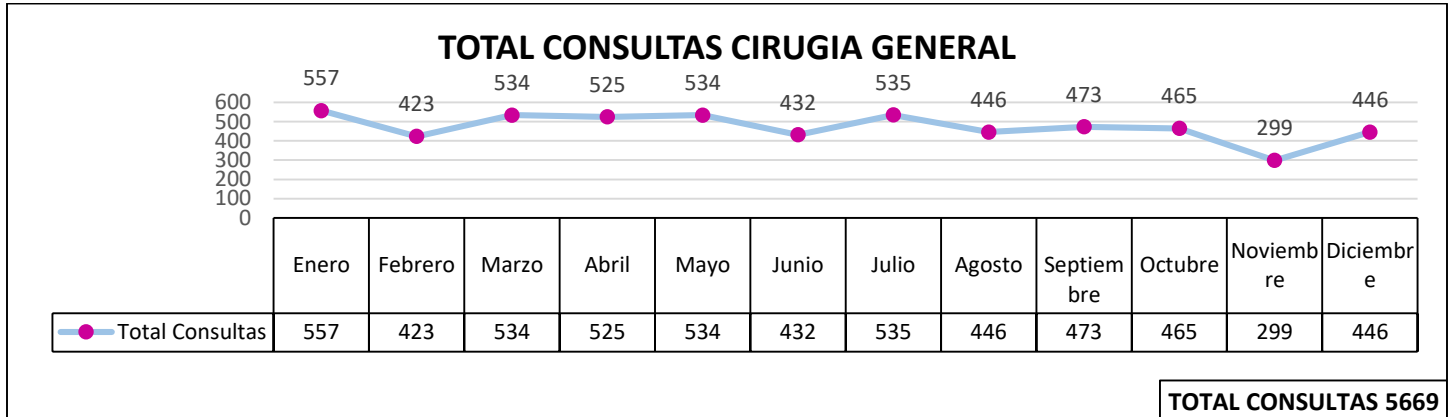


DIVISIÓN CIRUGÍA 2025 / CIRUGÍA GENERAL

Jefe del Servicio de Cirugía General: Dr. Juan José Ulloa Robles¹

Médicos Adscritos: 18¹

Consulta Externa²



Promedio mensual de Consulta Externa otorgada: 472.4

¹Fuente: Control y Registro/ Recursos Humanos

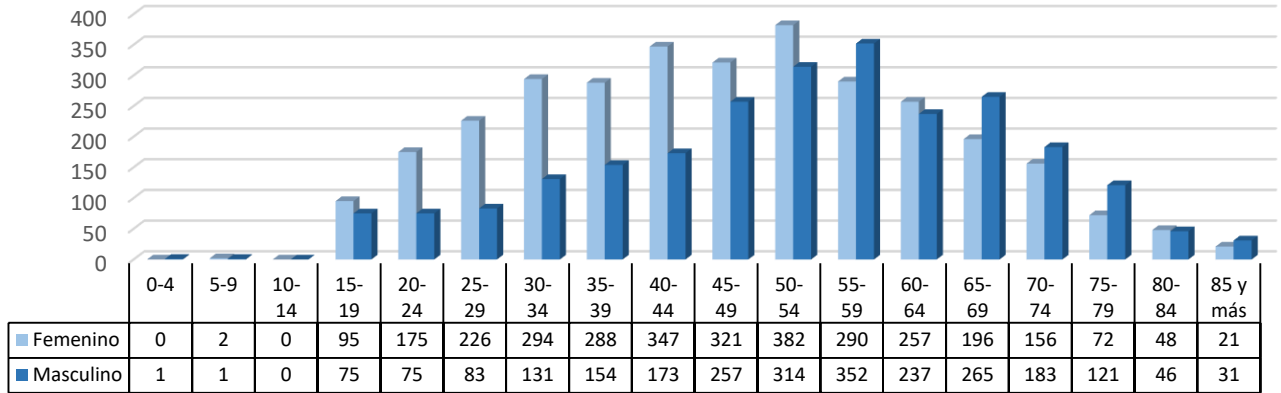
²Fuente: Sistema iMed módulos "Reportes, Indicadores", Hoja Diaria de Productividad. Fecha de Extracción: febrero 2026



DIVISIÓN CIRUGÍA 2025 / CIRUGÍA GENERAL

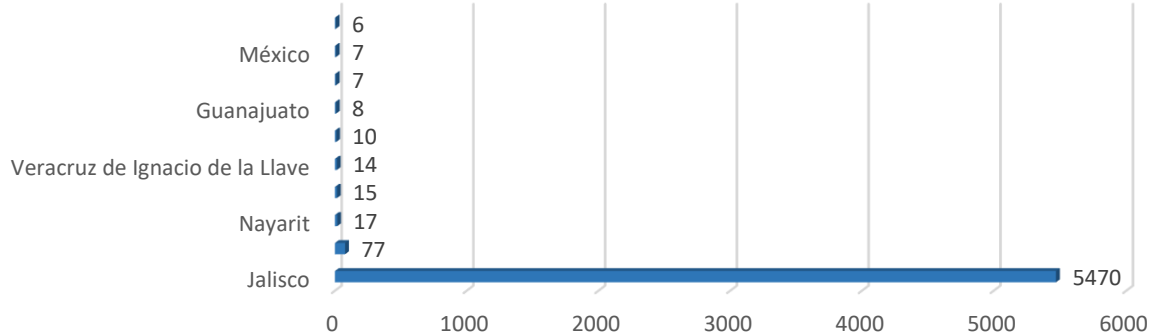
Consulta Externa²

CONSULTA POR EDAD Y SEXO



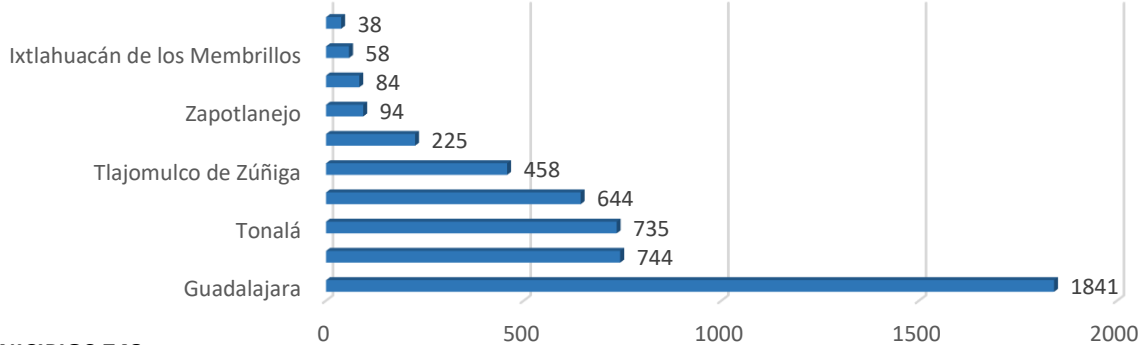
TOTAL CONSULTAS 5669

ESTADOS



TOTAL CONSULTAS 5669

MUNICIPIOS

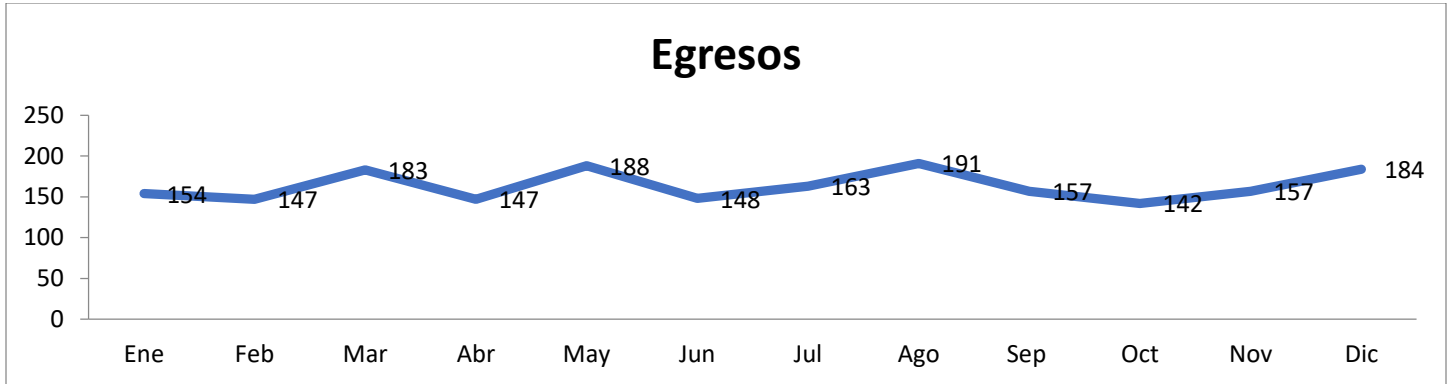


TOTAL CONSULTAS 5669



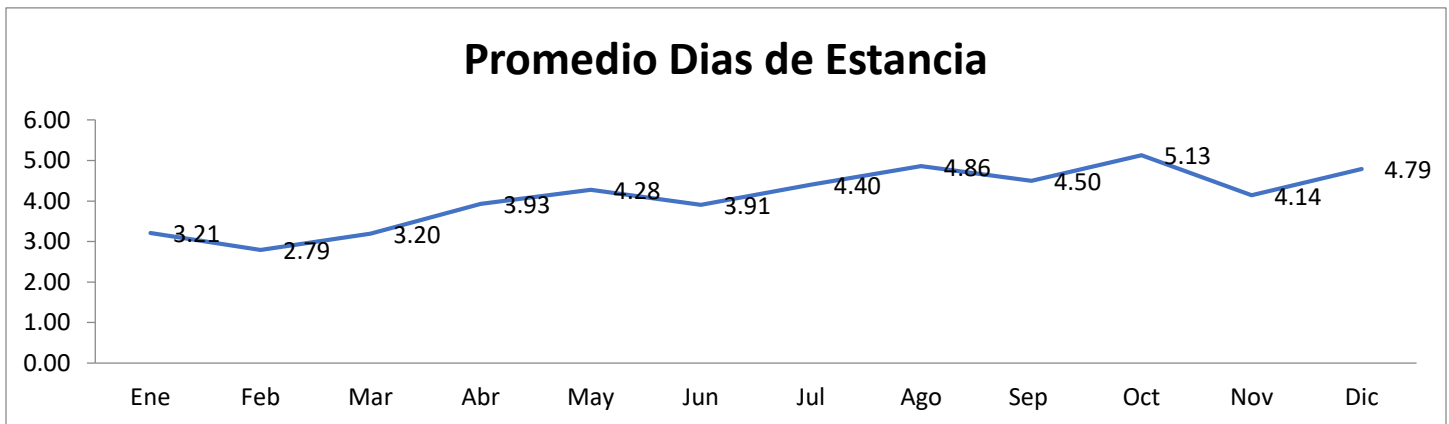
DIVISIÓN CIRUGÍA 2025 / CIRUGÍA GENERAL

Egresos³



	Ene	Feb	Mar	Abr	May	Jun	Jul	Ago	Sep	Oct	Nov	Dic	Anual	Promedio Mensual
Egresos	154	147	183	147	188	148	163	191	157	142	157	184	1961	163.42
Ingresos	159	152	184	155	182	159	161	193	157	133	172	181	1988	165.67
Promedio Dias Estancia	3.21	2.79	3.20	3.93	4.28	3.91	4.40	4.86	4.50	5.13	4.14	4.79	4.11	4.11
Dias de Estancia	494	410	585	578	804	578	718	928	706	729	650	881	8061	671.75
Defunciones	12	7	8	7	10	7	11	15	8	12	8	6	111	9.25

Codigo CIE10	Principales Causas de Egreso	Cantidad
K808	OTRAS COLELITIASIS	325
K409	HERNIA INGUINAL UNILATERAL O NO ESPECIFICADA, SIN OBSTRUCCION NI GANGRENA	278
K37X	APENDICITIS, NO ESPECIFICADA	204
K429	HERNIA UMBILICAL SIN OBSTRUCCION NI GANGRENA	166
R104	OTROS DOLORES ABDOMINALES Y LOS NO ESPECIFICADOS	53
R572	CHOQUE SEPTICO	45
Z988	OTROS ESTADOS POSTQUIRURGICOS ESPECIFICADOS	39
K631	PERFORACION DEL INTESTINO (NO TRAUMATICA)	38
K402	HERNIA INGUINAL BILATERAL, SIN OBSTRUCCION NI GANGRENA	36
R100	ABDOMEN AGUDO	34
	Otros	743

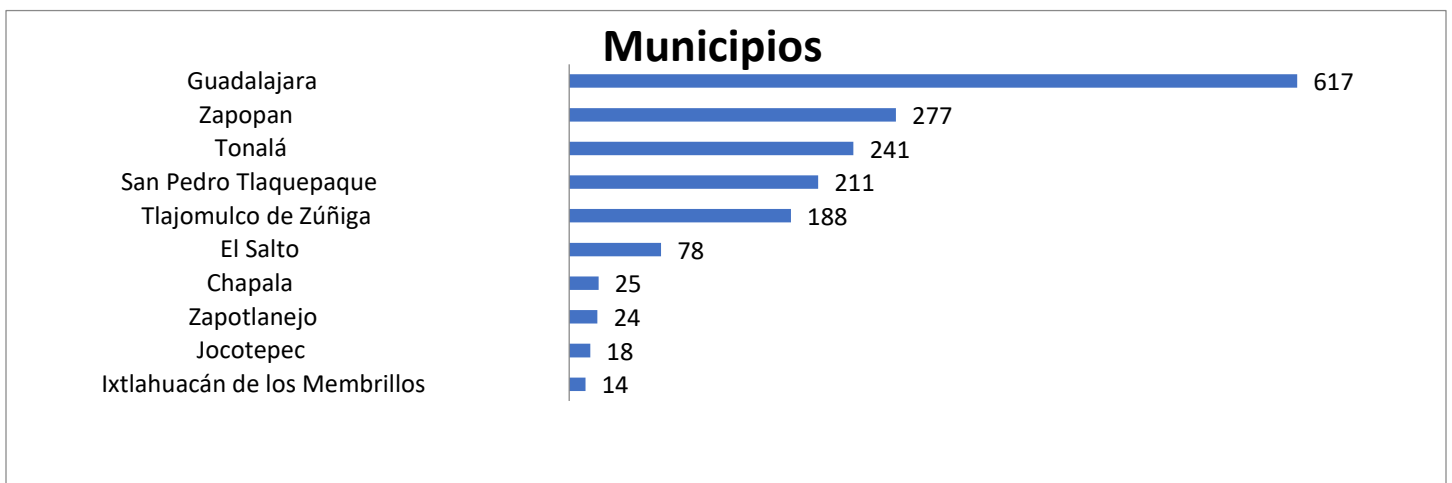
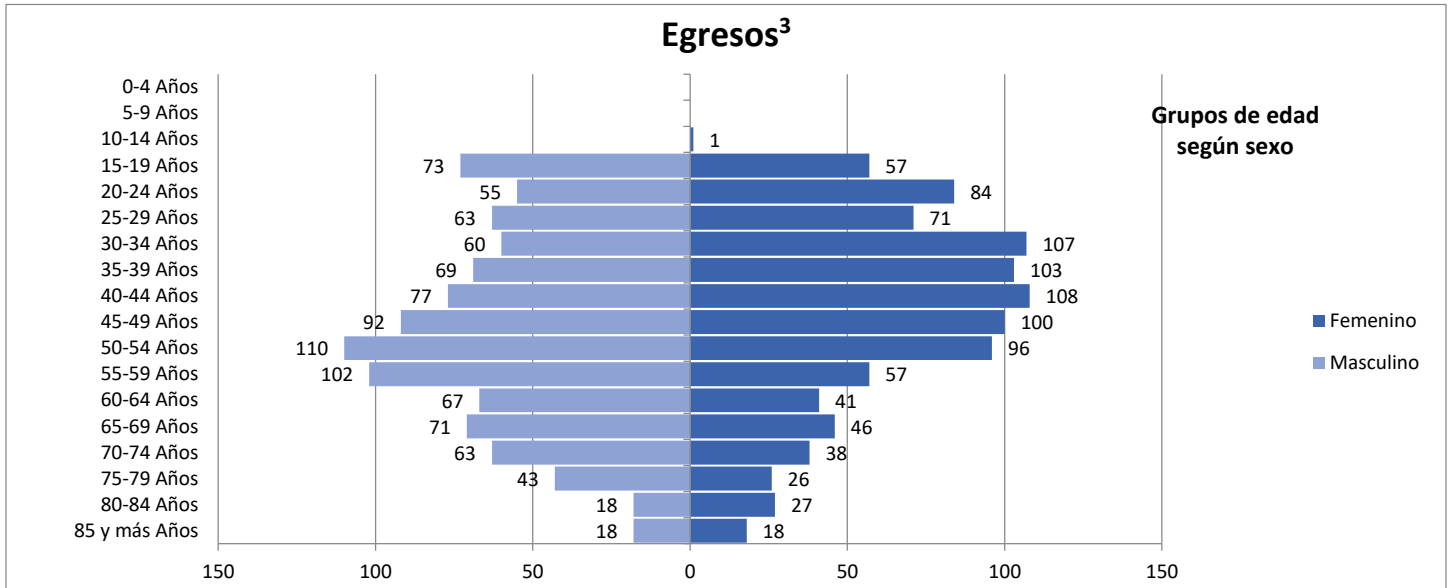


³Fuente: Sistema iMed módulos "Ingresos, Egresos, Estadísticas de mortalidad, Indicadores". Fecha de extracción: febrero 2026

•Fuente: Promedio de días de estancia = Número total de días de estancia en el hospital / Total de egresos hospitalarios. Referencia: <http://www.salud.gob.mx/>



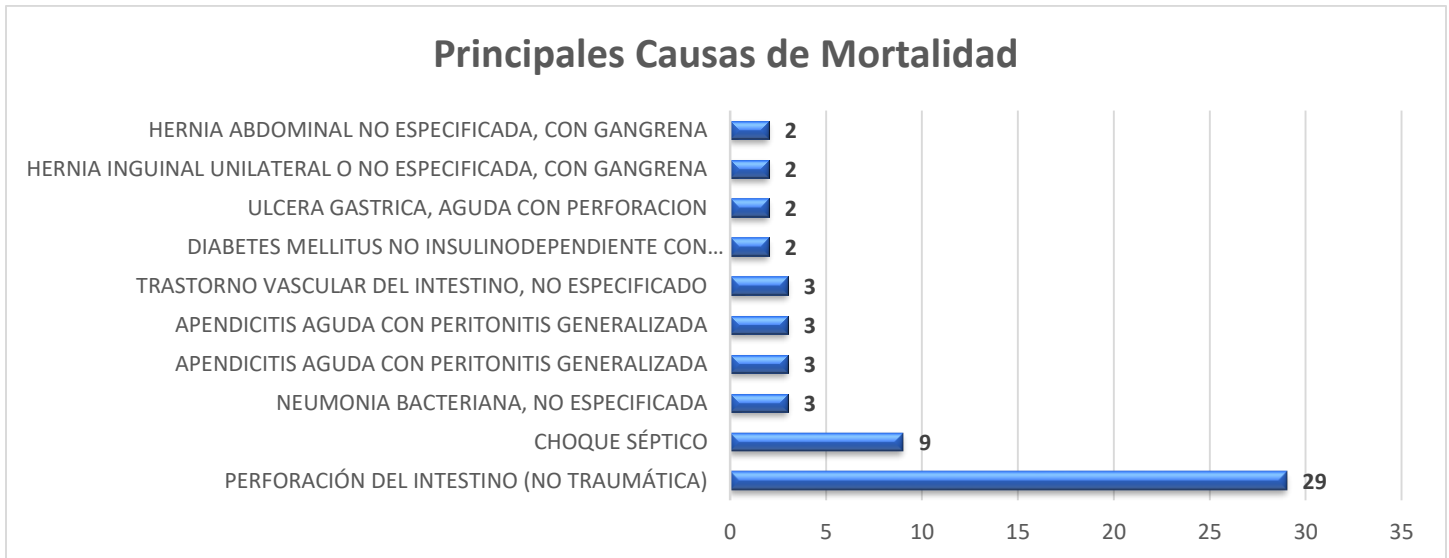
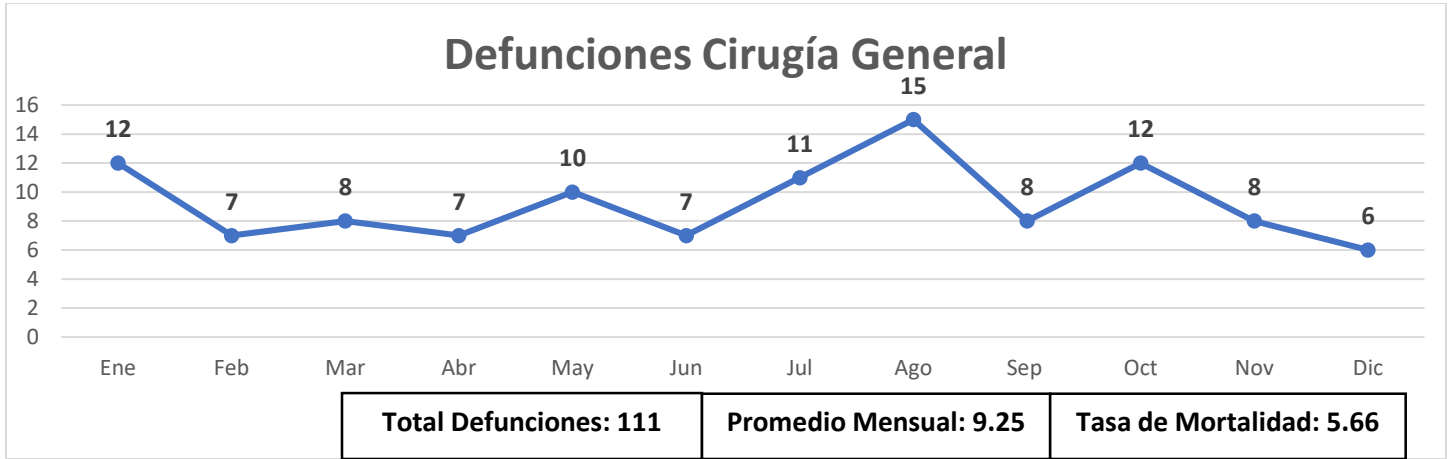
DIVISIÓN CIRUGÍA 2025 / CIRUGÍA GENERAL





DIVISIÓN CIRUGÍA 2025 / CIRUGÍA GENERAL

Mortalidad⁴



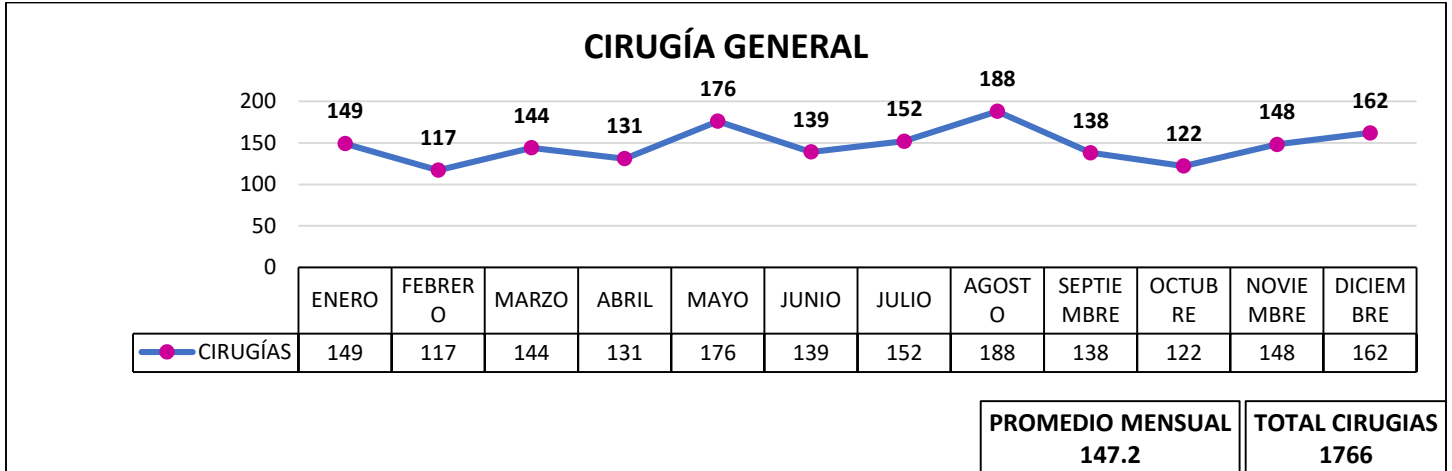
⁴Fuente: Sistema iMed módulos "Estadísticas de mortalidad, Indicadores" y Certificado de Defunción. Fecha de extracción: febrero 2026

* Fórmula: Tasa de mortalidad = Número total de egresos por defunción / Número total de egresos hospitalarios x 100. Referencia: <http://www.salud.gob.mx/>



DIVISIÓN CIRUGÍA 2025 / CIRUGÍA GENERAL

Cirugías Realizadas⁵



10 Principales Cirugías	
Indicador	Cirugía
LAPAROTOMIA EXPLORATORIA	213
COLECISTECTOMIA ABIERTA	211
COLECISTECTOMIA LAPAROSCOPICA	146
REPARACION HERNIA INGUINAL UNILATERAL.NEOM	122
IRRIGACION HERIDA OTRA	114
APENDICECTOMIA	106
REPARACION HERNIA UMBILICAL.CON INJERTO	93
REPARACION HERNIA OTRA	75
DESBRIDAMIENTO HERIDA,INFECCION O QUEMADURA ESCISIONAL	44
REPARACION HERNIA UMBILICAL.OTRA	41
OTROS	601
Total	1766

⁵Fuente: Sistema iMed módulos "Bloque Quirúrgico, Indicadores" y Base de datos del Expediente Electrónico. Fecha de extracción enero y febrero 2026

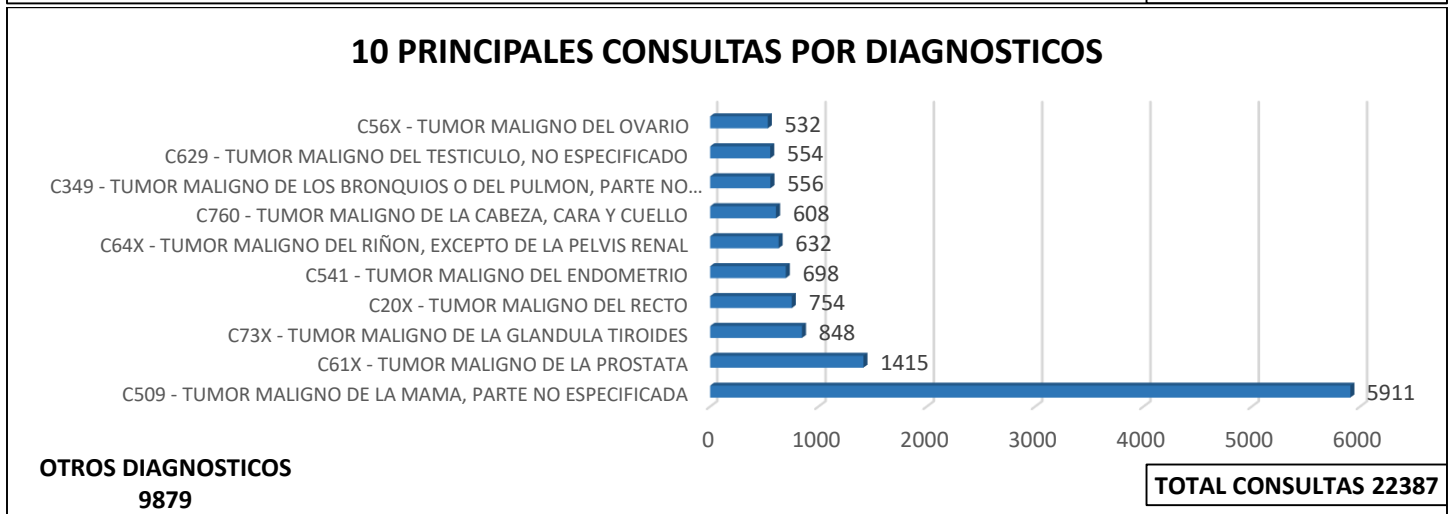
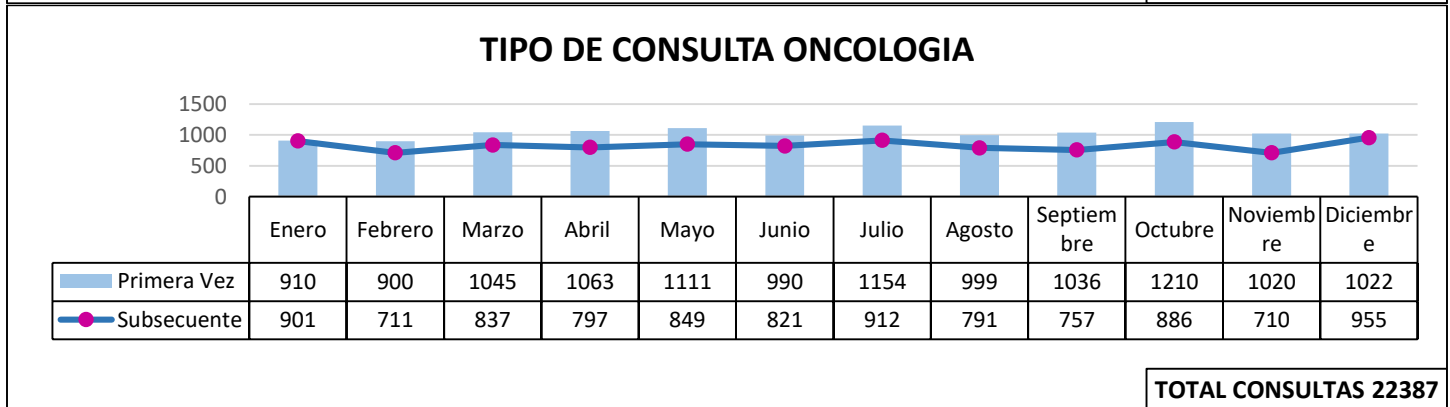
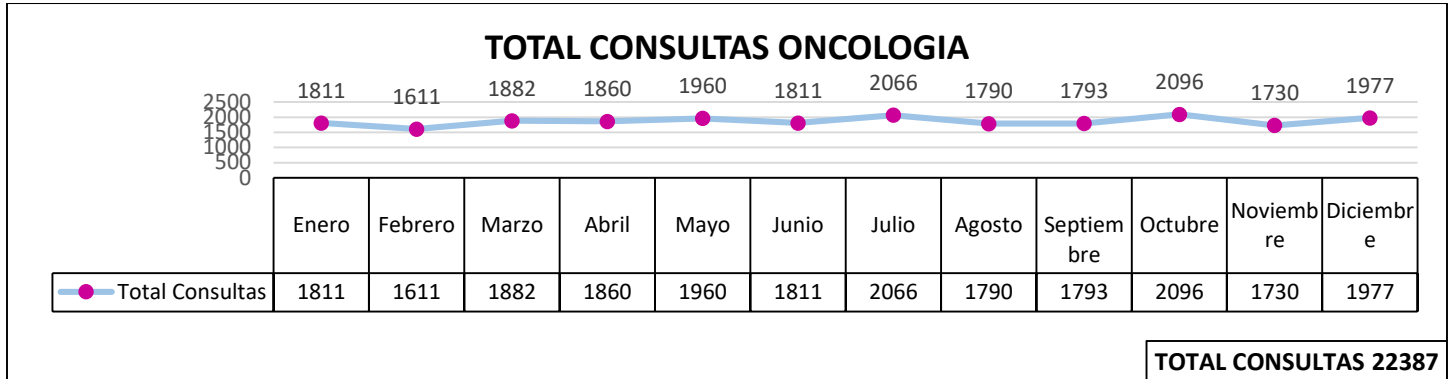


DIVISIÓN CIRUGÍA 2025 / ONCOLOGÍA

Jefe del Servicio de Oncología: Dr. Juan Carlos Vázquez Limón¹

Médicos Adscritos: 21¹

Consulta Externa²



Promedio mensual de Consulta Externa otorgada: 1865.5

¹ Fuente: Control y Registro / Recursos Humanos

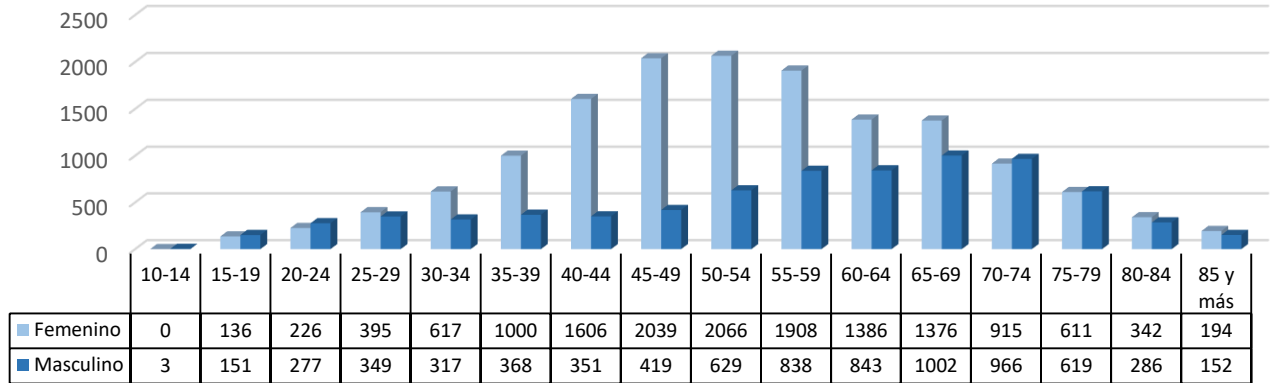
² Fuente: Sistema iMed módulos "Reportes, Indicadores", Hoja Diaria de Productividad. Fecha de Extracción: febrero 2026



DIVISIÓN CIRUGÍA 2025 / ONCOLOGÍA

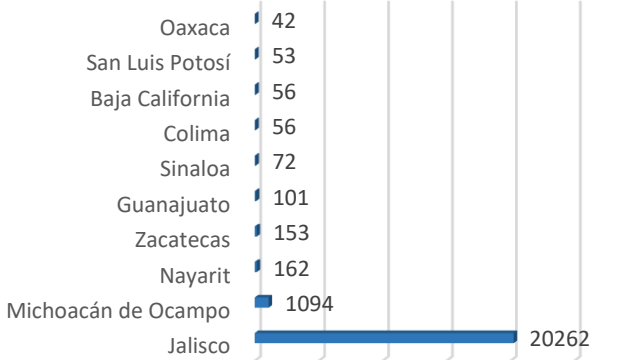
Consulta Externa²

CONSULTA POR EDAD Y SEXO



TOTAL CONSULTAS 22387

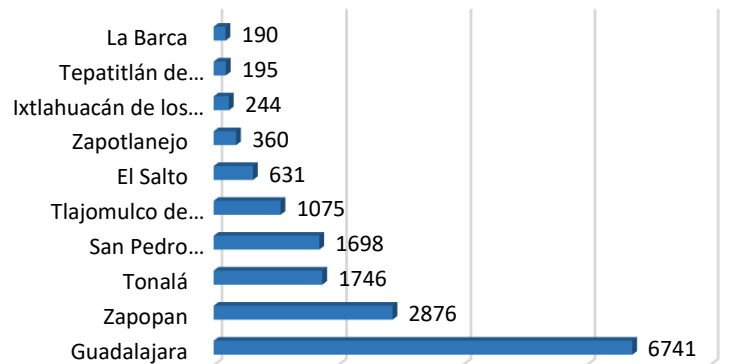
ESTADOS



OTROS ESTADOS
87

TOTAL CONSULTAS 13593

MUNICIPIOS



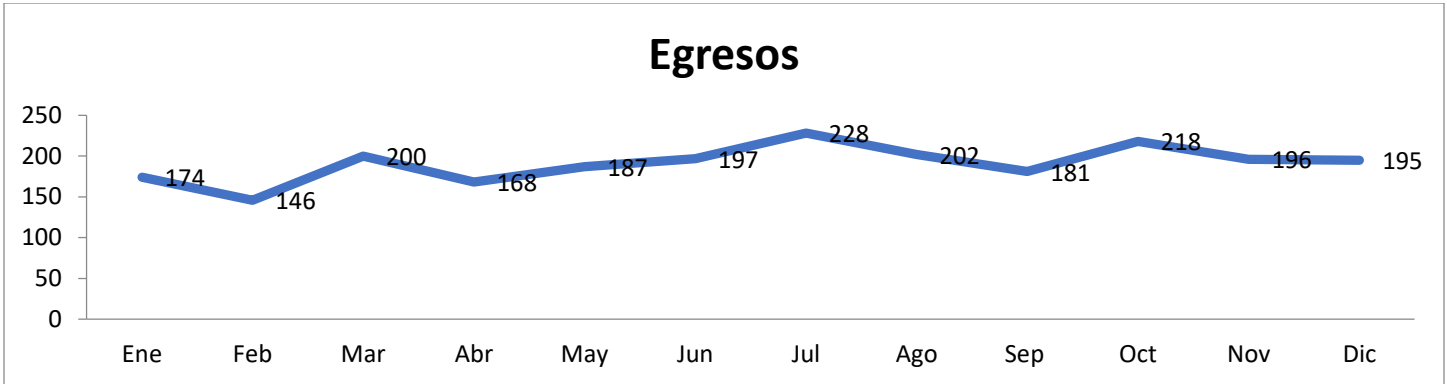
OTROS MUNICIPIOS
2519

TOTAL CONSULTAS 13593



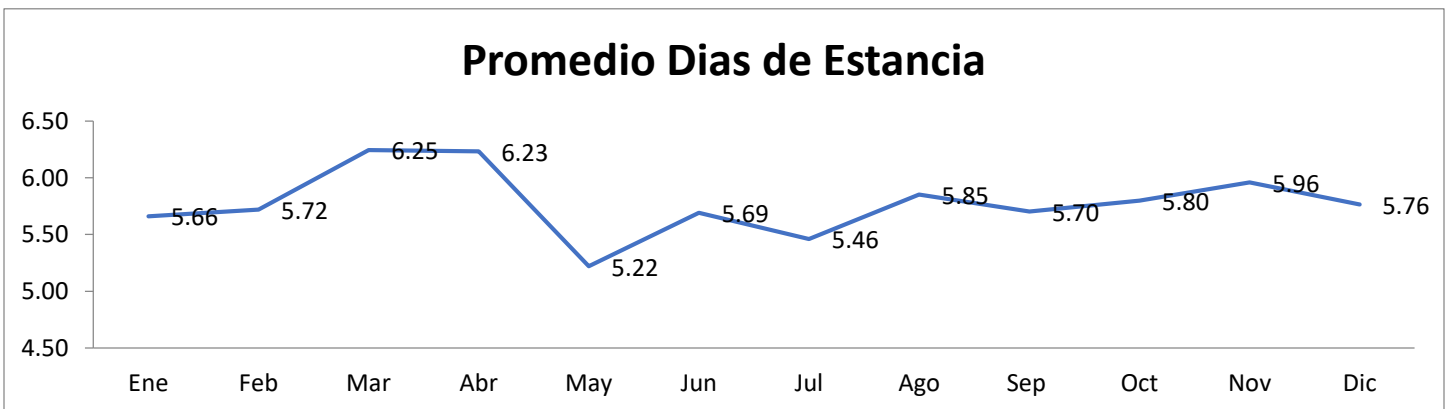
DIVISIÓN CIRUGÍA 2025 / ONCOLOGÍA

Egresos³



	Ene	Feb	Mar	Abr	May	Jun	Jul	Ago	Sep	Oct	Nov	Dic	Anual	Promedio Mensual
Egresos	174	146	200	168	187	197	228	202	181	218	196	195	2292	191.00
Ingresos	183	161	192	164	198	191	231	209	176	228	182	181	2296	191.33
Promedio Dias Estancia	5.66	5.72	6.25	6.23	5.22	5.69	5.46	5.85	5.70	5.80	5.96	5.76	5.77	5.77
Dias de Estancia	985	835	1249	1047	976	1121	1245	1182	1032	1264	1168	1124	13228	1102.33
Defunciones	26	25	30	20	11	32	25	21	27	30	31	18	296	24.67

Codigo CIE10	Principales Causas de Egreso	Cantidad
C509	TUMOR MALIGNO DE LA MAMA, PARTE NO ESPECIFICADA	221
C800	TUMOR MALIGNO, DE SITIO PRIMARIO DESCONOCIDO, ASI DESCRITO	153
C189	TUMOR MALIGNO DEL COLON, PARTE NO ESPECIFICADA	92
C20X	TUMOR MALIGNO DEL RECTO	91
C56X	TUMOR MALIGNO DEL OVARIO	76
C349	TUMOR MALIGNO DE LOS BRONQUIOS O DEL PULMON, PARTE NO ESPECIFICADA	69
D391	TUMOR DE COMPORTAMIENTO INCIERTO O DESCONOCIDO DEL OVARIO	66
C73X	TUMOR MALIGNO DE LA GLANDULA TIROIDES	63
C541	TUMOR MALIGNO DEL ENDOMETRIO	63
C629	TUMOR MALIGNO DEL TESTICULO, NO ESPECIFICADO	51
	Otros	1347



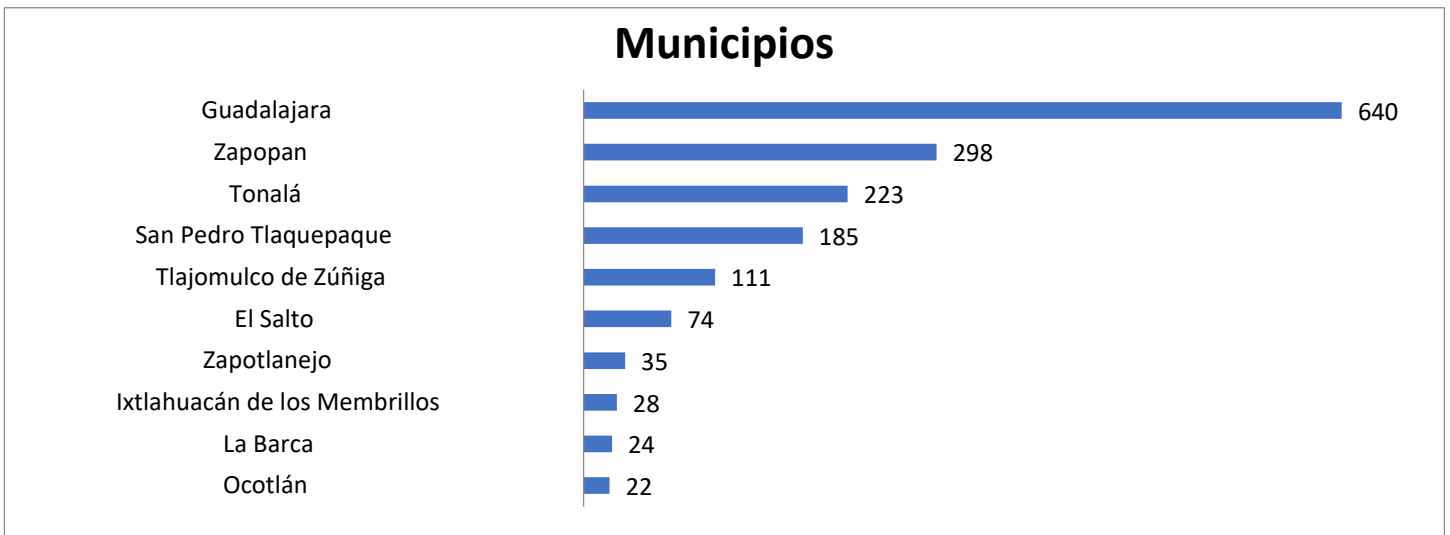
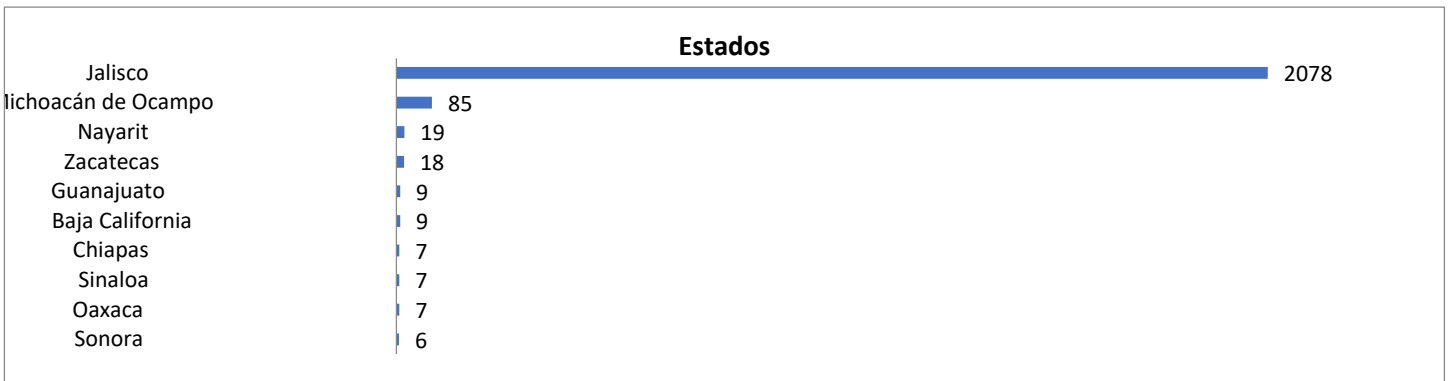
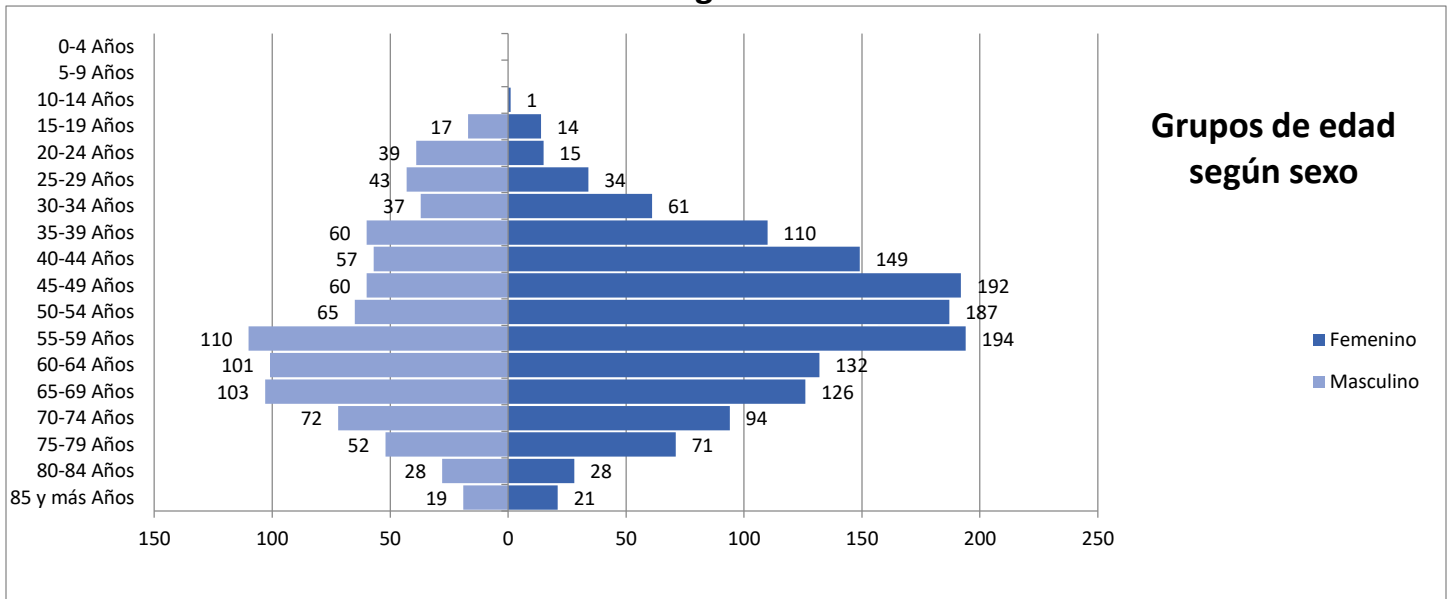
³Fuente: Sistema iMed módulos "Ingresos, Egresos, Estadísticas de mortalidad, Indicadores". Fecha de extracción: febrero 2026

•Fuente: Promedio de días de estancia = Número total de días de estancia en el hospital / Total de egresos hospitalarios. Referencia: <http://www.salud.gob.mx/>



DIVISIÓN CIRUGÍA 2025 / ONCOLOGÍA

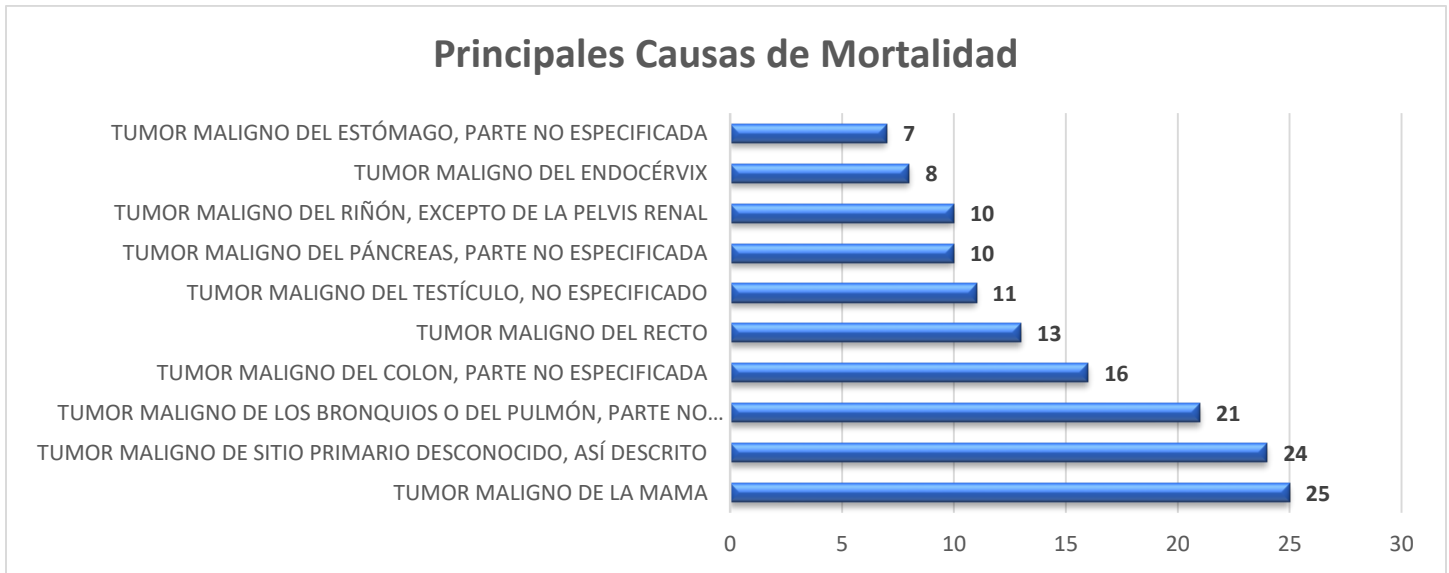
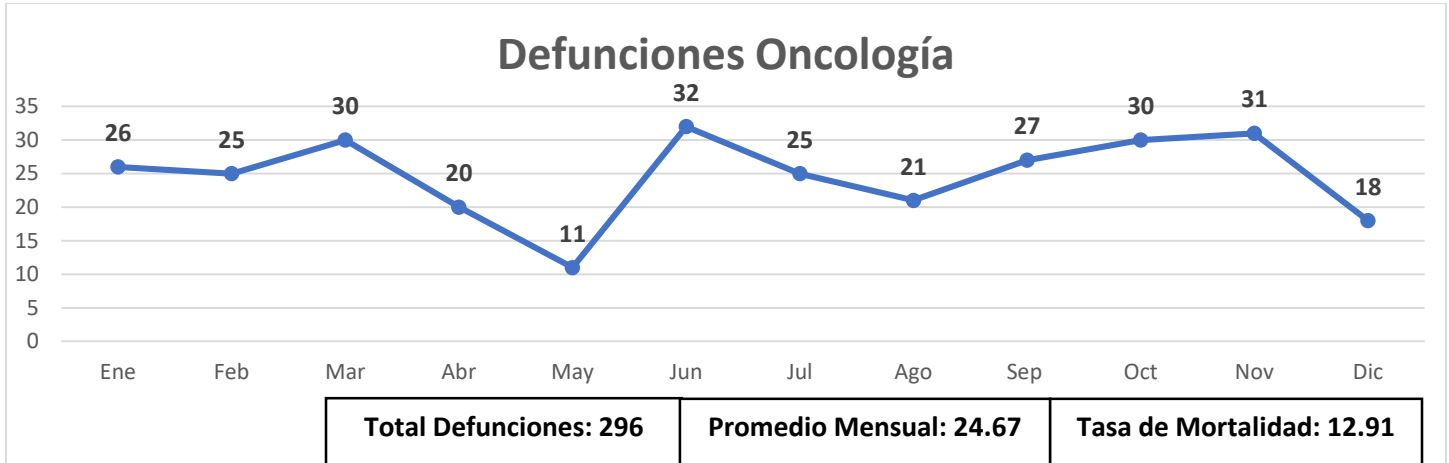
Egresos³





DIVISIÓN CIRUGÍA 2025 / ONCOLOGÍA

Mortalidad⁴



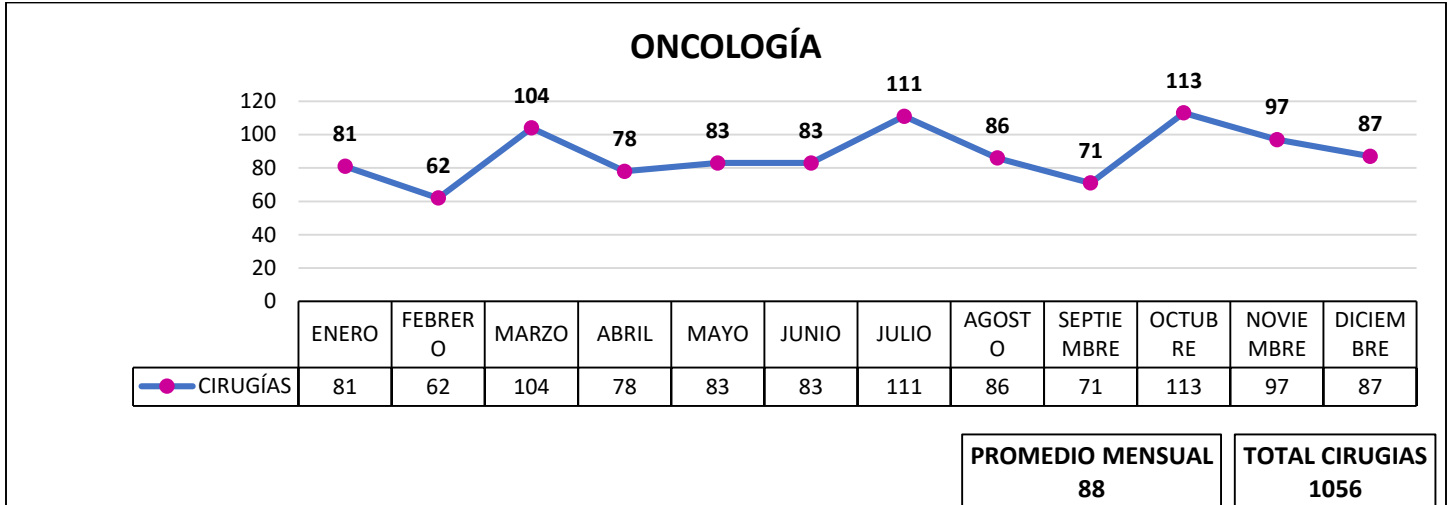
⁴Fuente: Sistema iMed módulos "Estadísticas de mortalidad, Indicadores" y Certificado de Defunción. Fecha de extracción: febrero 2026

* Formula: Tasa de mortalidad = Número total de egresos por defunción / Número total de egresos hospitalarios x 100. Referencia: <http://www.salud.gob.mx/>



DIVISIÓN CIRUGÍA 2025 / ONCOLOGÍA

Cirugías Realizadas⁵



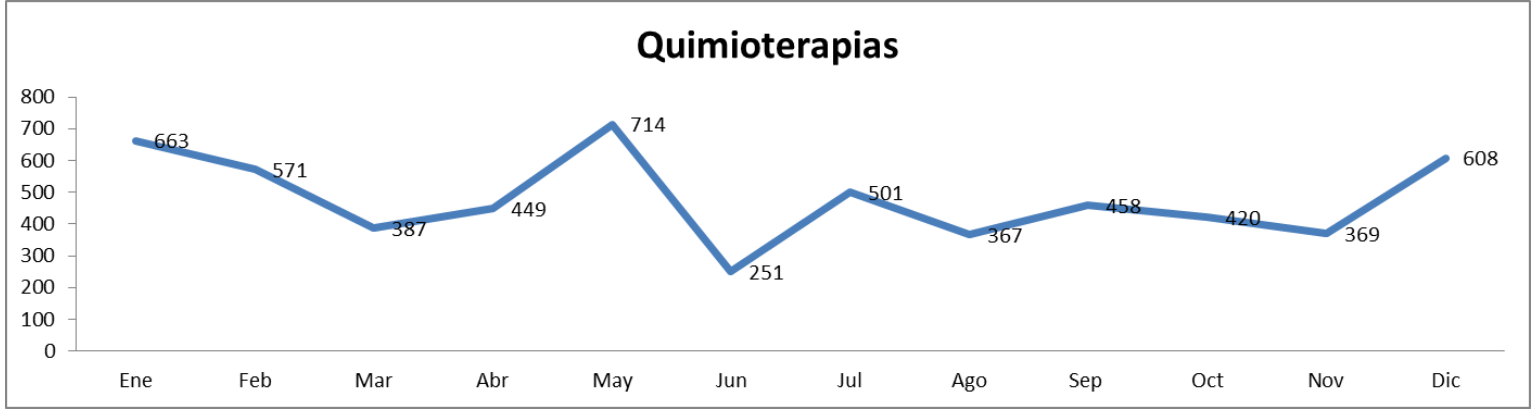
10 Principales Cirugías	
Indicador	Cirugía
LAPAROTOMIA EXPLORATORIA	106
MASTECTOMIA RADICAL UNILATERAL	65
CATETERISMO VENA OTRO	60
TIROIDECTOMIA TOTAL	53
INCISION PIEL Y TEJIDO SUBCUTANEO.OTRA	48
HISTERECTOMIA TOTAL.OTRA Y NEOM	45
BIOPSIA PIEL Y TEJIDO SUBCUTANEO	34
MASTECTOMIA SIMPLE UNILATERAL	30
TIROIDECTOMIA PARCIAL.OTRA	30
BIOPSIA MAMA OTRA	28
OTROS	557
Total	1056

⁵Fuente: Sistema iMed módulos "Bloque Quirúrgico, Indicadores" y Base de datos del Expediente Electrónico. Fecha de extracción enero y febrero 2026



DIVISIÓN CIRUGÍA 2025 / ONCOLOGÍA

Quimioterapias⁵



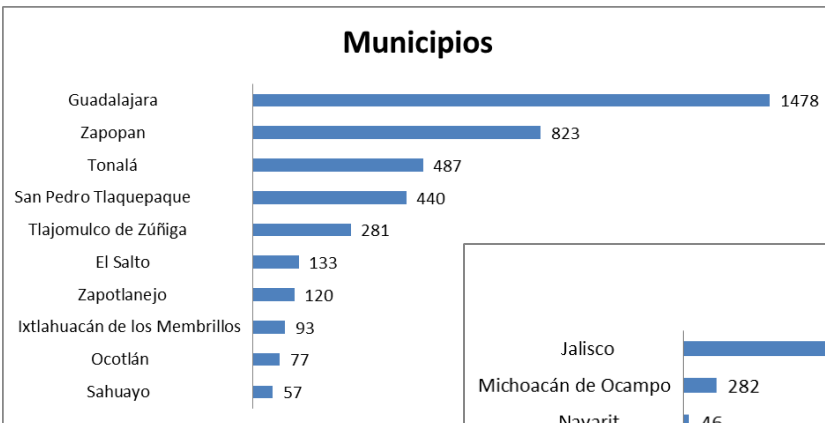
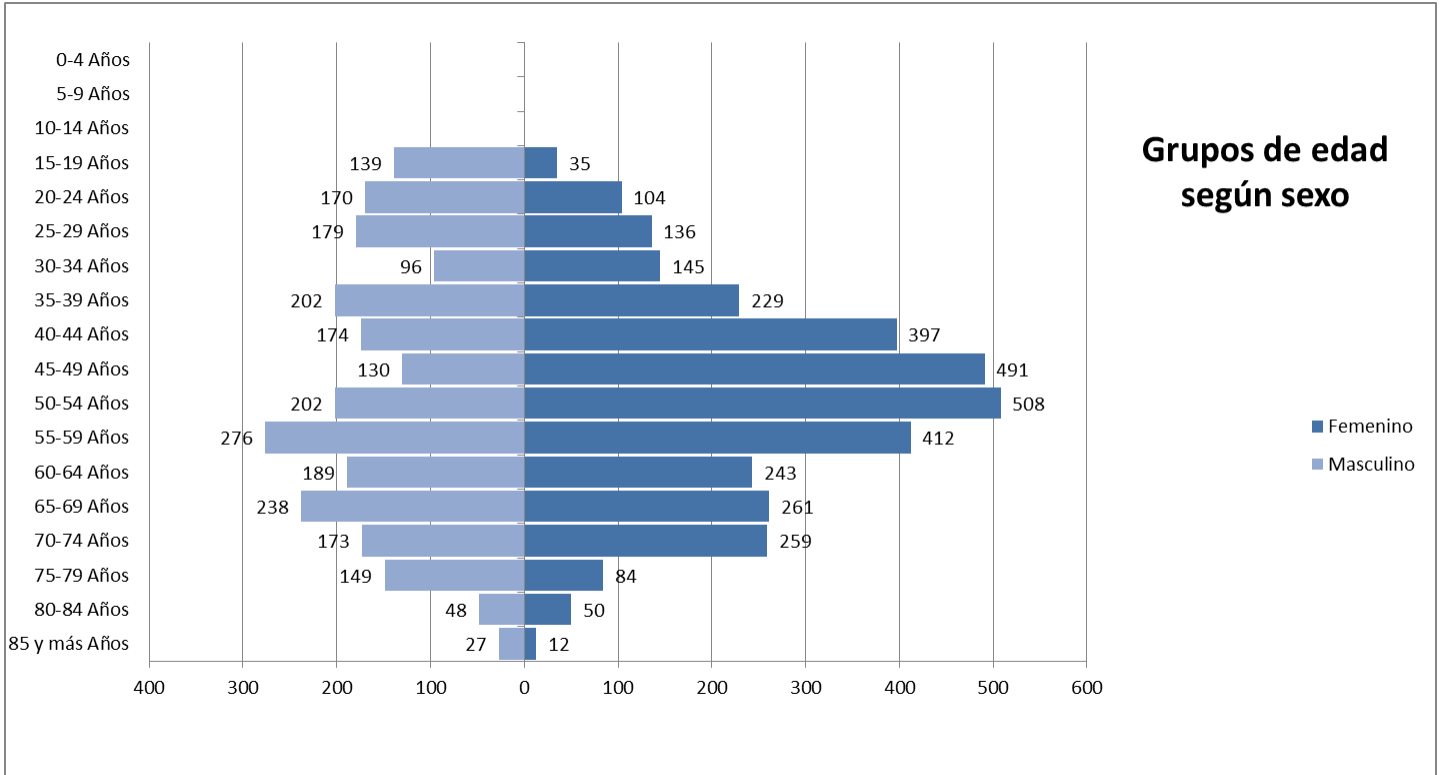
Quimioterapias	Ene	Feb	Mar	Abr	May	Jun	Jul	Ago	Sep	Oct	Nov	Dic	Anual	Promedio Mensual
Quimioterapias	663	571	387	449	714	251	501	367	458	420	369	608	5758	479.83

Codigo CIE10	Principales Causas de Egreso	Cantidad
C509	Tumor maligno de la mama, parte no especificada	1234
C629	Tumor maligno del testículo, no especificado	351
C189	Tumor maligno del colon, sitio no especificado	345
C900	Mieloma múltiple	317
C760	Tumor maligno de la cabeza, cara y cuello, sitio mal definido	266
C56X	Tumor maligno del ovario	259
C20X	Tumor maligno del recto	202
C859	Linfoma no Hodgkin, tipo no especificado	184
C61X	Tumor maligno de la próstata	166
C169	Tumor maligno del estómago, sitio no especificado	134
	Otros	2300



DIVISIÓN CIRUGÍA 2025 / ONCOLOGÍA

Quimioterapias⁵





HOSPITAL CIVIL DE GUADALAJARA



INFORME ANUAL DE DESEMPEÑO 2025

ANTIGUO HOSPITAL CIVIL DE GUADALAJARA "FRAY ANTONIO ALCALDE"

SUBDIRECCIÓN DE SERVICIOS AUXILIARES DE DIAGNÓSTICO, TRATAMIENTO Y PARAMÉDICOS

Subdirector Médico: Dr. Raúl Duran López¹

Médicos Adscritos: 1¹



INFORME ANUAL 2025 POR DIVISIÓN

¹ Fuente: Control y Registro / Recursos Humanos



HOSPITAL CIVIL DE GUADALAJARA



HOSPITAL CIVIL DE GUADALAJARA

DIVISIÓN DE SERVICIOS INTERMEDIOS
Jefe De División: Dr. Jorge Rodríguez Hinojosa



Antiguo Hospital Civil de Guadalajara “Fray Antonio Alcalde”

*Fuente: Recursos Humanos/Control y Registro



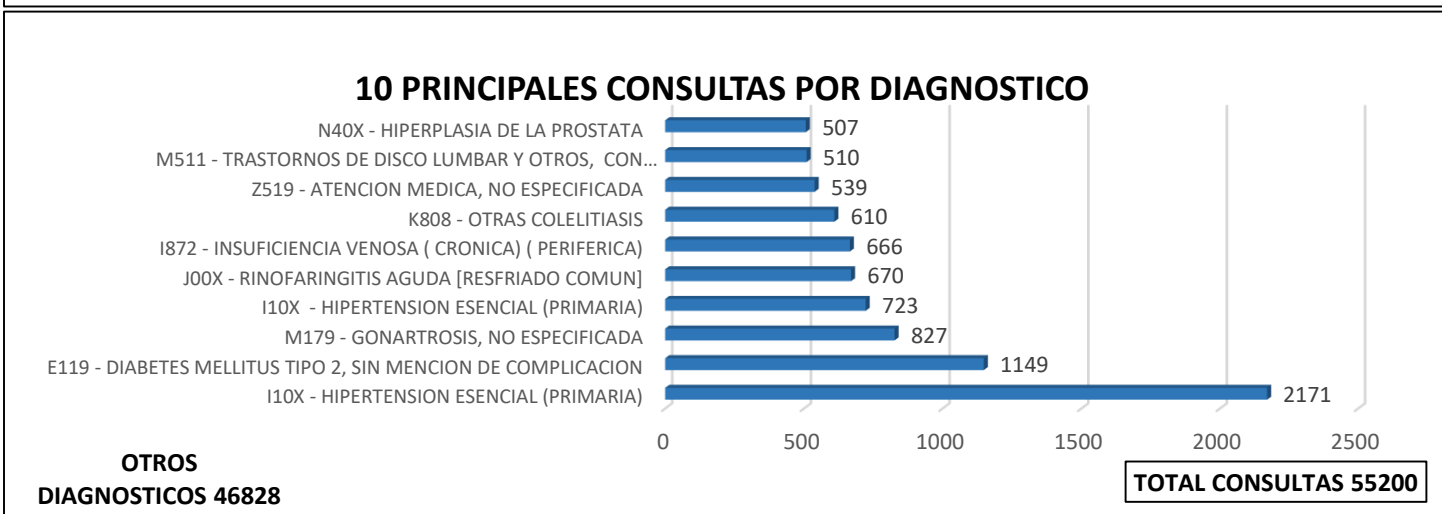
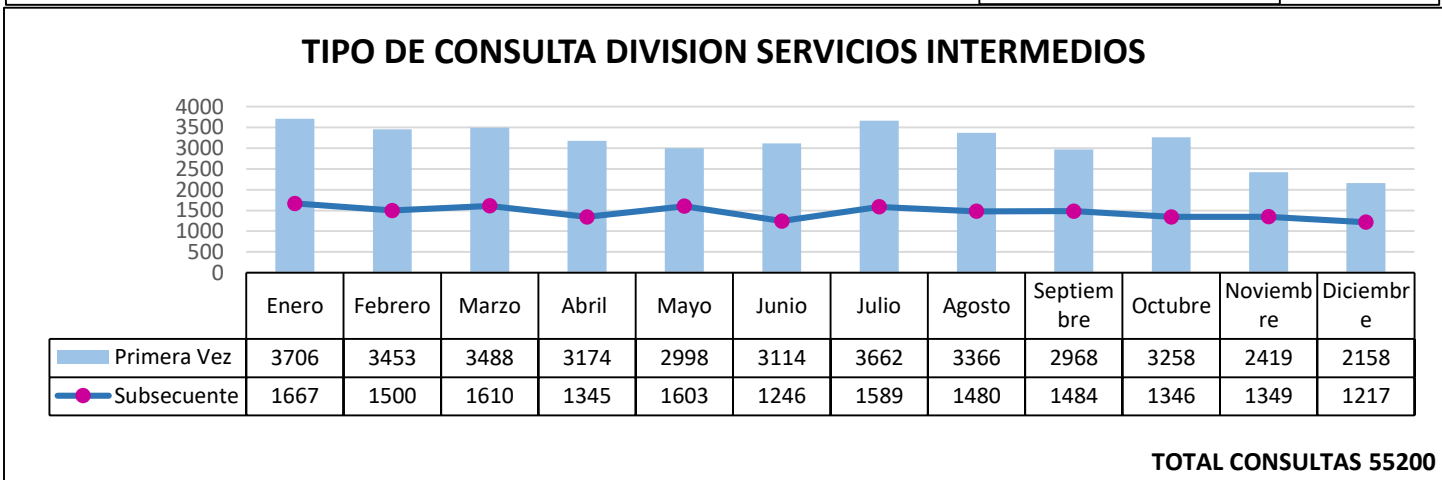
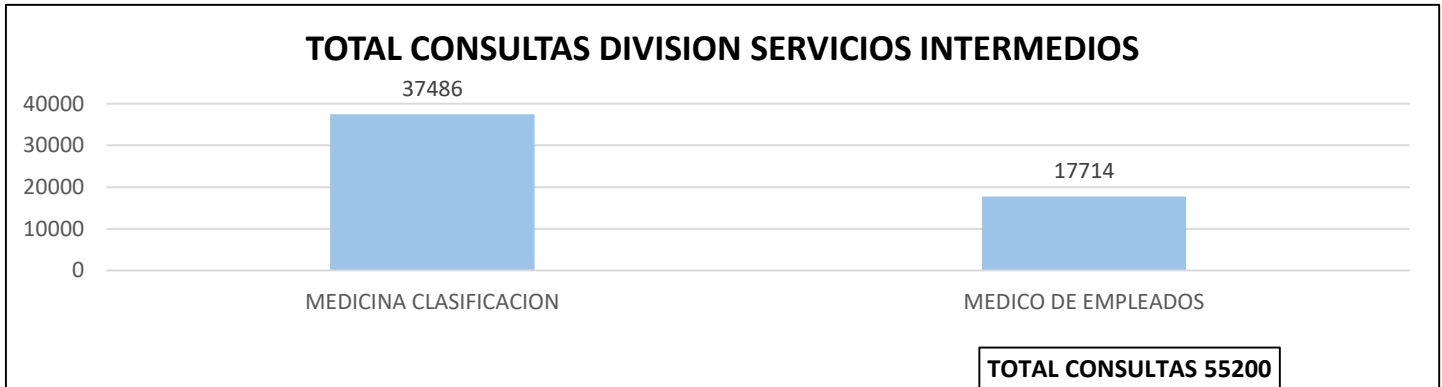
HOSPITAL CIVIL DE GUADALAJARA



INFORME GENERAL 2025 / DIVISION SERVICIOS INTERMEDIOS

Reporte por División Servicios Intermedios

Consulta Externa División Servicios Intermedios²



Promedio mensual de Consulta Externa Otorgada por División: 4600

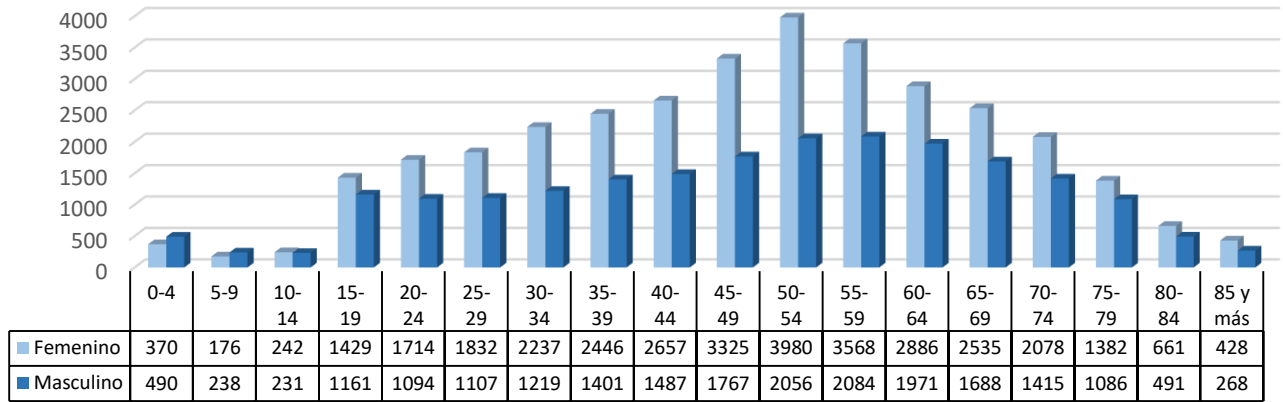
²Fuente: Sistema iMed módulos "Reportes, Indicadores" Fecha de Extracción: febrero 2026



INFORME GENERAL 2025 / DIVISION SERVICIOS INTERMEDIOS

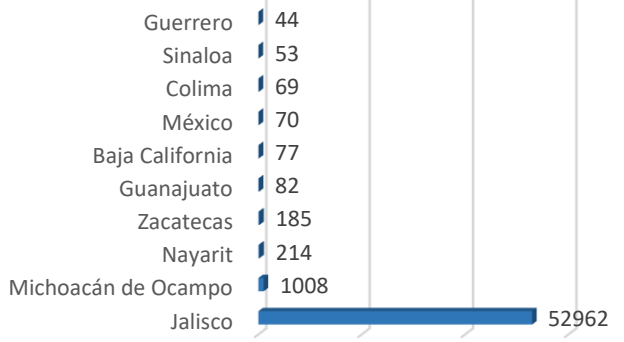
Consulta Externa²

CONSULTA POR EDAD Y SEXO



TOTAL CONSULTAS 55200

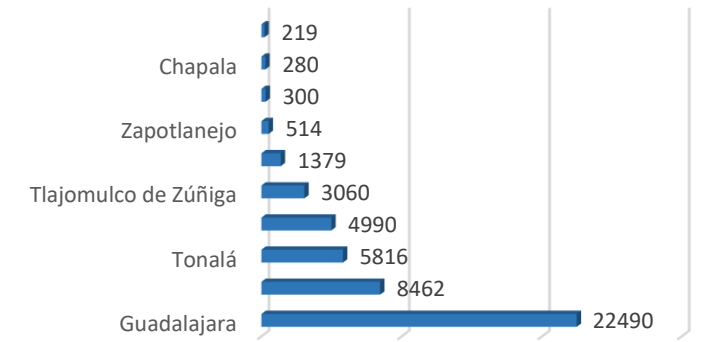
ESTADOS



OTROS ESTADOS
436

TOTAL CONSULTAS 55200

MUNICIPIOS



OTROS MUNICIPIOS
7690

TOTAL CONSULTAS 55200



DIVISION SERVICIOS INTERMEDIOS 2025 / UNIDAD DE TERAPIA INTENSIVA

Jefe del Servicio de Terapia Intensiva: Dr. Julio César Mijangos Méndez¹

Médicos Adscritos: 18¹

INDICADORES DE CALIDAD Y PRODUCTIVIDAD UCI

ENERO A DICIEMBRE 2025

INDICADOR	N= (%)
Periodo: Enero–Diciembre 2025	365 días
Ingresos totales	608
Ingresos únicos	597
Defunciones	145
Total Camas UCI	14
Reingresos <48 h	11
Egresos totales	615
Egresos vivos	470
Días de estancia acumulados	3073
Índice de rotación	43.9 pacientes/cama/año
Estancia media	5.0 días
Días-cama disponibles	5110
Tasa de ocupación	60.1%
Intervalo de sustitución	3.3 días
Mortalidad	145 (23.6%)
Mortalidad ajustada	75 (12.2%)
Tasa de reingresos	1.8%
Masculinos	428
Femeninos	276
Edad Promedio	38.57 años
Edad mínima	15 años
Edad máxima	92 años

MORTALIDAD OBSTÉTRICA TERAPIA INTENSIVA 2025

INGRESOS (n)	EGRESOS (n)	MORTALIDAD n (%)
65	67	3 (4.8%)

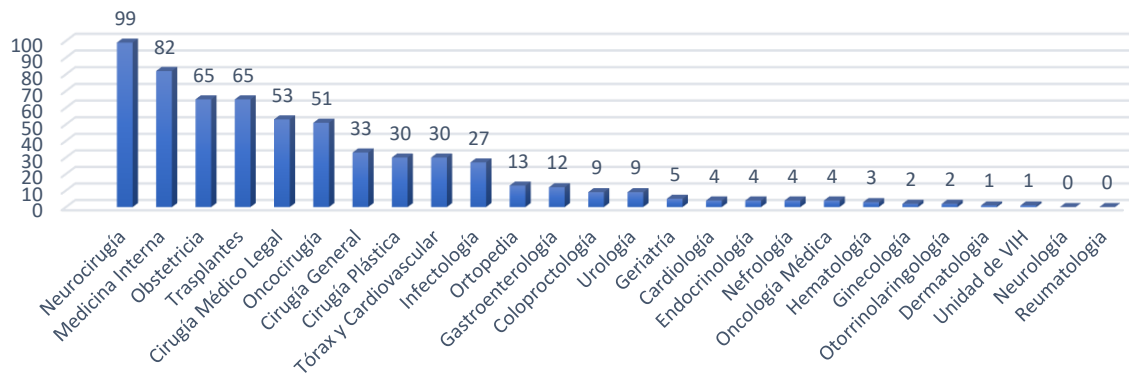
*Fuente: Elaboración propia con datos del censo diario de la UCI y registros del sistema hospitalario institucional.

*Fuente: Elaboración propia con datos del censo diario de la UCI y registros del sistema hospitalario institucional.

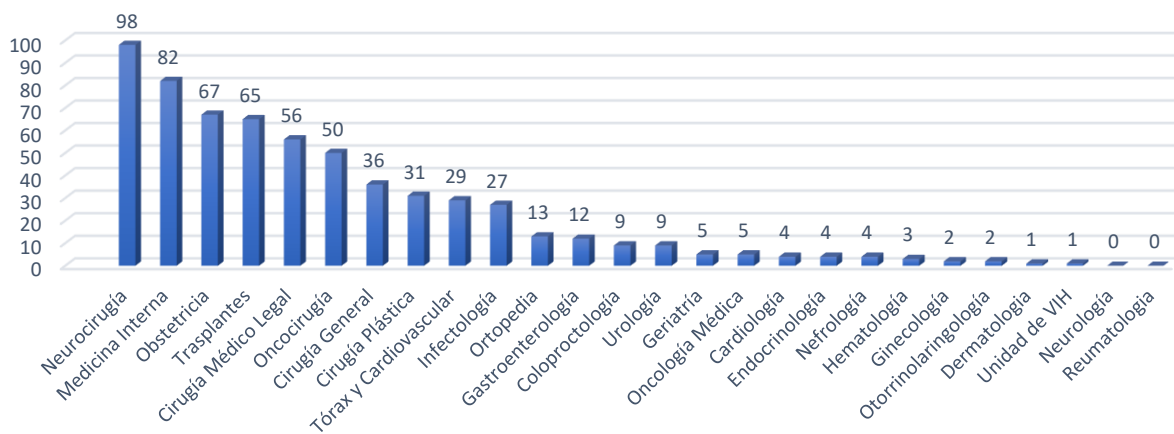


DIVISION SERVICIOS INTERMEDIOS 2025 / UNIDAD DE TERAPIA INTENSIVA

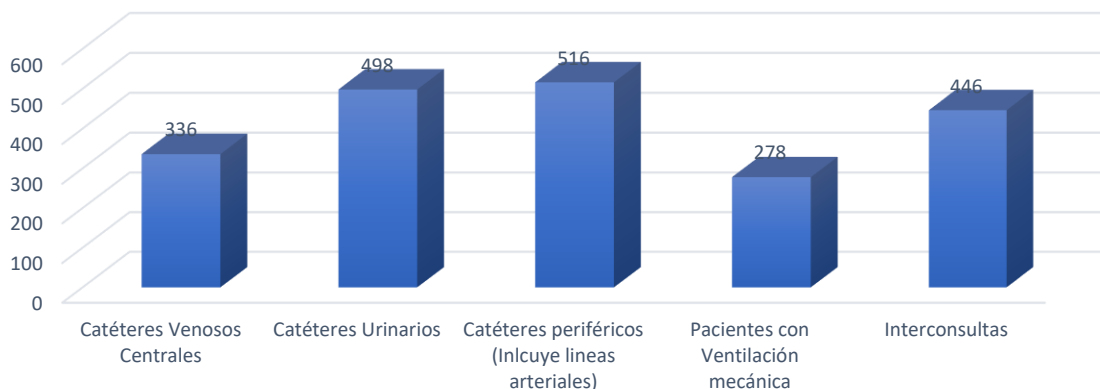
TOTAL INGRESOS POR SERVICIO TERAPIA INTENSIVA ADULTOS 2025 (N=608)



TOTAL EGRESOS POR SERVICIO TERAPIA INTENSIVA ADULTOS 2025 (N=615)



TOTAL DE PROCEDIMIENTOS TERAPIA INTENSIVA ADULTOS 2025



*Fuente: Los indicadores fueron calculados a partir del censo diario de la Unidad de Cuidados Intensivos y los registros del sistema de información hospitalaria institucional, conforme a los lineamientos de indicadores de calidad establecidos por la Secretaría de Salud.

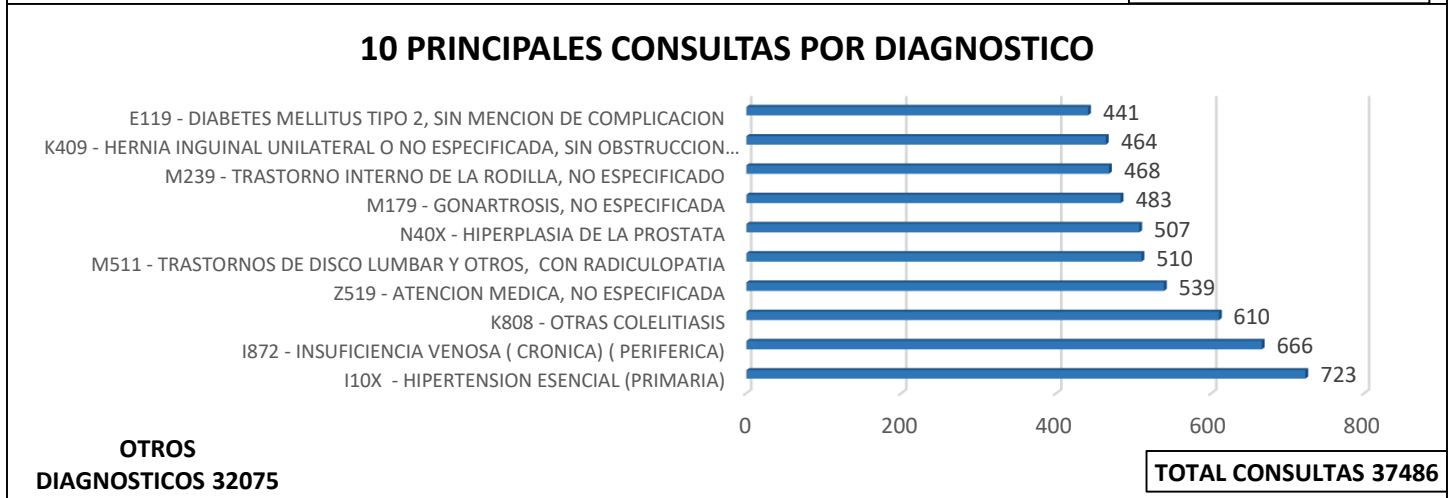
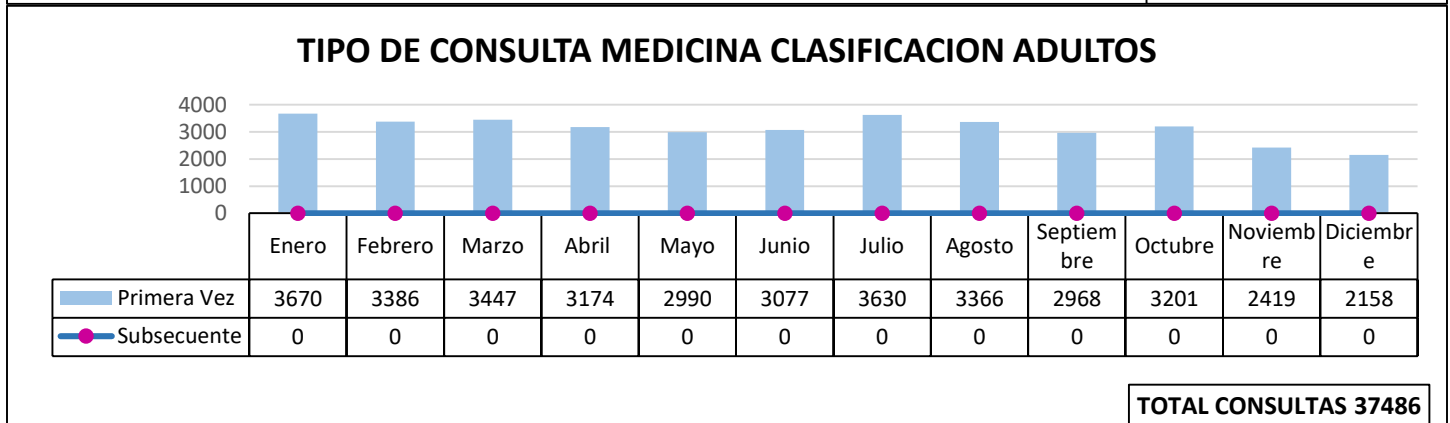
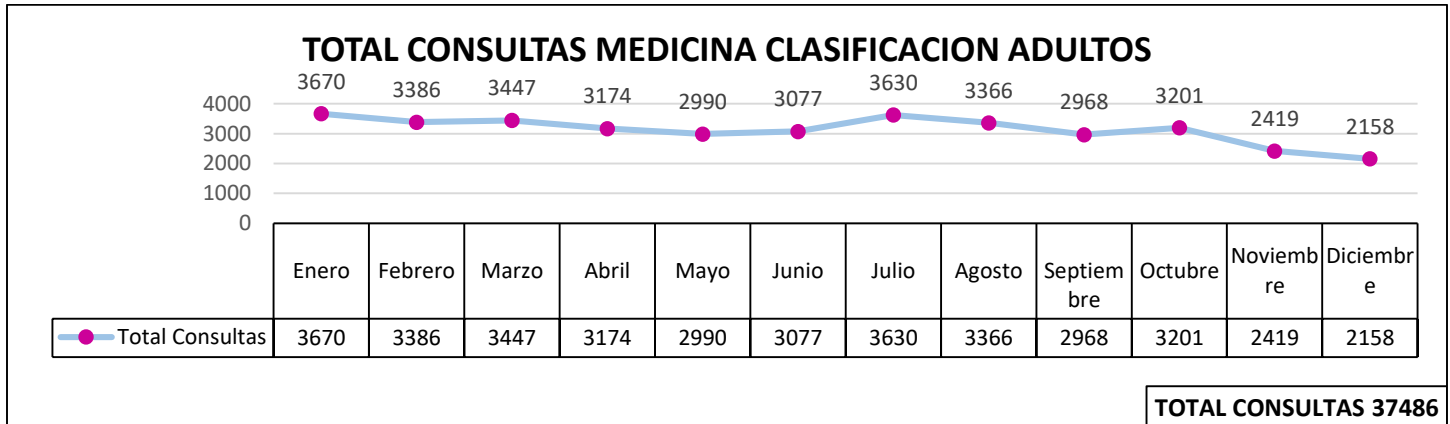


DIVISIÓN SERVICIOS INTERMEDIOS 2025 / CONSULTA EXTERNA CLASIFICACIÓN ADULTOS

Jefe del Servicio de Consulta Externa Adultos: Dr. Rubén Rodríguez Almanzor¹

Médicos Adscritos: 11¹

Consulta Externa²



Promedio mensual de Consulta Externa otorgada: 3123.8

¹ Fuente: Control y Registro / Recursos Humanos

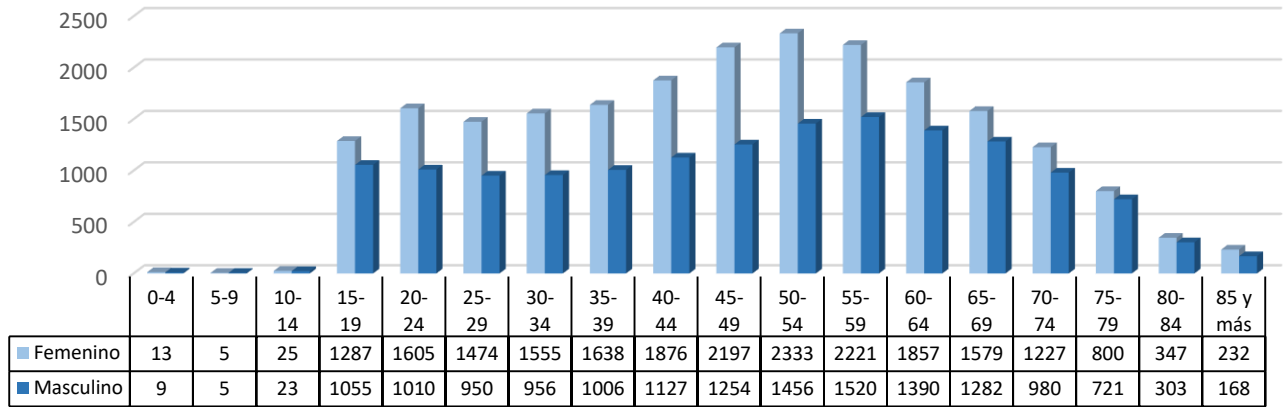
² Fuente: Sistema iMed módulos "Reportes, Indicadores" Fecha de Extracción: febrero 2026



DIVISIÓN SERVICIOS INTERMEDIOS 2025 / CONSULTA EXTERNA CLASIFICACIÓN ADULTOS

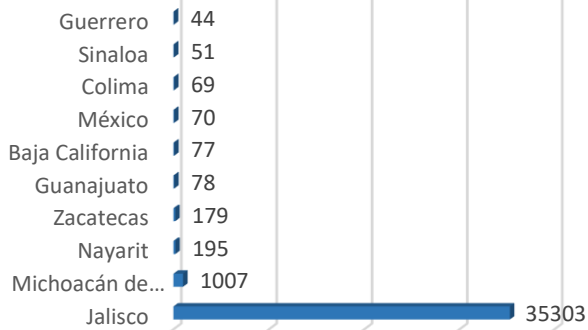
Consulta Externa²

CONSULTA POR EDAD Y SEXO



TOTAL CONSULTAS 37486

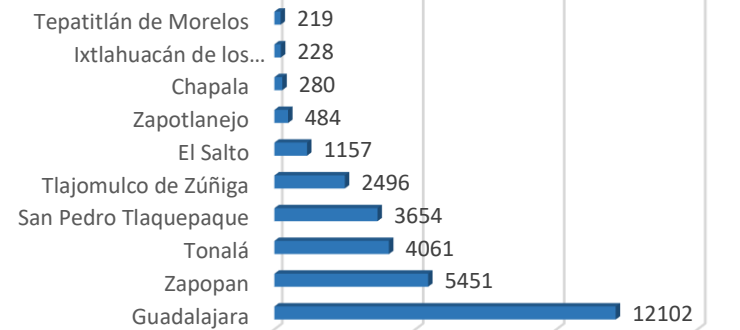
ESTADOS



OTROS ESTADOS
413

TOTAL CONSULTAS 37486

MUNICIPIOS



OTROS MUNICIPIOS
7354

TOTAL CONSULTAS 37486

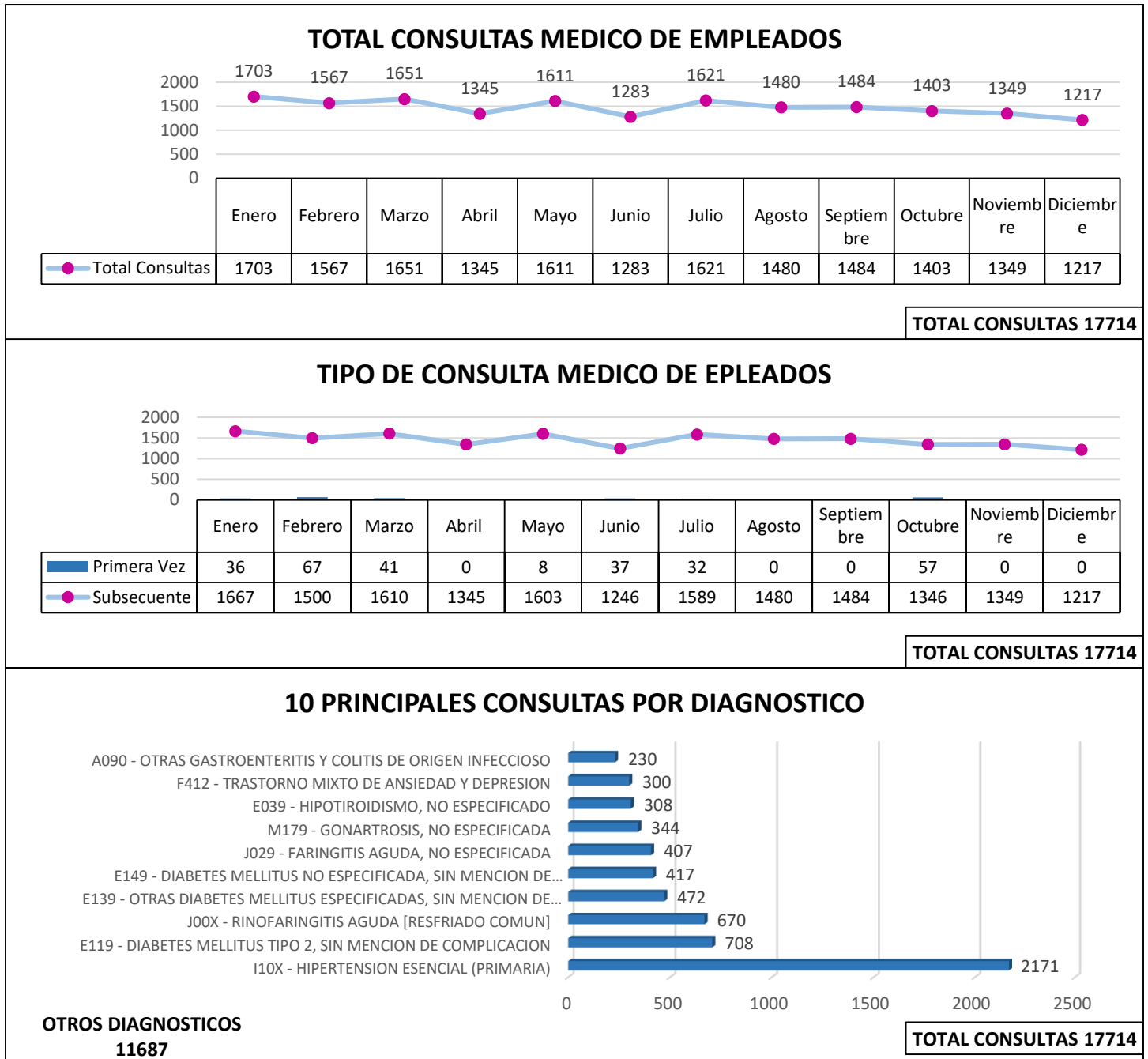


DIVISION SERVICIOS INTERMEDIOS 2025 / MEDICO DE EMPLEADOS

Jefe del Servicio de Médico de Empleados: Dr. Sergio Amando Langarica Rosas¹

Médicos Adscritos: 19¹

Consulta Externa²



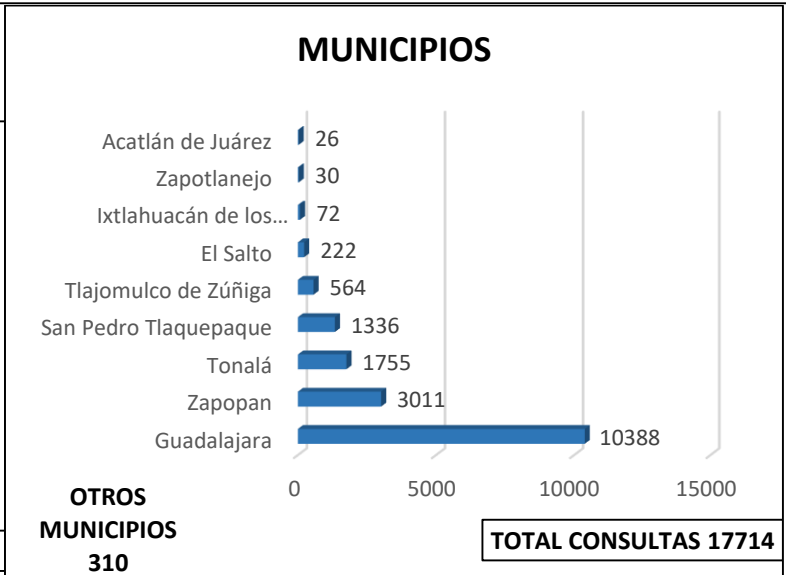
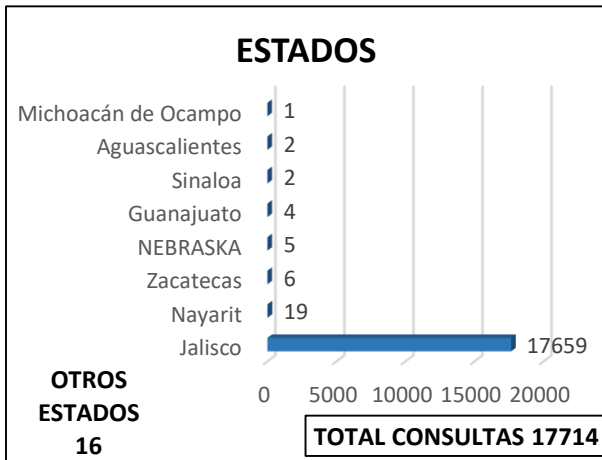
Promedio mensual de Consulta Externa otorgada: 1476.16

¹ Fuente: Control y Registro / Recursos Humanos

² Fuente: Sistema iMed módulos "Reportes, Indicadores" Fecha de Extracción: febrero 2026



DIVISION SERVICIOS INTERMEDIOS 2025 / MEDICO DE EMPLEADOS Consulta Externa²





HOSPITAL CIVIL DE GUADALAJARA

DIVISIÓN PARAMÉDICOS

Jefe De División: Dr. Fernando Hiramuro Shoji¹



Antiguo Hospital Civil de Guadalajara “Fray Antonio Alcalde”

¹Fuente: Recursos Humanos/Control y Registro



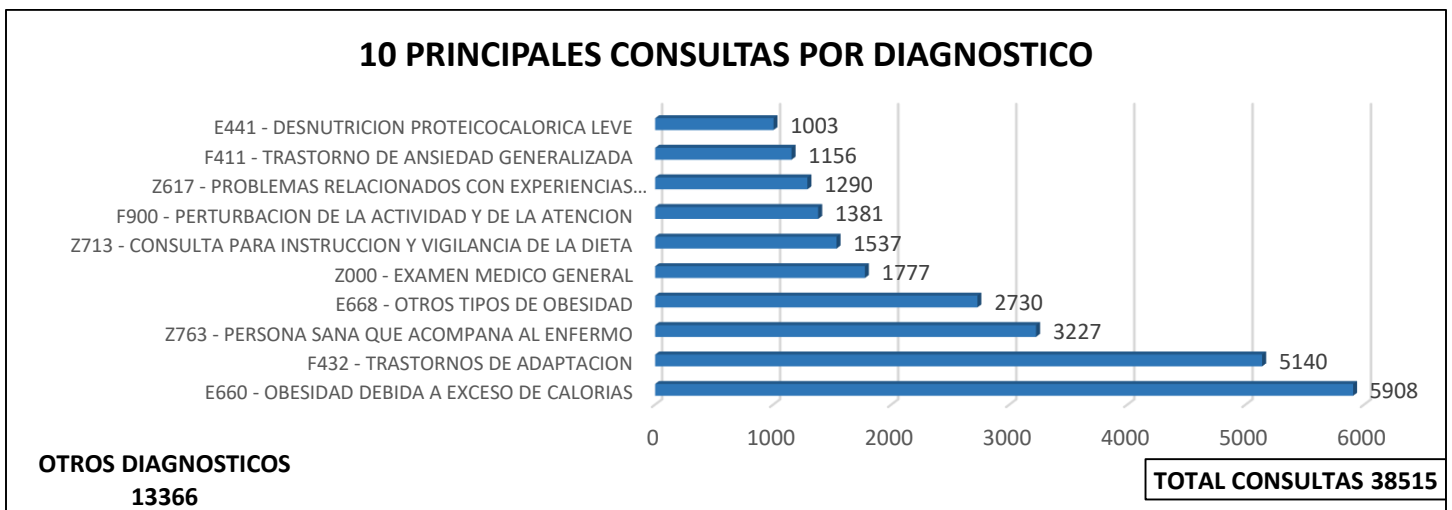
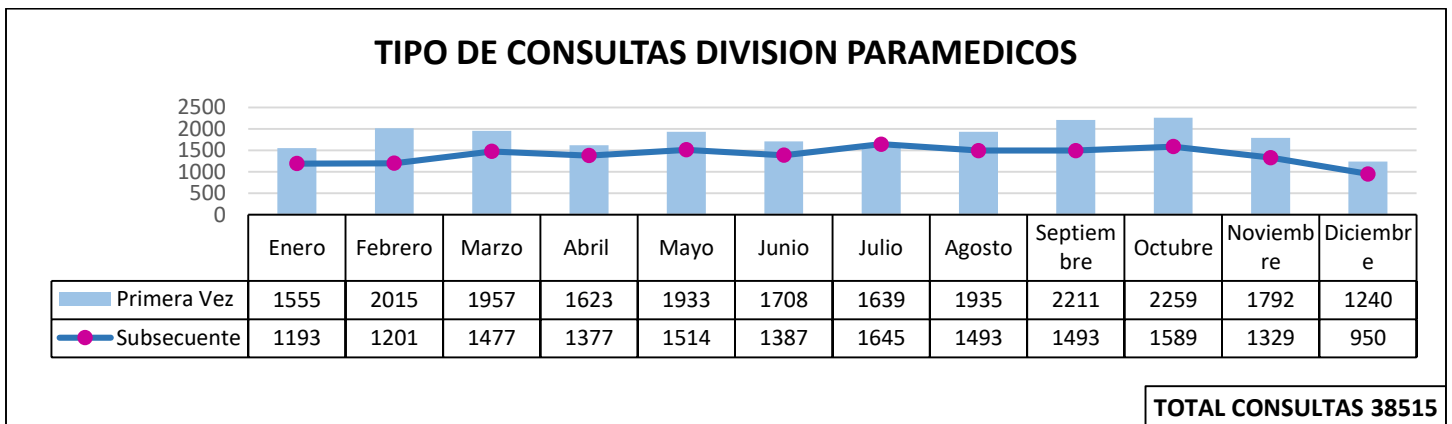
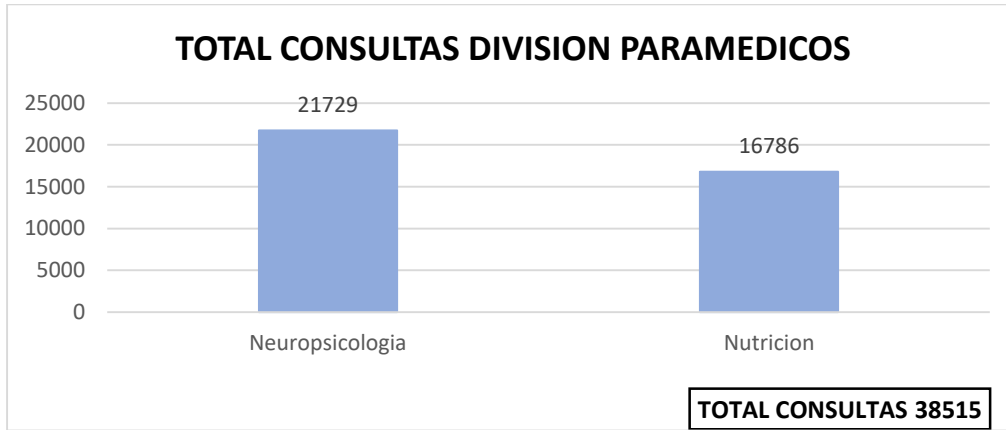
HOSPITAL CIVIL DE GUADALAJARA



INFORME GENERAL 2025 / DIVISIÓN PARAMÉDICOS

Reporte por División Paramédicos

Consulta Externa División Paramédicos¹



Promedio mensual de Consulta Externa Otorgada por División: 3209.5

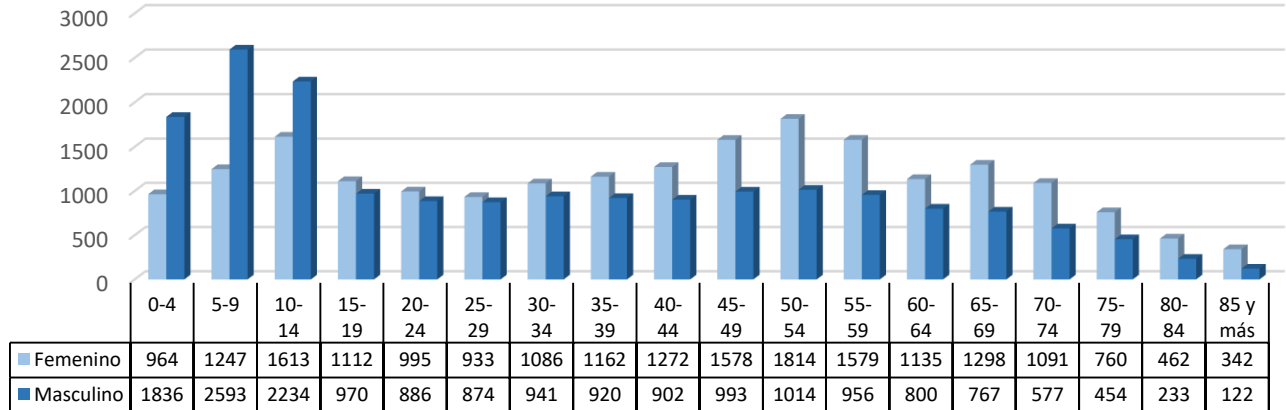
¹ Fuente: Sistema iMed módulos "Reportes, Indicadores", Hoja Diaria de Productividad. Fecha de Extracción: febrero 2026



INFORME GENERAL 2025 / DIVISIÓN PARAMÉDICOS

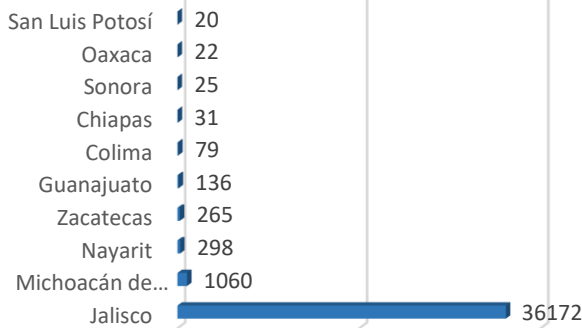
Consulta Externa¹

CONSULTA POR EDAD Y SEXO



TOTAL CONSULTAS 38515

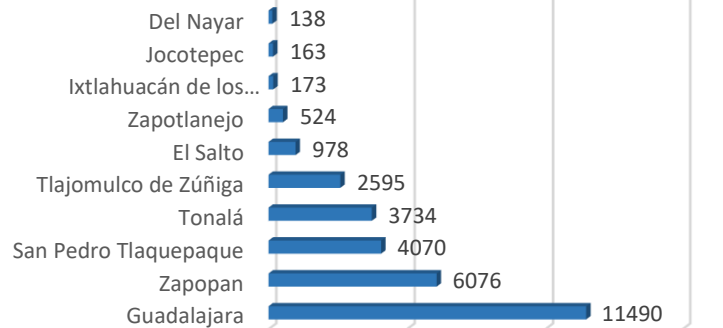
ESTADOS



OTROS ESTADOS
407

TOTAL CONSULTAS 38515

MUNICIPIOS



OTROS MUNICIPIOS
8574

TOTAL CONSULTAS 38515

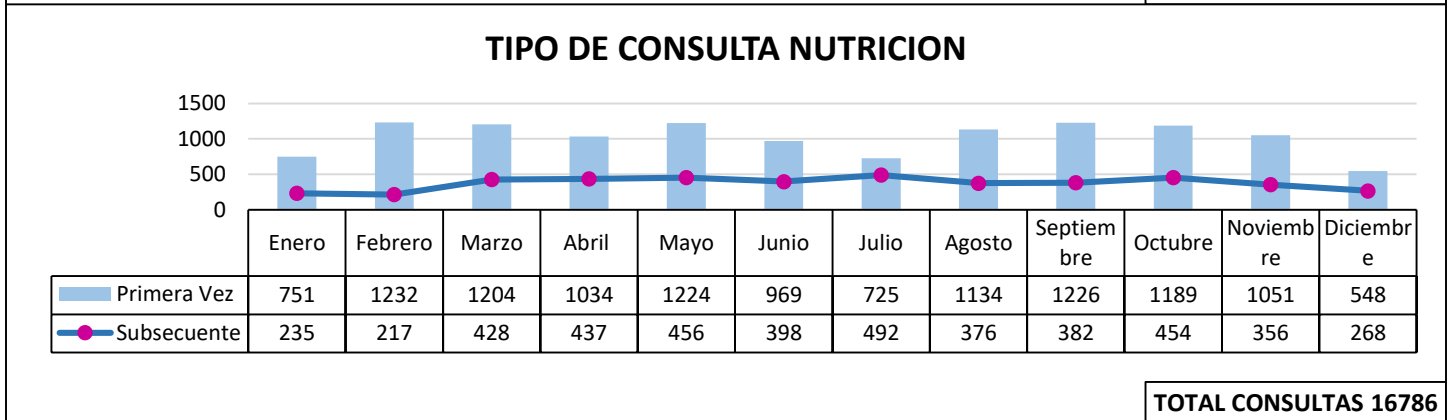
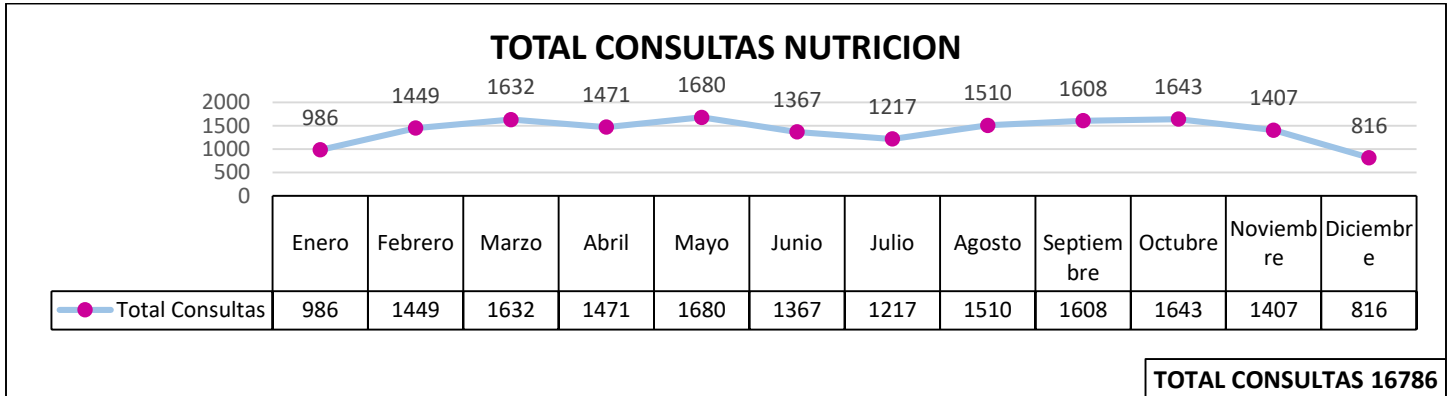


DIVISIÓN PARAMÉDICOS 2025 / NUTRICIÓN CLÍNICA

Encargada del Servicio de Nutrición Clínica: L.N Johana Jazmín López Sandoval¹

Adscritos al servicio: Sin información

Consulta Externa²



Promedio mensual de Consulta Externa otorgada: 1398.8

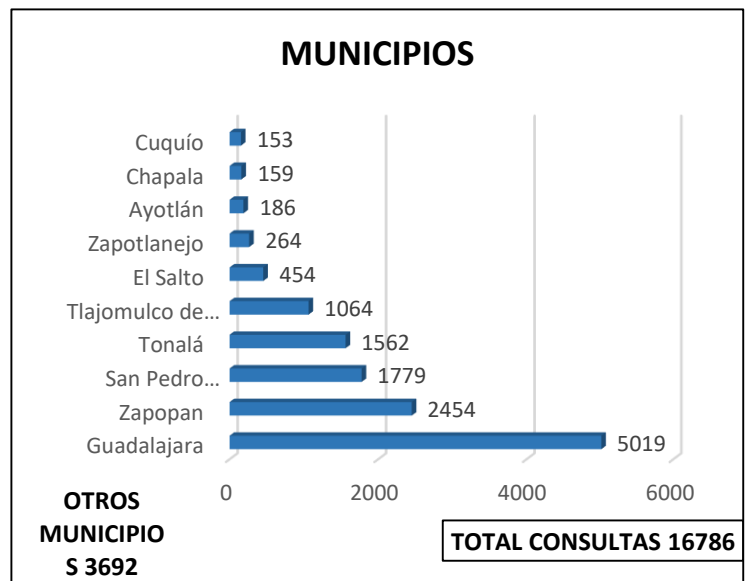
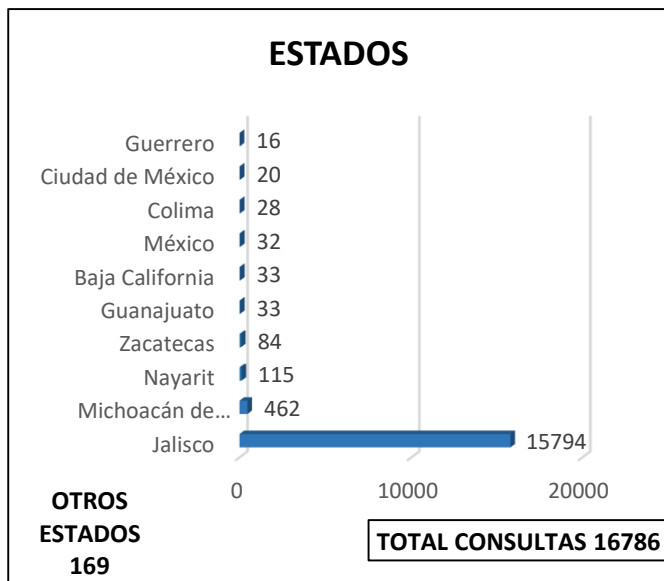
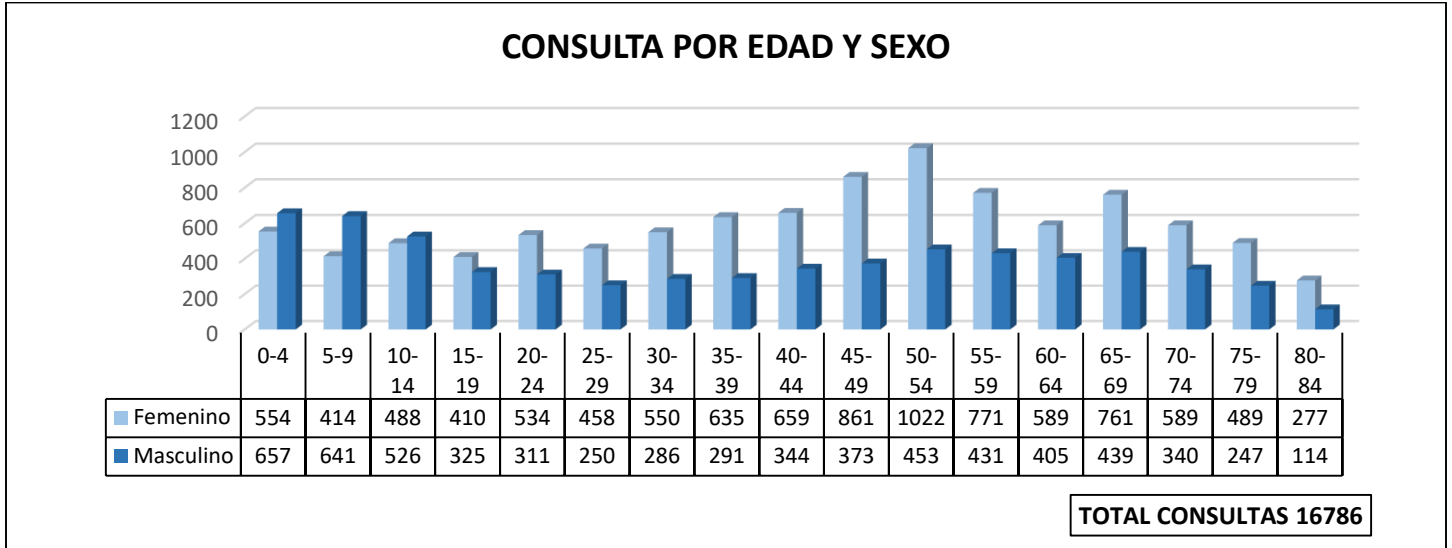
¹ Fuente: Control y Registro / Recursos Humanos

² Fuente: Sistema iMed módulos "Reportes, Indicadores" Fecha de Extracción: febrero 2026



DIVISIÓN PARAMÉDICOS 2025 / NUTRICIÓN CLÍNICA

Consulta Externa²

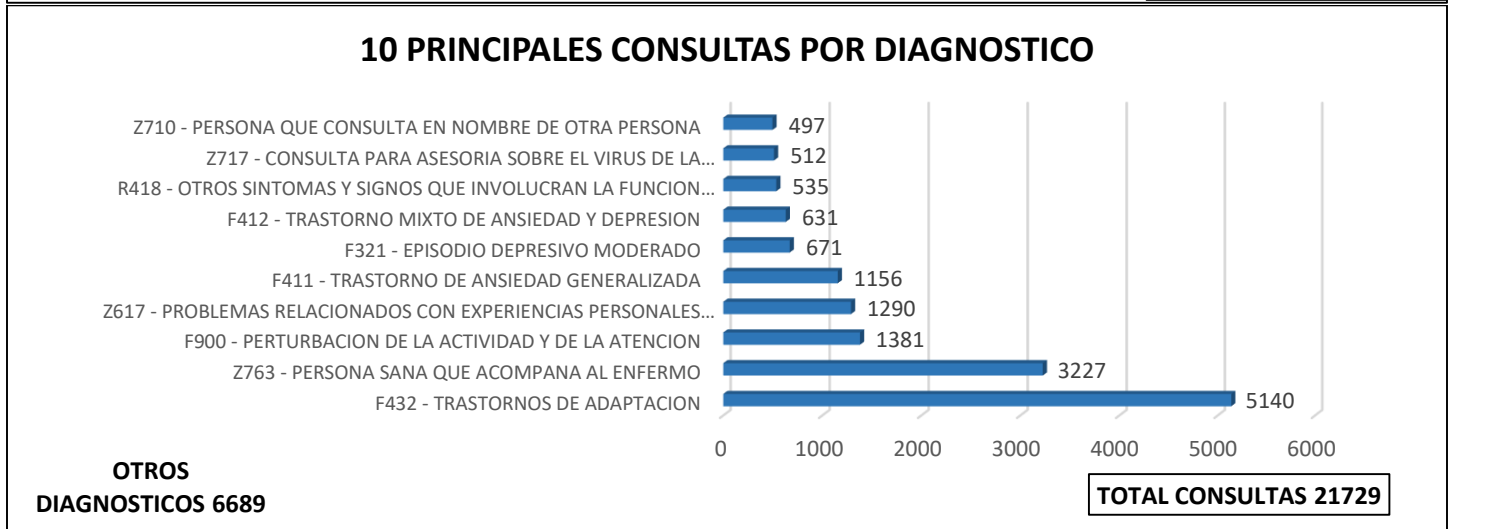
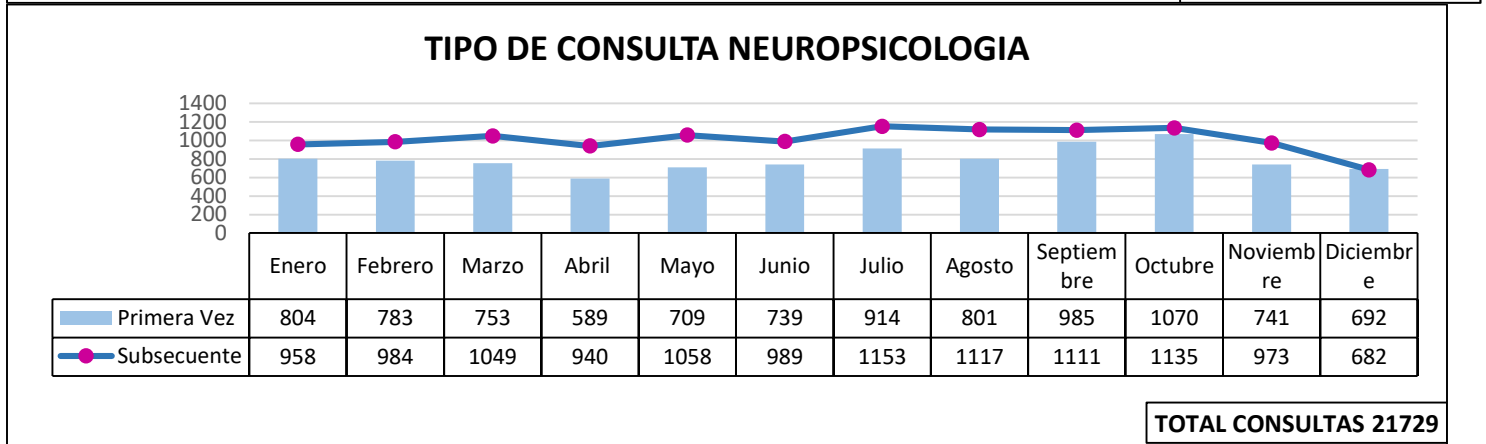
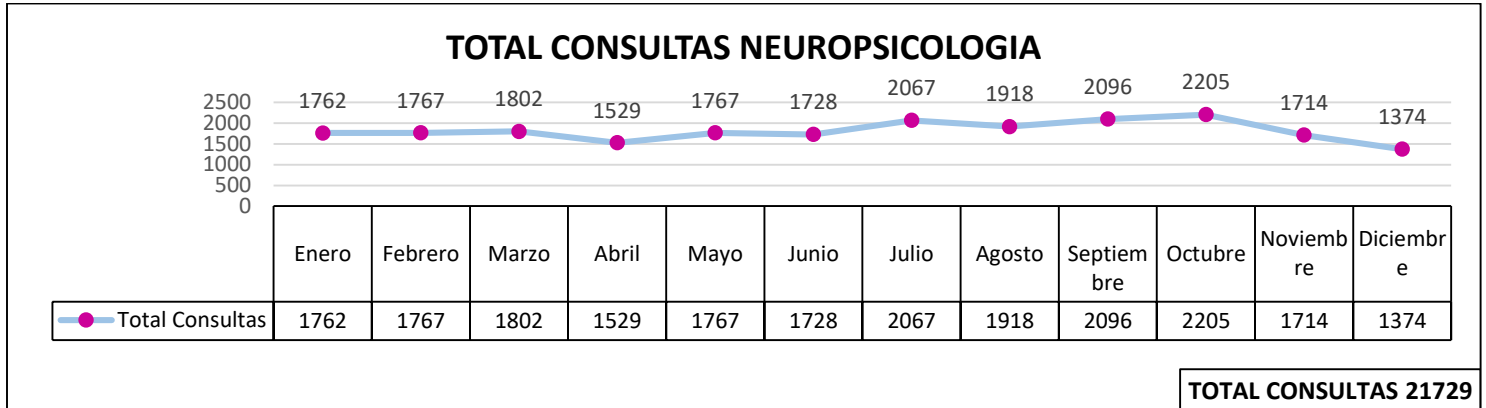




DIVISIÓN PARAMÉDICOS 2025 / NEUROPSICOLOGÍA

Encargada del Servicio de Psicología: Psic. Teresita de Jesús Villaseñor Cabrera¹

Consulta Externa²



Promedio mensual de Consulta Externa otorgada: 1810.7

¹ Fuente: Control y Registro / Recursos Humanos

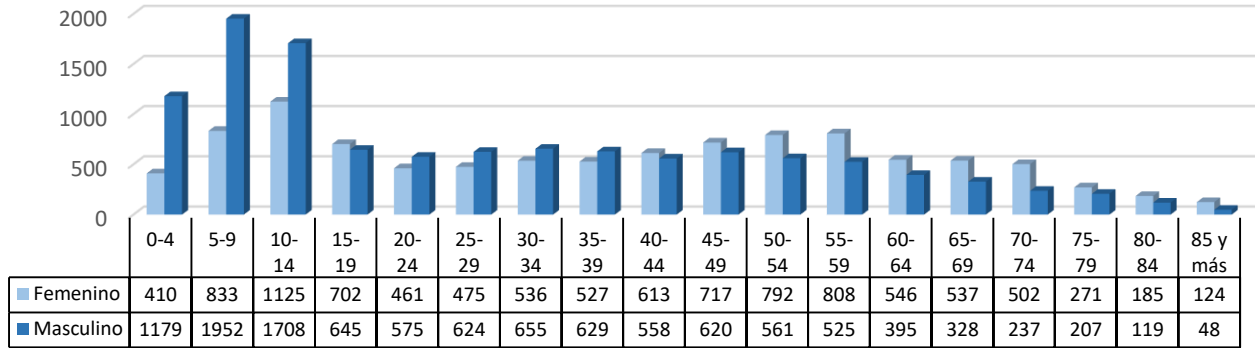
² Fuente: Sistema iMed módulos "Reportes, Indicadores" Fecha de Extracción: febrero 2026



DIVISIÓN PARAMÉDICOS 2025 / NEUROPSICOLOGÍA

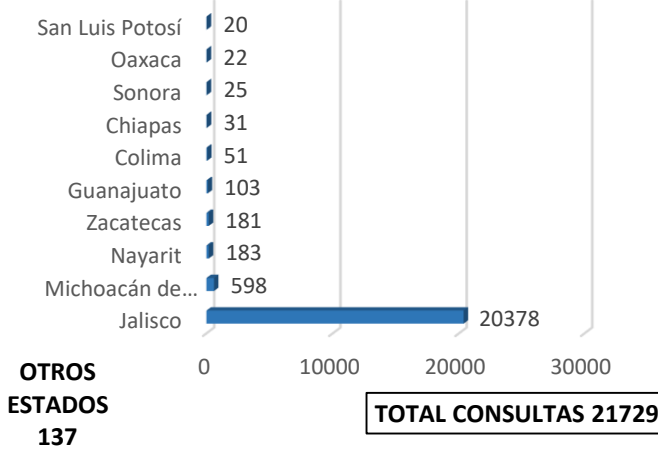
Consulta Externa²

CONSULTA POR EDAD Y SEXO

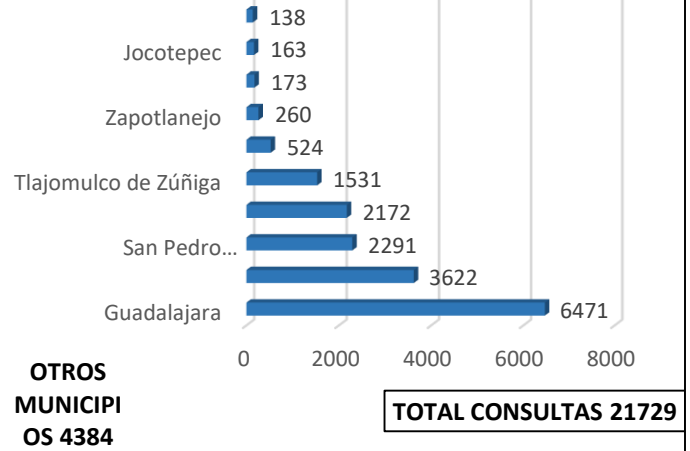


TOTAL CONSULTAS 21729

ESTADOS



MUNICIPIOS





HOSPITAL CIVIL DE GUADALAJARA

DIVISIÓN DE SERVICIOS AUXILIARES DE DIAGNÓSTICO Y TRATAMIENTO

Jefe De División: Dr. Gustavo Rodolfo Rodríguez González¹



Antiguo Hospital Civil de Guadalajara “Fray Antonio Alcalde”

¹Fuente: Recursos Humanos/Control y Registro



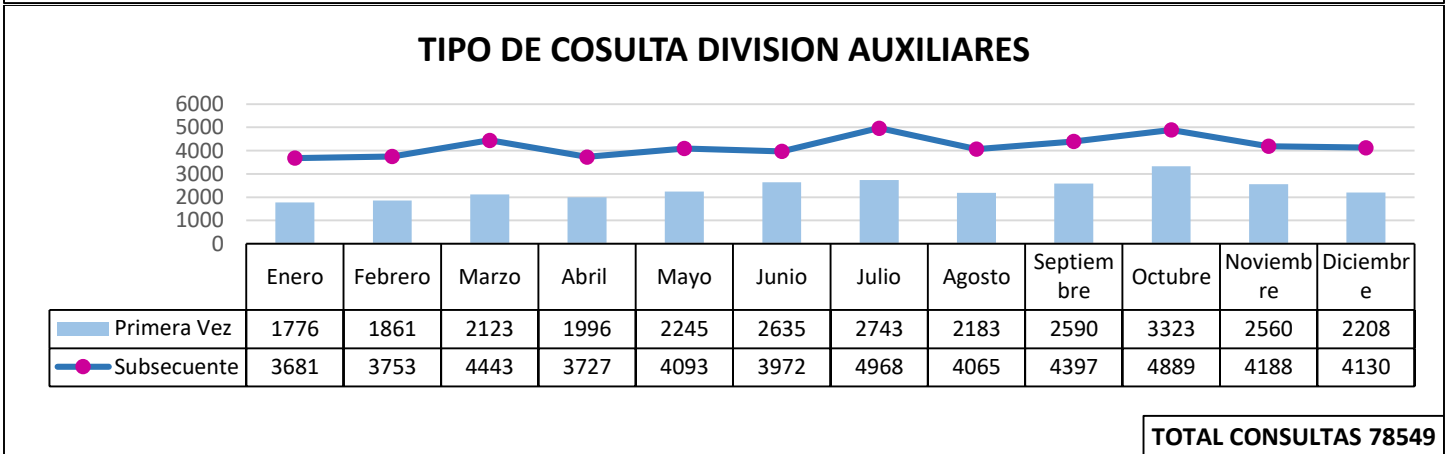
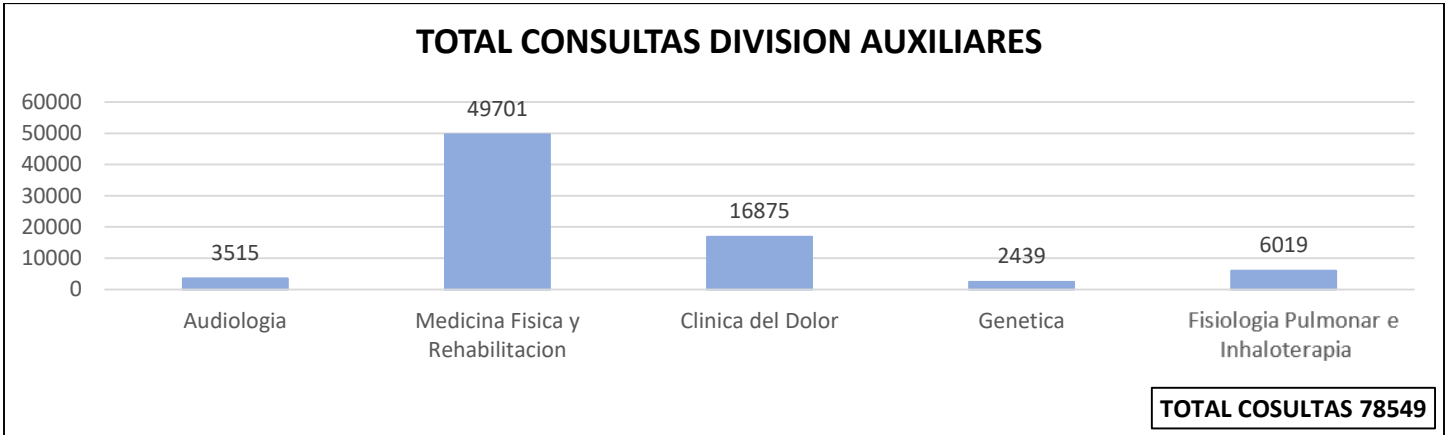
HOSPITAL CIVIL DE GUADALAJARA



INFORME GENERAL 2025 / DIVISIÓN SERVICIOS AUX. DX Y TRATAMIENTO

Reporte por División Servicios Auxiliares de Diagnóstico y Tratamiento

Consulta Externa¹



Promedio mensual de Consulta Externa otorgada por División: 6545.75

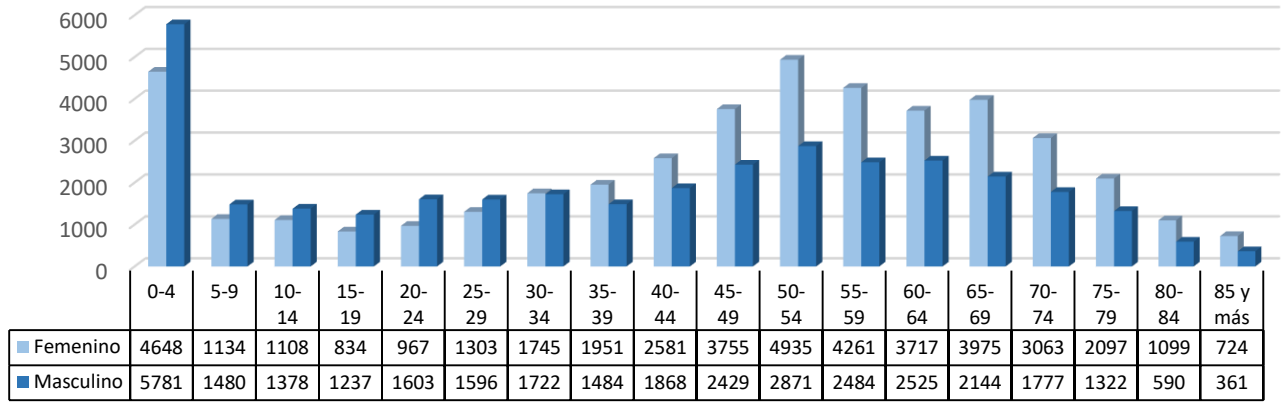
¹Fuente: Sistema iMed módulos "Reportes, Indicadores", Hoja Diaria de Productividad. Fecha de Extracción: febrero 2026



INFORME GENERAL 2025 / DIVISIÓN SERVICIOS AUX. DX Y TRATAMIENTO

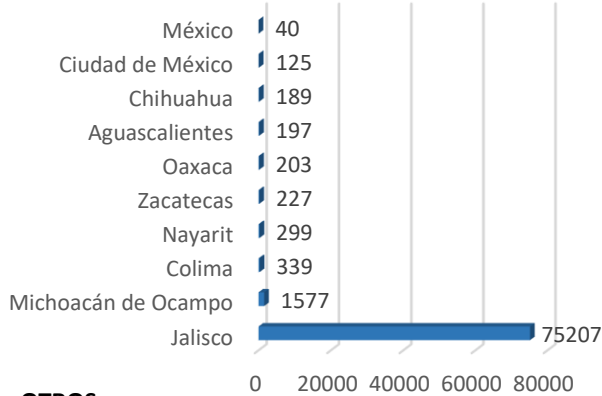
Consulta Externa¹

CONSULTA POR EDAD Y SEXO



TOTAL CONSULTAS 78549

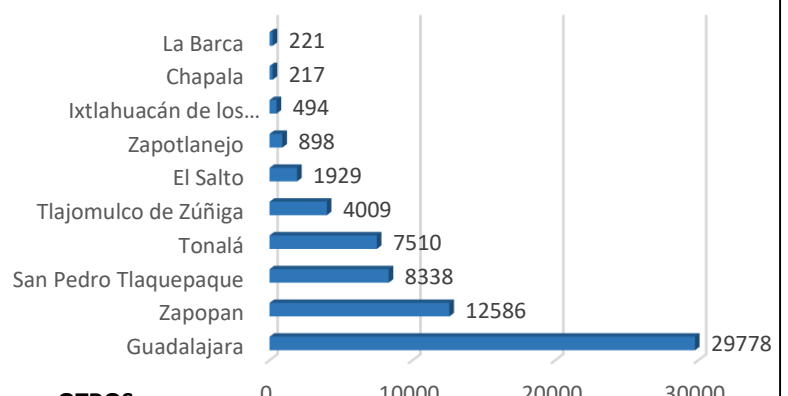
ESTADOS



OTROS ESTADOS
146

TOTAL CONSULTAS 78549

MUNICIPIOS



OTROS MUNICIPIOS
12569

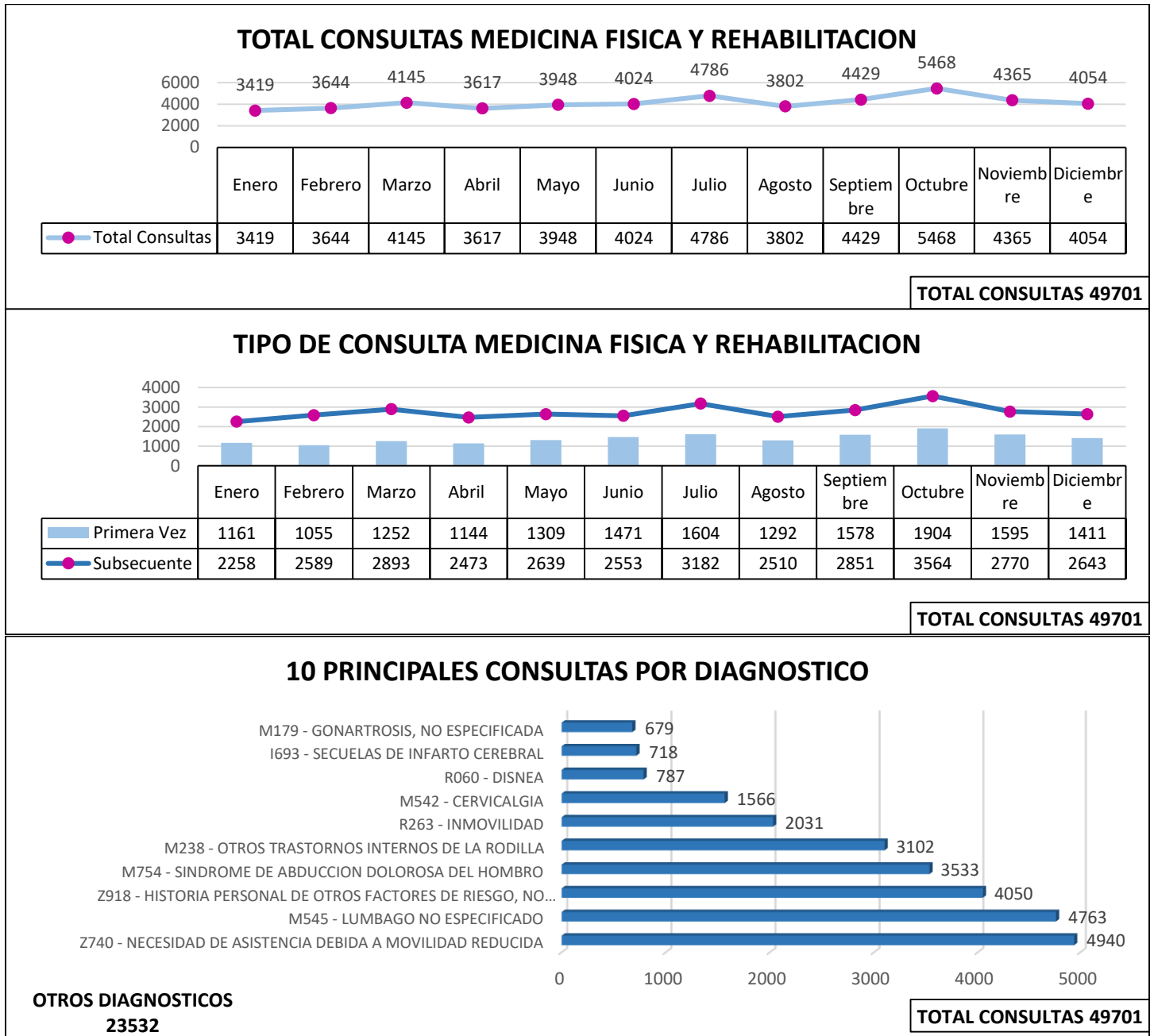
TOTAL CONSULTAS 78549



DIVISIÓN SERVICIOS AUX. DX Y TRATAMIENTO 2025 / MEDICINA FISICA Y REHABILITACIÓN

Jefe del Servicio de Medicina Física y Rehabilitación: Dr. Armando Tonatiuh Ávila García¹
 Médicos adscritos al servicio: 10¹

Consulta Externa²



Promedio mensual de Consulta Externa otorgada: 4141.7

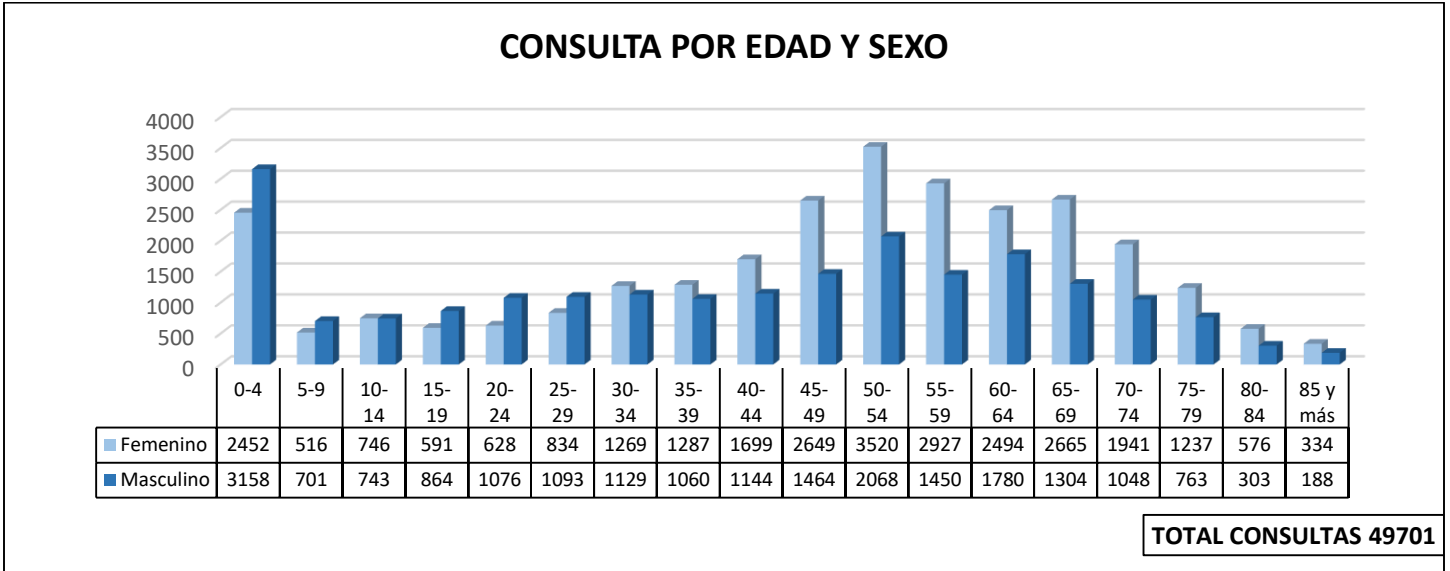
¹ Fuente: Control y Registro / Recursos Humanos

² Fuente: Sistema iMed módulos "Reportes, Indicadores" Fecha de Extracción: febrero 2026

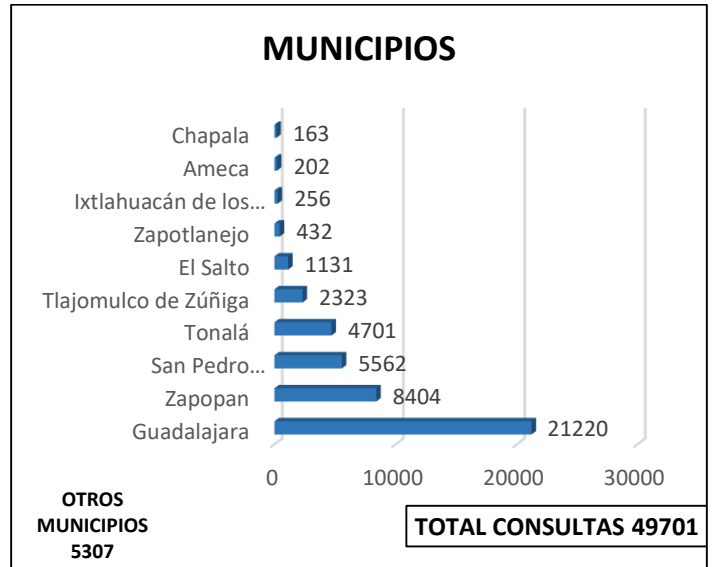
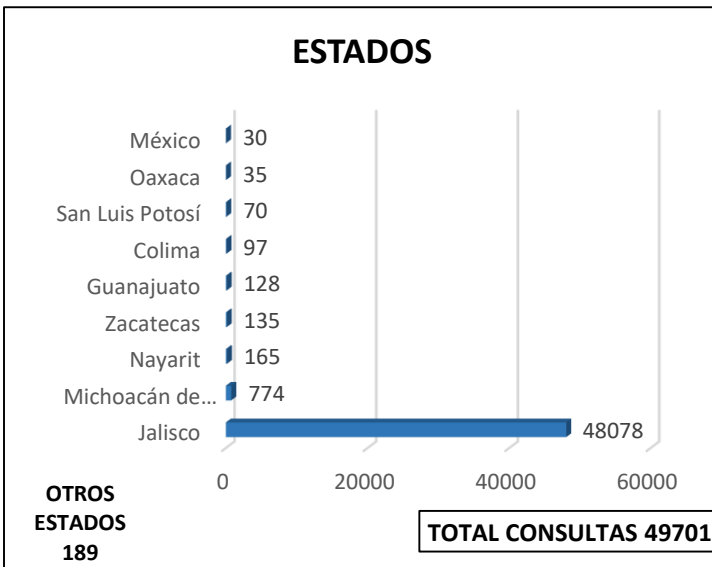


DIVISIÓN SERVICIOS AUX. DX Y TRATAMIENTO 2025 / MEDICINA FISICA Y REHABILITACIÓN

Consulta Externa²



GENERAL	ENE	FEB	MAR	ABR	MAY	JUN	JUL	AGO	SEP	OCT	NOV	DIC	TOTAL
CONSULTAS	884	805	1141	1112	901	988	1227	856	1219	1386	1038	1064	12621
ESTUDIOS	85	71	83	71	88	87	119	91	106	98	54	63	1016
INTRAHOSPITALARIA	587	552	703	559	689	782	702	574	735	952	851	671	8357
TERAPIAS	1862	2218	3006	2504	2801	2766	3262	2465	2368	3031	3054	2256	31593
TOTAL	3418	3646	4933	4246	4479	4623	5310	3986	4428	5467	4997	4054	53587





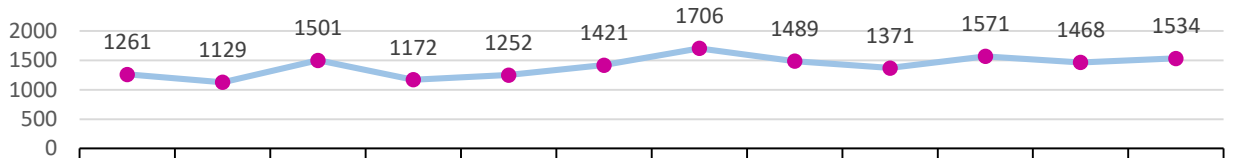
DIVISIÓN SERVICIOS AUX. DX Y TRATAMIENTO 2025 / CLINICA DEL DOLOR

Encargada del Servicio de Clínica del Dolor: Dra. Nidia Rosales González¹

Médicos adscritos al servicio: 5¹

Consulta Externa²

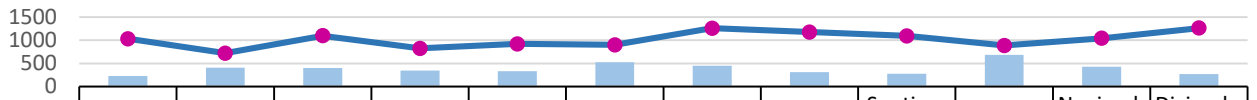
TOTAL CONSULTAS CLINICA DEL DOLOR



	Enero	Febrero	Marzo	Abril	Mayo	Junio	Julio	Agosto	Septiembre	Octubre	Noviembre	Diciembre
Total Consultas	1261	1129	1501	1172	1252	1421	1706	1489	1371	1571	1468	1534

TOTAL CONSULTAS 16875

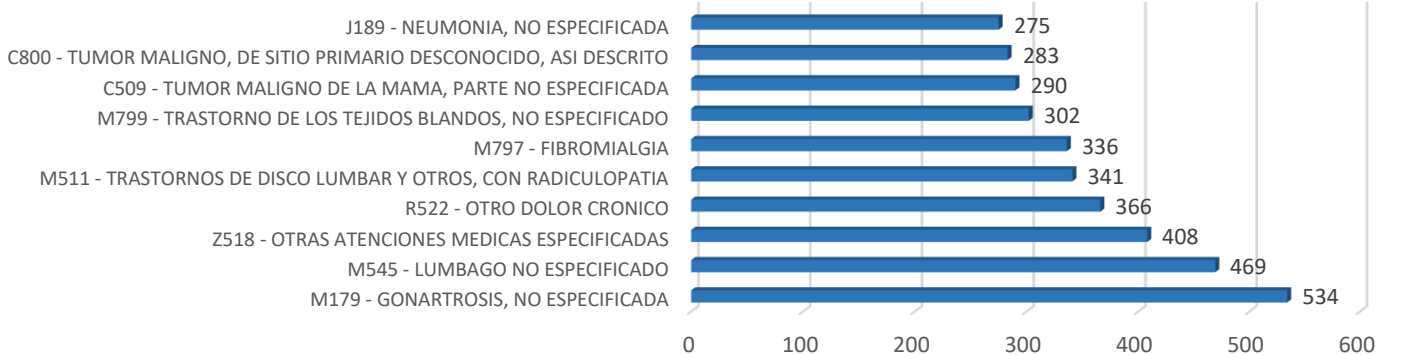
TIPO DE CONSULTA CLINICA DEL DOLOR



	Enero	Febrero	Marzo	Abril	Mayo	Junio	Julio	Agosto	Septiembre	Octubre	Noviembre	Diciembre
Primera Vez	228	407	403	349	330	522	448	313	279	684	426	270
Subsecuente	1033	722	1098	823	922	899	1258	1176	1092	887	1042	1264

TOTAL CONSULTAS 16875

10 PRINCIPALES CONSULTAS POR DIAGNOSTICO



**OTROS DIAGNOSTICOS
13271**

TOTAL CONSULTAS 16875

Promedio mensual de Consulta Externa otorgada: 1406.25

¹ Fuente: Control y Registro / Recursos Humanos

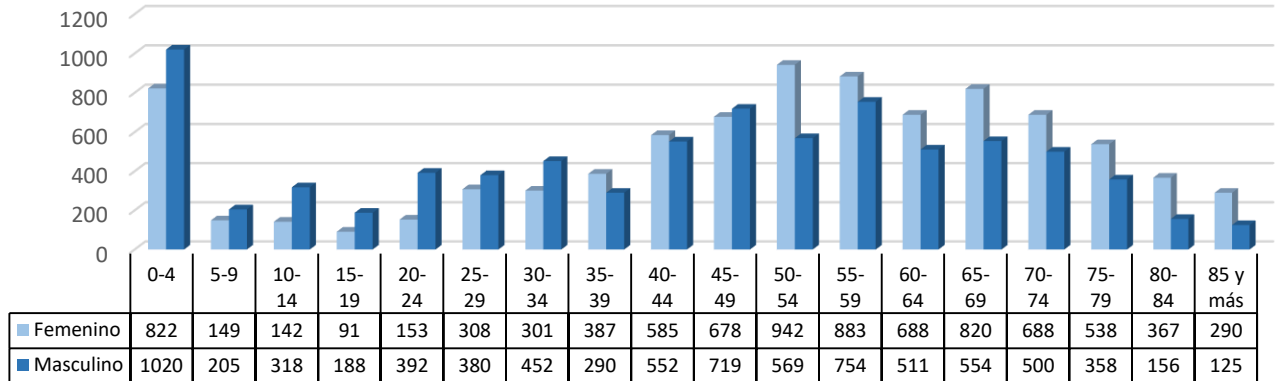
² Fuente: Sistema iMed módulos "Reportes, Indicadores" Fecha de Extracción: febrero 2026



DIVISIÓN SERVICIOS AUX. DX Y TRATAMIENTO 2025 / CLINICA DEL DOLOR

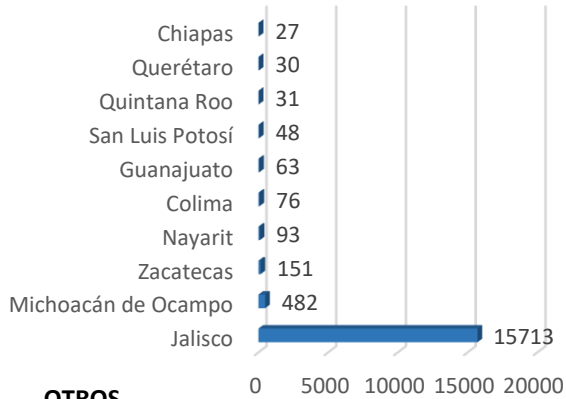
Consulta Externa²

CONSULTA POR EDAD Y SEXO



TOTAL CONSULTAS 16875

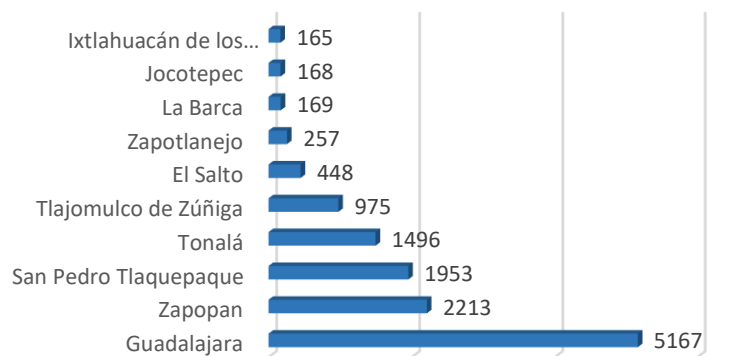
ESTADOS



OTROS ESTADOS
161

TOTAL CONSULTAS 16875

MUNICIPIOS



OTROS MUNICIPIOS
3864

TOTAL CONSULTAS 16875



DIVISIÓN SERVICIOS AUX. DX Y TRATAMIENTO 2025 / CLINICA DEL DOLOR

Productividad Año 2025

		ENE	FEB	MAR	ABR	MAY	JUN	JUL	AGO	SEP	OCT	NOV	DIC	TOTAL
MEDICOS	CONSULTA EXTERNA MATUTINO	297	211	285	312	297	389	202	336	243	211	226	219	3228
	CONSULTA EXTERNA VESPERTINO	169	125	135	133	169	199	164	118	142	135	139	107	1735
	CONSULTA EXTERNA JORNADA	10	18	76	47	28	64	43	65	49	50	63	29	542
	INTERVENCIONISMO	83	53	123	113	72	141	120	91	81	69	77	79	1102
	VISITA A HOSPITALIZADOS	884	757	1013	716	796	706	1197	983	925	1098	1007	1011	11093
	TOTAL	1443	1164	1632	1321	1362	1499	1726	1593	1440	1563	1512	1445	17700
PSICOLOGIA	CONSULTA	24	19	31	24	13	46	31	47	17	42	33	16	343
	HOSPITALIZADOS	135	117	212	135	34	150	152	155	30	61	84	69	1334
	TOTAL	159	136	243	159	47	196	183	201	47	103	117	85	1676
ENFERMERIA	ASISTENCIAS EN CONSULTA	1928	1892	1892	1967	1652	1399	1836	2026	1786	1545	1112	1355	20390
	ASISTENCIAS A HOSPITALIZADOS	462	461	461	344	455	687	675	641	597	662	513	499	6457
	ASISTENCIAS EN QUIROFANO	49	46	46	56	39	56	55	56	46	55	21	26	551
	TOTAL	2439	2399	2399	2367	1035	2142	2566	2723	2429	2262	1646	1880	26287
	SOLUCION ANALGESICA IV/SALA PROC	41	59	63	102	28	63	92	76	84	79	51	51	789
VISITA A HOSPITALIZADOS POR AREAS	SALAS GENERALES	387	348	401	259	369	304	405	376	452	355	330	424	4410
	PISOS TORRE DE ESPECIALIDADES	336	342	382	327	323	372	543	464	374	705	489	340	4997
	TORRE DE GERIATRIA	142	44	180	79	50	12	51	52	85	86	79	91	951
	TORRE DE GINECOLOGIA	19	23	50	57	40	29	37	45	14	10	109	17	450

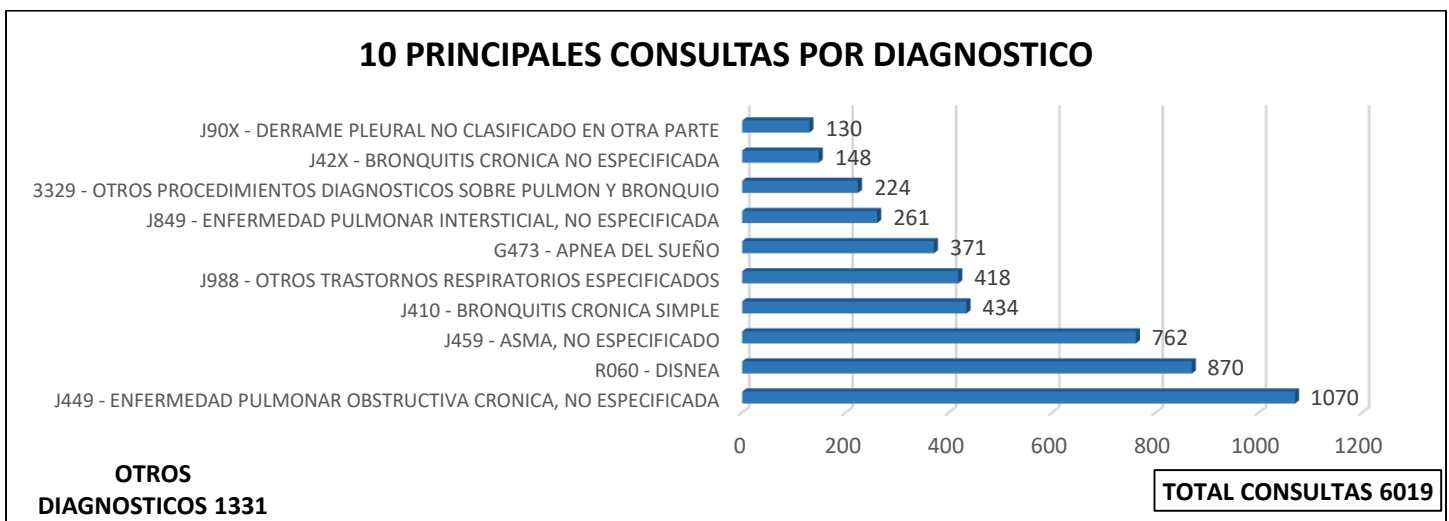
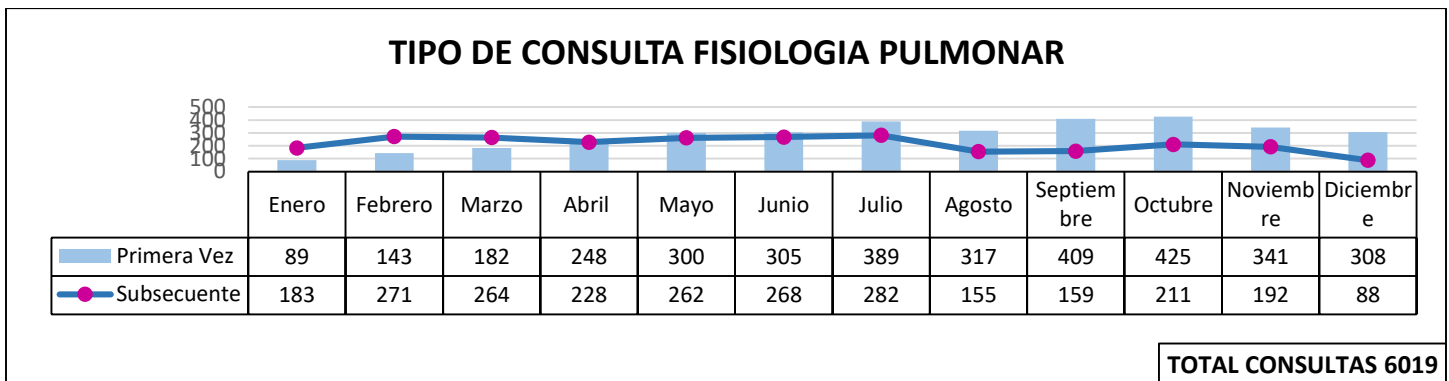
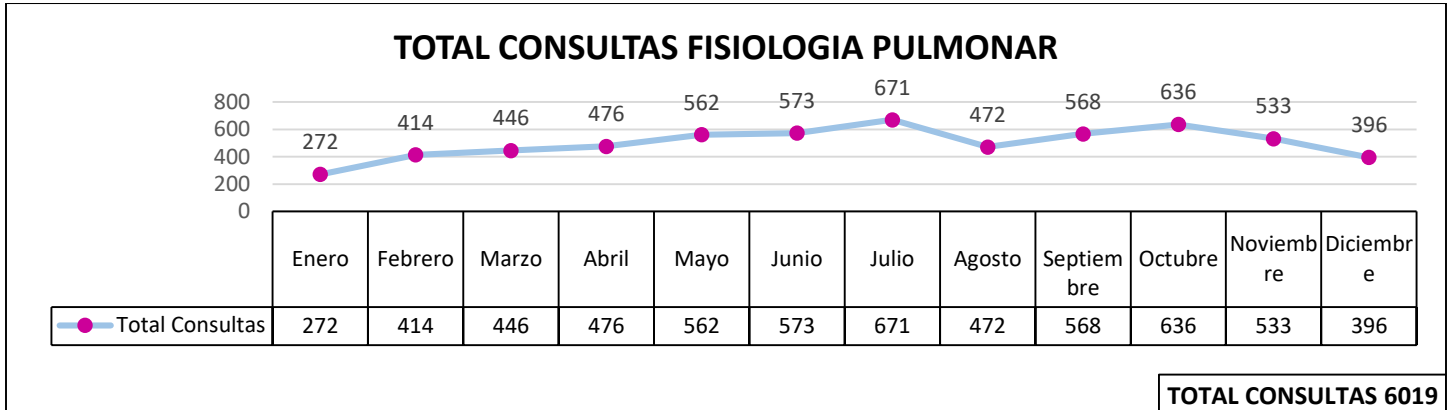


DIVISIÓN SERVICIOS AUX. DX Y TRATAMIENTO 2025 / FISIOLÓGÍA PULMONAR

Encargada del Servicio de Fisiología pulmonar: Dr. Antonio Gerardo Rojas Sánchez¹

Médicos adscritos al servicio: 3¹

Consulta Externa²



Promedio mensual de Consulta Externa otorgada: 501.5

¹ Fuente: Control y Registro / Recursos Humanos

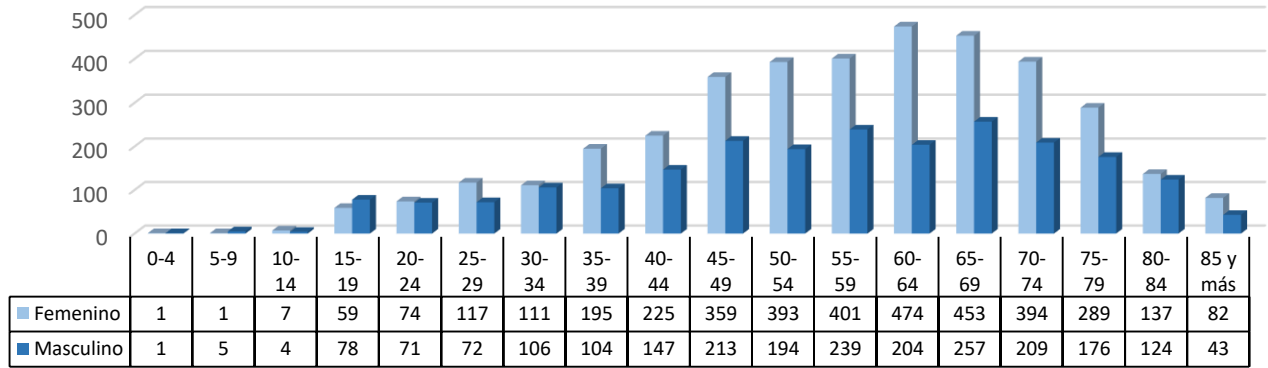
² Fuente: Sistema iMed módulos "Reportes, Indicadores" Fecha de Extracción: febrero 2026



DIVISIÓN SERVICIOS AUX. DX Y TRATAMIENTO 2025 / FISIOLÓGÍA PULMONAR

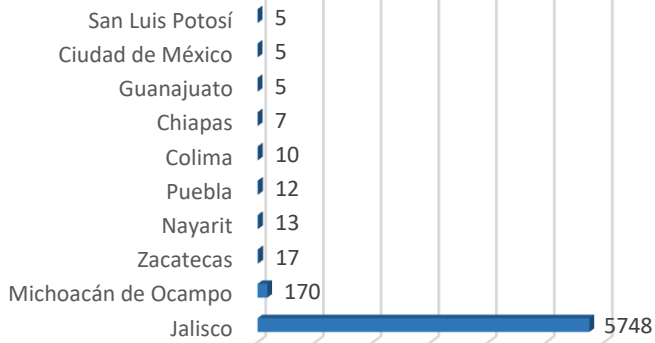
Consulta Externa²

CONSULTA POR EDAD Y SEXO



TOTAL CONSULTAS 6019

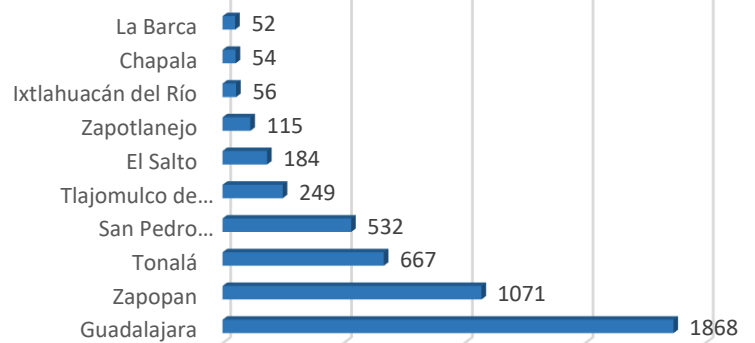
ESTADOS



OTROS ESTADOS
27

TOTAL CONSULTAS 6019

MUNICIPIOS



OTROS MUNICIPIOS
1171

TOTAL CONSULTAS 6019

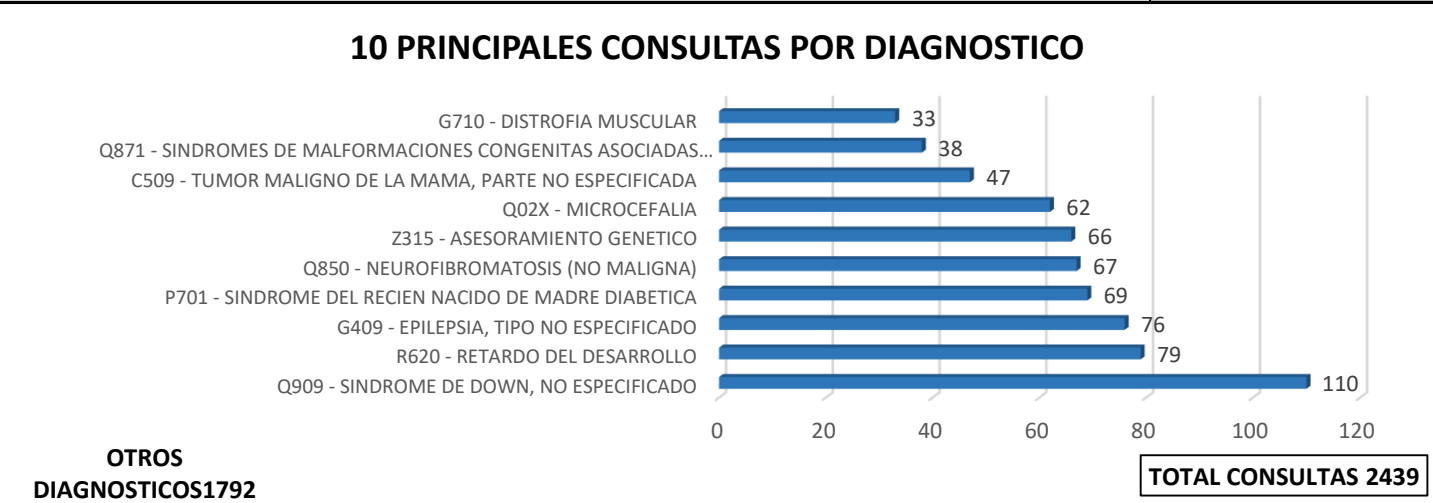
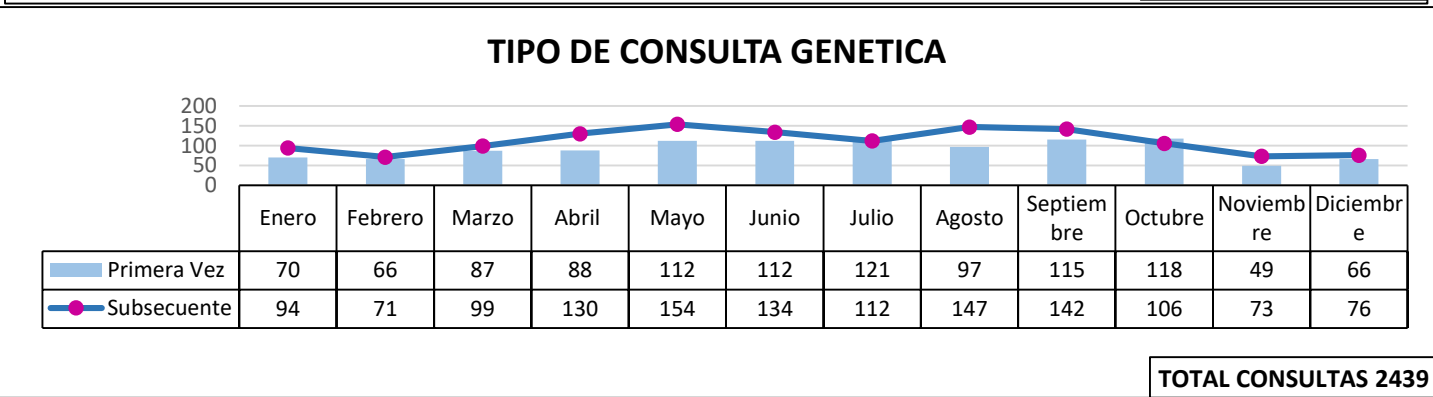
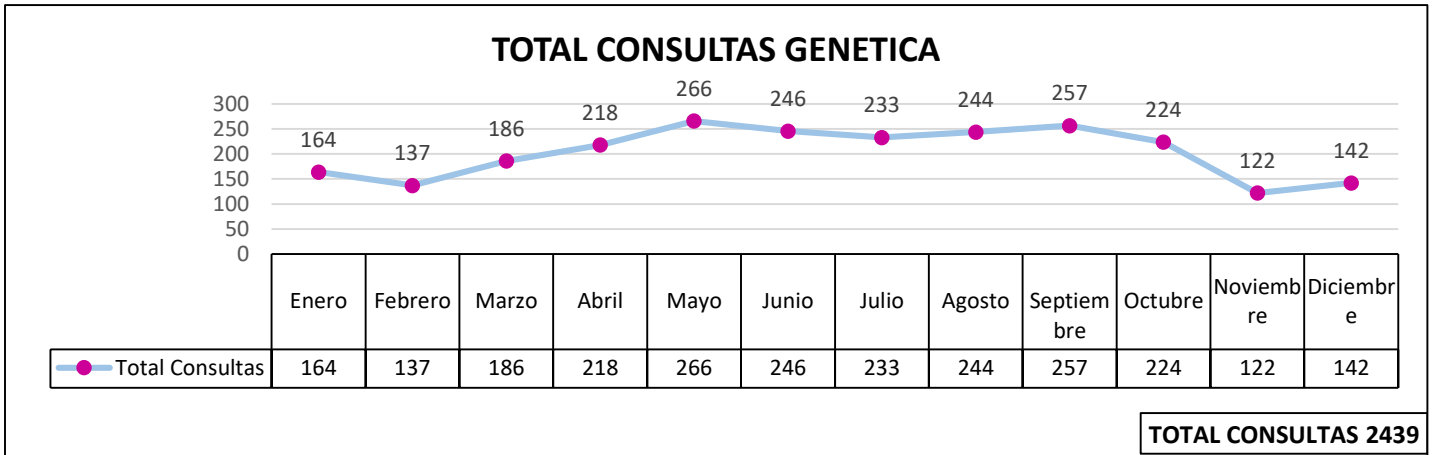


DIVISIÓN SERVICIOS AUX. DX Y TRATAMIENTO 2025 / GENÉTICA

Encargado del Servicio de Genética: Dra. Rosa Maria Márquez Gonzalez¹

Médicos adscritos al servicio: 2¹

Consulta Externa²



Promedio mensual de Consulta Externa otorgada: 203.25

¹ Fuente: Control y Registro / Recursos Humanos

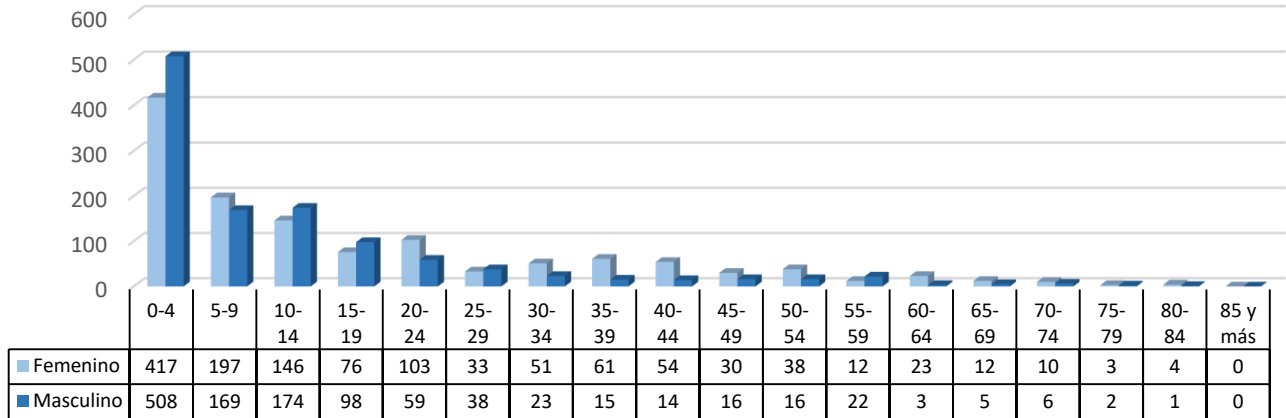
² Fuente: Sistema iMed módulos "Reportes, Indicadores" Fecha de Extracción: febrero 2026



DIVISIÓN SERVICIOS AUX. DX Y TRATAMIENTO 2025 / GENÉTICA

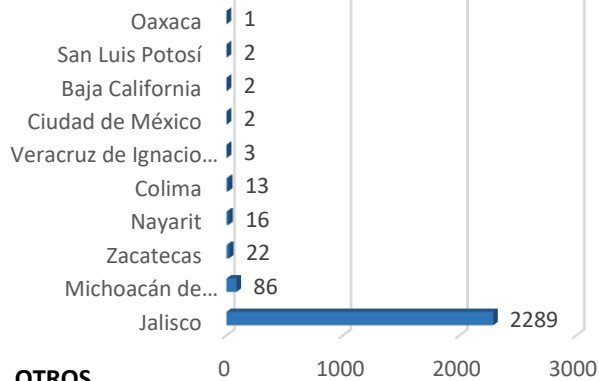
Consulta Externa²

CONSULTA POR EDAD Y SEXO



TOTAL CONSULTAS 2439

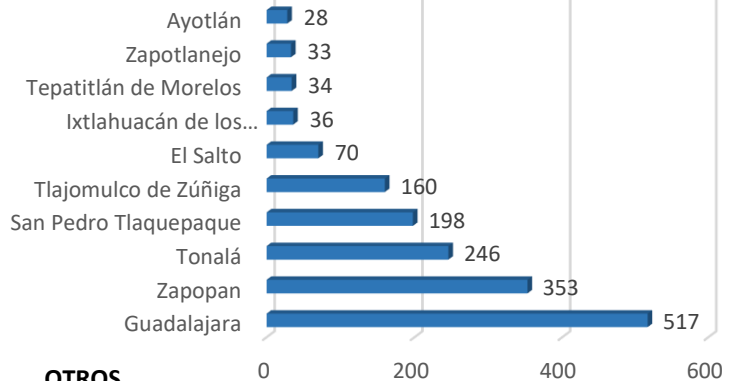
ESTADOS



OTROS ESTADOS
3

TOTAL CONSULTAS 2439

MUNICIPIOS



OTROS MUNICIPIOS
764

TOTAL CONSULTAS 2439

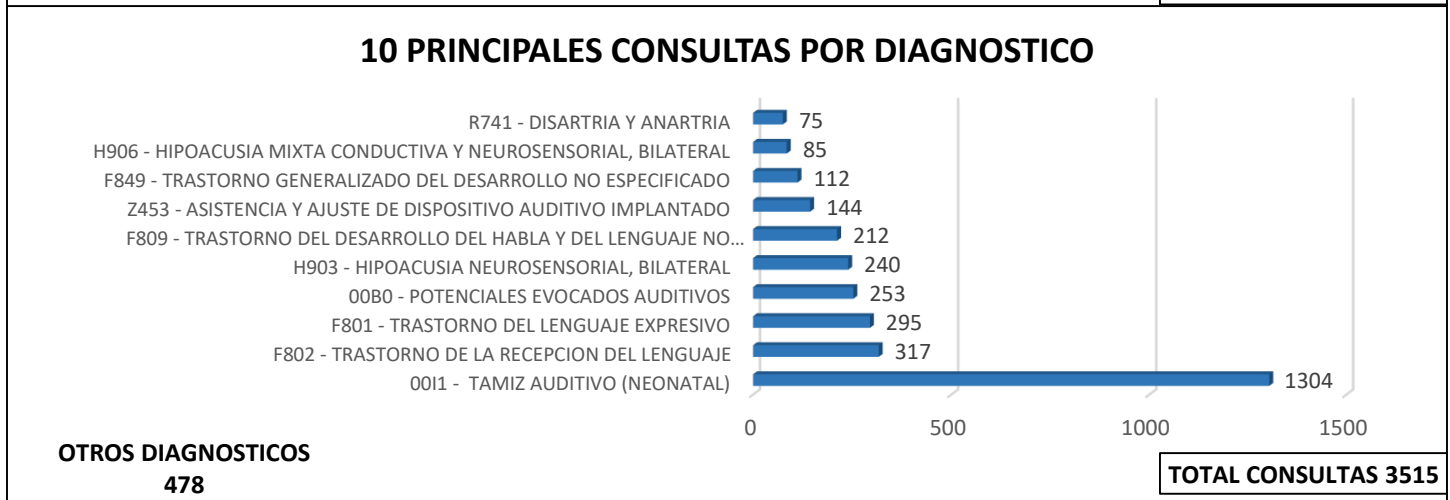
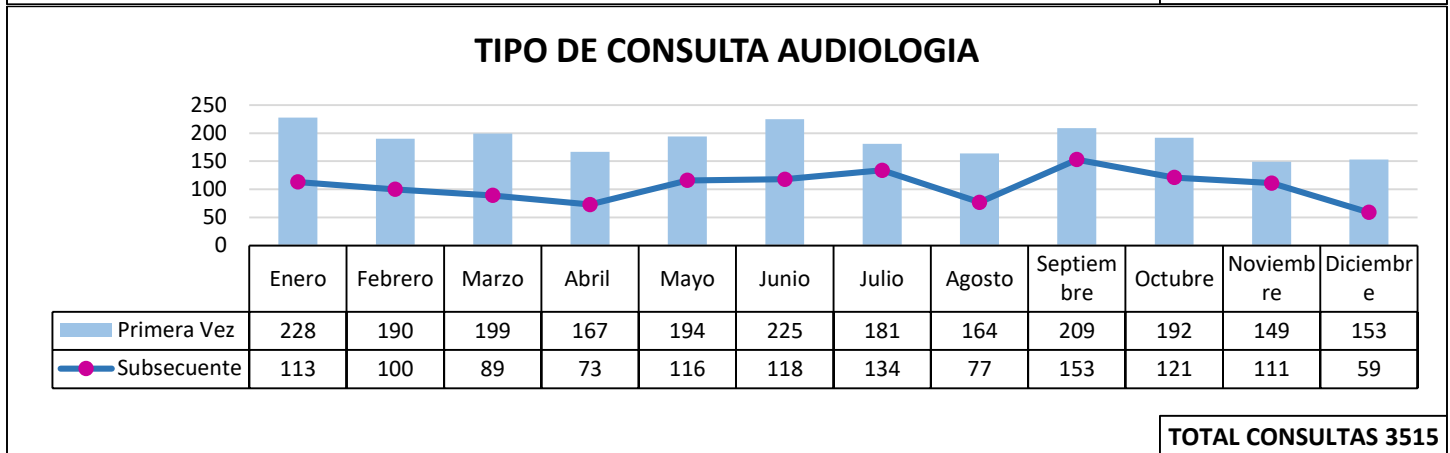
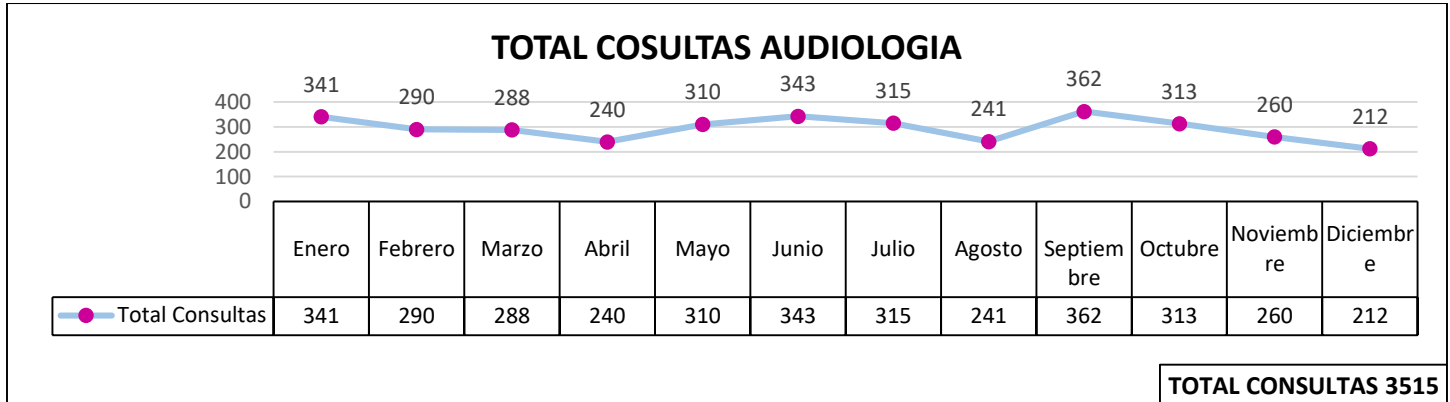


DIVISIÓN SERVICIOS AUX. DX Y TRATAMIENTO 2025 / AUDIOLOGÍA

Jefe del Servicio de Audiología: Dra. Elia Anet Luna Hernandez¹

Médicos adscritos al servicio: 2¹

Consulta Externa²



Promedio mensual de Consulta Externa otorgada: 292.91

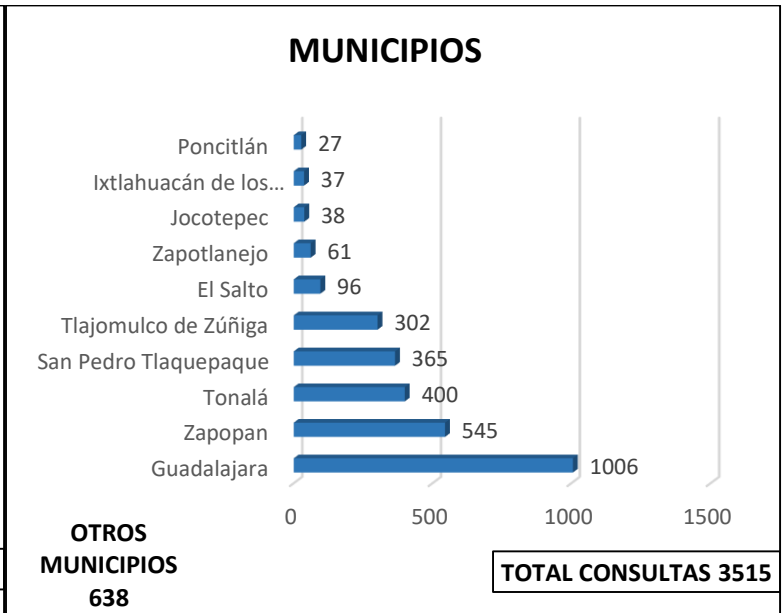
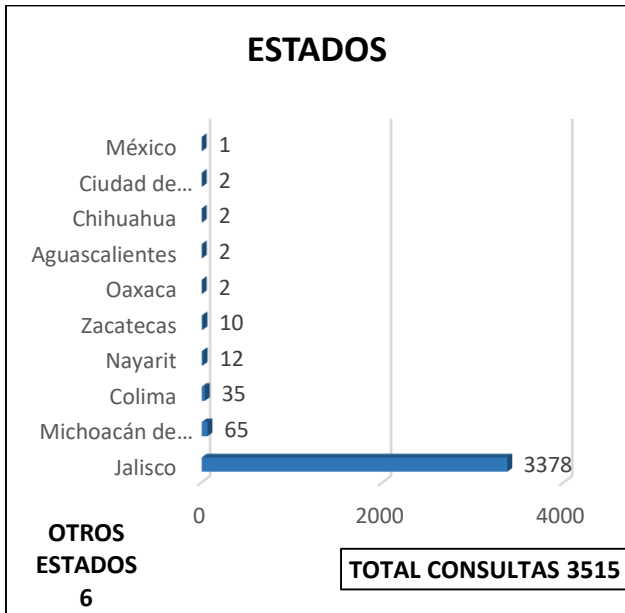
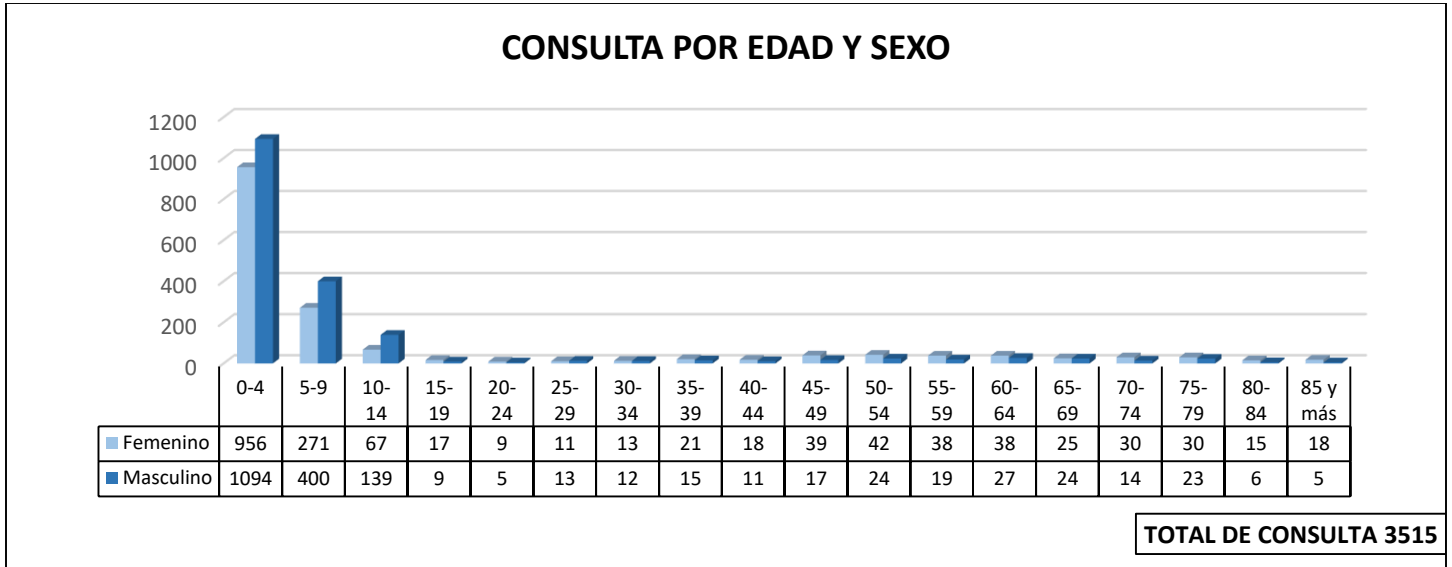
¹ Fuente: Control y Registro / Recursos Humanos

² Fuente: Sistema iMed módulos "Reportes, Indicadores" Fecha de Extracción: febrero 2026



DIVISIÓN SERVICIOS AUX. DX Y TRATAMIENTO 2025 / AUDIOLOGÍA

Consulta Externa²



**DIVISIÓN SERVICIOS AUX. DX Y TRATAMIENTO 2025 / BANCO DE SANGRE**Jefe del Servicio de Banco de sangre: Dra. Esperanza Elizabeth Zuno Reyes¹Médicos adscritos al servicio: 7¹**REPORTE MENSUAL DE MOVIMIENTOS DE BANCO DE SANGRE**

SERVICIO	SANGRE APORT.	C.E.	C.P.	PFC	PLAQ. AF.	CRIO
CARDIO-CIRUGIA	1054	538	434	474	22	349
CIRUGIA GENERAL	1469	327	87	136	1	179
CIRUGIA MEDICO LEGAL	242	223	68	95	1	7
CIRUGIA PLASTICA	687	109	9	16	0	0
ENDOCRINO	120	222	112	28	6	33
GASTROENTEROLOGIA	281	665	288	104	18	136
GERIATRIA	358	273	19	78	2	14
GINECOLOGIA	889	407	521	42	27	63
HEMATOLOGIA	178	448	1177	169	55	60
INFECTOLOGIA	65	166	97	34	5	22
MEDICINA INTERNA	103	315	120	119	1	23
NEFROLOGIA	354	609	16	18	3	0
NEURO-CIRUGIA	1041	512	106	135	4	0
OBSTETRICIA	296	380	52	106	1	83
OFTALMO	6	0	4	0	0	0
ONCOLOGIA	1653	1248	414	167	25	0
OTORRINOLARINGOLOGIA	1085	29	6	12	0	0
PROCTOLOGIA	197	95	8	23	0	0
TORAX Y CARDIOVASCULAR	595	626	198	323	17	106
TRASPLANTES	288	75	23	4	0	0
TRAUMA Y ORTOPEdia	1029	532	31	82	3	7
U.C.I.	162	59	32	23	2	184
UNIDAD DE V.I.H.	43	233	237	64	9	18
URGENCIAS ADULTOS	55	3117	534	586	11	71
UROLOGIA	391	170	22	24	0	0
PEDIATRIA MEDICINA	53	108	71	46	0	12
PEDIATRIA CIRUGIA	139	278	120	137	1	19
PEDIATRIA GASTRO	14	36	23	16	2	1
PEDIATRIA HEMATOLOGIA	5	20	7	3	1	2
PEDIATRIA INFECTOLOGIA	5	64	25	10	0	14
PEDIATRIA ONCOLOGIA	9	0	0	0	0	0
PEDIATRIA ORTOPEdia	103	37	0	6	1	0
PEDIATRIA UROLOGIA	18	0	0	0	0	0
PEDIATRIA NEUROLOGIA	94	74	15	26	0	2
PEDIATRIA OTORRINO	0	0	0	0	0	0
PEDIATRIA URGENCIAS	2	168	23	78	0	14
PEDIATRIA MEDICINA LEGAL	21	74	5	16	0	5
PEDIATRIA TORAX Y C.V.	89	97	38	63	2	19
UCINEX	32	134	60	37	0	0
RECIEN NACIDOS	38	238	130	30	0	10
UTIP	15	8	11	3	0	1
UCIN	24	92	16	5	0	2
UNIQUE PEDIATRIA	42	65	14	7	2	0
TOTAL DONADORES	13,660					
TOTAL UNIDADES TRANFUND.	23,067	12,871	5,173	3,345	222	1,456
APOYO OTROS HOSPITALES	83	11	72	0	0	0
ALTRUISTAS	316	0	0	0	0	0
OTROS	0	0	0	0	0	0

¹ Fuente: Jefatura del Servicio de Banco de sangre, Control y Registro / Recursos Humanos



DIVISIÓN SERVICIOS AUX. DX Y TRATAMIENTO 2025 / BANCO DE SANGRE

PRODUCTIVIDAD ANUAL 2025 BANCO DE SANGRE

ACTIVIDAD	PRODUCTIVIDAD	INSUMO USADO	CANTIDAD
UNIDADES RECOLECTADAS/SANGRE TOTAL	13,550	BOLSA TIPO A	9617
		BOLSA TIPO C	3933
BOLSAS PARA SILOS, ETC	78	BOLSA TIPO A	78
BOLSAS PARA FLEBOTOMIAS	30	BOLSA TIPO A	30
TOTAL, DE BOLSA UTILIZADA			13658
PLAQUETAFERESIS	110	EQUIPO 2551015003	113
RECAMBIO PLASMATICO	96	EQUIPO 2551015004	96
PROCEDIMIENTOS ESPECIALES	3	EQUIPO 2551015005	3
GPO SANGUINEO TECNICA EN TUBO	26,374	FCO. ANTI A	163
		FCO. ANTI B	164
		FCO. ANTI AB	172
		FCO. ANTI D	194
		FCO. LECTINA A1	6
		FCO. LECTINA H	9
		FCO. CONTROL RH	168
GRUPOS SANGUINEOS TECNICA EN GEL	20,661	TARJETAS DG-GEL ABO/RH	22,433
PRUEBAS DE COMPATIBILIDAD	21,247	TARJETAS DG-GEL COOMBS	3,977
RASTREO DE ACS IRREGULARES	3,712		
PANEL DE ANTICUERPOS	627		
COOMBS DIRECTO	855		
C. CALIDAD DE EQUIPOS	3,380		
CONFIRMATORIA Rh D debil	772		
PRUEBAS ESPECIALES	1,126		
TOTAL, DE PRUEBAS	31,719		
UNIDADES ENTREGADAS/TRANSFUNDIDAS	23,067		
PACIENTES BENEFICIADOS	12,938		

¹ Fuente: Jefatura del Servicio de Banco de sangre, Control y Registro / Recursos Humanos



DIVISIÓN SERVICIOS AUX. DX Y TRATAMIENTO 2025 / BANCO DE SANGRE

PRODUCTIVIDAD ANUAL 2025 BANCO DE SANGRE

ACTIVIDAD	PRUEBAS
FRACCIONAMIENTO DE HEMOCOMPONENTES	34,469
UNIDADES A LAS QUE SE DIO DESTINO FINAL (Diversos motivos)	11,560
UNIDADES ENVIADAS A OTRAS INSTITUCIONES	83
TOTAL	46,112
PRUEBAS CONFIRMATORIAS	378
PRUEBAS DE COAGULACIÓN	421
PRUEBAS DE SEROLOGIAS DE TAMIZAJE	81,960
PRUEBAS DE BIOLOGÍA MOLECULAR	15,123
PRUEBAS CONTROL DE CALIDAD EN HEMOCOMPONENTES	2,022
PRUEBAS CITOMETRIA HEMÁTICA (15 PARÁMETROS EVALUADOS POR CADA UNA)	395,610
PRUEBAS CITOMETRIA DE FLUJO	737
TOTAL	496,251
ACTIVIDADES MEDICAS	PRODUCTIVIDAD
CONDONACIONES	929
ATENCIÓN DE CANDIDATOS A DONAR (Valoraciones)	23,800
ATENCIÓN DE EVENTOS ADVERSOS EN DONADORES	153
REVISIÓN DE EVENTO ADVERSO EN HOSPITALIZADO (Notas)	25
REVISIÓN DE CASOS ESPECIALES (Incompatibles, serascan+)	121
TRANSFUSIONES VERIFICADAS (Hemovigilancia)	21,706
ENTREGA DE RESULTADOS A DONADORES	1,850
VALORACIONES DE PROCEDIMIENTOS TERAPEUTICOS (Flebotomias, plasmaféresis y procedimientos terapéuticos)	126
BIOVIGILANCIA (llamadas telefónicas, notas y consejería personalizadas)	375
PROGRAMACION DE INCIDENCIAS	285
ORGANIZACIÓN DE CAJAS DE ARCHIVO	25
TOTAL	49,395

¹ Fuente: Jefatura del Servicio de Banco de sangre, Control y Registro / Recursos Humanos



DIVISIÓN SERVICIOS AUX. DX Y TRATAMIENTO 2025 / IMAGENOLOGÍA

Jefe del Servicio de Imagenología: Rodrigo Cerda De La Torre¹

Médicos adscritos al servicio: 14¹

REPORTE MENSUAL DE PRODUCTIVIDAD POR ESTUDIO RADIOLOGICO

REPORTE	RX SIMPLES		CONTRASTADOS		TOMOGRAFIAS			RESONANCIA			QUIROFANOS			PROCEDIMIENTOS			MASTOGRAFIAS				ULTRASONIDOS			TOTAL				
	PACIENTES	ESTUDIOS	PACIENTES	ESTUDIOS	PACIENTES	ESTUDIOS		PACIENTES	ESTUDIOS		PACIENTES	ESTUDIOS		PACIENTES	ESTUDIOS		PACIENTES	ESTUDIOS		PACIENTES	ESTUDIOS		P	E				
						SIMPLE	CONTRASTE		SIMPLE	CONTRASTE		SIMPLE	CONTRASTE		MAMO	US		BIOPS.	ARPON		SIMPLE	DOOPLER						
TURNO MATUTINO																												
SUBTOTAL	29254	32864	465	465	15104	11108	3996	568	447	126	436	436	0	114	0	114	1737	1737	5	41	12	0	0	0	47678	51209		
TURNO VESPERTINO																												
SUBTOTAL	15039	16337	0	0	13264	9642	3622	516	448	68	783	783	0	337	0	337	1621	1621	19	53	24	0	0	0	31355	32749		
TURNO NOCTURNO L M V																												
SUBTOTAL	869	914	0	0	4530	4109	421	0	0	0	200	171	29	189	0	189	0	0	0	0	0	0	0	0	5788	5833		
TURNO NOCTURNO M J S																												
SUBTOTAL	7484	7992	0	0	2148	1474	674	0	0	0	65	65	0	147	0	147	0	0	0	0	0	0	0	0	9844	10352		
JORNADA ACUMULADA																												
SUBTOTAL	3047	3375	0	0	3418	3035	383	121	96	25	226	226	0	93	0	93	0	0	0	0	0	0	0	0	6905	7233		
MEDICOS RESIDENTES																												
RESIDENTES																												
ESTUDIOS SIN REGISTRAR	1048	1684	22	29	51	29	33	81	59	47							97	52	68					10562	5184	0	15746	
SUBTOTAL	1048	1684	22	29	51	29	33	81	59	47	0	0	0	0	0	0	97	52	68	0	0	0	0	285	10562	5184	0	17747

¹ Fuente: Jefatura de servicio de imagenología, Control y Registro / Recursos Humanos

² Fuente: Sistema iMed módulos "Servicio de Imagenología" Fecha de Extracción: febrero 2026



DIVISIÓN SERVICIOS AUX. DX Y TRATAMIENTO 2025

CONCEPTO	TIPO	ENERO	FEBRERO	MARZO	ABRIL	MAYO	JUNIO	JULIO	AGOSTO	SEPTIEMBRE	OCTUBRE	NOVIEMBRE	DICIEMBRE
Nº de Estudios de Laboratorio Realizados	Hospitalizados	89,560	67,478	73,815	81,875	71,987	57,691	57,800	61,943	58,184	61,340	56,343	57,239
Nº de Estudios de Laboratorio Realizados	Urgencias	124,152	105,350	156,586	149,700	153,760	164,422	97,007	106,536	104,076	103,893	93,256	93,665
Nº de Estudios de Laboratorio Realizados	Ambulatorios	149,700	153,760	164,422	135,126	105,191	98,517	118,031	145,272	120,747	131,930	154,565	129,596
Nº de Estudios de Laboratorio Realizados	TOTAL	363,412	326,588	394,823	366,701	330,938	320,630	272,838	313,751	283,007	297,163	304,164	280,500
Nº de Pacientes Beneficiados con Estudios de Laboratorio	Hospitalizados	6,699	6,113	5,481	14,098	14,938	14,095	6,586	6,159	5,930	12,454	12,172	12,472
	Ambulatorios	6,221	6,492	7,177	6,881	6,236	5,822	7,559	7,157	7,052	6,948	6,523	6,254
	Urgencias	13,579	13,146	15,602	6,117	7,530	6,726	13,416	13,914	12,746	6,027	4,856	5,505
	TOTAL	26,499	25,751	28,260	27,096	28,704	26,643	27,561	27,230	25,728	25,429	23,551	24,231
Nº de Estudios de RX Realizados		7,647	10,367	11,762	10,232	9,681	10,645	8,121	12,190	11,939	12,780	10,890	10,781
Nº Pacientes Beneficiados con Estudios de RX		6,801	846	9,334	7,823	6,896	9,307	6,035	8,692	8,262	9,178	7,996	7,925
Nº de Exámenes de Patología Realizados		1,962	1,790	2,099	2,282	1,916	1,979	2,489	1,924	2,038	2,282	2,710	1,649
Nº de Pacientes Beneficiados con Exámenes de Patología		1,460	1,386	1,487	1,684	1,894	1,979	1,610	1,457	1,455	2,021	1,655	1,821
Nº de Hemoderivados Transfundidos		1,981	2,016	2,024	2,282	1,490	1,403	2,398	1,821	1,773	1,578	1,295	1,297
Nº de Pacientes Beneficiados con Hemoderivados		1,212	1,145	1,143	990	1,173	1,151	1,220	1,081	898	1,603	888	974
Nº de Mastografías Realizadas		321	351	280	354	273	259	321	341	299	935	309	244
Nº Exámenes para la detección oportuna cáncer cervicouterino (Citologías de Papanicolaou)		284	249	256	274	205	4	260	265	279	382	219	266

BANCO DE SANGRE	ENERO	FEBRERO	MARZO	ABRIL	MAYO	JUNIO	JULIO	AGOSTO	SEPTIEMBRE	OCTUBRE	NOVIEMBRE	DICIEMBRE
Pruebas de serología de tamizaje	7080	6426	7734	7104	7380	6834	1323	1282	1344	6624	5730	5148
PRUEBAS CRUZADAS	1799	1737	1816	1572	1888	1862	2070	1849	1593	1789	1415	1857
GRUPO SANGUINEO TECNICA EN TUBO	3877	2236	1956	1483	2022	3429	1970	1505	2949	1922	1624	1401
GRUPO SANGUINEO TECNICA EN GEL	250	1499	2297	2377	2266	657	2509	2605	775	2159	1740	2022
Fraccionamiento de Hemocomponentes	2977	2768	3281	2923	3101	2840	3263	3125	2805	2791	2432	2163
Hemovigilancia	1886	1818	1912	1563	1786	1918	2261	1758	1668	1844	1576	13
Pruebas de biología molecular	1307	1172	1376	1394	1324	1269	1323	1282	1344	1216	1051	1065
Destino Final	954	886	1073	1132	1184	996	1029	1272	956	769	732	577
Rastreo de Acs. Irregulares	332	352	368	318	342	316	356	384	134	346	184	280
Pruebas control de calidad en hemocomponentes	274	224	344	2923	3101	2840	165	169	178	154	2432	2163
Entrega de resultados a donadores	138	128	142	146	196	129	181	199	188	153	119	1716
Pruebas citometría de flujo	71	77	65	146	196	129	60	65	67	53	62	46
Coombs Directo	120	74	70	56	67	61	71	80	46	67	55	88
Panel de Anticuerpos	55	110	56	22	66	99	22	55	11	33	11	77
Biovigilancia	41	25	33	42	42	34	29	26	31	23	24	25
Programación de incidencias	16	12	29	18	13	23	27	29	22	24	29	43
Valoraciones de procedimientos terapeuticos	18	6	15	7	16	8	5	10	4	9	1	27
Atención de eventos adversos a donadores	22	8	27	9	12	13	13	14	9	14	5	7

¹ Fuente: División de Servicios Aux. Dx. Y Tratamiento, Control y Registro / Recursos Humanos Fecha de Extracción: febrero 2026



DIVISIÓN SERVICIOS AUX. DX Y TRATAMIENTO 2025

BANCO DE ORGANOS	ENERO	FEBRERO	MARZO	ABRIL	MAYO	JUNIO	JULIO	AGOSTO	SEPTIEMBRE	OCTUBRE	NOVIEMBRE	DICIEMBRE
DISPOSITIVOS ENTREGADOS	0	0	0	7	11	12	33	57	66	27	39	100
SOLICITUDES SURTIDAS	0	0	0	16	22	22	10	13	19	25	23	23
SOLICITUDES DE PIEL	0	0	0	54	17	131	0	0	3	0	4	4
SEGUNDA O TERCERA DONACIÓN	0	0	0	0	0	0	0	2	0	0	0	0
TEJIDOS DEVUELTOS POR NO UTILIZACIÓN	0	0	0	0	0	2	0	0	0	1	2	2
TRAMITE DE DEVOLUCIÓN DE PAGO	0	0	0	0	1	0	1	0	0	0	0	0
REASIGNACIONES	0	0	0	0	0	1	0	0	0	0	0	0
RECEPCIÓN DE CALOTAS PARA RESGUARDO	0	0	0	0	0	0	0	0	0	0	0	0
ENTREGA DE CALOTAS	0	0	0	0	0	0	0	0	0	0	0	0
NÚMERO DE TEJIDOS ENTREGADOS	86	103	63	0	0	0	0	0	0	0	0	0
TEJIDOS SOLICITADOS	22	20	16	0	0	0	0	0	0	0	0	0
NÚMERO DE TEJIDOS CADUCADOS	0	0	0	0	0	0	0	0	0	0	0	0

ELECTROENCEFALOGRAFIA	ENERO	FEBRERO	MARZO	ABRIL	MAYO	JUNIO	JULIO	AGOSTO	SEPTIEMBRE	OCTUBRE	NOVIEMBRE	DICIEMBRE
IMSS Bienestar	0	0	0	112	126	140	148	147	163	163	166	51
Población Abierta	426	405	453	11	36	7	19	17	17	14	17	6

GABINETE DE CARDIOLOGIA	ENERO	FEBRERO	MARZO	ABRIL	MAYO	JUNIO	JULIO	AGOSTO	SEPTIEMBRE	OCTUBRE	NOVIEMBRE	DICIEMBRE	TOTAL
Ecocardiograma Transtorácico	371	294	339	346	264	301	327	318	308	346	288	380	3882
Electrocardiograma	168	157	155	232	133	132	137	120	117	166	157	144	1818
HOLTER	55	45	44	70	39	74	56	44	46	53	45	52	623
Ecocardiograma con Dobutamina	20	17	14	24	16	20	18	15	17	17	19	20	217
Prueba de esfuerzo	5	6	4	6	1	0	9	5	2	7	6	3	54
Ecocardiograma transesofágico	13	5	12	16	11	7	10	11	13	8	15	13	134
Mesa Inclínada	8	8	9	22	13	10	18	16	12	12	16	8	152

LABORATORIO DE HEMATOLOGIA	ENERO	FEBRERO	MARZO	ABRIL	MAYO	JUNIO	JULIO	AGOSTO	SEPTIEMBRE	OCTUBRE	NOVIEMBRE	DICIEMBRE
Pruebas realizadas	5598	8985	10379	10613	11041	11747	12075	11460	10824	11147	11147	10813
Pacientes Atendidos	547	572	505	527	512	570	554	532	507	530	530	412



DIVISIÓN SERVICIOS AUX. DX Y TRATAMIENTO 2025

LABORATORIO DE BACTERIOLOGIA	ENERO	FEBRERO	MARZO	ABRIL	MAYO	JUNIO	JULIO	AGOSTO	SEPTIEMBRE	OCTUBRE	NOVIEMBRE	DICIEMBRE
N° Exámenes de Laboratorio Realizados	3,739	3504	3167	3879	3918	4094	3388	3496	3622	6754	2854	2989
Exámenes hospitalización		3018	2854	100	3384	3459	2988	3036	3163	4233	3197	3314
Numero total pacientes atendidos	1432	1358	1205	1448	1524	1435	1406	1403	1379	1504	2695	1098
N° de Pacientes Hospitalizados	1,229	1110	1029	1174	1296	1173	1300	1187	1157	1292	1059	897
Exámenes urgencias	308	416	186	3467	65	75	312	380	391	574	186	269
Exámenes ambulatorios	86	70	127	312	468	540	70	143	150	140	93	158
N° de Pacientes Ambulatorios	74	63	83	177	187	187	88	80	67	60	127	56
N° de Pacientes Urgencias	129	185	93	97	41	95	36	73	72	72	83	43

LABORATORIO DE BACTERIOLOGIA	ENERO	FEBRERO	MARZO	ABRIL	MAYO	JUNIO	JULIO	AGOSTO	SEPTIEMBRE	OCTUBRE	NOVIEMBRE	DICIEMBRE
PCR para TB	134	15	114	179	151	25	25	136	20	179	114	79
PCR para Clostridium	31	155	97	24	127	126	126	29	110	24	97	10

LABORATORIO DE BACTERIOLOGIA	ENERO	FEBRERO	MARZO	ABRIL	MAYO	JUNIO	JULIO	AGOSTO	SEPTIEMBRE	OCTUBRE	NOVIEMBRE	DICIEMBRE
Hemocultivos	1823	1660	1615	1868	1869	2155	1636	1572	1868	1844	1615	634
Secreciones	706	788	614	878	897	808	897	996	878	895	614	793
Urocultivos	700	617	544	634	678	662	678	652	634	719	574	494
Liquidos	377	339	316	371	352	367	352	196	371	394	316	174
Baciloscopias	125	106	126	100	87	71	93	73	106	76	126	52
Coprocultivos	87	86	76	106	93	86	81	77	100	105	76	50

ENDOSCOPIA GASTROINTESTINAL	ENERO	FEBRERO	MARZO	ABRIL	MAYO	JUNIO	JULIO	AGOSTO	SEPTIEMBRE	OCTUBRE	NOVIEMBRE	DICIEMBRE	TOTAL
Esofagogastroduodenoscopia	209	195	218	175	227	216	240	180	177	209	158	313	2517
Ultrasonido endoscopico	265	22	15	56	81	63	82	70	58	90	166	208	1176
Colonoscopia	48	41	73	50	57	54	81	55	74	58	50	60	701
C.P.R.E	36	45	62	0	6	6	12	6	6	5	10	8	202
Colocacion de sonda nasoyeyunal	0	0	6	2	0	0	0	0	0	9	12	1	30
C.P.R.E. Dilatación	5	0	0	0	2	0	0	0	3	1	4	0	15
Colocacion de gastrostomia	3	1	0	0	1	0	1	0	3	0	0	0	9
Colocacion de sonda duodenal	0	0	0	0	0	0	0	0	0	2	0	0	2
Rectoscopia	0	0	0	0	0	0	0	0	0	0	0	0	0
Ligadura de varices	0	0	0	0	0	0	0	0	0	0	0	0	0
Polipectomia gastrica	0	0	0	0	0	0	0	0	0	0	0	0	0
Revisión de ligaduras	0	0	0	0	0	0	0	0	0	0	0	0	0
Ileocolonoscopia	0	0	0	0	0	0	0	0	0	0	0	0	0
Colocacion argon	0	0	0	0	0	0	0	0	0	0	0	0	0



DIVISIÓN SERVICIOS AUX. DX Y TRATAMIENTO 2025 / UNIDAD DE VIGILANCIA EPIDEMIOLÓGICA HOSPITALARIA Y MEDICINA PREVENTIVA

Jefe del Servicio de Epidemiología: Dr. Esteban González Díaz¹

Médicos Adscritos: 10¹

Infecciones Nosocomiales²

PRODUCTIVIDAD DE MEDICINA PREVENTIVA / UNIDAD DE VIGILANCIA EPIDEMIOLOGICA

1. PROCESO DE VIGILANCIA EPIDEMIOLÓGICA; INFECCIONES NOSOCOMIALES

Nota: Corte el día 30 de cada mes.

Clave de la Unidad EPI-SSJ: 039

Clave de la Unidad JCSSA002195

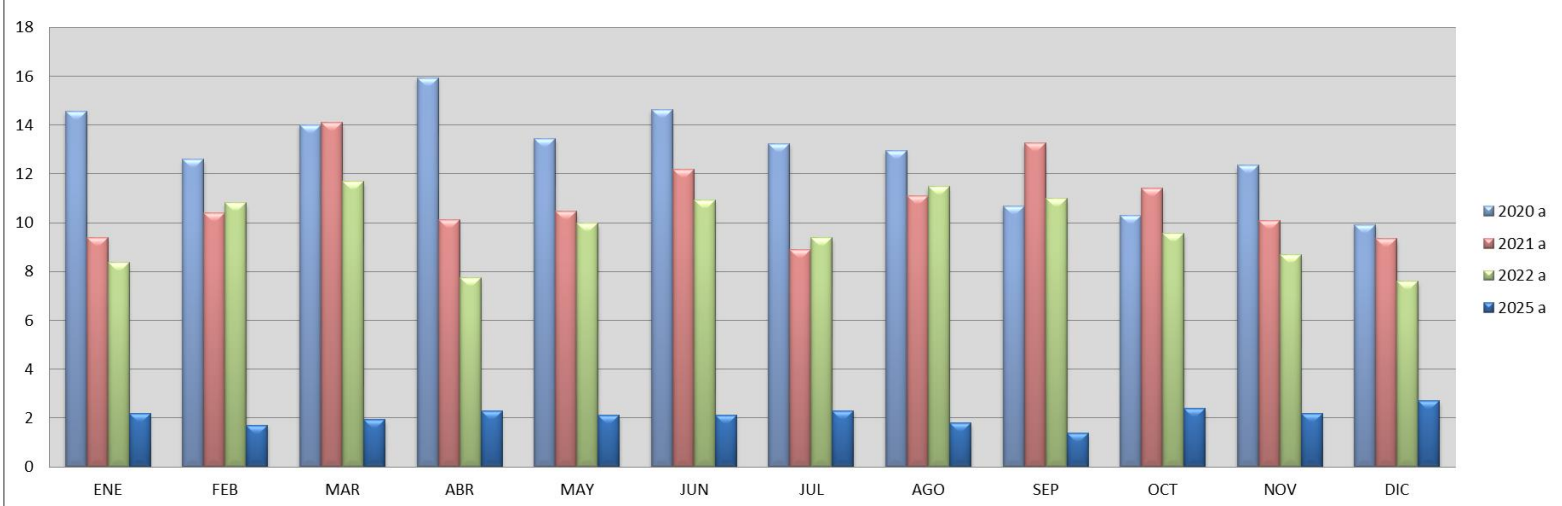
Informe mensual : Productividad del Servicio de Medicina Preventiva y Unidad de Vigilancia Epidemiológica

Fecha: 08 DE ENERO DE 2026

TABLA 1. TASA DE DENSIDAD DE INCIDENCIA DE INFECCIONES

AÑO	ENE	FEB	MAR	ABR	MAY	JUN	JUL	AGO	SEP	OCT	NOV	DIC	MEDIA	INDICADOR
2020 a	14.57	12.6	14.02	15.93	13.46	14.64	13.24	12.97	10.7	10.29	12.36	9.93	12.9	6
2021 a	9.4	10.4	14.1	10.13	10.47	12.17	8.89	11.11	13.27	11.4	10.1	9.35	10.9	6
2022 a	8.39	10.82	11.68	7.76	9.98	10.94	9.38	11.48	10.99	9.56	8.7	7.6	9.8	6
2023 a	9.19	7.81	9.11	7.5	7.6	9.2	7.41	8.6	8.1	6.3	6.4	4.4	7.6	6
2024 a	5.4	6.7	7.0	7.9	9.7	7.5	2.95	2.7	1.9	2.35	1.64	2.07	4.8	6
2025 a	2.2	1.7	1.9	2.3	2.1	2.1	2.3	1.8	1.4	2.4	2.2	2.7	2.1	6

GRAFICO 1. TENDENCIA DE LA TASA DE DENSIDAD E INCIDENCIA DE INFECCIONES AHCFEA



¹Fuente: Control y Registro / Recursos Humanos

²Fuente: Jefatura de la UNIDAD HOSPITALARIA DE VIGILANCIA



DIVISIÓN SERVICIOS AUX. DX Y TRATAMIENTO 2025 / UNIDAD DE VIGILANCIA EPIDEMIOLÓGICA HOSPITALARIA Y MEDICINA PREVENTIVA

Infecciones Nosocomiales²

INCIDENCIA DE INFECCIONES.		ENE	FEB	MAR	ABR	MAY	JUN	JUL	AGO	SEP	OCT	NOV	DIC	TOTAL 2025
INCIDENCIA DE INFECCIONES NOSOCOMIALES	DIVISIÓN DE CIRUGIA													
	HOMBRES	8	52	67	78	76	87	80	60	31	73	56	53	721
	MUJERES	25	27	27	30	27	19	30	31	29	28	26	28	327
	TOTAL	33	79	94	108	103	106	110	91	60	101	82	81	1048
	DIVISIÓN DE MEDICINA													
	HOMBRES	55	35	39	48	45	64	55	41	40	37	56	36	551
	MUJERES	29	24	27	20	39	39	43	34	25	27	22	28	357
	TOTAL	84	59	66	68	84	103	98	75	65	64	78	64	908
	DIVISIÓN DE PEDIATRIA													
	HOMBRES	12	3	4	10	12	8	11	6	4	6	5	4	85
	MUJERES	15	6	4	3	4	1	2	4	6	2	2	4	53
	TOTAL	27	9	8	13	16	9	13	10	10	8	7	8	138
	DIVISIÓN DE GINECOBSTERICIA													
	HOMBRES	0	0	0	0	0	0	0	0	0	0	0	0	0
	MUJERES	3	0	3	1	2	0	2	3	1	6	1	4	26
	TOTAL	3	0	3	1	2	0	2	3	1	6	1	4	26
	OTROS CIR. PEDIATRIA													
	HOMBRES	12	12	8	18	11	1	6	6	4	2	2	5	87
	MUJERES	7	3	9	11	10	1	3	6	3	0	1	5	59
	TOTAL	19	15	17	29	21	2	9	12	7	2	3	10	146
	TERAPIA INTENSIVA													
	HOMBRE	23	32	30	49	37	31	49	34	30	33	11	18	377
	MUJERES	14	12	24	21	22	29	28	17	23	27	21	28	266
TOTAL	37	44	54	70	59	60	77	51	53	60	32	46	643	
BROTOS DETECTADOS EN EL MES	0	0	0	1	0	0	0	0	0	0	0	0	1	2
TOTAL DE INFECCIONES NOSOCOMIALES	277	206	242	289	285	280	309	242	196	241	203	213	2,983	
TOTAL DE EGRESOS HOSPITALARIOS	12,309	11,567	12,511	12,165	12,660	13,006	13,136	13,108	13,352	9,836	8,963	7,782	140,395	

²Fuente: Jefatura de la Unidad Hospitalaria de Vigilancia Epidemiológica



**DIVISIÓN SERVICIOS AUX. DX Y TRATAMIENTO 2025 / UNIDAD DE VIGILANCIA
EPIDEMIOLÓGICA HOSPITALARIA Y MEDICINA PREVENTIVA
Enfermedades Prevenibles por Vacunación y ETAV¹**

ANTIGUO HOSPITAL CIVIL "FRAY ANTONIO ALCALDE"															
PRODUCTIVIDAD DE MEDICINA PREVENTIVA / UNIDAD DE VIGILANCIA EPIDEMIOLOGICA															
TABLA 3. PROCESO DE VIGILANCIA EPIDEMIOLÓGICA; ENFERMEDADES PREVENIBLES POR VACUNACIÓN Y ETAV															
CASOS CONFIRMADOS EN EL 2025															
CLAVES: EPI/CIE- X	INCIDENCIA: ENFERMEDADES PREVENIBLES POR VACUNACION	DISTRIBUCIÓN MENSUAL 2025												TOTAL 2025	
		ENE	FEB	MAR	ABR	MAY	JUN	JUL	AGO	SEP	OCT	NOV	DIC		
66/ U98	SX PARALISIS FLACIDA AG.	0	0	0	0	0	0	0	0	0	0	0	0	0	0
66/ U98	POLIOMIELITIS (silvestre y vacunal)	0	0	0	0	0	0	0	0	0	0	0	0	0	0
A17	TB MENINGEA CONFIRMADA	0	0	0	0	0	0	0	0	0	0	1	0	0	1
A33-35	TETANOS CONFIRMADO	0	0	0	0	0	0	0	0	0	0	0	0	0	0
64/ U97	SX ENF. FEBRIL EXANT.	0	0	0	0	0	0	0	0	0	0	0	11	0	11
A36	DIFTERIA CONFIRMADA	0	0	0	0	0	0	0	0	0	0	0	0	0	0
B06	RUBEOLA CONFIRMADA	0	0	0	0	0	0	0	0	0	0	0	1	0	1
P35	RUBEOLA CONGÉNITA	0	0	0	0	0	0	0	0	0	0	0	0	0	0
B05	SARAMPIÓN CONFIRMADO	0	0	0	0	0	0	0	0	0	0	0	10	0	10
	VARICELA (BROTE + 3)	0	0	0	0	0	0	0	0	0	0	0	0	0	0
83	SINDROME COQUELUCHE	0	0	0	0	0	0	0	0	0	0	0	0	0	0
A37	TOSFERINA CONFIRMADA	0	0	0	3	0	0	0	0	1	0	0	0	0	4
17	NEUMONIA / BRONCONEUMONIA	0	0	0	0	0	0	0	0	0	0	0	0	0	0
	INLFUENZA H1N1 confirmados	0	0	0	0	0	0	0	0	0	0	0	0	0	0
	INLFUENZA H3N2 confirmados	0	0	0	0	0	0	0	0	0	0	0	0	0	0
	INLFUENZA A confirmados	0	0	0	17	2	2	3	3	1	3	1	17		49
	INLFUENZA B confirmados	0	0	0	34	10	0	0	0	1	3	1	1		50
	INFLUENZA A H3 confirmados	0	0	0	0	0	0	0	0	0	0	0	0		0
	PARAINFLUENZA confirmados	0	0	0	0	0	0	0	0	0	0	0	0		0
	INFLUENZA NO SUBTIPIFICADA Confirmados	151	249	0	0	0	0	0	0	0	0	0	0		400
	VIRUS SINCICIAL RESP. Confirmados	0	0	0	4	0	0	0	1	0	0	0	3		8
	EBOLA cofnirmados	0	0	0	0	0	0	0	0	0	0	0	0		0
66	SX DIARREICO y GEPI	0	0	0	0	0	0	0	5	1	7	0	0		13
137	ENTERITIS POR ROTAVIRUS confirmados	0	0	0	0	0	0	0	0	0	0	0	0		0
01 / A00	VIBRIO CHOLERAEE confirmados	0	0	0	0	0	0	0	0	0	0	0	0		0
40 / A39	MENINGOCOCCEMIA confirmados	0	0	0	0	0	0	0	0	0	0	0	0		0
	COVID-19 confirmados	6	17	0	81	32	7	5	11	8	7	5	9		188
	TOTAL	157	266	0	139	44	9	8	20	12	21	29	30	735	

¹Fuente: Jefatura de la Unidad Hospitalaria de Vigilancia Epidemiológica



DIVISIÓN SERVICIOS AUX. DX Y TRATAMIENTO 2025 / UNIDAD DE VIGILANCIA EPIDEMIOLÓGICA HOSPITALARIA Y MEDICINA PREVENTIVA

Enfermedades Sujetas a Notificación¹

ANTIGUO HOSPITAL CIVIL "FRAY ANTONIO ALCALDE"														
PRODUCTIVIDAD DE MEDICINA PREVENTIVA / UNIDAD DE VIGILANCIA EPIDEMIOLOGICA														
TABLA 4. PROCESO DE VIGILANCIA EPIDEMIOLÓGICA; ENFERMEDADES SUJETAS A NOTIFICACIÓN														
CASOS CONFIRMADOS EN EL 2025														
CLAVES: SIS	ENFERMEDAD DE TRANSMISIÓN SEXUAL (ETS) CONFIRMADOS	DISTRIBUCIÓN MENSUAL 2025												TOTAL 2025
		ENE	FEB	MAR	ABR	MAY	JUN	JUL	AGO	SEP	OCT	NOV	DIC	
DET 47	VIH/SIDA MUJER POSITIVA	4	6	4	2	2	8	3	1	4	0	0	1	35
DET 48	VIH/SIDA, MUJER EMBARAZADA POS	0	4	0	0	0	6	1	0	2	0	0	0	13
DET 54	VIH MUJER NEGATIVA	19	131	248	142	58	48	49	341	313	10	76	40	1475
DET 55	VIH MUJER EMBARAZADA NEGATIVA	16	8	13	61	49	37	35	42	43	5	60	39	408
DET 57	VIH/SIDA HOMBRE POSITIVO	5	5	4	6	3	8	7	6	4	5	3	7	63
DET 62	VIH HOMBRE NEGATIVO	24	47	104	49	19	21	22	104	117	12	15	49	583
DET 09	MUJER CON: VIH/SIDA + SIFILIS	1	2	2	0	1	3	1	4	4	2	2	0	22
DET 10	SIFILIS MUJER EMB. POSITIVA	0	4	4	6	4	3	1	4	5	5	2	2	40
DET 19	SIFILIS MUJER NEGATIVO	22	110	224	126	52	42	38	262	316	54	59	50	1355
DET 20	SIFILIS MUJER EMB. NEGATIVA	16	20	13	61	49	37	35	38	43	50	60	39	461
DET 34	SIFILIS HOMBRE POSITIVO + VIH/SIDA	8	3	4	4	2	12	7	14	14	8	8	6	90
DET 43	SIFILIS HOMBRE NEGATIVO	12	39	85	28	3	6	3	84	37	2	2	4	305
	SIFILIS CONGENITA-NEGATIVO	5	5	7	2	2	6	4	5	5	6	2	1	50
DET 08	SINT RESP TB POS MUJER	1	1	2	0	0	0	0	2	0	0	0	0	6
DET 18	SINT RESP TB NEG MUJER	3	5	11	5	13	7	1	6	7	6	8	3	75
DET 33	SINT RESP TB POS HOMBRE	2	3	3	0	9	4	0	5	1	0	0	0	27
DET 42	SINT RESP TB NEG HOMBRE	20	26	27	6	34	34	22	25	26	30	28	17	295
	SIFILIS HOMBRE POSITIVO	8	1	1	1	0	0	0	6	2	3	0	0	22
	SIFILIS MUJER POSITIVA	1	5	4	6	1	0	2	6	8	7	2	2	44
	SIFILIS CONGÉNITA-POSITIVO RN	2	0	1	3	0	2	0	0	3	2	1	4	18
	TOTAL	169	425	761	508	301	284	231	955	954	207	328	264	5387
CLAVES: SIS	OTRAS ENFERMEDADES TRANSMISIBLES	DISTRIBUCIÓN MENSUAL 2025												TOTAL 2025
		ENE	FEB	MAR	ABR	MAY	JUN	JUL	AGO	SEP	OCT	NOV	DIC	
	MPOX (VIRUELA SÍMCA)	0	0	0	6	4	2	2	0	0	0	0	0	14
	TOTAL	0	0	0	6	4	2	2	0	0	0	0	0	14
CLAVES: EPI / CIE	ENFERMEDADES POR VECTOR Y ZONOSIS (CONFIRMADAS)	SUIVE 2025												TOTAL 2025
		ENE	FEB	MAR	ABR	MAY	JUN	JUL	AGO	SEP	OCT	NOV	DIC	
	DENGUE NO GRAVE	1	13	0	0	1	12	1	3	10	11	3	2	57
	DENGUE CON SIGNOS DE ALARMA	17	6	0	0	2	6	7	1	16	8	5	2	70
	DENGUE GRAVE	1	0	0	0	0	1	0	0	0	0	0	0	2
	PALUDISMO (P. falciparum) positivo	0	0	0	0	0	0	0	0	0	0	0	0	0
	PALUDISMO (P. vivax) positivo	0	0	0	0	0	0	0	0	0	0	0	0	0
	BRUCELOSIS positivo	0	0	0	0	0	0	0	0	0	0	0	0	0
	LEPTOSPIROSIS positivo	0	0	0	0	0	0	0	0	0	0	0	0	0
	RABIA HUMANA positivo	0	0	0	0	0	0	0	0	0	0	0	0	0
	RICETTOSIOSIS positivo	0	0	0	0	0	0	0	0	0	0	0	0	0
	TIFO EPIDÉMICO (R. Prowaseky) positivo	0	0	0	0	0	0	0	0	0	0	0	0	0
	CHIKUNGUNYA positivo	0	0	0	0	0	0	0	0	0	0	0	0	0
	ZIKA positivo	0	0	0	0	0	0	0	0	0	0	0	0	0
	ENF- DE CHAGAS AGUDA positivo	0	0	0	1	1	0	0	0	0	0	0	0	2
	ENF- DE CHAGAS CRONICO positivo	0	0	0	0	0	0	1	0	0	0	0	0	1
	TOTAL	19	19	0	1	4	19	9	4	26	19	8	4	132

¹Fuente: Jefatura de la Unidad Hospitalaria de Vigilancia Epidemiológica



DIVISIÓN SERVICIOS AUX. DX Y TRATAMIENTO 2025 / UNIDAD DE VIGILANCIA EPIDEMIOLÓGICA HOSPITALARIA Y MEDICINA PREVENTIVA Enfermedades Sujetas a Notificación¹

ANTIGUO HOSPITAL CIVIL "FRAY ANTONIO ALCALDE"														
PRODUCTIVIDAD DE MEDICINA PREVENTIVA / UNIDAD DE VIGILANCIA EPIDEMIOLOGICA														
TABLA 5. PROCESO DE VIGILANCIA EPIDEMIOLÓGICA; ENFERMEADES SUJETAS A NOTIFICACIÓN														
CASOS CONFIRMADOS EN EL 2025														
CLAVES : EPI/ CIE-X	CAUSAS EXTERNAS VIGILANCIA EPIDEMIOLOGICA	DISTRIBUCIÓN MENSUAL 2025												TOTAL 2025
		ENE	FEB	MAR	ABR	MAY	JUN	JUL	AGO	SEP	OCT	NOV	DIC	
	MORDEDURAS POR PERRO	10	14	14	15	10	7	6	6	8	9	9	7	115
	MORDEDURAS RATAS	0	0	0	0	0	1	2	0	0	0	0	0	3
	MORDEDURA OTROS MAMIFEROS	1	0	1	1	0	1	2	1	1	0	0	1	9
	MORDEDURAS POR QUIRÓPTEROS	0	1	0	0	0	0	0	0	0	1	0	0	2
	MORDEDURA DE ARAÑA	0	0	0	0	0	1	3	0	0	0	0	0	4
	MORDEDURA DE SERPIENTE	0	0	0	0	0	0	0	0	0	0	0	0	0
	INTOX. VENENO AVISPA/ ABEJA	0	0	0	0	0	0	0	0	0	0	0	0	0
	INTOX. VENENO ALACRAN	10	22	30	17	11	18	13	6	9	13	7	3	159
	TOTALES	21	37	45	33	21	28	26	13	18	23	16	11	292
CLAVES : EPI/ CIE-X	VIGILANCIA EPIDEMIOLÓGICA DE CAUSAS EXTERNAS (ACCIDENTES)	DISTRIBUCIÓN MENSUAL 2025												TOTAL 2025
		ENE	FEB	MAR	ABR	MAY	JUN	JUL	AGO	SEP	OCT	NOV	DIC	
	QUEMADURAS	12	13	4	16	14	9	12	15	13	13	11	10	142
	TRAUMATISMO CRANEO-ENCEFALICO	50	34	64	55	58	67	55	41	72	64	39	45	644
	POLITRAUMATIZADOS	322	236	221	340	275	167	197	329	300	346	304	268	3305
	FRACTURAS	148	112	117	172	150	103	90	169	152	167	141	122	1643
	HPPPAF	6	8	6	12	9	5	6	6	16	12	14	17	117
	HPPPAB	8	8	6	21	6	4	7	11	14	12	24	14	135
	AUTOINFLINGIDO	4	1	9	10	13	8	4	7	9	8	4	3	80
	EMBARAZO Y ACCIDENTE	1	1	0	2	0	0	0	0	0	0	0	0	4
DET 64	CAIDA PROPIA ALTURA MUJERES	45	53	70	92	59	49	36	47	86	80	53	52	722
DET 74	CAIDA PROPIA ALTURA HOMBRES	54	60	69	83	88	83	72	79	101	126	101	65	981
DET 66	VIOLENCIA DE 15 A 19 AÑOS MUJER	1	0	0	1	1	1	0	0	1	1	1	1	8
DET 67	VIOLENCIA DE 20 Y MAS MUJER	2	1	3	6	5	0	4	4	5	3	4	5	42
S/C	VIOLENCIA HOMBRES	2	24	23	29	29	28	20	25	50	45	40	36	351
S/C	PEATÓN LESIONADO EN ACC. TRANSP.	14	10	7	11	13	4	4	5	13	10	12	6	109
S/C	ACC. EN VEHÍCULOS CON MOTOR	77	58	63	82	71	55	50	74	100	133	74	98	935
S/C	INTOX. POR AGENTE QUÍMICO	2	0	4	2	2	1	5	2	8	5	35	0	66
S/C	INTOX. POR MEDICAMENTOS	3	4	2	4	11	6	2	2	14	1	2	0	51
S/C	ACC. SUMERSIÓN	0	1	0	0	0	4	0	0	0	0	2	0	7
S/C	VIOLENCIA SEXUAL MUJER	0	1	0	0	0	0	0	3	0	1	0	1	6
S/C	VIOLENCIA SEXUAL HOMBRES	0	1	0	0	0	0	1	0	0	0	0	0	2
	TOTALES	751	626	668	938	804	594	565	819	954	1027	861	743	9350

¹Fuente: Jefatura de la Unidad Hospitalaria de Vigilancia Epidemiológica



**DIVISIÓN SERVICIOS AUX. DX Y TRATAMIENTO 2025 / UNIDAD DE VIGILANCIA
EPIDEMIOLÓGICA HOSPITALARIA Y MEDICINA PREVENTIVA
Enfermedades Sujetas a Notificación¹**

ANTIGUO HOSPITAL CIVIL "FRAY ANTONIO ALCALDE"														
PRODUCTIVIDAD DE MEDICINA PREVENTIVA / UNIDAD DE VIGILANCIA EPIDEMIOLOGICA														
TABLA 5.1. PROCESO DE VIGILANCIA EPIDEMIOLÓGICA; ENFERMEDADES SUJETAS A NOTIFICACIÓN														
CASOS CONFIRMADOS EN EL 2025														
CLAVES : EPI/ CIE-X	VIGILANCIA EPIDEMIOLÓGICA DE CAUSAS EXTERNAS (ACCIDENTES)	DISTRIBUCIÓN MENSUAL 2025												TOTAL 2025
		ENE	FEB	MAR	ABR	MAY	JUN	JUL	AGO	SEP	OCT	NOV	DIC	
INCIDENCIA FEMENINAS	0-5 años	17	22	19	16	16	23	20	15	19	27	8	7	209
	6 a 15 años	24	20	26	30	21	32	21	25	22	24	28	10	283
	16 a 30 años	23	16	19	38	24	20	16	32	23	21	28	18	278
	31 a 45 años	9	16	23	20	17	15	18	56	53	35	32	22	316
	46 a 60 años	15	12	16	16	14	13	6	17	20	20	15	18	182
	61 y mas años	32	10	15	25	17	12	7	13	23	24	10	14	202
TOTAL		120	96	118	145	109	115	88	158	160	151	121	89	1470
INCIDENCIA MASCULINOS	0-5 años	30	18	31	27	30	41	25	16	29	28	21	11	307
	6 a 15 años	61	38	40	41	57	49	53	34	50	57	30	27	537
	16 a 30 años	99	71	66	93	72	48	44	56	98	117	86	72	922
	31 a 45 años	49	43	30	56	39	47	49	94	119	139	128	105	898
	46 a 60 años	24	23	34	36	29	23	23	29	46	38	26	25	356
	61 y mas años	14	13	21	21	12	14	7	17	9	15	11	11	165
TOTAL		277	206	222	274	239	222	201	246	351	394	302	251	3185

¹Fuente: Jefatura de la Unidad Hospitalaria de Vigilancia Epidemiológica



DIVISIÓN SERVICIOS AUX. DX Y TRATAMIENTO 2025/ UNIDAD DE VIGILANCIA EPIDEMIOLÓGICA HOSPITALARIA Y MEDICINA PREVENTIVA

Programa de Inmunobiológicos¹

ANTIGUO HOSPITAL CIVIL "FRAY ANTONIO ALCALDE"														
PRODUCTIVIDAD DE MEDICINA PREVENTIVA / UNIDAD DE VIGILANCIA EPIDEMIOLOGICA														
TABLA 6. PROCESO PREVENTIVO; PROGRAMA DE INMUNOBIOLÓGICOS														
CASOS CONFIRMADOS EN EL 2025														
CLAVE- SIS	CARTILLAS DE VACUNACIÓN	DISTRIBUCIÓN MENSUAL 2025												TOTAL 2025
		ENE	FEB	MAR	ABR	MAY	JUN	JUL	AGO	SEP	OCT	NOV	DIC	
	Inicio de período: Niños 0- 9 años.	104	70	71	87	76	89	119	94	82	107	139	14	1052
	Adolescentes 10 -19 años.	4	3	4	6	6	5	10	18	22	48	25	6	157
	Mujer de 20 -59 años.	12	6	2	0	15	16	22	13	16	31	9	2	144
	Hombre de 20 - 59 años.	11	1	1	1	3	6	8	14	20	8	1	0	74
	Mujeres y hombres de 60 y mas años	8	8	1	0	33	26	18	20	21	6	8	1	150
	TOTAL	139	88	79	94	133	142	177	159	161	200	182	23	1577
CLAVE- SIS	TIPO DE INMUNOBIOLÓGICOS	DISTRIBUCIÓN MENSUAL 2025												TOTAL 2025
		ENE	FEB	MAR	ABR	MAY	JUN	JUL	AGO	SEP	OCT	NOV	DIC	
VBC01	BCG Recién Nacidos (primeras 24 horas)	0	0	0	0	0	0	0	0	0	0	0	12	12
VBC02	BCG Recién Nacidos (de 2 a 28 días)	260	190	190	210	210	250	0	0	0	30	95	159	1594
BIO50	BCG 29 días a 11 meses	0	0	0	0	0	0	0	0	0	0	405	69	474
BIO03	BCG 1 - 4 años	0	0	0	0	0	0	0	0	0	0	0	0	0
V3C03	BCG 5 - 13 años	0	0	0	0	0	0	0	0	0	0	0	0	0
	TOTAL DE NIÑOS VACUNADOS CON BCG	260	190	190	210	210	250	0	0	0	30	500	240	2080
VAC 67	Hexavalente Primera 2 a 11 meses	101	41	36	18	24	14	40	2	4	15	16	0	311
VAC 68	Hexavalente Segunda 3 a 11 meses	36	31	38	22	23	15	37	2	5	6	17	1	233
VAC 69	Hexavalente Tercera 4 a 11 meses	13	31	30	36	45	31	40	62	74	74	42	31	509
VAC 70	Hexavalente Refuerzo 18 a 23 meses	5	25	32	52	48	39	29	69	38	55	95	73	560
VHX 01	Hexavalente Primera 12 a 59 meses	0	0	0	0	0	0	0	0	0	0	0	0	0
VHX 02	Hexavalente Segunda 12 a 59 meses	0	0	0	0	0	0	0	0	0	0	0	0	0
VHX 03	Hexavalente Tercera 12 a 59 meses	0	0	0	0	0	0	0	0	0	0	0	0	0
VHX 04	Hexavalente Refuerzo 24 a 59 meses	0	0	0	0	0	0	0	0	0	0	0	0	0
	TOTAL DE DOSIS DE HEXAVALENTE	155	128	136	128	140	99	146	135	121	150	170	105	1613
VAC 06	Hepatitis B, Única RN 0 - 7 días	211	121	130	144	128	74	224	334	223	339	186	0	2114
VHB01	Hepatitis B, Mayores de 11 años (sin antecedente vacunal) 1ra	0	0	0	0	0	0	0	0	0	0	0	0	0
VHB02	Hepatitis B, Mayores de 11 años (sin antecedente vacunal) 2da	0	0	0	0	0	0	0	0	0	0	0	0	0
VJB03	Hepatitis B, Población en riesgo 1ra	55	97	22	17	40	16	106	22	60	84	70	0	589
VHB04	Hepatitis B, Población en riesgo 2da	0	0	0	0	0	0	0	0	0	0	0	0	0
VHB05	Hepatitis B, Personal de Salud 1ra	20	97	32	27	34	13	116	31	30	72	0	0	472
VHB06	Hepatitis B, Personal de Salud 2da	0	0	0	0	0	0	0	0	0	0	50	0	50
VAC87	Hepatitis A, Única de 1 a 8 años	0	0	0	0	0	0	0	0	0	20	0	0	20
BIO88	Hepatitis A, Población en riesgo	0	0	0	0	0	0	0	0	0	0	0	0	0
	TOTAL DE VACUNADOS CONTRA HEPATITIS	286	315	184	188	202	103	446	387	313	515	306	0	3245

¹Fuente: Jefatura de la Unidad Hospitalaria de Vigilancia Epidemiológica



DIVISIÓN SERVICIOS AUX. DX Y TRATAMIENTO 2025 / UNIDAD DE VIGILANCIA EPIDEMIOLÓGICA HOSPITALARIA Y MEDICINA PREVENTIVA

Aplicación de Inmunobiológicos¹

ANTIGUO HOSPITAL CIVIL "FRAY ANTONIO ALCALDE"														
PRODUCTIVIDAD DE MEDICINA PREVENTIVA / UNIDAD DE VIGILANCIA EPIDEMIOLOGICA														
TABLA 7. PROCESO PREVENTIVO; APLICACIÓN DE INMUNOBIOLOGICOS.														
CASOS CONFIRMADOS EN EL 2025														
CLAVE-SIS	BIOLOGICOS	DISTRIBUCIÓN MENSUAL 2025												TOTAL 2025
		ENE	FEB	MAR	ABR	MAY	JUN	JUL	AGO	SEP	OCT	NOV	DIC	
VRV01	Rotavirus Primera de 2 meses	57	33	39	34	34	35	18	11	7	32	41	7	348
VRV02	Rotavirus Segunda 3-4 meses	42	36	38	39	41	32	64	72	64	66	75	67	636
VRV03	Rotavirus Para iniciar o completar esquema 1ra 3-7 meses	0	0	0	0	0	0	0	0	0	0	0	0	0
VRV04	Rotavirus Para iniciar o completar esquema 2da 5-7 meses	0	0	0	0	0	0	0	0	0	0	0	0	0
TOTAL DE VACUNADOS CON ROTAVIRUS		99	69	77	73	75	67	82	83	71	98	116	74	984
VAC 17	Neumoco. Conj (1a) 2-11 meses	231	41	50	25	21	0	89	0	51	65	60	4	637
VAC 18	Neumoco. Conj (2a) 3 - 11 meses	58	43	44	34	28	3	174	187	67	118	117	38	911
VAC 19	Neumoco. Conj (3a) 12 - 23 meses	24	30	40	48	48	63	105	185	77	150	180	67	1017
VNC01	Neumoco. Conj (1a) 12-59 meses	0	0	0	0	0	0	0	0	0	0	0	0	0
VNC02	Neumoco. Conj (2da) 12-59 meses	0	0	0	0	0	0	0	0	0	0	0	0	0
VNC03	Neumoco. Conj (3ra) 24-59 meses	0	0	0	0	0	0	0	0	0	0	0	0	0
VAC78	Neumoco. Conj Única sin factores de riesgo >60 años	9	27	49	80	79	78	88	75	49	198	458	143	1333
VAC79	Neumoco. Conj 1ra. con factores de riesgo >60 años	0	0	0	79	79	78	76	72	35	110	107	9	645
VNP01	Personas de 61 y más con factores de riesgo	12	30	53	0	0	0	0	0	0	0	0	0	95
TOTAL DE VACUNADOS CON NEUMOCOCO		334	171	236	266	255	222	532	519	279	641	922	261	4638
VAC 23	SRP triple viral (1a) 12 meses	25	33	30	24	34	27	43	2	18	26	51	12	325
VTV01	SRP triple viral (2da) 18 meses	23	26	24	46	43	42	42	39	44	81	96	46	552
VAC81	SRP triple viral 2da. 6 años	26	15	44	33	22	0	35	31	34	41	372	112	765
VTV02	SRP (1ra) 13 meses - 9 años	0	0	0	0	0	0	0	0	0	0	0	0	0
VTV03	SRP (2da) 19 meses - 9 años	0	0	0	0	0	0	0	0	0	0	0	0	0
VAC82	SR Adicional 6 a 11 meses	0	0	0	0	0	0	0	0	0	0	0	0	0
VAC91	SR Adicional 1 a 4 años	0	0	0	0	0	0	0	0	0	0	0	0	0
VAC83	SR Para iniciar o completar esquema de 10 - 39 años	0	0	0	0	0	0	0	0	0	0	650	357	1007
TOTAL DE VACUNADOS CON SRP & SR		74	74	98	103	99	69	120	72	96	148	1169	527	2649

¹Fuente: Jefatura de la Unidad Hospitalaria de Vigilancia Epidemiológica



DIVISIÓN SERVICIOS AUX. DX Y TRATAMIENTO 2025 / UNIDAD DE VIGILANCIA EPIDEMIOLÓGICA HOSPITALARIA Y MEDICINA PREVENTIVA Aplicación de Inmunobiológicos¹

ANTIGUO HOSPITAL CIVIL "FRAY ANTONIO ALCALDE"														
PRODUCTIVIDAD DE MEDICINA PREVENTIVA / UNIDAD DE VIGILANCIA EPIDEMIOLOGICA														
TABLA 7. PROCESO PREVENTIVO; APLICACIÓN DE INMUNOBIOLOGICOS.														
CASOS CONFIRMADOS EN EL 2025														
CLAVE-SIS	BIOLOGICOS	DISTRIBUCIÓN MENSUAL 2025												TOTAL 2025
		ENE	FEB	MAR	ABR	MAY	JUN	JUL	AGO	SEP	OCT	NOV	DIC	
VPH01	VPH (1a) niñas y niños 5° primaria y 11 años	50	0	0	0	0	0	0	0	30	70	17	7	174
VPH02	VPH (1a) mujeres 6° primaria y 12 años	0	0	0	0	0	0	0	0	0	0	0	0	0
VPH03	VPH (1a) mujeres 1° secundaria y 13 años	0	0	0	0	0	0	0	0	0	0	0	0	0
VPH04	VPH (1a) niñas de 12 a 16 años (rezagadas)	0	0	0	0	0	0	0	0	20	24	32	16	92
VAC84	VPH (1a) mujeres CIS y TRANS que viven con VIH	0	0	0	0	0	0	0	0	7	11	25	7	50
VAC85	VPH (2da) mujeres CIS y TRANS que viven con VIH	0	0	0	0	0	0	0	0	0	5	1	2	8
	VPH (3ra) mujeres CIS y TRANS que viven con VIH	0	0	0	0	0	0	0	0	0	2	1	1	4
VAC84	VPH (1a) hombres CIS y TRANS que viven con VIH	0	0	0	0	0	0	0	0	45	76	39	22	182
	VPH (2da) hombres CIS y TRANS que viven con VIH	0	0	0	0	0	0	0	0	0	19	8	11	38
	VPH (3ra) hombres CIS y TRANS que viven con VIH	0	0	0	0	0	0	0	0	0	11	8	2	21
TOTAL DE VACUNADOS CON VPH		50	0	0	0	0	0	0	0	102	218	131	68	569
VAC 33	Sabin Refuerzo 6 - 11 meses	0	0	0	0	0	0	0	0	0	0	0	0	0
VAC 34	Sabin Refuerzo 1 - 2 años	0	0	0	0	0	0	0	0	0	0	0	0	0
VAC 35	Sabin Refuerzo 3 - 4 años	0	0	0	0	0	0	0	0	0	0	0	0	0
TOTAL DE VACUNADOS CON Sabin		0	0	0	0	0	0	0	0	0	0	0	0	0
VAC 36	Varicela (1a) 1 - 3 años	0	0	0	0	0	0	5	0	0	0	0	0	5
VAC 37	Varicela (2a) 4 - 5 años	0	0	0	0	0	0	0	0	0	0	0	0	0
VAC 38	Varicela población riesgo	0	0	0	0	0	0	0	0	0	0	0	0	5
TOTAL DE VACUNADOS CON VARICELA		0	0	0	0	0	0	5	0	0	0	0	0	10

¹Fuente: Jefatura de la Unidad Hospitalaria de Vigilancia Epidemiológica



DIVISIÓN SERVICIOS AUX. DX Y TRATAMIENTO 2025 / UNIDAD DE VIGILANCIA EPIDEMIOLÓGICA HOSPITALARIA Y MEDICINA PREVENTIVA Aplicación de Inmunobiológicos¹

ANTIGUO HOSPITAL CIVIL "FRAY ANTONIO ALCALDE"														
PRODUCTIVIDAD DE MEDICINA PREVENTIVA / UNIDAD DE VIGILANCIA EPIDEMIOLOGICA														
TABLA 8. PROCESO PREVENTIVO; APLICACIÓN DE INMUNOBIOLÓGICOS.														
CASOS CONFIRMADOS EN EL 2025														
CLAVE-SIS	TIPO DE INMUNOBIOLÓGICOS	APLICACIÓN MENSUAL DE INMUNOBIOLÓGICOS												TOTAL 2025
		ENE	FEB	MAR	ABR	MAY	JUN	JUL	AGO	SEP	OCT	NOV	DIC	
VAC 39	Toxoide TD (1a) embarazadas 10 - 19 años	0	0	0	0	0	0	0	0	0	0	0	0	0
VAC 40	Toxoide TD (1a) embarazadas 20 y mas	0	0	0	0	0	0	0	0	0	0	0	0	0
VAC 41	Toxoide TD (1a) M No Emb 20 - 49 años	0	0	0	0	0	0	0	0	0	0	0	0	0
VAC 42	Toxoide TD (1a) M No Emb 40 - 59 años	0	0	0	0	0	0	0	0	0	0	0	0	0
VAC 43	Toxoide TD (1a) M No Emb 60 y mas años	0	0	0	0	0	0	0	0	0	0	0	0	0
VAC 44	Toxoide TD (1a) Hombre 15 - 39 años	0	0	0	0	0	0	0	0	0	0	0	0	0
VAC 45	Toxoide TD (1a) Hombre 40 - 59 años	0	0	0	0	0	0	0	0	0	0	0	0	0
VAC 46	Toxoide TD (1a) Hombre 60 y mas años	0	0	0	0	0	0	0	0	0	0	0	0	0
VAC 47	Toxoide TD (2a) embarazadas 10 - 19 años	0	0	0	0	0	0	0	0	0	0	0	0	0
VAC 48	Toxoide TD (2a) embarazadas 20 y mas	0	0	0	0	0	0	0	0	0	0	0	0	0
VAC 49	Toxoide TD (2a) M No Emb 15 - 39 años	0	0	0	0	0	0	0	0	0	0	0	0	0
VAC 50	Toxoide TD (2a) M No Emb 40 - 59 años	0	0	0	0	0	0	0	0	0	0	0	0	0
VAC 51	Toxoide TD (2a) M No Emb 60 y mas años	0	0	0	0	0	0	0	0	0	0	0	0	0
VAC 52	Toxoide TD (2a) Hombre 15 - 39 años	0	0	0	0	0	0	0	0	0	0	0	0	0
VAC 53	Toxoide TD (2a) Hombre 40 - 59 años	0	0	0	0	0	0	0	0	0	0	0	0	0
VAC 54	Toxoide TD (2a) Hombre 60 y mas años	0	0	0	0	0	0	0	0	0	0	0	0	0
VAC 55	TD (Refuerzo) embarazadas 10 - 19 años	0	0	0	0	0	0	0	0	0	0	0	0	0
VAC 56	TD (Refuerzo) embarazadas 20 y mas	0	0	0	0	0	0	0	0	0	0	0	0	0
VAC 57	TD (Refuerzo) M No Emb 15 - 39 años	0	0	0	0	0	0	0	0	0	0	0	12	12
	TD (Refuerzo) M No Emb 20 - 49 años	0	0	0	0	0	0	0	0	0	65	187	53	305
	TD (Refuerzo) M No Emb 50 - 59 años	0	0	0	0	0	0	0	0	0	11	77	17	105
VAC 58	TD (Refuerzo) M No Emb 40 - 59 años	78	22	11	43	13	24	27	18	17	0	0	0	253
VAC 59	TD (Refuerzo) M No Emb 60 y mas años	0	24	0	7	0	0	0	0	0	0	0	5	36
VAC 60	TD (Refuerzo) Hombre 20 - 49 años	0	0	0	39	0	29	32	12	13	33	105	43	306
VAC 61	TD (Refuerzo) Hombre 50 - 59 años	53	16	9	0	14	0	0	0	0	4	58	0	154
VAC 62	TD (Refuerzo) Hombre 60 y mas años	0	2	0	3	0	0	0	0	0	0	0	0	5
VAC 63	TDaP Embarazada Semana 20 gest	83	87	157	222	192	151	313	27	0	10	18	0	1260
	DPT 4 años	0	0	0	0	0	0	0	0	0	0	28	10	38
TOTAL DE VACUNADOS CON TD		214	151	177	314	219	204	372	57	30	123	473	140	2474

¹Fuente: Jefatura de la Unidad Hospitalaria de Vigilancia Epidemiológica



DIVISIÓN SERVICIOS AUX. DX Y TRATAMIENTO 2025 / UNIDAD DE VIGILANCIA EPIDEMIOLÓGICA HOSPITALARIA Y MEDICINA PREVENTIVA Aplicación de Inmunobiológicos¹

ANTIGUO HOSPITAL CIVIL "FRAY ANTONIO ALCALDE"															
PRODUCTIVIDAD DE MEDICINA PREVENTIVA / UNIDAD DE VIGILANCIA EPIDEMIOLOGICA															
TABLA 9. PROCESO PREVENTIVO; APLICACIÓN DE INMUNOBIOLÓGICOS. 2025															
CLAVE-SIS	TIPO DE INMUNOBIOLÓGICOS	APLICACIÓN MENSUAL DE INMUNOBIOLÓGICOS												TOTAL 2025	
		ENE	FEB	MAR	ABR	MAY	JUN	JUL	AGO	SEP	OCT	NOV	DIC		
BIO48	Vacuna antitifoídica (todas las edades)	No hay vacuna													
TOTAL DE VACUNADOS CON ANTITIFOIDICA															
BIO 49	Antialacrán frascos, aplicados	22	32	39	37	16	58	36	13	12	16	12	10	303	
	Antirrábicos frascos, aplicados	0	2	0	0	0	0	1	0	0	0	0	0	3	
	Aracmin (viuda negra/ capulina) frascos	0	1	0	0	0	0	4	0	0	0	0	0	5	
	Antiloxosceles frascos, aplicados	0	0	0	0	0	1	2	0	0	0	0	0	3	
	Antiserpiente frascos, aplicados	0	0	0	0	0	0	0	0	0	0	0	0	0	
TOTAL DE SUEROS APLICADOS		22	35	39	37	16	59	43	13	12	16	12	10	314	
VACUNAS ANTI INFLUENZA (1)	Población blanco 1ra. 6 a 11 meses	0	0	0	0	0	0	0	0	0	0	0	0	0	
	Población blanco 1ra. 12 a 23 meses	0	0	0	0	0	0	0	0	0	0	0	0	0	
	Población blanco 1ra. 24 a 35 meses	0	0	0	0	0	0	0	0	0	0	0	0	0	
	Población blanco 1ra. 36 a 47 meses	0	0	0	0	0	0	0	0	0	0	0	0	0	
	Población blanco 1ra. 48 a 59 meses	0	0	0	0	0	0	0	0	0	0	0	0	0	
	Población blanco 2da. 7 a 11 meses	0	0	0	0	0	0	0	0	0	0	0	0	0	
	Población blanco 2da. 12 a 23 meses	0	0	0	0	0	0	0	0	0	0	0	0	0	
	Población blanco 2da. 24 a 35 meses	0	0	0	0	0	0	0	0	0	0	0	0	0	
	Población blanco 2da. 36 a 47 meses	0	0	0	0	0	0	0	0	0	0	0	0	0	
	Población blanco 2da. 48 a 59 meses	0	0	0	0	0	0	0	0	0	0	0	0	0	
	Población blanco anual 18 a 23 meses	0	0	0	0	0	0	0	0	0	0	0	0	0	
	Población blanco anual 24 a 35 meses	0	0	0	0	0	0	0	0	0	0	0	0	0	
	Población blanco anual 36 a 47 meses	0	0	0	0	0	0	0	0	0	0	0	0	0	
	Población blanco anual 48 a 59 meses	0	0	0	0	0	0	0	0	0	0	0	0	0	
	Población blanco anual 60 años y más	0	0	0	0	0	0	0	0	0	0	700	1700	504	2904
	Grupos de riesgo: Embarazadas	0	0	0	0	0	0	0	0	0	0	0	10	0	10
	Grupos de riesgo: Personal de Salud	0	0	0	0	0	0	0	0	0	0	700	2000	556	3256
Personas que viven con VIH/sida 5-9 años	0	0	0	0	0	0	0	0	0	0	0	0	0	0	
Personas que viven con VIH/sida 10-19 años	0	0	0	0	0	0	0	0	0	0	0	0	0	0	
Personas que viven con VIH/sida 20-59 años	0	0	0	0	0	0	0	0	0	0	0	0	0	0	
Personas que viven con Diabetes M 5-9 años	0	0	0	0	0	0	0	0	0	0	0	0	0	0	
Personas que viven con con Diabetes M 10-19 años	0	0	0	0	0	0	0	0	0	0	0	0	0	0	
Personas que viven concon Diabetes M 20-59 años	0	0	0	0	0	0	0	0	0	0	0	0	0	0	
SUB-TOTAL DE VACUNADOS CON INFLUENZA		0	0	0	0	0	0	0	0	0	1400	3710	1060	6170	

¹Fuente: Jefatura de la Unidad Hospitalaria de Vigilancia Epidemiológica



DIVISIÓN SERVICIOS AUX. DX Y TRATAMIENTO 2025 / UNIDAD DE VIGILANCIA EPIDEMIOLÓGICA HOSPITALARIA Y MEDICINA PREVENTIVA Aplicación de Inmunobiológicos¹

ANTIGUO HOSPITAL CIVIL "FRAY ANTONIO ALCALDE"														
PRODUCTIVIDAD DE MEDICINA PREVENTIVA / UNIDAD DE VIGILANCIA EPIDEMIOLOGICA														
TABLA 9. PROCESO PREVENTIVO; APLICACIÓN DE INMUNOBIOLÓGICOS. 2025														
CLAVE-SIS	TIPO DE INMUNOBIOLÓGICOS	APLICACIÓN MENSUAL DE INMUNOBIOLÓGICOS												TOTAL 2025
		ENE	FEB	MAR	ABR	MAY	JUN	JUL	AGO	SEP	OCT	NOV	DIC	
V A C U N A A N T I I N F L U E N Z A (2)	Personas que viven con Obesidad 5-9 años	0	0	0	0	0	0	0	0	0	0	0	0	0
	Personas que viven con Obesidad 10-19 años	0	0	0	0	0	0	0	0	0	0	0	0	0
	Personas que viven con Obesidad 20-59 años	0	0	0	0	0	0	0	0	0	0	0	0	0
	Personas con Cardiopatías Agudas 5-9 años	0	0	0	0	0	0	0	0	0	0	0	0	0
	Personas con Cardiopatías Agudas 10-19 años	0	0	0	0	0	0	0	0	0	0	0	0	0
	Personas con Cardiopatías Agudas 20-59 años	0	0	0	0	0	0	0	0	0	0	0	0	0
	Personas con Enfermedad Pulmonar 5-9 años	0	0	0	0	0	0	0	0	0	0	0	0	0
	Personas con Enfermedad Pulmonar 10-19 años	0	0	0	0	0	0	0	0	0	0	0	0	0
	Personas con Enfermedad Pulmonar 20-59 años	0	0	0	0	0	0	0	0	0	0	0	0	0
	Personas con Cáncer 5-9 años	0	0	0	0	0	0	0	0	0	0	0	0	0
	Personas con Cáncer 10-19 años	0	0	0	0	0	0	0	0	0	0	0	0	0
	Personas con Cáncer 20-59 años	0	0	0	0	0	0	0	0	0	0	0	0	0
	Enf. Cardiacas o Pulmonares Cong. 5-9 años	0	0	0	0	0	0	0	0	0	0	0	0	0
	Enf. Cardiacas o Pulmonares Cong. 10-19 años	0	0	0	0	0	0	0	0	0	0	0	0	0
	Personas con Insuf. Renal 5-9 años	0	0	0	0	0	0	0	0	0	0	0	0	0
	Personas con Insuf. Renal 10-19 años	0	0	0	0	0	0	0	0	0	0	0	0	0
	Personas con Insuf. Renal 20-59 años	0	0	0	0	0	0	0	0	0	0	0	0	0
	Inmunosupresión adq. 5-9 años	0	0	0	0	0	0	0	0	0	0	0	0	0
	Inmunosupresión adq. 10-19 años	0	0	0	0	0	0	0	0	0	0	0	0	0
Inmunosupresión adq. 20-59 años	0	0	0	0	0	0	0	0	0	0	0	0	0	
SUB-TOTAL DE VACUNADOS CON INFLUENZA		0	0	0	0	0	0	0	0	0	0	0	0	0
TOTAL DE VACUNADOS CON INFLUENZA		0	0	0	0	0	0	0	0	0	1400	3710	1060	6170
CLAVE-SIS 082	MINISTRACIÓN DE MICRONUTRIMENTOS	APLICACIÓN MENSUAL DE INMUNOBIOLÓGICOS												TOTAL 2025
		ENE	FEB	MAR	ABR	MAY	JUN	JUL	AGO	SEP	OCT	NOV	DIC	
MNM 21	Vitamina A, dosis única, RN 28 días	0	0	97	127	181	194	201	0	0	0	260	228	1288
MNM 01	Acido Fólico embarazadas	0	0	0	0	0	0	0	0	0	0	0	0	0
MNM 02	Acido Fólico NO embarazadas	0	0	0	0	0	0	0	0	0	0	0	0	0
MNM 22	Hierro embarazadas, < 20 años	0	0	0	0	0	0	0	0	0	0	0	0	0
MNM 23	Hierro embarazadas, > 20 años	0	0	0	0	0	0	0	0	0	0	0	0	0
RNL06	Tamiz Metabólico, RN tamizados	85	57	60	57	63	71	82	98	82	89	43	60	847
RNL 03	T. Met., hipotiroidismo confirmado	0	0	0	0	0	0	0	0	0	0	0	0	0
RNL07	T. Met., Galactosemia confirmada	0	0	0	0	0	0	0	0	0	0	0	0	0
RNL 09	T. Met., Fenilcetonuria confirmada	0	0	0	0	0	0	0	0	0	0	0	0	0
TOTALES		85	57	157	184	244	265	283	98	82	89	303	288	2135

¹Fuente: Jefatura de la Unidad Hospitalaria de Vigilancia Epidemiológica



DIVISIÓN SERVICIOS AUX. DX Y TRATAMIENTO 2025 / UNIDAD DE VIGILANCIA EPIDEMIOLÓGICA HOSPITALARIA Y MEDICINA PREVENTIVA Programas de Detección Oportuna¹

ANTIGUO HOSPITAL CIVIL "FRAY ANTONIO ALCALDE"														
PRODUCTIVIDAD DE MEDICINA PREVENTIVA / UNIDAD DE VIGILANCIA EPIDEMIOLOGICA														
TABLA 10. DETECCION DE DIABETES E HIPERTENSIÓN (CONSULTA EXTERNA)														
CLAVE-SIS	DETECCION OPORTUNA: DE DIABETES E HIPERTENSIÓN (PRUEBA RAPIDA)	DETECCION OPORTUNA DE DIABETES E HIPERTENSIÓN												TOTAL 2025
		ENE	FEB	MAR	ABR	MAY	JUN	JUL	AGO	SEP	OCT	NOV	DIC	
DET 01	DM MUJER POSITIVA	200	122	383	261	297	211	301	285	244	198	148	301	2951
DET 25	DM HOMBRE POSITIVO	146	47	170	136	175	134	218	154	143	133	106	218	1780
DET 50	DM MUJER (NEGATIVA)	0	0	0	0	0	0	0	0	0	0	0	0	0
DET 58	DM HOMBRE (NEGATIVO)	0	0	0	0	0	0	0	0	0	0	0	0	0
DET 02	HTA MUJER POSITIVA	170	170	291	184	129	95	91	125	116	184	96	91	1742
DET 51	HTA MUJER (NEGATIVA)	0	0	0	0	0	0	0	0	0	0	0	0	0
DET 26	HTA HOMBRE POSITIVO	116	103	138	9	87	54	77	67	65	92	64	77	949
DET 59	HTA HOMBRE (NEGATIVO)	0	0	0	0	0	0	0	0	0	0	0	0	0
	DESNUTRICIÓN HOMBRE POSITIVO	22	23	25	42	64	44	52	29	37	39	27	52	456
	DESNUTRICIÓN MUJER POSITIVA	28	29	21	36	43	42	57	22	44	38	24	57	441
DET 03	OBESIDAD MUJER POSITIVA	359	562	223	424	524	455	482	438	583	323	486	482	5341
DET 27	OBESIDAD HOMBRE POSITIVO	226	362	66	215	268	225	216	212	287	464	299	216	3056
TOTALES		1267	1418	1317	1307	1587	1260	1494	1332	1519	1471	1250	1494	16716
DETECCION OPORTUNA DE CACU	NEGATIVO A CANCER	0	0	0	0	0	0	0	0	0	0	0	0	0
	NEG. C/PROCESO INFLAMATORIO	0	0	0	0	0	0	0	0	0	0	0	0	0
	DISPLASIA LEVE NIC1	0	0	0	0	0	0	0	0	0	0	0	0	0
	DISPLASIA MODERADA NIC2	0	0	0	0	0	0	0	0	0	0	0	0	0
	DISPLASIA SEVERA NIC3	0	0	0	0	0	0	0	0	0	0	0	0	0
	CANCER IN SITU NIC 3	0	0	0	0	0	0	0	0	0	0	0	0	0
	ASESORIAS A PACIENTES	0	0	0	0	0	0	0	0	0	0	0	0	0
	RESULTADOS A PACIENTES	0	0	0	0	0	0	0	0	0	0	0	0	0
	CACU	0	0	0	0	0	0	0	0	0	0	0	0	0
101	ESTUDIOS REALIZADOS DE VPH	0	0	0	0	0	0	0	0	0	0	0	0	0
101	PROBABLE VPH (citología)	0	0	0	0	0	0	0	0	0	0	0	0	0
EXPLOR. MAMA	HIBRIDOS POS. VPH ALTO RIESGO	0	0	0	0	0	0	0	0	0	0	0	0	0
	EXAMENES REALIZADOS	0	0	0	0	0	0	0	0	0	0	0	0	0
	PERSONAS SOSPECHOSAS	0	0	0	0	0	0	0	0	0	0	0	0	0
TOTAL DE ESTUDIOS REALIZADOS		0	0	0	0	0	0	0	0	0	0	0	0	0

¹Fuente: Jefatura de la Unidad Hospitalaria de Vigilancia Epidemiológica



DIVISIÓN SERVICIOS AUX. DX Y TRATAMIENTO 2025 / UNIDAD DE VIGILANCIA EPIDEMIOLÓGICA HOSPITALARIA Y MEDICINA PREVENTIVA Programas Especiales¹

ANTIGUO HOSPITAL CIVIL "FRAY ANTONIO ALCALDE"														
PRODUCTIVIDAD DE MEDICINA PREVENTIVA / UNIDAD DE VIGILANCIA EPIDEMIOLOGICA														
TABLA 11 PROCESO DE VIGILANCIA EPIDEMIOLÓGICA; PROGRAMAS ESPECIALES														
2025														
	PROGRAMAS ESPECIALES: NEUROINFECCIÓN	DISTRIBUCIÓN MENSUAL 2025												TOTAL 2025
		ENE	FEB	MAR	ABR	MAY	JUN	JUL	AGO	SEP	OCT	NOV	DIC	
	ENCEFALITIS VIRAL													
	MENINGITIS VIRAL													
	FIEBRE DEL OESTE DEL NILO													
	ENCEFALITIS EQUINA VENEZOLANA													
	MENINGOENCEFALITIA POR AMEBA VIDA LIBRE													
	MENINGITIS BACTERIANA													
	CISTICERCOSIS													
	NEUROSIFILIS													
	ENCEFALITIS POR RABIA													
CAMPAÑA	PROGRAMAS ESPECIALES: CAMPAÑA VACUNACIÓN COVID-19 (MODERNA)	DISTRIBUCIÓN MENSUAL 2025												TOTAL 2025
		ENE	FEB	MAR	ABR	MAY	JUN	JUL	AGO	SEP	OCT	NOV	DIC	
	REFUERZO 5 A 59 AÑOS CON FACTORES DE RIESGO	0	0	0	0	0	0	0	0	0	0	195	0	
	REFUERZO 60 AÑOS Y MÁS	0	0	0	0	0	0	0	0	0	0	200	0	
	REFUERZO PERSONAL DE SALUD	0	0	0	0	0	0	0	0	0	0	1030	0	
TOTAL DE CASOS		0	0	0	0	0	0	0	0	0	0	1425	0	0
CLAVES: SISPA	FARMACOVIGILANCIA: EVENTOS SUPUESTAMENTE ASOCIADOS A VACUNACIÓN E INMUNIZACIONES	DISTRIBUCIÓN MENSUAL 2025												TOTAL 2025
		ENE	FEB	MAR	ABR	MAY	JUN	JUL	AGO	SEP	OCT	NOV	DIC	
	ESAVILEVE - VACUNAS	0	0	1	0	0	1	0	0	0	0	0	1	3
	ESAVIMODERADO - VACUNAS	0	0	0	0	0	0	0	0	0	0	0	0	0
	ESAVIGRAVE - VACUNAS	0	0	0	0	0	0	0	0	0	0	0	0	0
	ESAVILEVE - SUEROS	0	0	0	0	0	0	0	0	0	0	0	0	0
	ESAVIMODERADO - SUEROS	0	0	0	0	0	0	0	0	0	0	0	0	0
	ESAVIGRAVE - SUEROS	0	0	0	0	0	0	0	0	0	0	0	0	0
TOTAL DE CASOS		0	0	1	0	0	1	0	0	0	0	0	1	3

¹Fuente: Jefatura de la Unidad Hospitalaria de Vigilancia Epidemiológica