



HOSPITAL CIVIL DE GUADALAJARA



INFORME ANUAL DE DESEMPEÑO HOSPITALARIO 2024

Fotografía "Pasillo puerta principal": Dr. Guillermo Yanosky Reyes
Jefe de Servicio – Cirugía Pediátrica



Antiguo Hospital Civil De Guadalajara "Fray Antonio Alcalde"

Elaborado por el Departamento
de Informática Médica

Detallado por Subdirección, Divisiones y Servicios
Período 01 de enero al 31 diciembre 2024

MARZO 2025



INDICE

MISIÓN INSTITUCIONAL	6
VISIÓN INSTITUCIONAL	6
INFORMACION GENERAL 2024 / INFRAESTRUCTURA	7
INFORMACIÓN GENERAL 2024 / RESUMEN ANUAL 2024	8
INFORMACION GENERAL 2024 / EGRESOS	9
INFORMACIÓN GENERAL 2024 / NACIMIENTOS	12
INFORMACIÓN GENERAL 2024 / MORTALIDAD	14
INFORMACIÓN GENERAL 2024 / CIRUGIAS	17
INFORMACIÓN GENERAL 2024 / URGENCIAS	21
INFORMACIÓN GENERAL 2024 / LESIONES	26
INFORMACIÓN GENERAL 2024 / CONSULTA EXTERNA ADULTOS	30
INFORMACIÓN GENERAL 2024 / CONSULTA EXTERNA PEDIATRÍA	32
INFORMACIÓN GENERAL 2024 / CAMPAÑA DETECCION UN CIVIL SIN CA DE COLON	34
INFORMACIÓN GENERAL 2024 / CAMPAÑA DETECCION EXAMEN DE PESQUISA ESPECIAL PARA TUMOR DE MAMA	35
INFORMACIÓN GENERAL 2024 / CAMPAÑA DETECCION EXAMEN DE PESQUISA ESPECIAL PARA CA DE PROSTATA ENTRALE	36
INFORMACIÓN GENERAL 2024 / CAMPAÑA DIA MUNDIAL DEL RIÑON	37
INFORMACIÓN GENERAL 2024 / CAMPAÑA DETECCION RIESGO CARDIOVASCULAR	38
DIVISIÓN MEDICINA	39
INFORME GENERAL 2024 / DIVISIÓN MEDICINA	40
Reporte por División Medicina	40
DIVISIÓN MEDICINA 2024 / CARDIOLOGÍA	46
DIVISIÓN MEDICINA 2024 / HEMODINAMIA	52
DIVISIÓN MEDICINA 2024 / DERMATOLOGÍA	55
DIVISIÓN MEDICINA 2024 / ENDOCRINOLOGÍA	59
DIVISIÓN MEDICINA 2024 / GASTROENTEROLOGÍA	63
DIVISIÓN MEDICINA 2024 / GERIATRÍA	69
DIVISIÓN MEDICINA 2024 / HEMATOLOGÍA	74



DIVISIÓN MEDICINA 2024 / INFECTOLOGÍA	79
DIVISIÓN MEDICINA 2024 / MEDICINA INTERNA	84
DIVISIÓN MEDICINA 2024 / NEFROLOGÍA	91
DIVISIÓN MEDICINA 2024 / PSIQUIATRIA	98
DIVISIÓN MEDICINA 2024 / NEUROLOGÍA	101
DIVISIÓN MEDICINA 2024 / REUMATOLOGÍA	103
DIVISIÓN MEDICINA 2024 / UNIDAD DE VIH	105
DIVISIÓN PEDIATRÍA	110
INFORME GENERAL 2024 / DIVISIÓN PEDIATRÍA	111
Reporte por División Pediatría	111
INFORME GENERAL 2024 / CONSULTA EXTERNA DIVISIÓN PEDIATRÍA	114
DIVISIÓN PEDIATRÍA 2024 / NEONATOLOGÍA	118
DIVISIÓN PEDIATRÍA 2024 / PAIDOPSIQUIATRÍA	123
DIVISIÓN PEDIATRÍA 2024 /UCINEX	127
DIVISIÓN PEDIATRÍA 2024 / CIRUGÍA PEDIATRÍA	130
DIVISIÓN PEDIATRÍA 2024 / INFECTOLOGÍA PEDIATRÍA	136
DIVISIÓN PEDIATRÍA 2024 / MEDICINA INTERNA	141
DIVISIÓN PEDIATRÍA 2024 / NEUROLOGÍA PEDIATRÍA	144
DIVISIÓN PEDIATRÍA 2024 / NEUROCIRUGÍA PEDIATRÍA	148
DIVISIÓN PEDIATRÍA 2024 / ORTOPEDIA Y TRAUMATOLOGIA PEDIATRÍA	154
DIVISIÓN PEDIATRÍA 2024 / CARDIOLOGÍA PEDIATRÍA	159
DIVISIÓN PEDIATRÍA 2024 / NEFROLOGÍA PEDIATRÍA	164
DIVISIÓN PEDIATRÍA 2024 / INMUNOLOGÍA PEDIATRÍA	169
DIVISIÓN PEDIATRÍA 2024 / DERMATOLOGÍA PEDIATRÍA	173
DIVISIÓN PEDIATRÍA 2024 / OFTALMOLOGÍA NEONATAL	175
DIVISIÓN PEDIATRÍA 2024 / UROLOGÍA PEDIATRÍA	177
DIVISIÓN PEDIATRÍA 2024 / MEDICINA DEL ADOLESCENTE	182
DIVISIÓN PEDIATRÍA 2024 / ENDOCRINOLOGÍA PEDIATRIA	184
DIVISIÓN PEDIATRÍA 2024 / HEMATOLOGÍA PEDIATRIA	188
DIVISIÓN PEDIATRÍA 2024 / GASTROENTEROLOGÍA PEDIATRIA	192



DIVISIÓN PEDIATRÍA 2024 / MEDICINA LEGAL	198
DIVISIÓN PEDIATRÍA 2024 / CIRUGÍA PLÁSTICA PEDIATRÍA	201
DIVISIÓN PEDIATRÍA 2024 / UNIQUE	206
DIVISIÓN GINECOLOGÍA Y OBSTETRICIA	212
INFORME GENERAL 2024 / DIVISIÓN GINECOLOGÍA Y OBSTETRICIA	213
Reporte por División Ginecología y Obstetricia	213
DIVISIÓN GINECOLOGÍA Y OBSTETRICIA 2024 / OBSTETRICIA	218
DIVISIÓN GINECOLOGÍA Y OBSTETRICIA 2024 / CONTROL PRENATAL	225
DIVISIÓN GINECOLOGÍA Y OBSTETRICIA 2024 / GINECOLOGÍA	227
DIVISIÓN GINECOLOGÍA Y OBSTETRICIA 2024 / ENDOSCOPIA GINECOLÓGICA	233
DIVISIÓN GINECOLOGÍA Y OBSTETRICIA 2024 / SALUD REPRODUCTIVA	236
DIVISIÓN GINECOLOGÍA Y OBSTETRICIA 2024 / COLPOSCOPIA	239
DIVISIÓN GINECOLOGÍA Y OBSTETRICIA 2024 / UROGINECOLOGÍA	242
DIVISIÓN CIRUGÍA	247
INFORME GENERAL 2024 / DIVISIÓN CIRUGÍA	248
Reporte por División Cirugía	248
DIVISIÓN CIRUGÍA 2024 / ARTROSCOPIA Y MEDICINA DEPORTIVA	253
DIVISIÓN CIRUGÍA 2024 / TRAUMATOLOGÍA Y ORTOPEDIA	258
DIVISIÓN CIRUGÍA 2024 / ODONTOLOGÍA	264
DIVISIÓN CIRUGÍA 2024 / UNIDAD DE TRASPLANTES	269
DIVISIÓN CIRUGÍA 2024 / PROCTOLOGÍA	275
DIVISIÓN CIRUGÍA 2024 / MEDICINA LEGAL	281
DIVISIÓN CIRUGÍA 2024 / CIRUGÍA PLÁSTICA	287
DIVISIÓN CIRUGÍA 2024 / TORAX Y CARDIOVASCULAR	293
DIVISIÓN CIRUGÍA 2024 / OTORRINOLARINGOLOGÍA	299
DIVISIÓN CIRUGÍA 2024 / UROLOGÍA	306
DIVISIÓN CIRUGÍA 2024 / NEUROCIRUGÍA	311
DIVISIÓN CIRUGÍA 2024 / OFTALMOLOGÍA	317
DIVISIÓN CIRUGÍA 2024 / CIRUGÍA GENERAL	322
DIVISIÓN CIRUGÍA 2024 / ONCOLOGÍA	328



DIVISIÓN DE SERVICIOS INTERMEDIOS	335
INFORME GENERAL 2024 / DIVISION SERVICIOS INTERMEDIOS	336
Reporte por División Servicios Intermedios	336
DIVISIÓN SERVICIOS INTERMEDIOS 2024 / UNIDAD DE TERAPIA INTENSIVA	338
DIVISIÓN SERVICIOS INTERMEDIOS 2024 / CONSULTA EXTERNA CLASIFICACIÓN ADULTOS	341
DIVISION SERVICIOS INTERMEDIOS 2024 / MEDICO DE EMPLEADOS	343
DIVISIÓN PARAMÉDICOS	345
INFORME GENERAL 2024 / DIVISIÓN PARAMÉDICOS	346
Reporte por División Servicios Intermedios	346
DIVISIÓN PARAMÉDICOS 2024 / NUTRICIÓN CLÍNICA	348
DIVISIÓN PARAMÉDICOS 2024 / NEUROPSICOLOGÍA	350
DIVISIÓN DE SERVICIOS AUXILIARES DE DIAGNÓSTICO Y TRATAMIENTO	352
INFORME GENERAL 2024 / DIVISIÓN SERVICIO AUX. DX. Y TRATAMIENTO	353
Reporte por División Servicios Aux. DX. y Tratamiento	353
DIVISIÓN SERVICIOS AUX. DX Y TRATAMIENTO 2024 / MEDICINA FISICA Y REHABILITACIÓN	355
DIVISIÓN SERVICIOS AUX. DX Y TRATAMIENTO 2024 / CLINICA DEL DOLOR	357
DIVISIÓN SERVICIOS AUX. DX Y TRATAMIENTO 2024 / FISILOGÍA PULMONAR	359
DIVISIÓN SERVICIOS AUX. DX Y TRATAMIENTO 2024 / GENÉTICA	361
DIVISIÓN SERVICIOS AUX. DX Y TRATAMIENTO 2024 / AUDIOLOGÍA	363
DIVISIÓN SERVICIOS AUX. DX Y TRATAMIENTO 2024 / IMAGENOLOGÍA	365
DIVISIÓN SERVICIOS AUX. DX Y TRATAMIENTO 2024 / UNIDAD DE VIGILANCIA EPIDEMIOLOGICA HOSPITALARIA Y MEDICINA PREVENTIVA	366



MISIÓN INSTITUCIONAL

Somos una Institución pública de salud que brinda servicios de especialidad y alta especialidad, que forma recursos humanos y desarrolla investigación en salud para contribuir al bienestar de la población usuaria.



VISIÓN INSTITUCIONAL

Ser en 2050 una red de hospitales públicos, considerada dentro de las 5 mejores instituciones de México en la prestación de servicios integrales de salud de especialidad y alta especialidad, en la formación de talento humano, generación y aplicación del conocimiento; reconocida por la experiencia, humanismo, calidad y seguridad en la atención, con responsabilidad social.

Fotografía: Dra. Audrid Dinalyn González Cornejo - Residente Proctología



INFORMACION GENERAL 2024 / INFRAESTRUCTURA

Infraestructura Antiguo Hospital Civil de Guadalajara "Fray Antonio Alcalde"

Camas

Camas	FAA
Camas Censables	747
Camas No Censables	310
Total	1,057

Consultorios

Consultorios	FAA
Clasificación	7
Especialidad y Alta Especialidad	164
Total	171

Quirófanos

Quirófanos	FAA
Ambulatorios	4
No Ambulatorios	29
Total	33



INFORMACIÓN GENERAL 2024 / RESUMEN ANUAL

INDICADOR	Anual	Promedio Mensual
Egresos	42757	3563.08
Ingresos	49259	4104.92
Defunciones	2353	196.08
Nacimientos	2945	245.41
Cirugías	28707	2392.25
Consulta Externa Adultos/Pediatría	445803	37150.25
Consulta Externa Pediatría	58095	4841.25
Consulta Externa Adultos	387708	32309
Urgencias Pediátricas	23750	1979
Urgencias Adultos	39524	3300
Urgencias TOCO	9443	787

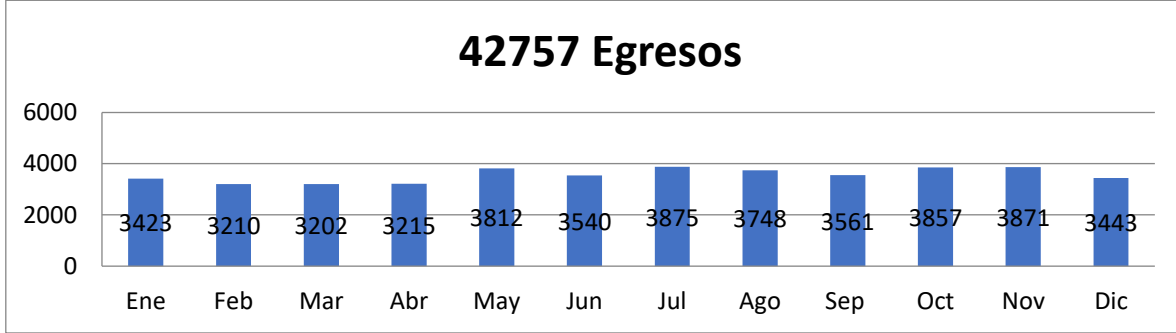
Indicadores	Ene	Feb	Mar	Abr	May	Jun	Jul	Ago	Sep	Oct	Nov	Dic	Anual	Promedio Mensual
Egresos	3423	3210	3202	3215	3812	3540	3875	3748	3561	3857	3871	3443	42757	3563.08
Ingresos	3932	3486	3565	3688	4231	4135	4297	4231	4345	4700	4623	4026	49259	4104.92
Promedio Días Estancia	4.70	5.19	4.73	5.15	4.67	4.75	4.93	4.75	4.57	4.66	4.49	5.15	4.80	4.80
Días de Estancia	16083	16657	15140	16571	17791	16800	19117	17803	16264	17970	17368	17723	205287	17107.25
Defunciones	217	196	194	187	200	174	197	197	179	184	212	216	2353	196.08
Nacimientos	254	263	208	237	275	243	261	254	257	231	214	248	2945	245.41
Cirugías	2319	2031	2018	2144	2658	2550	2811	2542	2500	2566	2405	2163	28707	2392.25
Consulta Externa Pediatría	5024	4660	4434	4774	5150	4346	5259	5025	5167	5535	4849	3872	58095	4841.25
Consulta Externa Adultos	32995	30192	29080	32555	33234	29858	36512	34422	33119	35946	32039	27756	387708	32309
Urgencias Pediátricas	1881	1652	2145	2104	2040	1640	1737	1676	1902	2258	2474	2241	23750	1979
Urgencias Adultos	3168	2715	3074	3078	3250	2834	3319	3150	3132	3713	4406	3755	39594	3300
Urgencias TOCO	987	777	687	841	879	785	734	776	811	781	919	466	9443	787

Fuente: Sistema iMed módulos "Egresos, Ingresos, Reportes, Indicadores, Reportes Neonatología, Urgencias, Bloque Quirúrgico, Defunciones, Urgencias, Epidemiología, Consulta Covid". Hoja diaria de Productividad, Base de datos del Expediente Electrónico, Base de datos sistema SMART, Base de datos sistema SAEH Urgencias y Certificado de Defunción. Fecha de Extracción: enero- febrero 2025.
Nota. El promedio días de Estancia se calculó en base a periodos de tiempo (mensual y anual.)



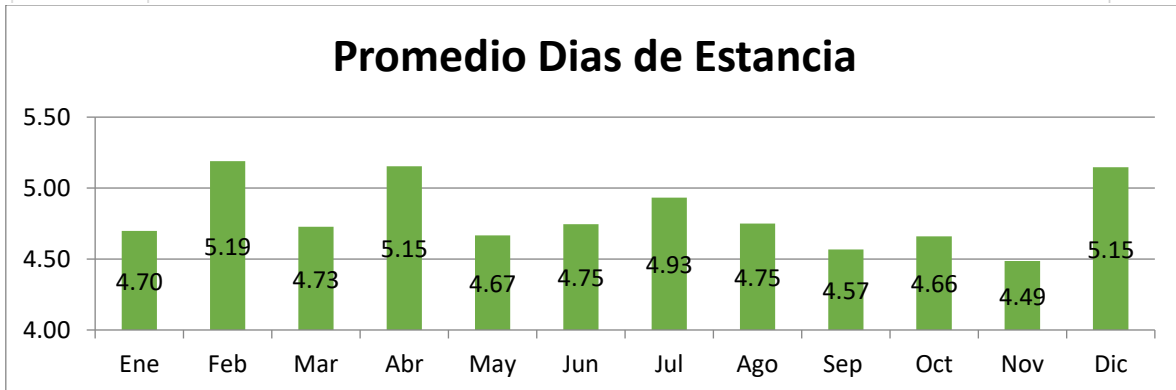
INFORMACION GENERAL 2024 / EGRESOS

Egresos Totales por Unidad Hospitalaria



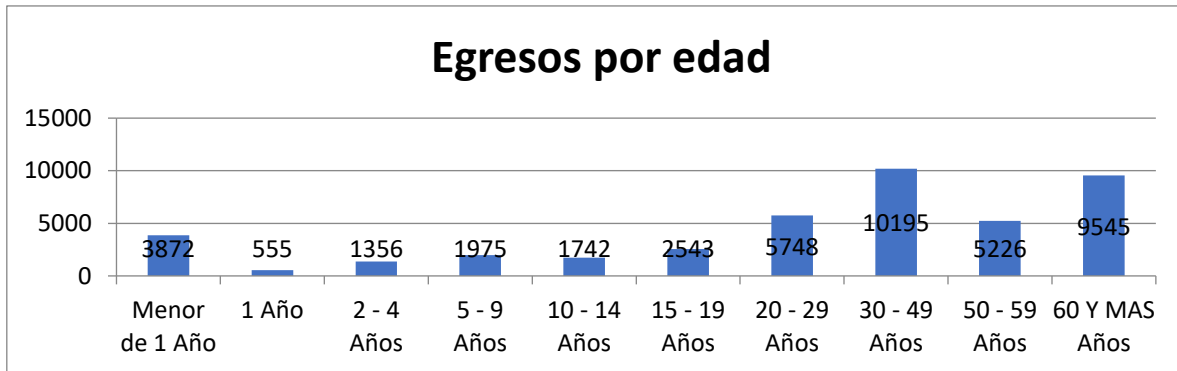
	Ene	Feb	Mar	Abr	May	Jun	Jul	Ago	Sep	Oct	Nov	Dic	Anual	Promedio Mensual
Egresos	3423	3210	3202	3215	3812	3540	3875	3748	3561	3857	3871	3443	42757	3563.08
Ingresos	3932	3486	3565	3688	4231	4135	4297	4231	4345	4700	4623	4026	49259	4104.92
Promedio Dias Estancia	4.70	5.19	4.73	5.15	4.67	4.75	4.93	4.75	4.57	4.66	4.49	5.15	4.80	4.80
Dias de Estancia	16083	16657	15140	16571	17791	16800	19117	17803	16264	17970	17368	17723	205287	17107.25

Principales Causas de Egreso		
Codigo CIE10	Descripción	Cantidad
Z380	PRODUCTO UNICO, NACIDO EN HOSPITAL	2639
Z321	EMBARAZO CONFIRMADO	2003
B24X	ENFERMEDAD POR VIRUS DE LA INMUNODEFICIENCIA HUMANA [VIH], SIN OTRA ESPECIFICACION	1269
N185	ENFERMEDAD RENAL CRONICA, ETAPA 5	1259
H250	CATARATA SENIL INCIPIENTE	1138
H269	CATARATA, NO ESPECIFICADA	1012
N189	ENFERMEDAD RENAL CRONICA, NO ESPECIFICADA	790
K922	HEMORRAGIA GASTROINTESTINAL, NO ESPECIFICADA	781
J342	DESVIACION DEL TABIQUE NASAL	711
A971	DENGUE CON SIGNOS DE ALARMA	547
	Otras	30608
	Total	42757

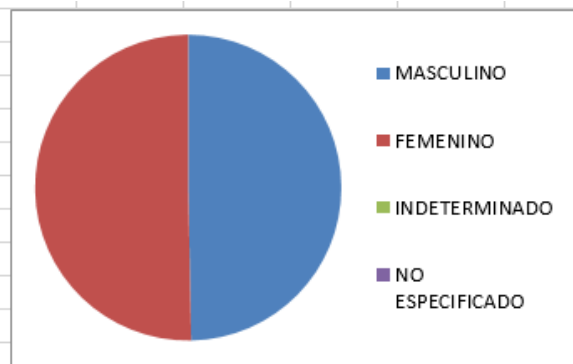




INFORMACION GENERAL 2024 / EGRESOS



Sexo	Egresos
MASCULINO	21250
FEMENINO	21502
INDETERMINADO	5
NO ESPECIFICADO	0
Total	42757



Municipios	Egresos
Guadalajara	12466
Zapopan	6319
Tonalá	4376
San Pedro Tlaquepaque	4117
Tlajomulco de Zúñiga	3522
El Salto	1493
Zapotlanejo	579
Chapala	443
Jocotepec	352
Ixtlahuacán de los Membrillos	337
Otros	8753

Estados	Egresos
Jalisco	40421
Michoacán de Ocampo	1038
Nayarit	313
Zacatecas	234
Colima	162
Baja California	68
Sinaloa	62
Guanajuato	59
Guerrero	44
México	36
Otros	320

**INFORMACION GENERAL 2024 / EGRESOS****Detalle: 10 Principales Diagnósticos de Egreso****MENORES DE 16 AÑOS**

CIE10	DIAGNOSTICO	CANTIDAD
Z380	PRODUCTO UNICO, NACIDO EN HOSPITAL	2635
K37X	APENDICITIS, NO ESPECIFICADA	301
S424	FRACTURA DE LA EPIFISIS INFERIOR DEL HUMERO	275
J189	NEUMONIA, NO ESPECIFICADA	214
A971	DENGUE CON SIGNOS DE ALARMA	135
N47X	PREPUCIO REDUNDANTE, FIMOSIS Y PARAFIMOSIS	129
S069	TRAUMATISMO INTRACRANEAL, NO ESPECIFICADO	121
C692	TUMOR MALIGNO DE LA RETINA	111
J129	NEUMONIA VIRAL, NO ESPECIFICADA	100
J459	ASMA, NO ESPECIFICADO	92

EDAD ENTRE 16 AÑOS Y 59 AÑOS

CIE10	DIAGNOSTICO	CANTIDAD
Z321	EMBARAZO CONFIRMADO	1947
B24X	ENFERMEDAD POR VIRUS DE LA INMUNODEFICIENCIA HUMANA [VIH], SIN OTRA ESPECIFICACION	1158
N185	ENFERMEDAD RENAL CRONICA, ETAPA 5	983
J342	DESVIACION DEL TABIQUE NASAL	667
N189	ENFERMEDAD RENAL CRONICA, NO ESPECIFICADA	600
H269	CATARATA, NO ESPECIFICADA	469
K808	OTRAS COLELITIASIS	457
K922	HEMORRAGIA GASTROINTESTINAL, NO ESPECIFICADA	443
D259	LEIOMIOMA DEL UTERO, SIN OTRA ESPECIFICACION	421
A971	DENGUE CON SIGNOS DE ALARMA	364

EDAD MAYORES DE 59 AÑOS

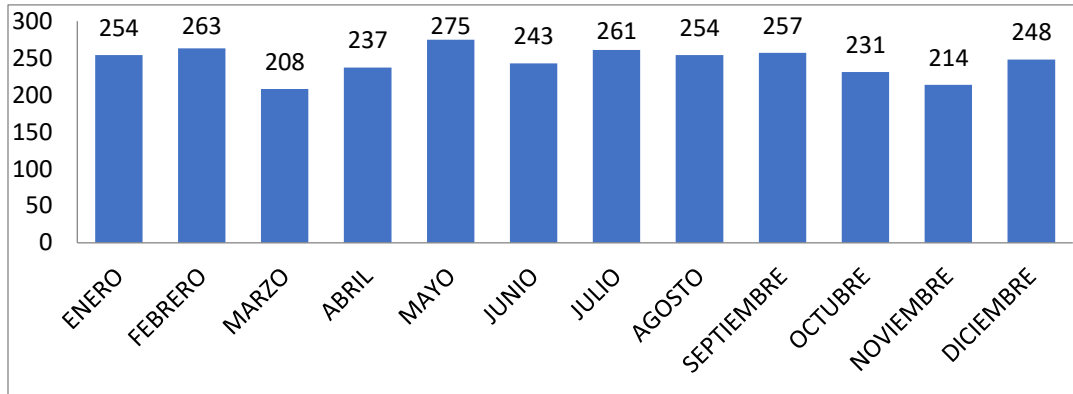
CIE10	DIAGNOSTICO	CANTIDAD
H250	CATARATA SENIL INCIPIENTE	1069
H269	CATARATA, NO ESPECIFICADA	514
K922	HEMORRAGIA GASTROINTESTINAL, NO ESPECIFICADA	322
N185	ENFERMEDAD RENAL CRONICA, ETAPA 5	252
N40X	HIPERPLASIA DE LA PROSTATA	234
M818	OTRAS OSTEOPOROSIS, SIN FRACTURA PATOLOGICA	213
I219	INFARTO AGUDO DEL MIOCARDIO, SIN OTRA ESPECIFICACION	195
N189	ENFERMEDAD RENAL CRONICA, NO ESPECIFICADA	179
R572	CHOQUE SEPTICO	160
I255	CARDIOMIOPATIA ISQUEMICA	151



INFORMACIÓN GENERAL 2024 / NACIMIENTOS

NACIMIENTOS TOTALES

2945 NACIDOS VIVOS



INDICADOR	NACIMIENTOS DEL MES
ENERO	254
FEBRERO	263
MARZO	208
ABRIL	237
MAYO	275
JUNIO	243
JULIO	261
AGOSTO	254
SEPTIEMBRE	257
OCTUBRE	231
NOVIEMBRE	214
DICIEMBRE	248
TOTAL	2945

TURNO	HOMBRE	MUJER	N.E	TOTAL
MATUTINO	437	446		883
VESPERTINO	489	434	2	925
NOCTURNO	201	169		370
JORNADA	369	398		767
TOTAL	1496	1447	2	2945

TURNO	VAGINALES	CESÁREAS	TOTAL
MATUTINO	517	366	883
VESPERTINO	345	580	925
NOCTURNO	179	191	370
JORNADA	487	280	767
TOTAL	1528	1417	2945

TERMINO	PREMATURO	MADRES MENORES DE 19 AÑOS
2235	710	530

¹ Fuente: Sistema iMed módulos "Reportes Neonatología, Indicadores", Certificado de Nacimiento emitido a través del sistema. Fecha de extracción: febrero 2025



INFORMACIÓN GENERAL 2024 / NACIMIENTOS

10 PRINCIPALES MUNICIPIOS PROCEDENCIA DE MADRES	
PROCEDENCIA	NACIMIENTOS
GUADALAJARA	2079
ZAPOPAN	149
SAN PEDRO TLAQUEPAQUE	37
TONALA	32
TLAJOMULCO DE ZUÑIGA	30
PONCITLAN	17
CHAPALA	15
JOCOTEPEC	9
ZAPOTLANEJO	8
OTROS	569
TOTAL	2945

10 PRINCIPALES ESTADOS PROCEDENCIA DE MADRES	
ESTADO	NACIMIENTOS
JALISCO	2629
MICHOACAN DEL OCAMPO	66
NAYARIT	21
ZACATECAS	20
GUERRERO	20
CHIAPAS	19
COLIMA	12
BAJA CALIFORNIA	12
VERACRUZ	9
OTROS	137
TOTAL	2945

ANOMALIAS CONGENITAS		NACIMIENTOS
Q369	LABIO LEPORINO, UNILATERAL	8
Q667	PIE CAVUS	7
Q539	TESTÍCULO NO DESCENDIDO, SIN OTRA ESPECIFICACIÓN	5
Q549	HIPOSPADIAS, NO ESPECIFICADA	5
Q793	GASTROSQUISIS	4
Q909	SÍNDROME DE DOWN, NO ESPECIFICADO	4
Q02X	MICROCEFALIA	3
Q249	MALFORMACIÓN CONGÉNITA DEL CORAZÓN, NO ESPECIFICADA	3
Q225	ANOMALÍA DE EBSTEIN	3
Q753	MACROCEFALIA	3
Q360	LABIO LEPORINO, BILATERAL	3
	OTROS	26
	TOTAL	74

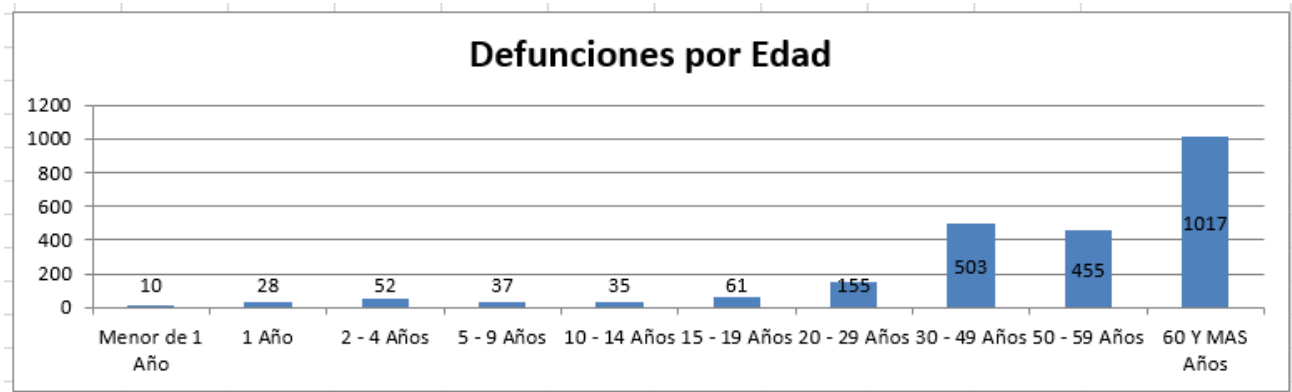
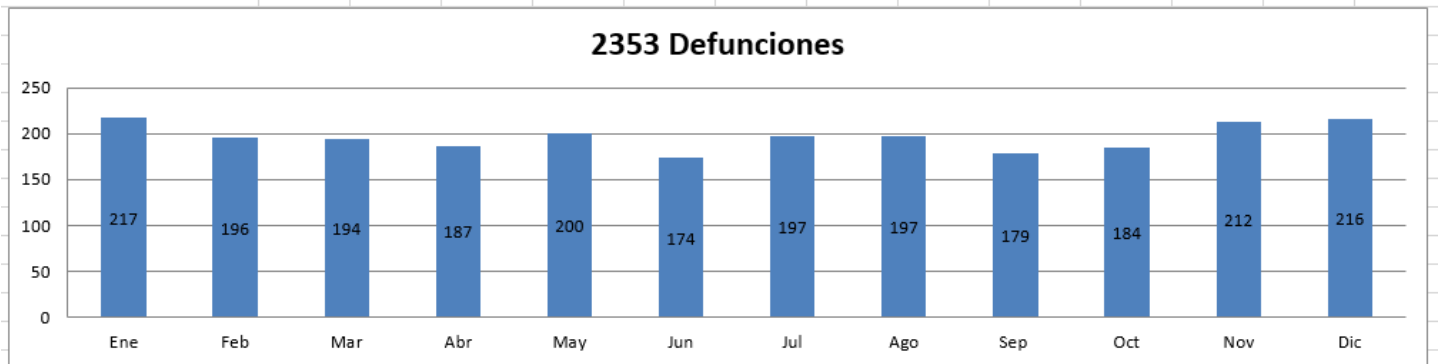


INFORMACIÓN GENERAL 2024 / MORTALIDAD

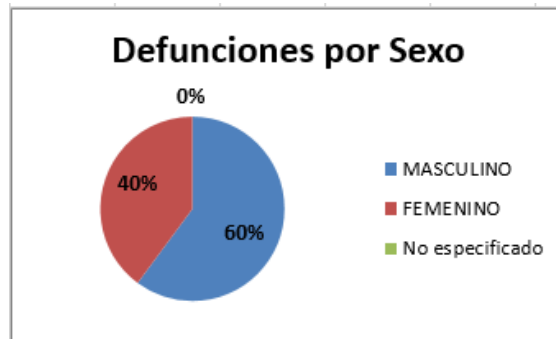
Indicador	Ene	Feb	Mar	Abr	May	Jun	Jul	Ago	Sep	Oct	Nov	Dic	Annual
Defunciones brutas	217	196	194	187	200	174	197	197	179	184	212	216	2353
Tasa de mortalidad	63.39	61.05	60.58	58.16	52.46	49.15	50.83	52.56	50.26	47.70	54.76	62.73	55.03

Tasa anual de Mortalidad por unidad hospitalaria: 0.05 X 1000

Tasa de Mortalidad infantil (menores de 1 año): 0.002 X 1000



Sexo	Cantidad
MASCULINO	1415
FEMENINO	937
No especificado	1
Total	2353





INFORMACIÓN GENERAL 2024 / MORTALIDAD

Municipios	Cantidad
GUADALAJARA	608
ZAPOPAN	339
SAN PEDRO TLAQUEPAQUE	260
TONALÁ	254
TLAJOMULCO DE ZÚÑIGA	164
EL SALTO	81
ZAPOTLANEJO	39
JOCOTEPEC	26
CHAPALA	26
IXTLAHUACÁN DE LOS MEMBRILLOS	21
OTROS	535
Total	2353

Estados	Cantidad
JALISCO	2183
MICHOACÁN DE OCAMPO	76
ZACATECAS	18
NAYARIT	17
COLIMA	8
GUANAJUATO	8
GUERRERO	6
MÉXICO	4
NO APLICA (EXTRANJERO)	3
CHIAPAS	3
BAJA CALIFORNIA	3
HIDALGO	3
SINALOA	3
SE IGNORA	2
DURANGO	2
SONORA	2
TAMAULIPAS	2
QUERÉTARO	2
AGUASCALIENTES	2
MORELOS	1
TABASCO	1
VERACRUZ DE IGNACIO DE LA LLAVE	1
PUEBLA	1
QUINTANA ROO	1
NUEVO LEÓN	1
Total	2353



INFORMACIÓN GENERAL 2024 / MORTALIDAD

CIE 10	Principales Causas de Mortalidad por Unidad Hospitalaria	Defunciones
N185	ENFERMEDAD RENAL CRÓNICA, ETAPA 5	155
J159	NEUMONIA BACTERIANA, NO ESPECIFICADA	138
J189	NEUMONÍA, NO ESPECIFICADA	99
K703	CIRROSIS HEPÁTICA ALCOHÓLICA	75
S069	TRAUMATISMO INTRACRANEAL, NO ESPECIFICADO	72
K922	HEMORRAGIA GASTROINTESTINAL, NO ESPECIFICADA	57
I219	INFARTO AGUDO DEL MIOCARDIO, SIN OTRA ESPECIFICACION	52
B24X	ENFERMEDAD POR VIRUS DE LA INMUNODEFICIENCIA HUMANA (VIH), SIN OTRA ESPECIFICACIÓN	45
K746	OTRAS CIRROSIS DEL HÍGADO Y LAS NO ESPECIFICADAS	36
N390	INFECCIÓN DE VÍAS URINARIAS, SITIO NO ESPECIFICADO	33
	OTROS	1591
	TOTAL	2353
CIE 10	Principales Causas de Mortalidad en niños de 16 años y menores	Defunciones
P369	SEPSIS BACTERIANA DEL RECIÉN NACIDO	15
S069	TRAUMATISMO INTRACRANEAL, NO ESPECIFICADO	8
P072	INMATURIDAD EXTREMA	7
Q262	CONEXIÓN ANÓMALA TOTAL DE LAS VENAS PULMONARES	5
J189	NEUMONÍA, NO ESPECIFICADA	5
A415	SEPSIS DEBIDA A OTROS ORGANISMOS GRAMNEGATIVOS	5
Q213	TETROLOGÍA DE FALLOT	4
Q212	DEFECTO DEL TABIQUE AURICULOVENTRICULAR	3
Q790	HERNIA DIAFRAGMATICA CONGENITA	3
R572	CHOQUE SÉPTICO	3
	OTROS	132
	TOTAL	190
CIE 10	Principales Causas de Mortalidad de 17 a 59 años	Defunciones
N185	ENFERMEDAD RENAL CRÓNICA, ETAPA 5	97
K703	CIRROSIS HEPÁTICA ALCOHÓLICA	52
S069	TRAUMATISMO INTRACRANEAL, NO ESPECIFICADO	50
J159	NEUMONIA BACTERIANA, NO ESPECIFICADA	46
J189	NEUMONÍA, NO ESPECIFICADA	25
K922	HEMORRAGIA GASTROINTESTINAL, NO ESPECIFICADA	22
K746	OTRAS CIRROSIS DEL HÍGADO Y LAS NO ESPECIFICADAS	16
C629	TUMOR MALIGNO DEL TESTÍCULO, NO ESPECIFICADO	13
K631	PERFORACIÓN DEL INTESTINO (NO TRAUMÁTICA)	12
C509	TUMOR MALIGNO DE LA MAMA	12
	OTROS	801
	TOTAL	1146
CIE 10	Principales Causas de Mortalidad en Adultos Mayores de 60 años	Defunciones
J159	NEUMONIA BACTERIANA, NO ESPECIFICADA	90
J189	NEUMONÍA, NO ESPECIFICADA	69
N185	ENFERMEDAD RENAL CRÓNICA, ETAPA 5	55
I219	INFARTO AGUDO DEL MIOCARDIO, SIN OTRA ESPECIFICACION	42
K922	HEMORRAGIA GASTROINTESTINAL, NO ESPECIFICADA	35
N390	INFECCIÓN DE VÍAS URINARIAS, SITIO NO ESPECIFICADO	27
K703	CIRROSIS HEPÁTICA ALCOHÓLICA	23
K746	OTRAS CIRROSIS DEL HÍGADO Y LAS NO ESPECIFICADAS	20
K631	PERFORACIÓN DEL INTESTINO (NO TRAUMÁTICA)	16
I500	INSUFICIENCIA CARDÍACA CONGESTIVA	15
	OTROS	625
	TOTAL	1017



INFORMACIÓN GENERAL 2024 / CIRUGIAS

AÑO 2024	Total Programadas	Suspendidas	Cirugías de Urgencia	Cirugías Electivas	Total Cirugías Realizadas
Enero	2438	119	183	2136	2319
Febrero	2150	119	208	1823	2031
Marzo	2132	114	221	1797	2018
Abril	2284	140	193	1951	2144
Mayo	2841	183	247	2411	2658
Junio	2721	171	258	2292	2550
Julio	3010	199	253	2558	2811
Agosto	2691	149	254	2288	2542
Septiembre	2662	162	259	2241	2500
Octubre	2739	173	206	2360	2566
Noviembre	2542	137	191	2214	2405
Diciembre	2320	157	227	1936	2163
TOTAL	30530	1823	2700	26007	28707

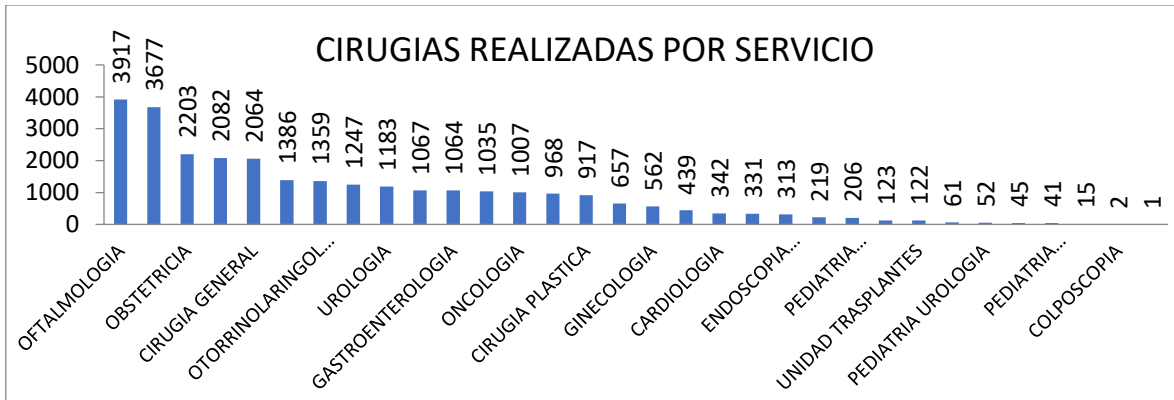


¹ Fuente: Sistema iMed módulos "Bloque Quirúrgico, Indicadores", Base de datos de Expediente Electrónico Fecha de extracción: Enero y Febrero 2025



INFORMACIÓN GENERAL 2024 / CIRUGIAS

SERVICIO	ENE	FEB	MAR	ABR	MAY	JUN	JUL	AGO	SEP	OCT	NOV	DIC	TOTAL	PROMEDIO MENSUAL
ARTROSCOPIA	65	44	48	46	72	53	78	67	47	39	53	45	657	54.8
CARDIOLOGIA	31	33	24	26	21	16	41	18	23	38	40	31	342	28.5
CIRUGIA GENERAL	128	149	151	115	165	187	216	260	188	196	161	148	2064	172.0
CIRUGIA PLASTICA	59	62	48	53	91	85	95	104	78	92	79	71	917	76.4
CLINICA DEL DOLOR	0	0	0	0	0	0	0	0	1	6	4	4	15	1.3
COLPOSCOPIA	1	0	0	0	0	0	0	0	0	1	0	0	2	0.2
ENDOSCOPIA GINECOLOGICA	20	22	22	22	30	27	35	30	24	33	28	20	313	26.1
GASTROENTEROLOGIA	105	87	60	85	73	86	61	80	112	135	95	85	1064	88.7
GINECOLOGIA	32	38	30	47	55	77	67	51	53	41	34	37	562	46.8
HEMODINAMIA	35	33	40	46	38	46	20	26	14	8	9	16	331	27.6
MEDICINA LEGAL	75	72	86	45	78	90	107	86	81	86	76	86	968	80.7
NEFROLOGIA	0	0	0	0	0	1	0	0	0	0	0	0	1	0.1
NEUROCIRUGIA	83	76	88	74	102	78	103	93	81	95	106	88	1067	88.9
OBSTETRICIA	199	194	182	183	215	194	191	161	192	183	164	145	2203	183.6
ODONTOLOGIA	13	9	9	11	11	18	11	8	9	5	9	10	123	10.3
OFTALMOLOGIA	373	267	273	351	351	292	403	273	342	363	365	264	3917	326.4
ONCOLOGIA	81	71	77	72	94	83	105	93	93	85	87	66	1007	83.9
ORTOPEDIA Y TRAUMA	294	242	229	254	342	355	358	329	360	299	307	308	3677	306.4
OTORRINOLARINGOLOGIA	121	105	97	90	97	109	135	127	111	112	144	111	1359	113.3
PEDIATRIA CIRUGIA	143	129	120	135	194	225	218	187	170	202	178	181	2082	173.5
PEDIATRIA CIRUGIA PLASTICA	4	7	3	4	5	6	10	2	7	5	5	3	61	5.1
PEDIATRIA GASTROENTEROLOGIA	3	1	3	1	8	1	5	6	3	5	3	2	41	3.4
PEDIATRIA NEUROCIRUGIA	18	11	11	21	26	22	22	16	19	15	13	12	206	17.2
PEDIATRIA ORTOPEDIA Y TRAUMA	75	74	90	82	92	98	119	109	79	82	67	68	1035	86.3
PEDIATRIA UROLOGIA	3	2	0	1	1	0	2	11	3	19	8	2	52	4.3
PROCTOLOGIA	128	78	114	126	159	110	113	128	119	116	120	75	1386	115.5
SALUD REPRODUCTIVA	3	4	4	2	6	3	6	6	7	1	1	2	45	3.8
TORAX Y CARDIOVASCULAR	93	108	109	91	108	103	110	115	106	117	99	88	1247	103.9
UNIDAD TRASPLANTES	13	12	7	7	11	12	5	10	15	13	8	9	122	10.2
UNIQUE	2	0	4	55	91	50	53	34	48	34	28	40	439	36.6
UROGINECOLOGIA	23	11	9	13	30	21	21	17	21	23	17	13	219	18.3
UROLOGIA	97	89	80	86	92	102	100	95	94	118	97	133	1183	98.6
TOTAL CIRUGIAS	2320	2030	2018	2144	2658	2550	2810	2542	2500	2567	2405	2163	28707	2,392.3



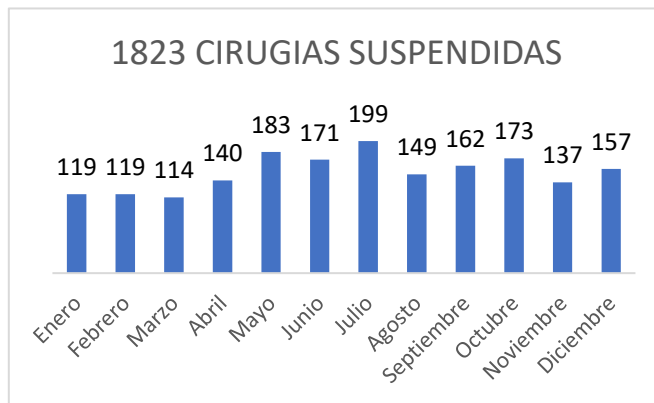


INFORMACIÓN GENERAL 2024 / CIRUGIAS

Orden descendente por productividad	SERVICIO	CANTIDAD
1	OFTALMOLOGIA	3917
2	ORTOPEDIA Y TRAUMA	3677
3	OBSTETRICIA	2203
4	PEDIATRIA CIRUGIA	2082
5	CIRUGIA GENERAL	2064
6	PROCTOLOGIA	1386
7	OTORRINOLARINGOLOGIA	1359
8	TORAX Y CARDIOVASCULAR	1247
9	UROLOGIA	1183
10	NEUROCIRUGIA	1067
11	GASTROENTEROLOGIA	1064
12	PEDIATRIA ORTOPEDIA Y TRAUMA	1035
13	ONCOLOGIA	1007
14	MEDICINA LEGAL	968
15	CIRUGIA PLASTICA	917
16	ARTROSCOPIA	657
17	GINECOLOGIA	562
18	UNIQUE	439
19	CARDIOLOGIA	342
20	HEMODINAMIA	331
21	ENDOSCOPIA GINECOLOGICA	313
22	UROGINECOLOGIA	219
23	PEDIATRIA NEUROCIRUGIA	206
24	ODONTOLOGIA	123
25	UNIDAD TRASPLANTES	122
26	PEDIATRIA CIRUGIA PLASTICA	61
27	PEDIATRIA UROLOGIA	52
28	SALUD REPRODUCTIVA	45
29	PEDIATRIA GASTROENTEROLOGIA	41
30	CLINICA DEL DOLOR	15
31	COLPOSCOPIA	2
32	NEFROLOGIA	1
	TOTAL	28707



INFORMACIÓN GENERAL 2024 / CIRUGIAS



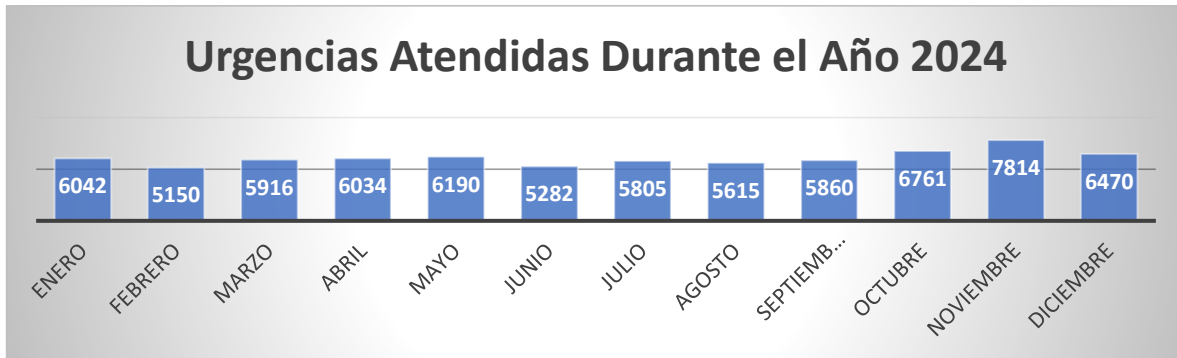
MES	CANTIDAD
ENERO	119
FEBRERO	119
MARZO	114
ABRIL	140
MAYO	183
JUNIO	171
JULIO	199
AGOSTO	149
SEPTIEMBRE	162
OCTUBRE	173
NOVIEMBRE	137
DICIEMBRE	157
TOTAL	1823

SERVICIO	ENE	FEB	MAR	ABR	MAY	JUN	JUL	AGO	SEP	OCT	NOV	DIC	TOTAL	PROMEDIO MENSUAL
ARTROSCOPIA	0	0	3	4	5	4	5	8	5	2	1	2	39	3.3
CIRUGIA GENERAL	4	11	9	7	13	11	17	5	13	8	9	4	111	9.3
CIRUGIA PLASTICA	4	8	6	9	2	5	5	3	5	8	5	8	68	5.7
ENDOSCOPIA GINECOLOGICA	0	1	2	0	4	2	3	2	1	3	2	2	22	1.8
GASTROENTEROLOGIA	0	0	0	0	0	0	1	0	0	0	0	0	1	0.1
GINECOLOGIA	2	4	3	4	8	0	2	4	4	5	0	5	41	1.5
HEMODYNAMIA	1	2	0	5	5	5	0	0	0	0	0	0	18	4.8
MEDICINA LEGAL	3	5	4	5	5	4	10	8	4	3	1	5	57	4.8
NEUROCIRUGIA	0	0	0	3	1	2	1	1	2	2	4	3	19	1.6
OBSTETRICIA	2	0	0	0	0	0	1	0	0	0	0	0	3	0.3
ODONTOLOGIA	0	0	1	3	3	1	1	3	1	3	0	2	18	1.5
OFTALMOLOGIA	54	36	46	39	56	62	59	49	45	65	58	77	646	53.8
ONCOLOGIA	2	6	5	3	10	3	6	4	4	5	3	4	55	4.6
ORTOPEDIA Y TRAUMA	12	16	7	15	31	22	35	33	28	28	20	9	256	21.3
OTORRINOLARINGOLOGIA	7	4	6	5	3	7	6	3	6	7	1	2	57	4.8
PEDIATRIA CIRUGIA	13	6	8	9	11	11	14	7	6	12	15	9	121	10.1
PEDIATRIA CIRUGIA PLASTICA	0	0	0	2	0	1	0	0	0	1	0	1	5	0.4
PEDIATRIA GASTROENTEROLOGIA	0	0	0	0	0	0	0	0	0	0	0	1	1	0.1
PEDIATRIA NEUROCIRUGIA	0	2	0	3	0	1	4	0	1	1	1	3	16	1.3
PEDIATRIA ORTOPEDIA Y TRAUMA	2	0	2	3	2	8	2	1	1	1	1	2	25	2.1
PEDIATRIA UROLOGIA	0	0	0	0	0	0	0	0	1	1	1	0	3	0.3
PROCTOLOGIA	1	2	1	2	4	6	13	3	11	3	3	3	52	4.3
SALUD REPRODUCTIVA	0	2	0	0	0	0	0	0	0	1	1	0	4	0.3
TORAX Y CARDIOVASCULAR	4	8	9	6	10	7	6	5	6	7	4	5	77	6.4
UNIDAD TRASPLANTES	2	0	0	0	0	2	0	0	0	1	0	0	5	0.4
UNIQUE	0	0	0	4	0	0	0	0	0	0	0	0	4	0.3
UROGINECOLOGIA	2	0	0	0	1	0	1	1	0	0	0	2	7	0.6
UROLOGIA	4	6	2	9	9	7	7	9	18	6	7	8	92	7.7
TOTAL CIRUGIAS	119	119	114	140	183	171	199	149	162	173	137	157	1823	153.25

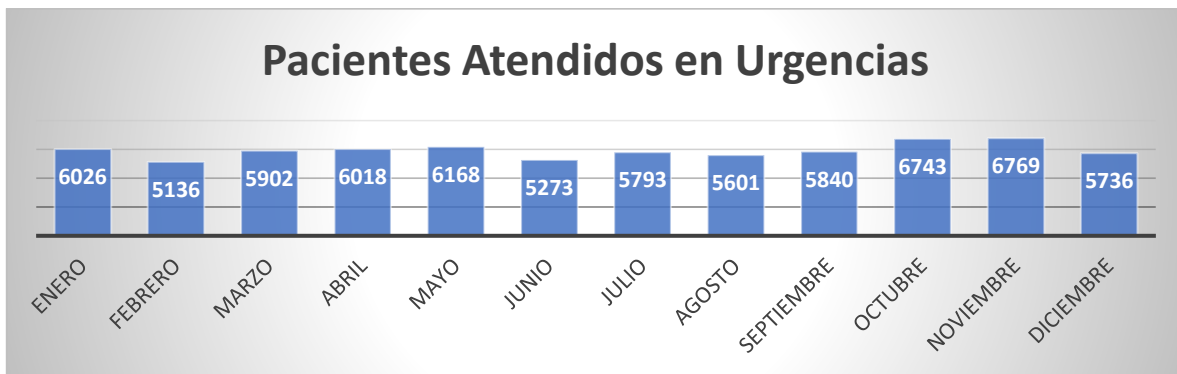


INFORMACIÓN GENERAL 2024 / URGENCIAS

Urgencias Atendidas Durante el Año 2024



Pacientes Atendidos en Urgencias



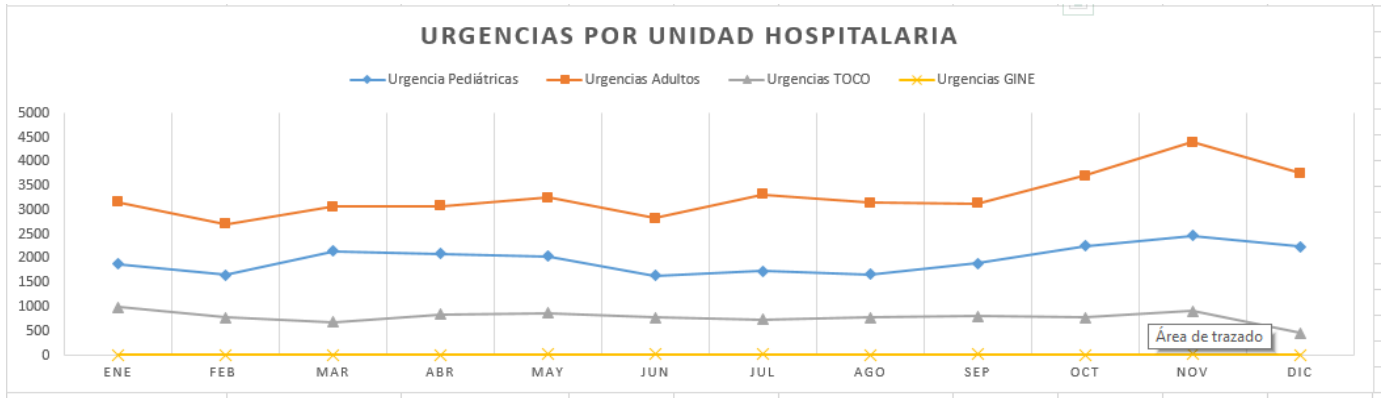
INDICADOR	ENE	FEB	MAR	ABR	MAY	JUN	JUL	AGO	SEP	OCT	NOV	DIC	Total Anual	% Atenciones mensual
Urgencia Pediátricas Atendidas	1881	1652	2145	2104	2040	1640	1737	1676	1902	2258	2474	2241	23750	1979
Urgencia Adultos Atendidas	3168	2715	3074	3078	3250	2834	3319	3150	3132	3713	4406	3755	39594	3300
Urgencias TOCO Atendidas	987	777	687	841	879	785	734	776	811	781	919	466	9443	787
Urgencias GINE Atendidas	6	6	10	11	21	23	15	13	15	9	15	8	152	13
Total Mensual	6042	5150	5916	6034	6190	5282	5805	5615	5860	6761	7814	6470	72939	6078
Pacientes Atendidos	6026	5136	5902	6018	6168	5273	5793	5601	5840	6743	6769	5736	71005	5917

¹ Fuente: Sistema iMed módulos "Urgencias, Reportes, indicadores" Fecha de extracción: Enero y Febrero 2025



INFORMACIÓN GENERAL 2024 / URGENCIAS

Servicio	Cantidad
Urgencia Pediátricas	23750
Urgencias Adultos	39594
Urgencias TOCO	9443
Urgencias GINE	152
Total	72939



Indicador	ENE	FEB	MAR	ABR	MAY	JUN	JUL	AGO	SEP	OCT	NOV	DIC	Total Anual
Urgencia Pediátricas	1881	1652	2145	2104	2040	1640	1737	1676	1902	2258	2474	2241	23750
Urgencias Adultos	3168	2715	3074	3078	3250	2834	3319	3150	3132	3713	4406	3755	39594
Urgencias TOCO	987	777	687	841	879	785	734	776	811	781	919	466	9443
Urgencias GINE	6	6	10	11	21	23	15	13	15	9	15	8	152
Total Mensual	6042	5150	5916	6034	6190	5282	5805	5615	5860	6761	7814	6470	72939

	ENE	FEB	MAR	ABR	MAY	JUN	JUL	AGO	SEP	OCT	NOV	DIC	ANUAL	Promedio mensual
Urgencias Adultos Totales	3168	2715	3074	3078	3250	2834	3319	3150	3132	3713	4406	3755	39594	3300
Urgencia Calificada	1024	850	975	900	899	877	902	974	820	1100	1131	1111	11563	964
Urgencia No Calificada	2144	1865	2099	2178	2351	1957	2417	2176	2312	2613	3275	2644	28031	2336



INFORMACIÓN GENERAL 2024 / URGENCIAS

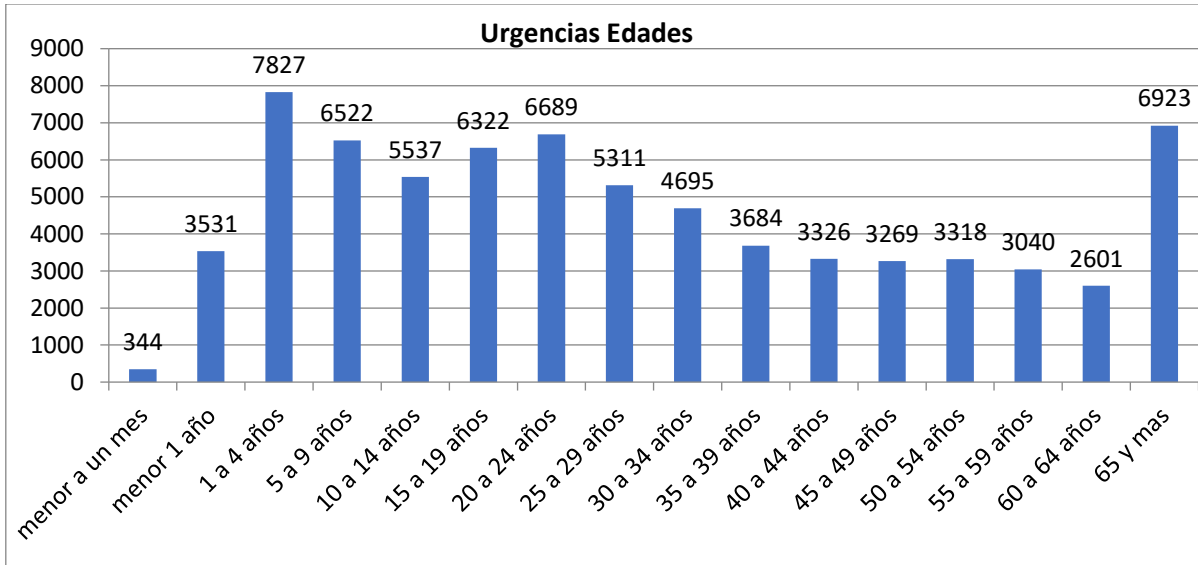
Detalle Servicios de Urgencias

Pacientes atendidos en el año 2024: **71005**

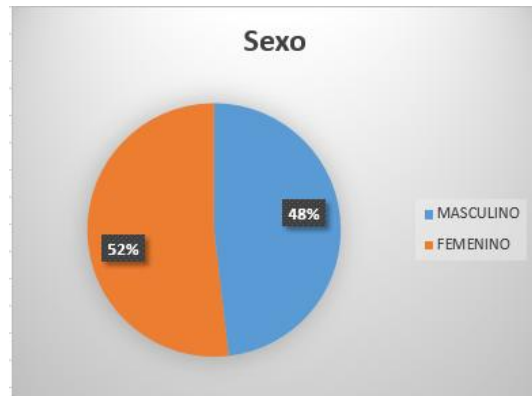
Promedio mensual de pacientes atendidos en Urgencias: **5917**

Atenciones de urgencias otorgadas en el año 2024: **72939**

Promedio de Urgencias: **6078**



SEXO	
MASCULINO	35132
FEMENINO	37807
No Especificado	0
Total	72939





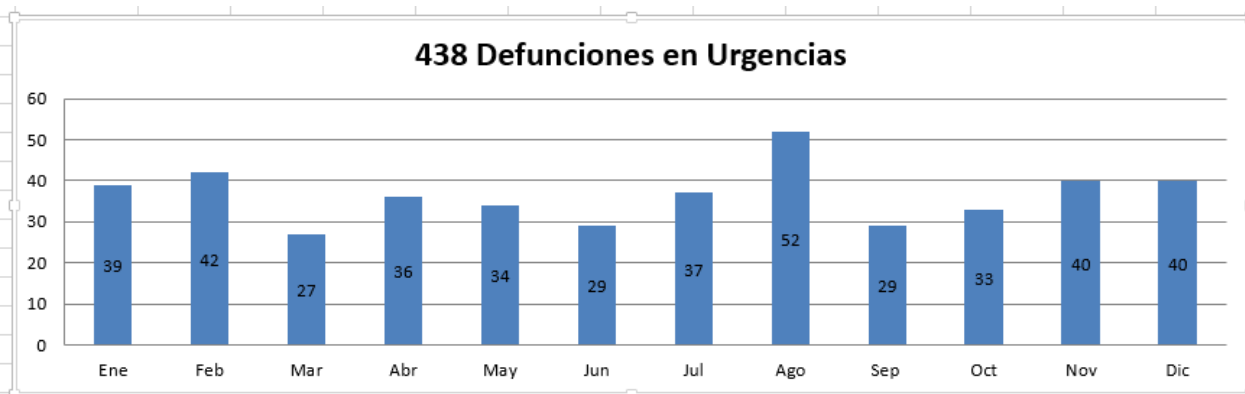
INFORMACIÓN GENERAL 2024 / URGENCIAS

Municipio	Cantidad
Guadalajara	24725
Zapopan	10986
Tonalá	8934
San Pedro Tlaquepaque	8719
Tlajomulco de Zuñiga	6270
El Salto	3259
Zapotlanejo	767
Ixtlahuacán de los Membrillos	590
Chapala	557
Jocotepec	481
Otros	7651
Total	72939

Estado	Cantidad
Jalisco	71210
Michoacán de Ocampo	764
Zacatecas	191
Nayarit	151
Colima	85
México	48
Guanajuato	44
Baja California	44
Sinaloa	38
Chiapas	34
Otros	330
Total	72939



INFORMACIÓN GENERAL 2024 / URGENCIAS



CIE 10	Principales Causas de Mortalidad en Adultos	Defunciones
K922	HEMORRAGIA GASTROINTESTINAL, NO ESPECIFICADA	32
J189	NEUMONÍA, NO ESPECIFICADA	28
N185	ENFERMEDAD RENAL CRÓNICA, ETAPA 5	20
A419	SEPSIS, NO ESPECIFICADA	15
K703	CIRROSIS HEPÁTICA ALCOHÓLICA	13
R100	ABDOMEN AGUDO	11
E872	ACIDOSIS	10
R961	MUERTE QUE OCURRE EN MENOS DE 24 HORAS DEL INICIO DE LOS SÍNTOMAS, NO EXPLICADA DE OTRA FORMA	9
N390	INFECCIÓN DE VÍAS URINARIAS, SITIO NO ESPECIFICADO	9
K746	OTRAS CIRROSIS DEL HÍGADO Y LAS NO ESPECIFICADAS	8
	Otros	262
	Total	417

CIE 10	Principales Causas de Mortalidad en niños de 16 años y menores	Defunciones
S069	TRAUMATISMO INTRACRANEAL, NO ESPECIFICADO	3
W689	AHOGAMIENTO Y SUMERSION CONSECUTIVOS A CAIDA EN UNA PISCINA: LUGAR NO ESPECIFICADO	1
J129	NEUMONIA VIRAL, NO ESPECIFICADA (VIRUS)	1
Q213	TETRALOGÍA DE FALLOT	1
A972	DENGUE SEVERO	1
E872	ACIDOSIS	1
Q209	MALFORMACION CONGENITA DE LAS CAMARAS CARDIACAS Y DE SUS CONEXIONES, NO ESPECIFICADA	1
R961	MUERTE QUE OCURRE EN MENOS DE 24 HORAS DEL INICIO DE LOS SÍNTOMAS, NO EXPLICADA DE OTRA FORMA	1
G049	ENCEFALITIS, MIELITIS Y ENCEFALOMIELITIS, NO ESPECIFICADAS	1
K550	TRASTORNO VASCULAR AGUDO DE LOS INTESTINOS	1
	Otros	9
	Total	21

Pacientes que llegaron sin signos vitales a Urgencias												
Ene	Feb	Mar	Abr	May	Jun	Jul	Ago	Sep	Oct	Nov	Dic	Total
4	3	4	4	4	6	8	5	4	7	4	6	59



INFORMACIÓN GENERAL 2024 / LESIONES



	ENERO	FEBRERO	MARZO	ABRIL	MAYO	JUNIO	JULIO	AGOSTO	SEPTIEMBRE	OCTUBRE	NOVIEMBRE	DICIEMBRE
ATENCIÓN MÉDICA OTORGADA	322	327	429	429	488	455	466	382	359	354	348	353
											TOTAL	4712

CIE 10	Principales Causas de Egreso	Cantidad
S099	TRAUMATISMO DE LA CABEZA, NO ESPECIFICADO	521
S019	HERIDA DE LA CABEZA, PARTE NO ESPECIFICADA	132
S051	CONTUSIÓN DEL GLOBO OCULAR Y DEL TEJIDO ORBITARIO	102
S626	FRACTURA DE OTRO DEDO DE LA MANO	69
S822	FRACTURA DE LA DIÁFISIS DE LA TIBIA	63
S065	HEMORRAGIA SUBDURAL TRAUMÁTICA	57
S064	HEMORRAGIA EPIDURAL	54
S022	FRACTURA DE LOS HUESOS DE LA NARIZ	53
S020	FRACTURA DE LA BÓVEDA DEL CRÁNEO	53
T095	SECUELAS DE TRAUMATISMO INTRACRANEAL	47
	OTROS	3561
Total		4712

Fuente: Sistema iMed módulo "Admin Registros Violencia y Lesión", Fecha de extracción: enero 2025



INFORMACIÓN GENERAL 2024 / LESIONES

10 PRINCIPALES ESTADOS	
ESTADO	CONSULTAS
JALISCO	4096
MICHOACÁN DE OCAMPO	51
ZACATECAS	26
COLIMA	22
NAYARIT	18
GUANAJUATO	4
MEXICO	4
BAJA CALIFORNIA SUR	4
SE IGNORA	258
NO ESPECIFICADO	222
OTROS	7
TOTAL	4712

10 PRINCIPALES MUNICIPIOS	
MUNICIPIO	CONSULTAS
GUADALAJARA	1357
ZAPOPAN	427
SAN PEDRO TLAQUEPAQUE	373
TLAJOMULCO DE ZUÑIGA	326
TONALÁ	320
EL SALTO	188
ZAPOTLANEJO	69
JOCOTEPEC	49
CHAPALA	42
NO ESPECIFICADO	556
OTROS	1005
TOTAL	4712

Sexo	Egresos
MASCULINO	3516
FEMENINO	1196
Total	4712

GRUPOS ETARIOS	FEMENINO	MASCULINO	TOTAL
menor a un mes	1	2	3
menor 1 año	47	55	102
1 a 4 años	226	383	609
5 a 9 años	160	245	405
10 a 14 años	139	341	480
15 a 19 años	108	476	584
20 a 24 años	78	368	446
25 a 29 años	65	305	370
30 a 34 años	67	261	328
35 a 39 años	56	240	296
40 a 44 años	36	162	198
45 a 49 años	32	194	226
50 a 54 años	28	131	159
55 a 59 años	21	110	131
60 a 64 años	20	85	105
65 y mas	112	158	270
TOTAL	1196	3516	4712



INFORMACIÓN GENERAL 2024 / LESIONES

PACIENTES LESIONADOS			CASOS ATENDIDOS POR TRABAJO SOCIAL			
MES	PTES LESIONADOS Y/O CON VIOLENCIA ATENDIDOS	Porcentaje de pacientes que requieren notificación	CLASIFICADOS POR MÉDICO COMO CML	HOSPITAL	CONSULTA EXTERNA	Porcentaje de notificaciones realizadas al mes
ENERO	319	77.74%	248	241	7	83.87%
FEBRERO	327	67.89%	222	212	10	67.34%
MARZO	430	83.49%	273	269	4	84.27%
ABRIL	429	73.70%	241	236	5	76.21%
MAYO	489	77.37%	253	251	2	82.26%
JUNIO	454	69.11%	226	219	7	64.92%
JULIO	474	79.20%	259	251	8	69.35%
AGOSTO	382	73.09%	239	234	5	68.95%
SEPTIEMBRE	357	64.53%	211	200	11	58.06%
OCTUBRE	349	67.89%	222	219	3	60.08%
NOVIEMBRE	360	66.06%	216	211	5	62.10%
DICIEMBRE	358	89.60%	293	288	5	77.02%
TOTAL	4728		2903	2831	72	

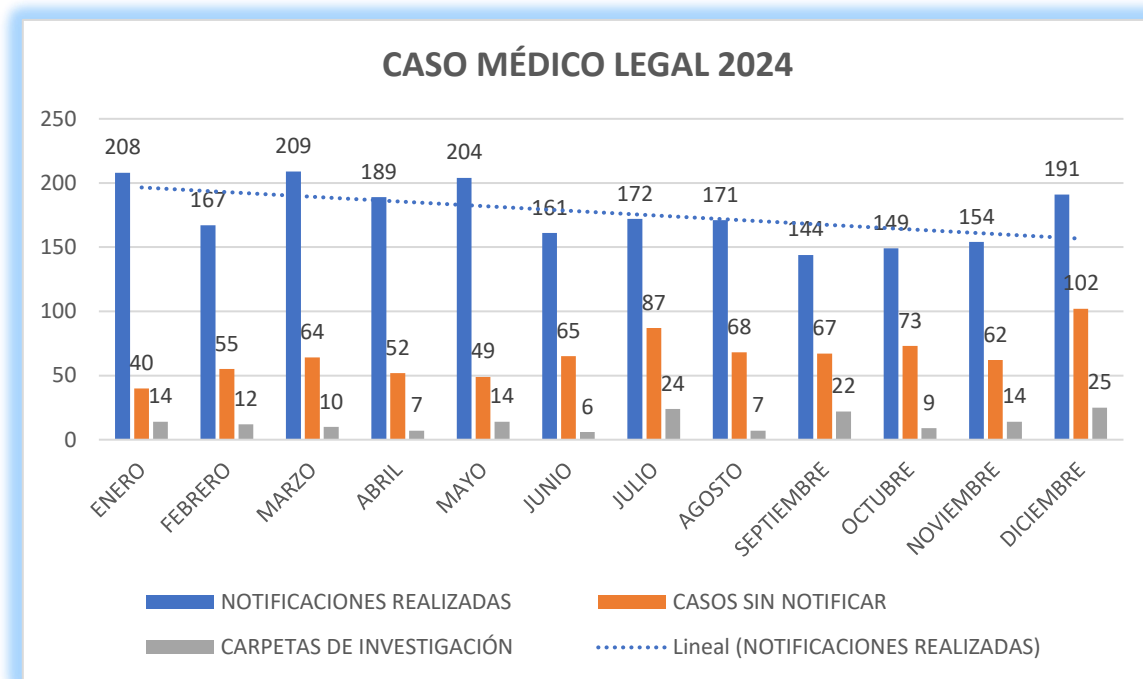
CASOS NOTIFICADOS						CASOS SIN NOTIFICAR		
MES	NOTIFICACIONES REALIZADAS	HOSPITAL	CONSULTA EXTERNA	CML ATENDIDOS POR DÍA	CARPETA DE INVESTIGACIÓN	TOTAL DE CASOS SIN NOTIFICAR	HOSPITAL	CE
ENERO	208	204	4	8	14	40	37	3
FEBRERO	167	162	5	7	12	55	50	5
MARZO	209	206	3	9	10	64	63	1
ABRIL	189	185	4	8	7	52	51	1
MAYO	204	203	1	8	14	49	48	1
JUNIO	161	158	3	7	6	65	61	4
JULIO	172	167	5	8	24	87	84	3
AGOSTO	171	170	1	7	7	68	64	4
SEPTIEMBRE	144	135	9	7	22	67	65	2
OCTUBRE	149	148	1	7	9	73	71	2
NOVIEMBRE	154	153	1	7	14	62	58	4
DICIEMBRE	191	151	2	9	25	102	99	3
TOTAL	2119	2042	39	92	164	784	751	33

MES	MOTIVO POR EL CUAL NO SE NOTIFICÓ					SERVICIO QUE NO REALIZÓ EL TRÁMITE				
	MÉDICO NO REALIZÓ EL TRÁMITE	TS NO DIO SEGUIMIENTO	JURÍDICO NO DIO SEGUIMIENTO	FAMILIAR NO REALIZÓ TRÁMITE	MP NO QUISO SELLAR	ORTOPEDIA Y TRAUMA	NEURO CIRUGIA	CIRUGIA PLASTICA	URGENCIAS ADULTOS	URGENCIAS PEDIATRIA
ENERO	33	2	0	5	0	8	3	2	19	1
FEBRERO	38	6	1	6	4	9	0	3	24	2
MARZO	45	3	1	13	2	9	2	1	50	2
ABRIL	40	2	1	9	0	11	0	1	30	10
MAYO	34	10	0	2	3	12	0	3	28	6
JUNIO	45	5	1	14	0	14	1	5	39	6
JULIO	69	7	0	9	2	33	0	3	27	6
AGOSTO	54	4	0	7	3	24	1	7	28	8
SEPTIEMBRE	44	14	2	5	2	14	0	3	18	9
OCTUBRE	48	6	2	12	5	14	1	4	21	6
NOVIEMBRE	41	5	1	12	3	12	4	2	36	8
DICIEMBRE	94	4	0	7	1	15	0	7	65	15
TOTAL	585	68	9	101	25	175	12	41	385	79



INFORMACIÓN GENERAL 2024 / LESIONES

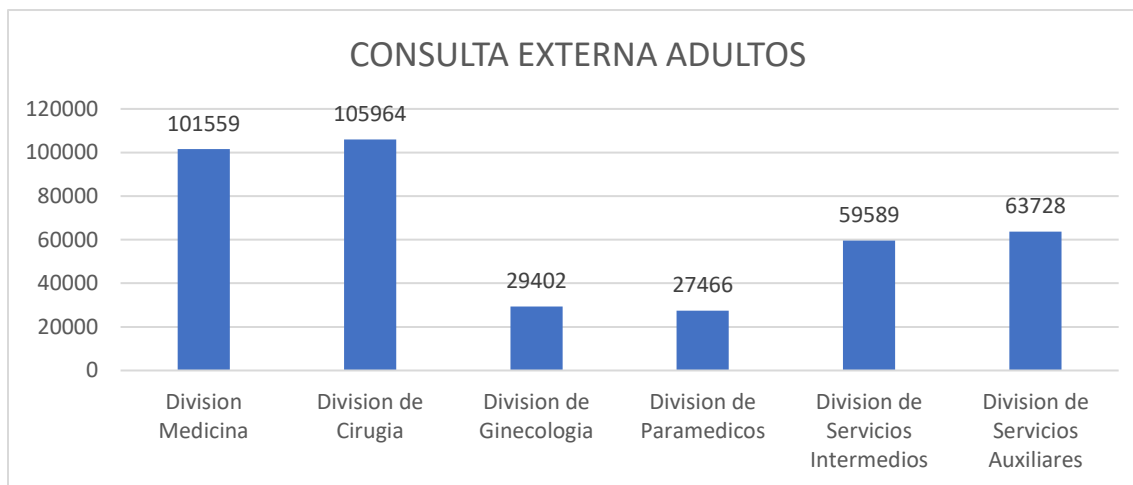
	NOTIFICACIONES REALIZADAS	CASOS SIN NOTIFICAR	CARPETAS DE INVESTIGACIÓN
ENERO	208	40	14
FEBRERO	167	55	12
MARZO	209	64	10
ABRIL	189	52	7
MAYO	204	49	14
JUNIO	161	65	6
JULIO	172	87	24
AGOSTO	171	68	7
SEPTIEMBRE	144	67	22
OCTUBRE	149	73	9
NOVIEMBRE	154	62	14
DICIEMBRE	191	102	25
TOTAL	2119	784	164





INFORMACIÓN GENERAL 2024 / CONSULTA EXTERNA ADULTOS

Consulta Externa²



Consulta Externa Adultos	
DIVISIONES	Total consultas
División Medicina	101559
División de Cirugía	105964
División de Ginecología	29402
División de Paramédicos	27466
División de Servicios Intermedios	59589
División de Servicios Auxiliares	63728
Total	387708

10 Principales Consultas Por Diagnóstico	
Consulta Externa Adultos	Consultas
I10X - HIPERTENSION ESENCIAL (PRIMARIA)	7696
C509 - TUMOR MALIGNO DE LA MAMA, PARTE NO ESPECIFICADA	5405
Z740 - NECESIDAD DE ASISTENCIA DEBIDA A MOVILIDAD REDUCIDA	5351
Z918 - HISTORIA PERSONAL DE OTROS FACTORES DE RIESGO, NO CLASIFICADOS EN OTRA PARTE	4113
F432 - TRASTORNOS DE ADAPTACION	4112
M545 - LUMBAGO NO ESPECIFICADO	4111
H359-TRASTORNO DE LA RETINA, NO ESPECIFICADO	3862
E119 - DIABETES MELLITUS TIPO 2, SIN MENCION DE COMPLICACION	3862
E660 - OBESIDAD DEBIDA A EXCESO DE CALORIAS	3856
Z014 - EXAMEN GINECOLOGICO (GENERAL) (DE RUTINA)	3804
Otros	341536
Total	387708

Promedio mensual de Consulta Externa otorgada: 32309

²Fuente: Sistema iMed módulos "Reportes, Indicadores", Hoja Diaria de Productividad. Fecha de Extracción: febrero 2025



INFORMACIÓN GENERAL 2024 / CONSULTA EXTERNA ADULTOS

CONSULTAS	Ene	Feb	Mar	Abr	May	Jun	Jul	Ago	Sep	Oct	Nov	Dic	Total
Primera Vez	12461	11522	10846	12257	12710	11397	13935	13518	14211	15486	13692	11651	153686
Subsecuente	20534	18670	18234	20298	20524	18461	22577	20904	18908	20460	18347	16105	234022
													Total
													387708

10 Principales Municipios de Consultas	
Municipios	Consultas
Guadalajara	142397
Zapopan	59036
Tonalá	37812
San Pedro Tlaquepaque	35594
Tlajomulco de Zúñiga	22368
El Salto	10448
Zapotlanejo	4569
Chapala	1907
Ixtlahuacán de los Membrillos	1228
La Barca	748
Otros	71601
Total	387708

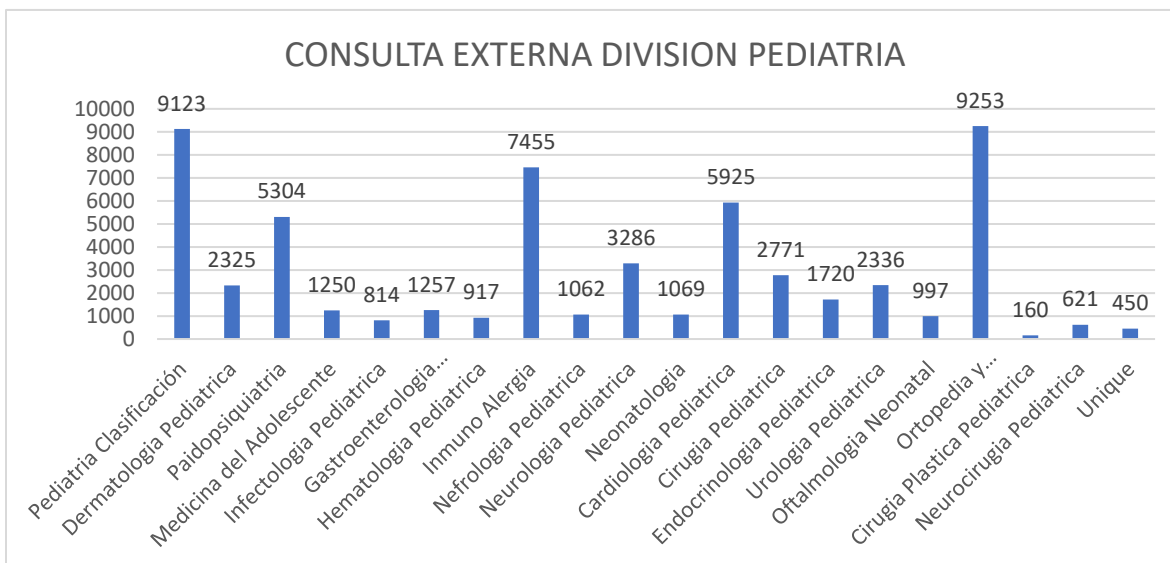
10 Principales Estados de Consultas	
Estados	Consultas
Jalisco	369629
Michoacán de Ocampo	8880
Nayarit	1921
Zacatecas	1581
Colima	964
Guanajuato	560
Sinaloa	358
Baja California	278
Veracruz de Ignacio de la Llave	200
México	143
Otros	3194
Total	387708

GRUPOS ETARIOS	Femenino	Masculino	Total
1 a 28 días	362	492	854
29 días a 12 meses	3016	3690	6706
13 a 35 meses	1540	2129	3669
3 a 5 años	2126	2687	4813
6 a 12 años	4195	5677	9872
13 a 18 años	8476	7557	16033
19 a 64 años	157142	92507	249649
65 y mas años	55691	32995	88686
Edad No Especificada	0	7426	7426
Total	232548	155160	387708



INFORMACIÓN GENERAL 2024 / CONSULTA EXTERNA PEDIATRÍA

Consulta Externa²



División de Pediatría	
Servicios	Total consultas
Pediatria Clasificación	9123
Dermatología Pediátrica	2325
Paidopsiquiatría	5304
Medicina del Adolescente	1250
Infectología Pediátrica	814
Gastroenterología Pediátrica	1257
Hematología Pediátrica	917
Inmuno Alergia	7455
Nefrología Pediátrica	1062
Neurología Pediátrica	3286
Neonatología	1069
Cardiología Pediátrica	5925
Cirugía Pediátrica	2771
Endocrinología Pediátrica	1720
Urología Pediátrica	2336
Oftalmología Neonatal	997
Ortopedia y Traumatología Pediátrica	9253
Cirugía Plástica Pediátrica	160
Neurocirugía Pediátrica	621
Unique	450
Total	58095

Consulta Por Diagnóstico	
División Pediatría	Consultas
Z762 - CONSULTA PARA ATENCION Y SUPERVISION DE LA SALUD DE OTROS NIÑOS O LACTANTES SANOS	2964
J450 - ASMA PREDOMINANTEMENTE ALERGICA	2132
Q211 - DEFECTO DEL TABIQUE AURICULAR	2117
J301 - RINITIS ALERGICA DEBIDA AL POLEN	2080
F900 - PERTURBACION DE LA ACTIVIDAD Y DE LA ATENCION	2076
Z291 - INMUNOTERAPIA PROFILACTICA	1583
F321 - EPISODIO DEPRESIVO MODERADO	1183
G409 - EPILEPSIA, TIPO NO ESPECIFICADO	914
K590 - CONSTIPACION	852
S424 - FRACTURA DE LA EPIFISIS INFERIOR DEL HUMERO	767
Otros	41427
Total	58095

Promedio mensual de Consulta Externa otorgada: 4841.25

²Fuente: Sistema iMed módulos "Reportes, Indicadores", Hoja Diaria de Productividad. Fecha de Extracción: febrero 2025



INFORMACIÓN GENERAL 2024 / CONSULTA EXTERNA PEDIATRÍA

CONSULTAS	Ene	Feb	Mar	Abr	May	Jun	Jul	Ago	Sep	Oct	Nov	Dic	Total
Primera Vez	2952	2762	2671	2981	3113	2584	3201	3230	2936	3032	2767	2103	34332
Subsecuente	2072	1898	1763	1793	2037	1762	2058	1795	2231	2503	2082	1769	23763
													58095

10 Principales Municipios de Consultas		10 Principales Estados de Consultas	
Municipios	Consultas	Estados	Consultas
Guadalajara	13192	Jalisco	55654
Zapopan	9664	Michoacán de Ocampo	1494
Tonalá	6484	Nayarit	292
San Pedro Tlaquepaque	5603	Zacatecas	226
Tlajomulco de Zúñiga	4956	Colima	183
El Salto	2008	Oaxaca	38
Zapotlanejo	980	Guanajuato	23
Jocotepec	490	Chiapas	20
La Barca	248	Guerrero	19
Poncitlán	214	Sinaloa	19
Otros	14256	Otros	127
Total	58095	Total	58095

GRUPOS ETARIOS	Femenino	Masculino	Total
1 a 28 días	1019	1292	2311
29 días a 12 meses	5484	6856	12340
13 a 35 meses	1179	1800	2979
3 a 5 años	3754	5076	8830
6 a 12 años	9533	12873	22406
13 a 18 años	4249	4573	8822
19 a 64 años	312	89	401
65 y más años	5	1	6
Total	25535	32560	58095



INFORMACIÓN GENERAL 2024 / CAMPAÑA DETECCIÓN UN CIVIL SIN CA DE COLON

05 MARZO AL 27 DE MARZO 2024		
Consultas Por Diagnóstico		
CIE 10	Diagnostico	Total
Z121	EXAMEN DE PESQUISA ESPECIAL PARA TUMOR DEL INTESTINO	146
K629	ENFERMEDAD DEL ANO Y DEL RECTO, NO ESPECIFICADA	66
K625	HEMORRAGIA DEL ANO Y DEL RECTO	23
Z918	HISTORIA PERSONAL DE OTROS FACTORES DE RIESGO, NO CLASIFICADOS EN OTRA PARTE	12
K628	OTRAS ENFERMEDADES ESPECIFICADAS DEL ANO Y DEL RECTO	7
K588	OTRO SINDROME DE INTESTINO IRRITABLE Y EL NO ESPECIFICADO	4
R634	PERDIDA ANORMAL DE PESO	4
K581	SINDROME DE INTESTINO IRRITABLE CON DIARREA PREDOMINANTE [IBS-D]	3
K922	HEMORRAGIA GASTROINTESTINAL, NO ESPECIFICADA	2
K635	POLIPO DEL COLON	2
	Otros	9
	Total	278

Principales Municipios	
Municipios	Total
Guadalajara	129
Zapopan	64
Tonalá	23
San Pedro Tlaquepaque	21
Tlajomulco de Zúñiga	16
El Salto	5
Ixtlahuacán de los Membrillos	2
Concepción de Buenos Aires	2
Cuquío	2
Zapotlán el Grande	1
Otros	13
Total	278

¹Fuente: Sistema iMed módulos "Reportes, Indicadores", Hoja Diaria de Productividad. Fecha de Extracción: febrero 2025



INFORMACIÓN GENERAL 2024 / CAMPAÑA DETECCIÓN EXAMEN DE PESQUISA ESPECIAL PARA TUMOR DE MAMA

03 OCTUBRE AL 31 OCTUBRE 2024		
Consultas Por Diagnóstico		
CIE 10	Diagnostico	Total
Z123	EXAMEN DE PESQUISA ESPECIAL PARA TUMOR DE LA MAMA	669
O926	GALACTORREA	2
R92X	HALLAZGOS ANORMALES EN DIAGNOSTICO POR IMAGEN DE LA MAMA	2
N648	OTROS TRASTORNOS ESPECIFICADOS DE LA MAMA	2
Total		675

GRUPOS ETARIOS	Femenino	Masculino	Total
15 a 24 años	16	0	16
25 a 49 años	265	1	266
50 a 64 años	276	2	278
65 y mas	109	6	115
Total	666	9	675

Principales Municipios	
Municipios	Total
Guadalajara	294
Zapopan	141
San Pedro Tlaquepaque	72
Tonalá	66
Tlajomulco de Zúñiga	38
El Salto	13
Zapotlanejo	7
Ixtlahuacán de los Membrillos	4
Juanacatlán	3
Poncitlán	2
Otros	35
Total	675



INFORMACIÓN GENERAL 2024 / CAMPAÑA DETECCIÓN EXAMEN DE PESQUISA ESPECIAL PARA CA DE PROSTATA ENTRALE

08 NOVIEMBRE AL 02 DICIEMBRE 2024

Consultas Por Diagnóstico		
CIE 10	Diagnostico	Total
Z125	EXAMEN DE PESQUISA ESPECIAL PARA TUMOR DE LA PROSTATA	231
N40X	HIPERPLASIA DE LA PROSTATA	8
Total		239

Principales Municipios	
Municipios	Total
Guadalajara	122
Zapopan	62
Tonalá	22
San Pedro Tlaquepaque	15
Tlajomulco de Zúñiga	9
Ixtlahuacán de los Membrillos	2
Juanacatlán	1
Zapotlán del Rey	1
Tepatitlán de Morelos	1
Manzanillo	1
Otros	3
Total	239

GRUPOS ETARIOS	Masculino	Total
25 a 49 años	9	9
50 a 64 años	108	108
65 y mas	122	122
Total	239	239

¹Fuente: Sistema iMed módulos "Reportes, Indicadores", Hoja Diaria de Productividad. Fecha de Extracción: febrero 2025



INFORMACIÓN GENERAL 2024/ CAMPAÑA DÍA MUNDIAL DEL RIÑÓN

04 AL 08 MARZO 2024		
Consultas Por Diagnóstico		
CIE 10	Diagnostico	Total
N298	OTROS TRASTORNOS DEL RIÑÓN Y DEL URETER EN OTRAS ENFERMEDADES CLASIFICADAS EN OTRA PARTE	59
N289	TRASTORNO DEL RIÑÓN Y DEL URETER, NO ESPECIFICADO	7
N163	TRASTORNOS RENALES TUBULOINTERSTICIALES EN ENFERMEDADES METABOLICAS	1
Total		67

Principales Municipios	
Municipios	Total
Guadalajara	28
Zapopan	15
Tonalá	8
El Salto	5
Tlajomulco de Zúñiga	3
San Pedro Tlaquepaque	3
Tala	2
Tequila	1
San Martín Hidalgo	1
Ocotlán	1
Total	67

GRUPOS ETARIOS	Femenino	Masculino	Total
20 a 24 años	3	1	4
25 a 49 años	11	6	17
50 a 64 años	14	13	27
65 y más	12	7	19
Total	40	27	67

¹Fuente: Sistema iMed módulos "Reportes, Indicadores", Hoja Diaria de Productividad. Fecha de Extracción: febrero 2025



INFORMACIÓN GENERAL 2024 / CAMPAÑA DETECCIÓN RIESGO CARDIOVASCULAR

25 AL 27 DE SEPTIEMBRE 2024		
Consultas Por Diagnóstico		
CIE 10	Diagnostico	Total
I10X	HIPERTENSION ESENCIAL (PRIMARIA)	29
E669	OBESIDAD, NO ESPECIFICADA	14
I159	HIPERTENSION SECUNDARIA, NO ESPECIFICADA	12
E119	DIABETES MELLITUS TIPO 2, SIN MENCION DE COMPLICACION	11
R000	TAQUICARDIA, NO ESPECIFICADA	4
E149	DIABETES MELLITUS NO ESPECIFICADA, SIN MENCION DE COMPLICACION	2
I872	INSUFICIENCIA VENOSA (CRONICA) (PERIFERICA)	2
Otros		21
Total		95

GRUPOS ETARIOS	Femenino	Masculino	Total
15 a 24 años	0	1	1
25 a 49 años	10	4	14
50 a 64 años	32	17	49
65 y mas	21	10	31
Total	63	32	95

Principales Municipios	
Municipios	Total
Guadalajara	34
Zapopan	20
Tonalá	18
San Pedro Tlaquepaque	11
Tlajomulco de Zúñiga	4
El Salto	1
Cocula	1
Ayotlán	1
Zapotlanejo	1
La Paz	1
Otros	3
Total	95

¹Fuente: Sistema iMed módulos "Reportes, Indicadores", Hoja Diaria de Productividad. Fecha de Extracción: febrero 2024



HOSPITAL CIVIL DE GUADALAJARA

INFORME ANUAL DE DESEMPEÑO 2024

ANTIGUO HOSPITAL CIVIL DE GUADALAJARA "FRAY ANTONIO ALCALDE"

SUBDIRECCIÓN MÉDICA

Subdirector Médico: Dr. Mauricio Alfredo Ambriz Alarcón¹

Médicos adscritos: 8¹



INFORME ANUAL 2024 POR DIVISIÓN

¹Fuente: Recursos Humanos/Control y Registro



HOSPITAL CIVIL DE GUADALAJARA

DIVISIÓN MEDICINA

Jefe De División: Dr. José Roberto Barrientos Avalos¹



Antiguo Hospital Civil de Guadalajara “Fray Antonio Alcalde”

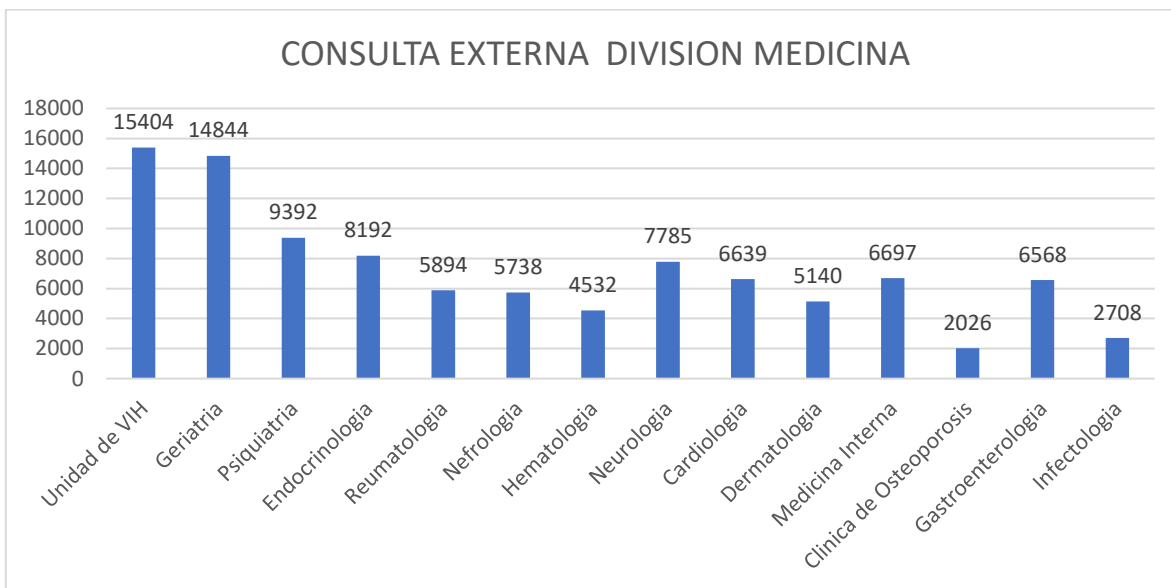
¹Fuente: Recursos Humanos/Control y Registro



INFORME GENERAL 2024 / DIVISIÓN MEDICINA

Reporte por División Medicina

Consulta Externa²



Division Medicina	
Servicios	Total consultas
Unidad de VIH	15404
Geriatria	14844
Psiquiatria	9392
Endocrinología	8192
Reumatología	5894
Nefrología	5738
Hematología	4532
Neurología	7785
Cardiología	6639
Dermatología	5140
Medicina Interna	6697
Clinica de Osteoporosis	2026
Gastroenterología	6568
Infectología	2708
Total	101559

10 Principales Consultas Por Diagnóstico	
DIVISION MEDICINA	Consultas
I10X - HIPERTENSION ESENCIAL (PRIMARIA)	4518
E119 - DIABETES MELLITUS TIPO 2, SIN MENCION DE COMPLICACION	2974
E039 - HIPOTIROIDISMO, NO ESPECIFICADO	2525
9311 - EJERCICIO ASISTIDO	2023
F411 - TRASTORNO DE ANSIEDAD GENERALIZADA	1998
G409 - EPILEPSIA, TIPO NO ESPECIFICADO	1598
M069 - ARTRITIS REUMATOIDE, NO ESPECIFICADA	1444
I255 - CARDIOMIOPATIA ISQUEMICA	1056
L899 - ULCERA DE DECUBITO Y POR AREA DE PRESION, NO ESPECIFICADA	1049
N185-ENFERMEDAD RENAL CRONICA, ETAPA 5	991
Otros	81383
Total	101559

Promedio mensual de Consulta Externa otorgada: 8463.25

¹Fuente: Control y Registro / Recursos Humanos

²Fuente: Sistema iMed módulos "Reportes, Indicadores", Hoja Diaria de Productividad. Fecha de Extracción: febrero 2025



INFORME GENERAL 2024 / DIVISIÓN MEDICINA

Consulta Externa²

CONSULTAS	ENE	FEB	MAR	ABR	MAY	JUN	JUL	AGO	SEP	OCT	NOV	DIC	Total
Primera Vez	2627	2363	2289	2479	2614	2376	2946	2796	2705	2831	2573	2214	30813
Subsecuente	5768	5342	5324	5806	5918	5391	6527	6513	6004	6409	6103	5641	70746
													Total
													101559

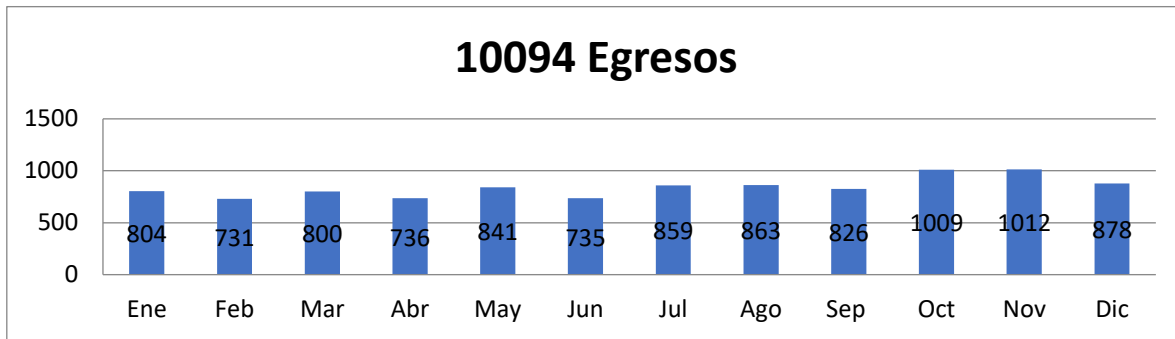
10 Principales Municipios de Consultas		10 Principales Estados de Consultas	
Municipios	Consultas	Estados	Consultas
Guadalajara	41058	Jalisco	97827
Zapopan	13978	Michoacán de Ocampo	2147
Tonalá	9221	Zacatecas	366
San Pedro Tlaquepaque	7943	Nayarit	326
Tlajomulco de Zúñiga	4471	Guanajuato	102
El Salto	2638	Colima	87
Zapotlanejo	1330	Sinaloa	64
Chapala	685	México	41
Tlajomulco de Zuñiga	634	Hidalgo	40
Tlaquepaque	606	Guerrero	38
Otros	18995	Otros	521
Total	101559	Total	101559

GRUPOS ETARIOS	Femenino	Masculino	Indefinido
6 a 12 años	12	24	36
13 a 18 años	1930	1412	3342
19 a 64 años	34527	26190	60717
65 y mas años	20033	10005	30038
Edad no especificada	0	7426	7426
Total	56502	45057	101559



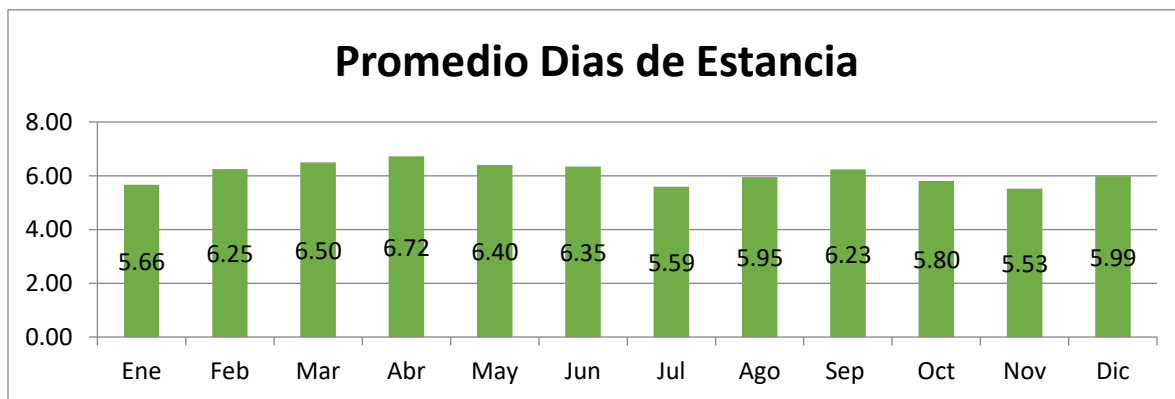
INFORME GENERAL 2024 / DIVISIÓN MEDICINA

Egresos³



Indicadores	Ene	Feb	Mar	Abr	May	Jun	Jul	Ago	Sep	Oct	Nov	Dic	Anual	Promedio Mensual
Egresos	804	731	800	736	841	735	859	863	826	1009	1012	878	10094	841.17
Ingresos	903	817	860	845	909	979	940	1139	1199	1586	1535	1278	12990	1082.50
Promedio Dias Estancia	5.66	6.25	6.50	6.72	6.40	6.35	5.59	5.95	6.23	5.80	5.53	5.99	6.05	6.05
Dias de Estancia	4553	4567	5203	4945	5381	4664	4801	5132	5150	5855	5593	5259	61103	5091.92
Defunciones	89	78	74	73	92	87	81	75	77	83	92	75	976	81.33

Código CIE10	Descripción	Cantidad
B24X	ENFERMEDAD POR VIRUS DE LA INMUNODEFICIENCIA HUMANA [VIH], SIN OTRA ESPECIFICACION	1264
N185	ENFERMEDAD RENAL CRONICA, ETAPA 5	1031
K922	HEMORRAGIA GASTROINTESTINAL, NO ESPECIFICADA	721
N189	ENFERMEDAD RENAL CRONICA, NO ESPECIFICADA	708
A971	DENGUE CON SIGNOS DE ALARMA	398
I219	INFARTO AGUDO DEL MIOCARDIO, SIN OTRA ESPECIFICACION	361
M818	OTRAS OSTEOPOROSIS, SIN FRACTURA PATOLOGICA	213
R060	DISNEA	209
R572	CHOQUE SEPTICO	193
I255	CARDIOMIOPATIA ISQUEMICA	174
	OTROS	4822
	Total	10094



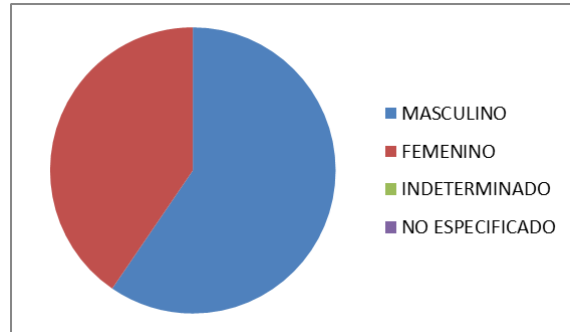
³ Fuente: Sistema iMed módulos "Ingresos, Egresos, Defunciones, Indicadores", Fecha de extracción: enero 2025
 Formula: Promedio de días de estancia= número total de días de estancia en el hospital / Total de egresos hospitalarios. Referencia <http://www.salud.gob.mx/>



INFORME GENERAL 2024 / DIVISIÓN MEDICINA

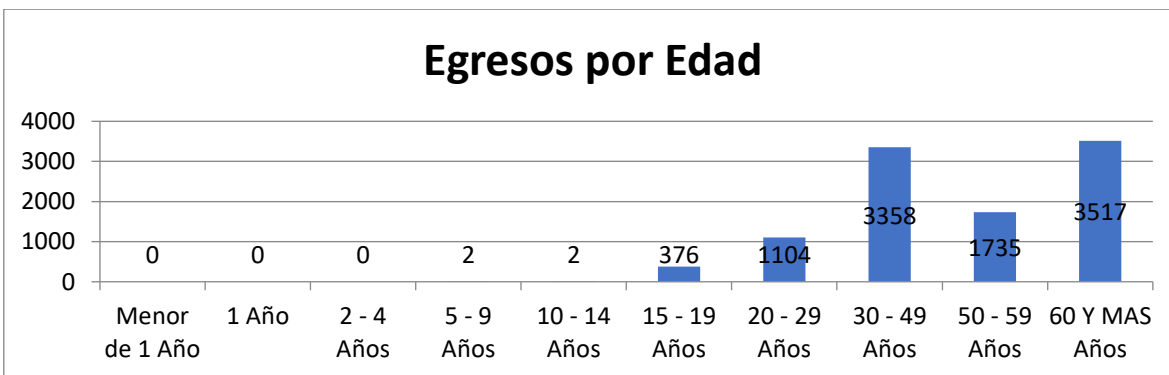
Egresos³

Sexo	Egresos
MASCULINO	6011
FEMENINO	4083
INDETERMINADO	0
NO ESPECIFICADO	0



Municipios	Egresos
Guadalajara	3224
Zapopan	1491
Tonalá	1039
San Pedro Tlaquepaque	959
Tlajomulco de Zúñiga	823
El Salto	363
Zapotlanejo	147
Chapala	100
Jocotepec	84
Poncitlán	75
Otros	1789

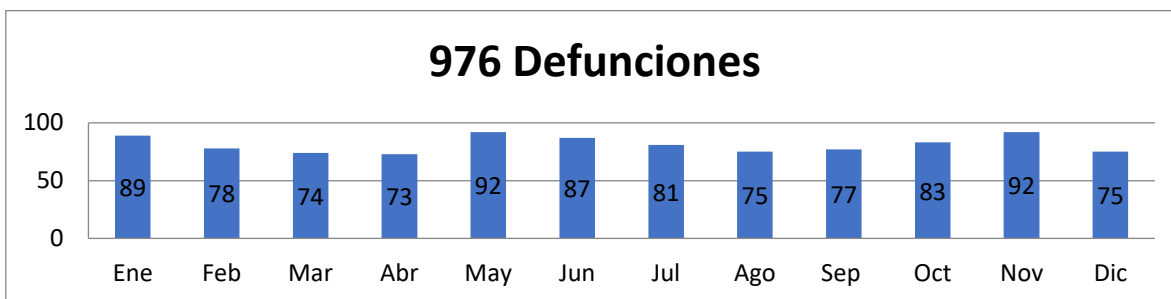
Estados	Egresos
Jalisco	9725
Michoacán de Ocampo	180
Zacatecas	49
Nayarit	34
Colima	24
Guerrero	12
Baja California	11
México	8
Hidalgo	5
Tabasco	5
Otros	41





INFORME GENERAL 2024 / DIVISIÓN MEDICINA

Mortalidad⁴



CIE 10	Principales Causas de Mortalidad	Defunciones
N185	ENFERMEDAD RENAL CRÓNICA, ETAPA 5	123
J159	NEUMONIA BACTERIANA, NO ESPECIFICADA	102
K703	CIRROSIS HEPÁTICA ALCOHÓLICA	61
J189	NEUMONÍA, NO ESPECIFICADA	60
B24X	ENFERMEDAD POR VIRUS DE LA INMUNODEFICIENCIA HUMANA (VIH), SIN OTRA ESPECIFICACIÓN	43
I219	INFARTO AGUDO DEL MIOCARDIO, SIN OTRA ESPECIFICACION	43
K746	OTRAS CIRROSIS DEL HÍGADO Y LAS NO ESPECIFICADAS	28
K922	HEMORRAGIA GASTROINTESTINAL, NO ESPECIFICADA	24
N390	INFECCIÓN DE VÍAS URINARIAS, SITIO NO ESPECIFICADO	23
I500	INSUFICIENCIA CARDÍACA CONGESTIVA	20
	Otros	449
	Total	976

Capítulo	CIE 10	Causas de Mortalidad por Unidad Hospitalaria	Defunciones
I	(A00-B99)	CIERTAS ENFERMEDADES INFECCIOSAS Y PARASITARIAS	105
II	(C00-D48)	TUMORES [NEOPLASIAS]	63
III	(D50-D89)	ENFERMEDADES DE LA SANGRE Y DE LOS ORGANOS HEMATOPOYÉTICOS, Y CIERTOS TRASTORNOS QUE AFECTAN EL MECANISMO DE LA INMUNIDAD	6
IV	(E00-E90)	ENFERMEDADES ENDOCRINAS, NUTRICIONALES Y METABÓLICAS	20
V	(F00-F99)	TRASTORNOS MENTALES Y DEL COMPORTAMIENTO	1
VI	(G00-G99)	ENFERMEDADES DEL SISTEMA NERVIOSO	17
VII	(H00-H59)	ENFERMEDADES DEL OJO Y SUS ANEXOS	0
VIII	(H60-H95)	ENFERMEDADES DEL OIDO Y DE LA APÓFISIS MASTOIDES	0
IX	(I00-I99)	ENFERMEDADES DEL SISTEMA CIRCULATORIO	163
X	(J00-J99)	ENFERMEDADES DEL SISTEMA RESPIRATORIO	200
XI	(K00-K93)	ENFERMEDADES DEL SISTEMA DIGESTIVO	173
XII	(L00-L99)	ENFERMEDADES DE LA PIEL Y DEL TEJIDO SUBCUTÁNEO	11
XIII	(M00-M99)	ENFERMEDADES DEL SISTEMA OSTEOMUSCULAR Y DEL TEJIDO CONJUNTIVO	25
XIV	(N00-N99)	ENFERMEDADES DEL SISTEMA GENITOURINARIO	70
XV	(O00-O99)	EMBARAZO, PARTO Y PUERPERIO	0
XVI	(P00-P96)	CIERTAS AFECCIONES ORIGINADAS EN EL PERÍODO PERINATAL	0
XVII	(Q00-Q99)	MALFORMACIONES CONGÉNITAS, DEFORMIDADES Y ANOMALÍAS	5
XVIII	(R00-R99)	SINTOMAS, SIGNOS Y HALLAZGOS ANORMALES CLÍNICOS Y DE LABORATORIO, NO CLASIFICADOS EN OTRA PARTE	11
XIX	(S00-T98)	TRAUMATISMOS, ENVENENAMIENTOS Y ALGUNAS OTRAS CONSECUENCIAS DE CAUSAS EXTERNAS	1
XX	(V01-Y98)	CAUSAS EXTERNAS DE MORBILIDAD Y DE MORTALIDAD	3
XXI	(Z00-Z99)	FACTORES QUE INFLUYEN EN EL ESTADO DE SALUD Y CONTACTO CON LOS SERVICIOS DE SALUD	0
XXII	(U00-U99)	CÓDIGOS PARA PROPÓSITOS ESPECIALES	2

⁴ Fuente: Sistema iMed módulos “Defunciones, Indicadores” y Certificado de Defunción. Fecha de extracción: enero 2025

*Fórmula (número de defunciones / número de egresos) x 1000. Referencia <http://www.salud.gob.mx/>

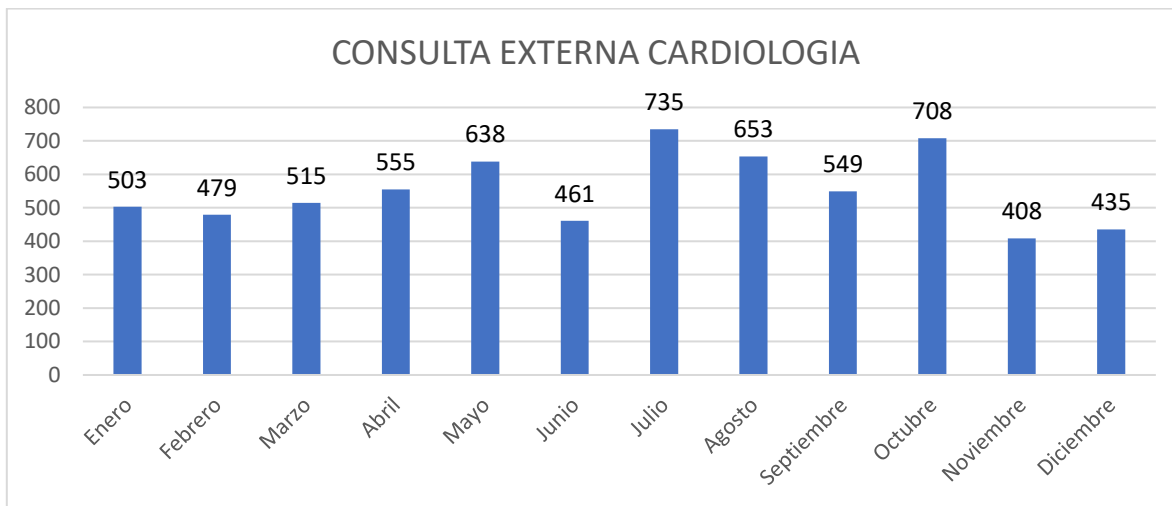


DIVISIÓN MEDICINA 2024 / CARDIOLOGÍA

Jefe del Servicio de Cardiología: Dr. Christian González Padilla¹

Médicos Adscritos: 11¹

Consulta Externa²



Consulta Externa	
CARDIOLOGIA	Total Consultas
Enero	503
Febrero	479
Marzo	515
Abril	555
Mayo	638
Junio	461
Julio	735
Agosto	653
Septiembre	549
Octubre	708
Noviembre	408
Diciembre	435
Total	6639

10 Principales Consultas Por Diagnóstico	
CARDIOLOGIA	Consultas
I10X - HIPERTENSION ESENCIAL (PRIMARIA)	1527
I255 - CARDIOMIOPATIA ISQUEMICA	1056
3789 - REVISION O EXTRACCION DE MARCAPASOS CARDIACO	216
M179 - GONARTROSIS, NO ESPECIFICADA	203
N185 - ENFERMEDAD RENAL CRONICA, ETAPA 5	162
I500 - INSUFICIENCIA CARDIACA CONGESTIVA	143
I499 - ARRITMIA CARDIACA, NO ESPECIFICADA	128
R001 - BRADICARDIA, NO ESPECIFICADA	127
I209 - ANGINA DE PECHO, NO ESPECIFICADA	93
I509 - INSUFICIENCIA CARDIACA, NO ESPECIFICADA	88
Otros	2896
Total	6639

Promedio mensual de Consulta Externa otorgada: 553.25

¹Fuente: Control y Registro / Recursos Humanos

²Fuente: Sistema iMed módulos "Reportes, Indicadores", Hoja Diaria de Productividad. Fecha de Extracción: febrero 2025



DIVISIÓN MEDICINA 2024 / CARDIOLOGÍA

Consulta Externa²

CONSULTAS	ENE	FEB	MAR	ABR	MAY	JUN	JUL	AGO	SEP	OCT	NOV	DIC	Total
Primera Vez	237	230	220	303	274	246	370	303	240	336	227	250	3236
Subsecuente	266	249	295	252	364	215	365	350	309	372	181	185	3403
												Total	6639

ESTUDIO	ENE	FEB	MAR	ABR	MAY	JUN	JUL	AGO	SEP	OCT	NOV	DIC	TOTAL
ECOCARDIOGRAMA TRANSTORACICO	344	298	289	289	327	313	382	370	308	310	309	279	3818
ECOCARDIOGRAMA TRANSESOFAGICO	8	7	10	10	7	16	18	18	9	16	12	7	138
ECOCARDIOGRAMA DOBUTAMINA	23	17	17	17	23	21	24	21	14	25	15	15	232
HOLTER	53	54	41	41	51	48	57	52	36	56	46	46	581
MESA INCLINADA	7	9	3	3	9	6	12	9	6	9	8	6	87
PRUEBA DE ESFUERZO	9	7	4	4	5	6	5	6	1	10	4	1	62
ELECTROCARDIOGRAMA	182	181	150	150	148	142	184	182	113	100	95	110	1737
TOTAL MENSUAL	626	573	514	514	570	552	682	658	487	526	489	464	6655

10 Principales Municipios de Consultas	
Municipios	Consultas
Guadalajara	2078
Zapopan	964
Tonalá	555
San Pedro Tlaquepaque	531
Tlajomulco de Zúñiga	310
El Salto	168
Zapotlanejo	88
Tepatitlán de Morelos	64
La Barca	64
Ameca	44
Otros	1773
Total	6639

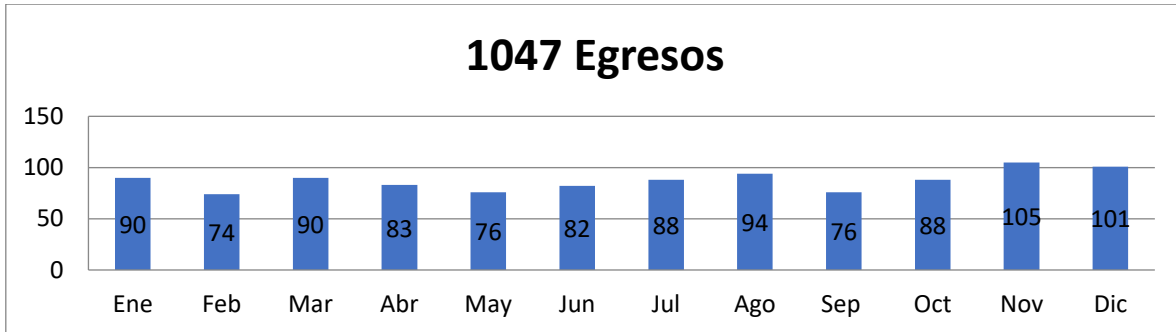
10 Principales Estados de Consultas	
Estados	Consultas
Jalisco	6184
Michoacán de Ocampo	249
Nayarit	63
Zacatecas	45
Colima	22
Guanajuato	14
Sinaloa	8
Baja California	7
San Luis Potosí	7
Oaxaca	6
Otros	34
Total	6639

GRUPOS ETARIOS	Femenino	Masculino	Total
6 a 12 años	1	2	3
13 a 18 años	138	101	239
19 a 64 años	1903	1584	3487
65 y mas años	1564	1346	2910
Total	3606	3033	6639



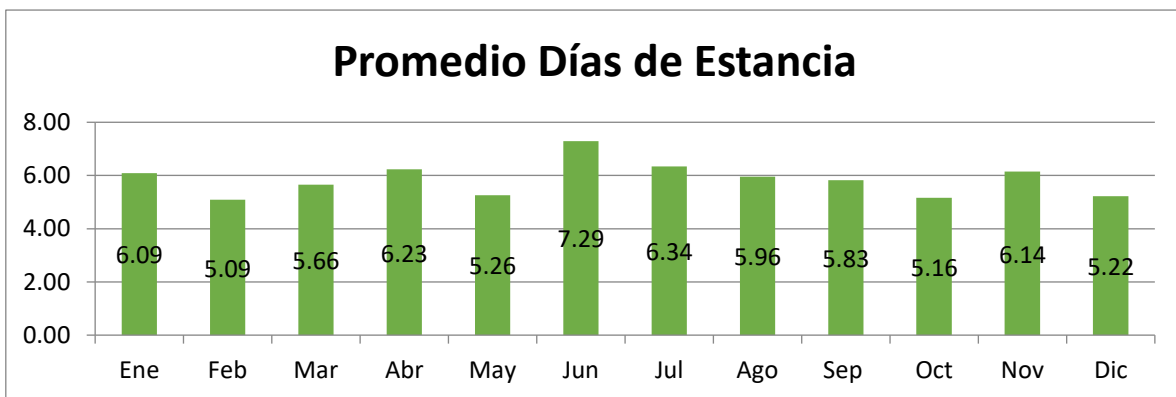
DIVISIÓN MEDICINA 2024 / CARDIOLOGÍA

Egresos³



Indicadores	Ene	Feb	Mar	Abr	May	Jun	Jul	Ago	Sep	Oct	Nov	Dic	Anual	Promedio Mensual
Egresos	90	74	90	83	76	82	88	94	76	88	105	101	1047	87.25
Ingresos	100	83	95	78	84	88	93	88	84	95	110	100	1098	91.50
Promedio Dias Estancia	6.09	5.09	5.66	6.23	5.26	7.29	6.34	5.96	5.83	5.16	6.14	5.22	5.86	5.86
Días de Estancia	548	377	509	517	400	598	558	560	443	454	645	527	6136	511.33
Defunciones	11	8	8	11	9	14	14	6	11	12	13	8	125	10.41

Principales Causas de Egreso		
Codigo CIE10	Descripción	Cantidad
I219	INFARTO AGUDO DEL MIOCARDIO, SIN OTRA ESPECIFICACION	357
I509	INSUFICIENCIA CARDIACA, NO ESPECIFICADA	77
I255	CARDIOMIOPATIA ISQUEMICA	58
I500	INSUFICIENCIA CARDIACA CONGESTIVA	57
I442	BLOQUEO AURICULOVENTRICULAR COMPLETO	43
R072	DOLOR PRECORDIAL	36
R570	CHOQUE CARDIOGENICO	35
R001	BRADICARDIA, NO ESPECIFICADA	25
R060	DISNEA	24
I200	ANGINA INESTABLE	16
	Otros	319
Total		1047



³ Fuente: Sistema iMed módulos "Ingresos, Egresos, Defunciones, Indicadores", Fecha de extracción: enero 2025

Formula: Promedio de días de estancia= número total de días de estancia en el hospital / Total de egresos hospitalarios. Referencia

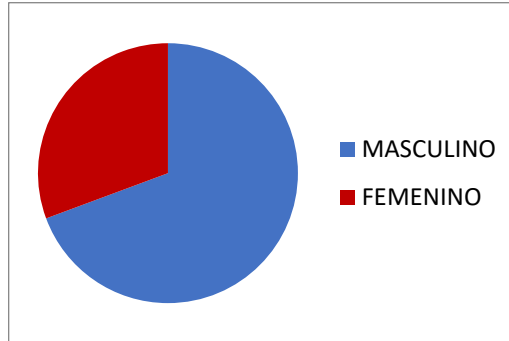
<http://www.salud.gob.mx/>



DIVISIÓN MEDICINA 2024 / CARDIOLOGÍA


Egresos³

Sexo	Egresos
MASCULINO	726
FEMENINO	321



Municipios	Egresos
Guadalajara	289
Zapopan	172
San Pedro Tlaquepaque	100
Tonalá	76
Tlajomulco de Zúñiga	72
Zapotlanejo	22
El Salto	18
La Barca	11
Tepatitlán de Morelos	10
Ixtlahuacán de los Membrillos	8
Otros	269

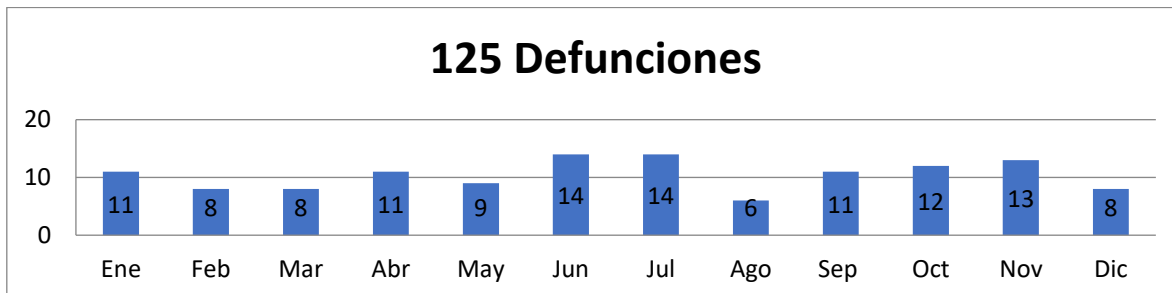
Estados	Egresos
Jalisco	962
Michoacán de Ocampo	37
Nayarit	11
Colima	10
Zacatecas	10
Guerrero	3
Baja California	3
Sinaloa	2
Guanajuato	2
Nuevo León	1
Otros	6





DIVISIÓN MEDICINA 2024 / CARDIOLOGÍA

Mortalidad⁴



Promedio mensual de defunciones: 10.41

Tasa de Mortalidad: 119.38

CIE 10	Principales Causas de Mortalidad	Defunciones
I219	INFARTO AGUDO DEL MIOCARDIO, SIN OTRA ESPECIFICACION	38
I500	INSUFICIENCIA CARDÍACA CONGESTIVA	9
I509	INSUFICIENCIA CARDÍACA, NO ESPECIFICADA	7
J159	NEUMONIA BACTERIANA, NO ESPECIFICADA	7
I255	CARDIOMIOPATIA ISQUEMICA	6
I260	EMBOLIA PULMÓNAR CON MENCION DE CORAZÓN PULMÓNAR AGUDO	4
R570	CHOQUE CARDIOGÉNICO	4
N185	ENFERMEDAD RENAL CRÓNICA, ETAPA 5	3
I330	ENDOCARDITIS INFECCIOSA AGUDA Y SUBAGUDA	3
I211	INFARTO TRANSMURAL AGUDO DEL MIOCARDIO DE LA PARED INFERIOR	2
	Otros	42
	Total	125

⁴ Fuente: Sistema iMed módulos "Defunciones, Indicadores" y Certificado de Defunción. Fecha de extracción: enero 2025

*Fórmula (número de defunciones / número de egresos) x 1000. Referencia <http://www.salud.gob.mx/>



DIVISIÓN MEDICINA 2024 / CARDIOLOGÍA

Cirugías Realizadas⁵

SERVICIO	ENE	FEB	MAR	ABR	MAY	JUN	JUL	AGO	SEP	OCT	NOV	DIC	ENE	PROMEDIO MENSUAL
CARDIOLOGIA	31	33	24	26	21	16	41	18	23	38	40	31	342	28.5

10 Principales Cirugías	
Indicador	Cirugía
ANGIOPLASTIA CORONARIA TRANSLUMINAL PERCUTANEA (PTCA)	132
CATETERISMO CORAZON LADO IZQUIERDO	54
CATETERISMO ARTERIA	31
ESTIMULACION CORAZON ELECTROFISIOLOGICA Y ESTUDIO REGISTRO	30
IMPLANTACION ELECTRODO MARCAPASOS AURICULA Y VENTRICULO (&)	28
IMPLANTACION MARCAPASOS CAMARA DOBLE (&)	18
CATETERISMO CORAZON COMBINADO LADO DERECHO E IZQUIERDO	12
CATETERISMO CORAZON LADO DERECHO	5
ARTERIOGRAFIA CORONARIA CON UN CATETER	4
IMPLANTACION MARCAPASOS RESINCRONIZACION CARDIACA CON DESFIBRILADOR	3
OTROS	25
Total	342

⁵Fuente: Sistema iMed módulos "Bloque Quirúrgico, Indicadores" y Base de datos del Expediente Electrónico. Fecha de extracción enero y febrero 2025

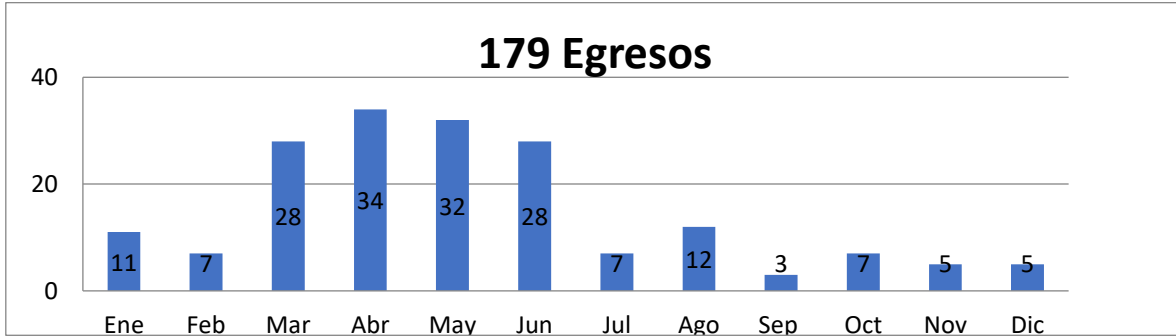


DIVISIÓN MEDICINA 2024 / HEMODINAMIA

Jefe del Servicio de Hemodinamia: Dr. Christian González Padilla¹

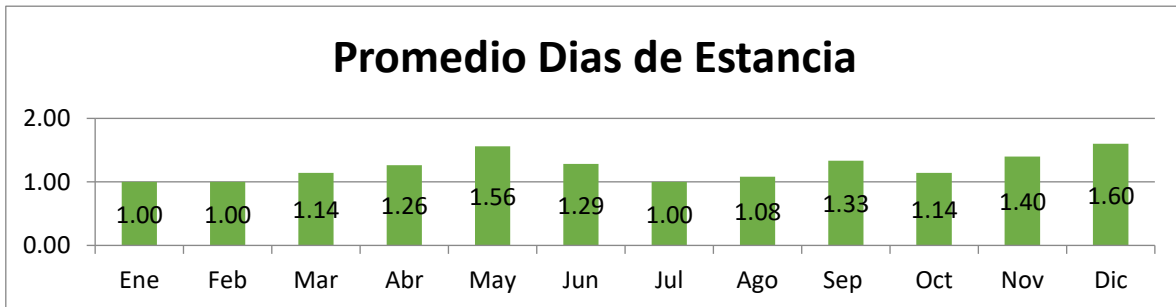
Médicos Adscritos: 4¹

Egresos² (Corta estancia)



Indicadores	Ene	Feb	Mar	Abr	May	Jun	Jul	Ago	Sep	Oct	Nov	Dic	Anual	Promedio Mensual
Egresos	11	7	28	34	32	28	7	12	3	7	5	5	179	14.92
Ingresos	19	23	36	40	36	34	9	13	3	9	6	5	233	19.42
Promedio Dias Estancia	1.00	1.00	1.14	1.26	1.56	1.29	1.00	1.08	1.33	1.14	1.40	1.60	1.26	1.26
Dias de Estancia	11	7	32	43	50	36	7	13	4	8	7	8	226	18.83
Defunciones													0	0.00

Principales Causas de Egreso		
Codigo CIE10	Descripción	Cantidad
I255	CARDIOMIOPATIA ISQUEMICA	113
I442	BLOQUEO AURICULOVENTRICULAR COMPLETO	33
I350	ESTENOSIS (DE LA VALVULA) AORTICA	6
I251	ENFERMEDAD ATEROSCLEROTICA DEL CORAZON	3
Q211	DEFECTO DEL TABIQUE AURICULAR	3
R520	DOLOR AGUDO	2
I249	ENFERMEDAD ISQUEMICA AGUDA DEL CORAZON, NO ESPECIFICADA	2
I059	ENFERMEDAD VALVULAR MITRAL, NO ESPECIFICADA	2
I340	INSUFICIENCIA (DE LA VALVULA) MITRAL	2
I256	ISQUEMIA SILENTE DEL MIOCARDIO	1
	Otros	12



²Fuente: Sistema iMed módulos "Ingresos, Egresos, Defunciones, Indicadores", Fecha de extracción: enero 2025

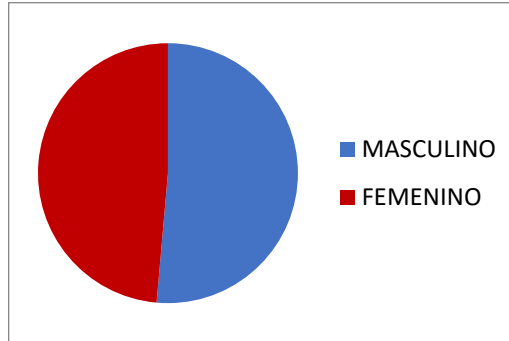
Formula: Promedio de días de estancia= número total de días de estancia en el hospital / Total de egresos hospitalarios. Referencia <http://www.salud.gob.mx/>



DIVISIÓN MEDICINA 2024 / HEMODINAMIA


Egresos³

Sexo	Egresos
MASCULINO	92
FEMENINO	87



Municipios	Egresos
Guadalajara	52
Zapopan	31
Tonalá	7
[Sin Descripcion]	4
San Pedro Tlaquepaque	4
Chapala	3
Atotonilco el Alto	3
Mascota	3
Ameca	3
Cuquío	3
Otros	66

Estados	Egresos
Jalisco	159
Michoacán de Ocampo	11
Nayarit	3
Colima	2
Guanajuato	2
Zacatecas	1
Otros	1





DIVISIÓN MEDICINA 2024 / HEMODINAMIA

Productividad Hemodinamia³

PROCEDIMIENTO	ENE	FEB	MAR	ABR	MAY	JUN	JUL	AGO	SEP	OCT	NOV	DIC	TOTAL
Marcapasos	21	9	19	17	15	14	14	6	4	6	9	10	144
Angioplastias	31	9	29	22	24	24	21	23	16	24	39	22	284
Cateterismo Diagnostico	23	50	38	39	27	35	29	26	30	20	24	22	363
Arteriografia	0	0	0	0	0	0	0	0	0	0	0	0	0
Panangiografias	0	0	0	0	0	0	1	0	0	0	0	0	1
Ablaciones	3	3	2	0	1	1	3	4	0	2	2	0	21
Electrofisiologicos	0	0	0	1	0	0	1	0	3	2	0	0	7
Flebografias	2	1	2	2	0	0	0	0	0	0	0	0	7
Colocación de Cateter	0	0	0	0	0	0	0	0	0	0	0	0	0
Angiografia	0	0	0	0	0	0	0	0	0	0	0	0	0
Fluoroscopia de Control	0	0	0	0	0	0	0	0	0	0	0	0	0
Embolizacion	0	0	0	0	0	0	0	0	0	0	0	0	0
Implante DAI	0	0	0	1	0	0	0	0	0	0	0	0	1
Pericardiocentesis	0	0	0	0	0	0	0	0	0	0	0	0	0
TAVI (implante de valvula aortica)	0	2	0	0	0	1	0	1	1	0	0	1	6
Coartacion Aortica	0	0	0	0	0	0	0	0	0	0	0	0	0
Retiro de Marcapasos	0	0	0	0	0	0	0	0	0	0	0	0	0
Amplatzter	0	0	1	0	0	0	0	0	0	0	1	0	2
Cambio de generador	0	0	0	0	0	0	0	0	0	0	0	0	0
Retiro de Cuerpo Extraño	0	2	0	0	1	0	0	0	0	0	0	0	3
Cambio de Cateter	0	0	0	0	0	0	0	0	0	0	0	0	0
Implante de dispositivo	0	0	0	0	0	0	0	0	0	0	0	0	0
Colocación de endoprotesis aortica	0	0	0	0	0	0	1	0	0	0	0	0	1
Insuficiencia Mitral + Fuga paravalvular	0	0	0	0	0	0	0	0	0	0	0	0	0
Amiloidosis	0	0	0	0	0	0	0	0	0	1	0	0	1
Biopsia endomiocardica	0	0	0	0	0	0	1	0	0	1	0	0	2
T O T A L	71	76	91	82	68	75	71	60	54	56	75	55	843

³Fuente: Servicio de Hemodinamia

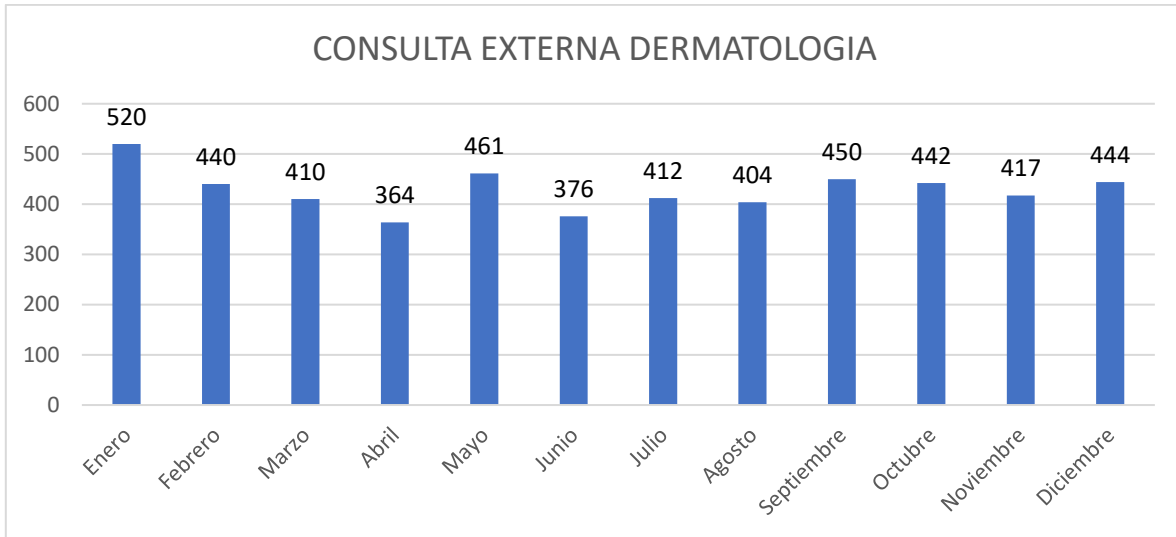


DIVISIÓN MEDICINA 2024 / DERMATOLOGÍA

Jefe del Servicio de Dermatología: Sin Información¹

Médicos Adscritos: 4¹

Consulta Externa²



Consulta Externa	
DERMATOLOGIA	Total Consultas
Enero	520
Febrero	440
Marzo	410
Abril	364
Mayo	461
Junio	376
Julio	412
Agosto	404
Septiembre	450
Octubre	442
Noviembre	417
Diciembre	444
Total	5140

10 Principales Consultas Por Diagnóstico	
DERMATOLOGIA	Consultas
L308 - OTRAS DERMATITIS ESPECIFICADAS	498
L700 - ACNE VULGAR	366
B07X - VERRUGAS VIRICAS	224
L570 - QUERATOSIS ACTINICA	214
L82X - QUERATOSIS SEBORREICA	179
L219 - DERMATITIS SEBORREICA, NO ESPECIFICADA	156
B351 - TIÑA DE LAS UÑAS	154
L720 - QUISTE EPIDERMICO	143
C449 - TUMOR MALIGNO DE LA PIEL, SITIO NO ESPECIFICADO	118
L719 - ROSACEA, NO ESPECIFICADA	114
Otros	2974
Total	5140

Promedio mensual de Consulta Externa otorgada: 428.33

¹Fuente: Control y Registro / Recursos Humanos

²Fuente: Sistema iMed módulos "Reportes, Indicadores" Fecha de Extracción: febrero 2025



DIVISIÓN MEDICINA 2024 / DERMATOLOGÍA

Consulta Externa²

CONSULTAS	ENE	FEB	MAR	ABR	MAY	JUN	JUL	AGO	SEP	OCT	NOV	DIC	Total
Primera Vez	311	264	248	216	274	225	238	243	248	234	220	213	2934
Subsecuente	209	176	162	148	187	151	174	161	202	208	197	231	2206
												Total	5140

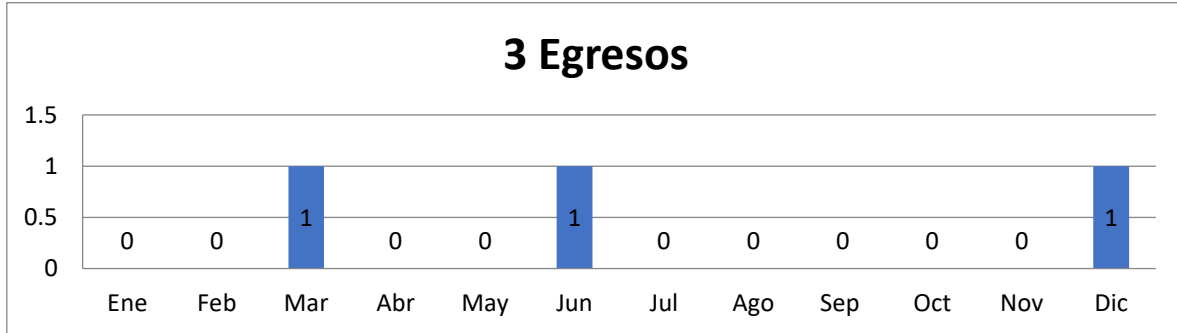
10 Principales Municipios de Consultas		10 Principales Estados de Consultas	
Municipios	Consultas	Estados	Consultas
Guadalajara	2047	Jalisco	4892
Zapopan	726	Michoacán de Ocampo	163
Tonalá	493	Guanajuato	12
San Pedro Tlaquepaque	469	Zacatecas	10
Tlajomulco de Zúñiga	231	Baja California Sur	7
El Salto	137	Chihuahua	6
Zapotlanejo	84	Colima	6
Chapala	45	Hidalgo	5
La Barca	40	Sinaloa	5
Sahuayo	31	Nayarit	4
Otros	837	Otros	30
Total	5140	Total	5140

GRUPOS ETARIOS	Femenino	Masculino	Total
13 a 18 años	171	140	311
19 a 64 años	2489	1177	3666
65 y mas años	734	429	1163
Total	3394	1746	5140



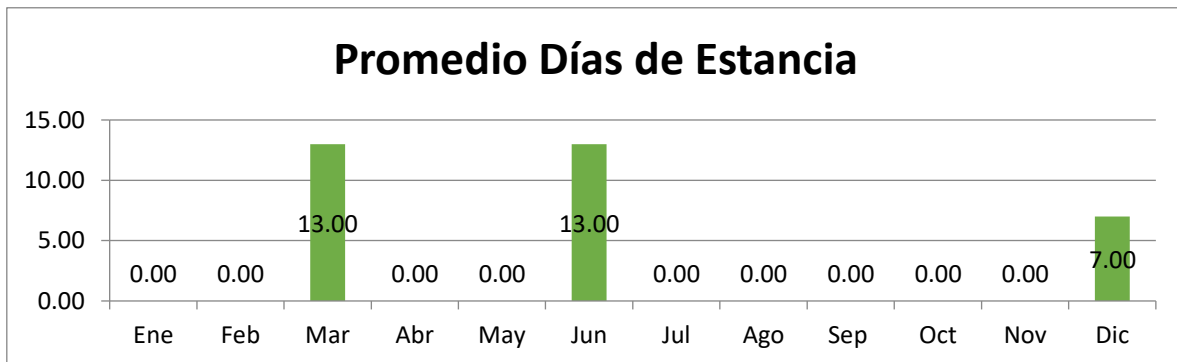
DIVISIÓN MEDICINA 2024 / DERMATOLOGÍA

Egresos³



Indicadores	Ene	Feb	Mar	Abr	May	Jun	Jul	Ago	Sep	Oct	Nov	Dic	Annual	Promedio Mensual
Egresos	0	0	1	0	0	1	0	0	0	0	0	1	3	0.25
Ingresos	0	1	1	0	1	0	0	0	0	0	4	5	12	1.00
Promedio Días Estancia	0.00	0.00	13.00	0.00	0.00	13.00	0.00	0.00	0.00	0.00	0.00	7.00	11.00	11.00
Días de Estancia	0	0	13	0	0	13	0	0	0	0	0	7	33	2.75
Defunciones													0	0.00

Principales Causas de Egreso		
Codigo CIE10	Descripción	Cantidad
L100	PENFIGO VULGAR	1
L102	PENFIGO FOLIACEO	1
L109	PENFIGO, NO ESPECIFICADO	1



³ Fuente: Sistema iMed módulos "Ingresos, Egresos, Defunciones, Indicadores". Fecha de Extracción: febrero 2025

•Formula: Promedio de días de estancia = Número total de días de estancia en el hospital / Total de egresos hospitalarios. Referencia:

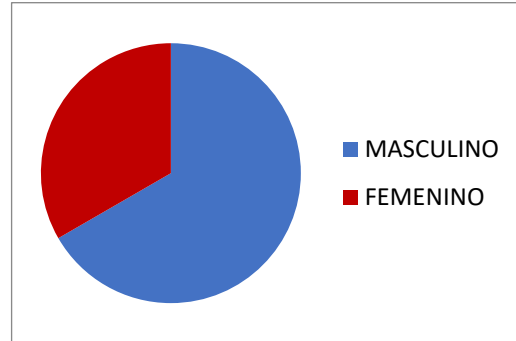
<http://www.salud.gob.mx>



DIVISIÓN MEDICINA 2024 / DERMATOLOGÍA


Egresos³

Sexo	Egresos
MASCULINO	2
FEMENINO	1



Municipios	Egresos
Guadalajara	2
Tlajomulco de Zúñiga	1

Estados	Egresos
Jalisco	3



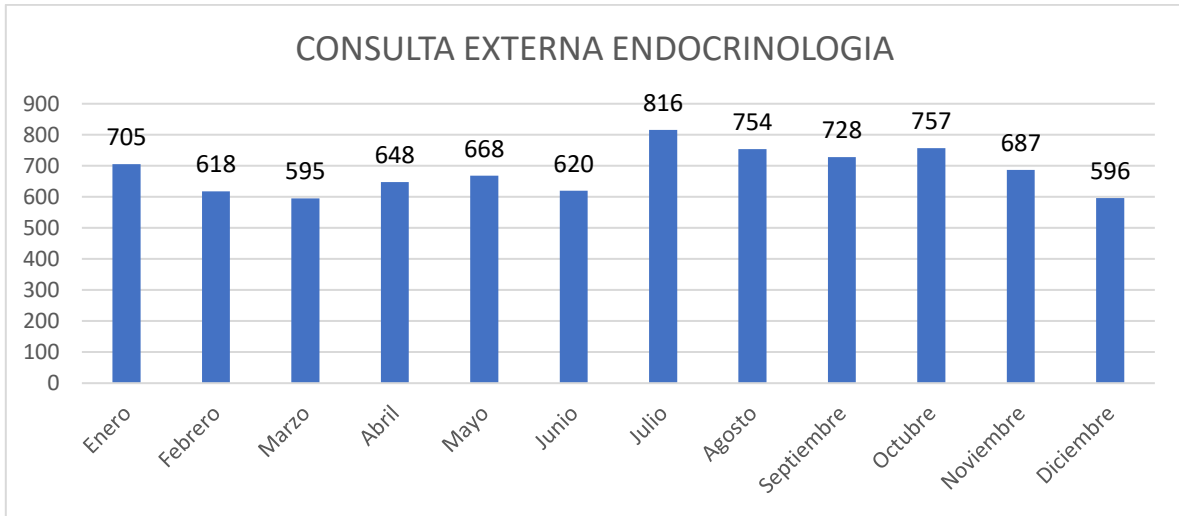


DIVISIÓN MEDICINA 2024 / ENDOCRINOLOGÍA

Encargado del despacho de Endocrinología: Dr. Salvador Plascencia Perez¹

Médicos Adscritos: 3¹

Consulta Externa²



Consulta Externa	
ENDOCRINOLOGIA	Total Consultas
Enero	705
Febrero	618
Marzo	595
Abril	648
Mayo	668
Junio	620
Julio	816
Agosto	754
Septiembre	728
Octubre	757
Noviembre	687
Diciembre	596
Total	8192

10 Principales Consultas Por Diagnóstico	
ENDOCRINOLOGIA	Consultas
E039 - HIPOTIROIDISMO, NO ESPECIFICADO	2525
E119 - DIABETES MELLITUS TIPO 2, SIN MENCION DE COMPLICACION	1163
E116 - DIABETES MELLITUS TIPO 2, CON OTRAS COMPLICACIONES ESPECIFICADAS	553
E148 - DIABETES MELLITUS NO ESPECIFICADA, CON COMPLICACIONES NO ESPECIFICADAS	424
E041 - NODULO TIROIDEO SOLITARIO NO TOXICO	180
E669 - OBESIDAD, NO ESPECIFICADA	174
O992 - ENFERMEDADES ENDOCRINAS, DE LA NUTRICION Y DEL METABOLISMO QUE COMPLICAN EL EMBARAZO, EL PARTO Y EL PUERPERIO	170
E109 - DIABETES MELLITUS TIPO 1, SIN MENCION DE COMPLICACION	155
E149 - DIABETES MELLITUS NO ESPECIFICADA, SIN MENCION DE COMPLICACION	147
E050 - TIROTOXICOSIS CON BOCIO DIFUSO	124
Otros	2577
Total	8192

Promedio mensual de Consulta Externa otorgada: 682.66

¹Fuente: Control y Registro / Recursos Humanos

²Fuente: Sistema iMed módulos "Reportes, Indicadores" Fecha de Extracción: febrero 2025



DIVISIÓN MEDICINA 2024 / ENDOCRINOLOGÍA

Consulta Externa²

CONSULTAS	ENE	FEB	MAR	ABR	MAY	JUN	JUL	AGO	SEP	OCT	NOV	DIC	Total
Primera Vez	147	102	96	124	99	109	152	154	138	165	137	94	1517
Subsecuente	558	516	499	524	569	511	664	600	590	592	550	502	6675
												Total	8192

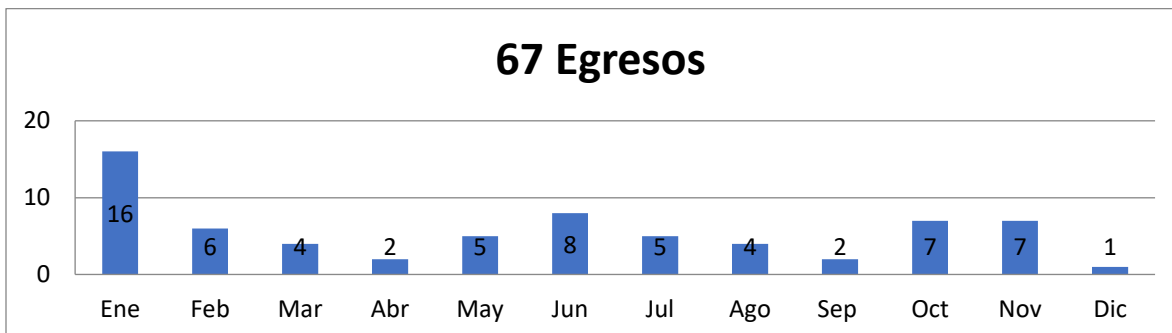
10 Principales Municipios de Consultas		10 Principales Estados de Consultas	
Municipios	Consultas	Estados	Consultas
Guadalajara	2679	Jalisco	7865
Zapopan	1141	Michoacán de Ocampo	184
Tonalá	844	Zacatecas	50
San Pedro Tlaquepaque	786	Nayarit	28
Tlajomulco de Zúñiga	477	Guanajuato	11
El Salto	234	Ciudad de México	8
Zapotlanejo	158	Veracruz de Ignacio de la Llave	6
Chapala	98	Colima	5
La Barca	79	México	5
Ixtlahuacán del Río	56	Hidalgo	4
Otros	1640	Otros	26
Total	8192	Total	8192

GRUPOS ETARIOS	Femenino	Masculino	Total
13 a 18 años	157	82	239
19 a 64 años	5250	1241	6491
65 y mas años	1130	332	1462
Total	6537	1655	8192



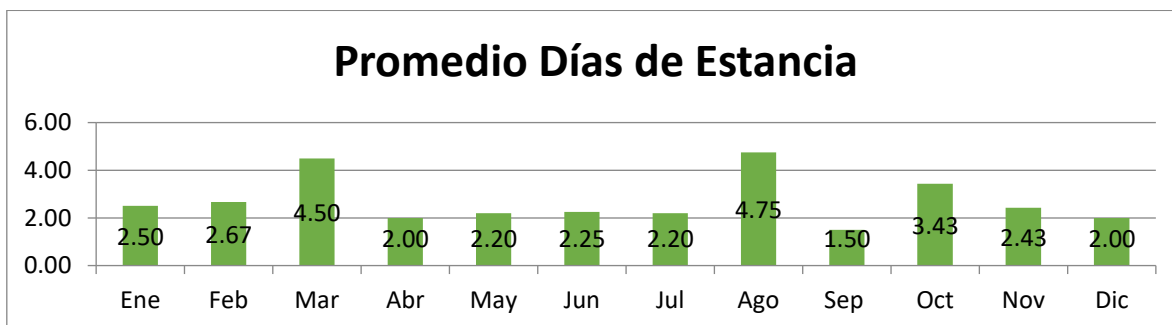
DIVISIÓN MEDICINA 2024 / ENDOCRINOLOGÍA

Egresos³



Indicadores	Ene	Feb	Mar	Abr	May	Jun	Jul	Ago	Sep	Oct	Nov	Dic	Anual	Promedio Mensual
Egresos	16	6	4	2	5	8	5	4	2	7	7	1	67	5.58
Ingresos	17	5	5	4	7	8	6	6	4	13	13	6	94	7.83
Promedio Días Estancia	2.50	2.67	4.50	2.00	2.20	2.25	2.20	4.75	1.50	3.43	2.43	2.00	2.73	2.73
Días de Estancia	40	16	18	4	11	18	11	19	3	24	17	2	183	15.25
Defunciones	0	0	0	0	1	0	0	0	0	0	1	1	3	0.25

Principales Causas de Egreso		
Codigo CIE10	Descripción	Cantidad
E101	DIABETES MELLITUS TIPO 1, CON CETOACIDOSIS	17
E220	ACROMEGALIA Y GIGANTISMO HIPOFISARIO	10
E141	DIABETES MELLITUS NO ESPECIFICADA, CON CETOACIDOSIS	8
E131	OTRAS DIABETES MELLITUS ESPECIFICADAS, CON CETOACIDOSIS	3
E162	HIPOGLICEMIA, NO ESPECIFICADA	3
E111	DIABETES MELLITUS TIPO 2, CON CETOACIDOSIS	2
E106	DIABETES MELLITUS TIPO 1, CON OTRAS COMPLICACIONES ESPECIFICADAS	2
E041	NODULO TIROIDEO SOLITARIO NO TOXICO	1
E269	HIPERALDOSTERONISMO, NO ESPECIFICADO	1
E107	DIABETES MELLITUS TIPO 1, CON COMPLICACIONES MULTIPLES	1
	OTROS	19



³Fuente: Sistema iMed módulos "Ingresos, Egresos, Defunciones, Indicadores". Fecha de extracción: febrero 2025

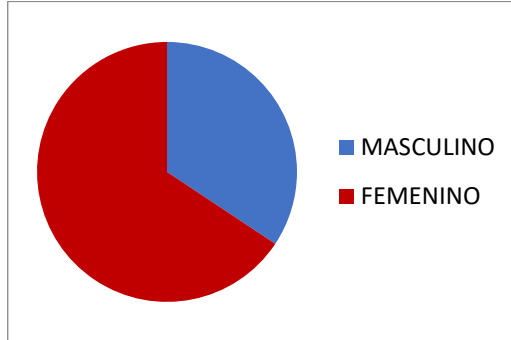
•Fuente: Promedio de días de estancia = Número total de días de estancia en el hospital / Total de egresos hospitalarios. Referencia: <http://www.salud.gob.mx/>



DIVISIÓN MEDICINA 2024 / ENDOCRINOLOGÍA

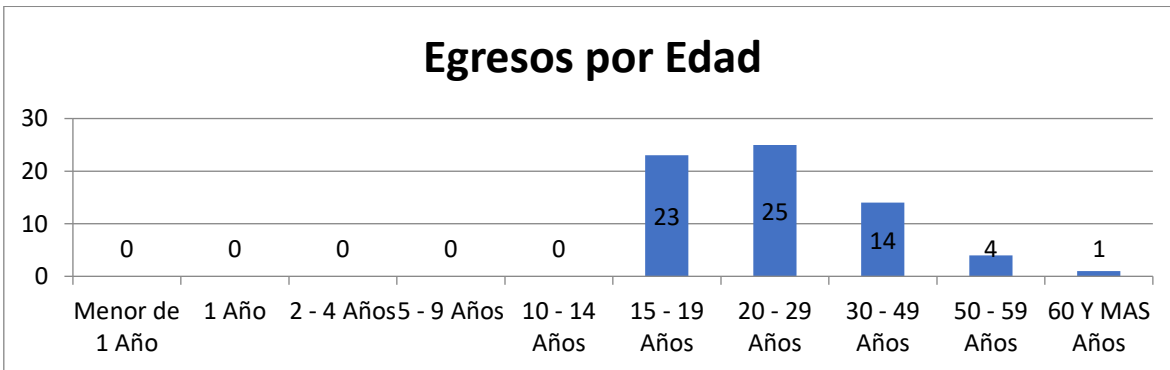
Egresos³

Sexo	Egresos
MASCULINO	23
FEMENINO	44



Municipios	Egresos
Guadalajara	18
San Pedro Tlaquepaque	14
Zapopan	10
Tlajomulco de Zúñiga	8
Tonalá	5
Zapotlanejo	3
Mazamitla	1
El Salto	1
Valle de Guadalupe	1
Ixtlahuacán del Río	1
Otros	5

Estados	Egresos
Jalisco	66
Zacatecas	1



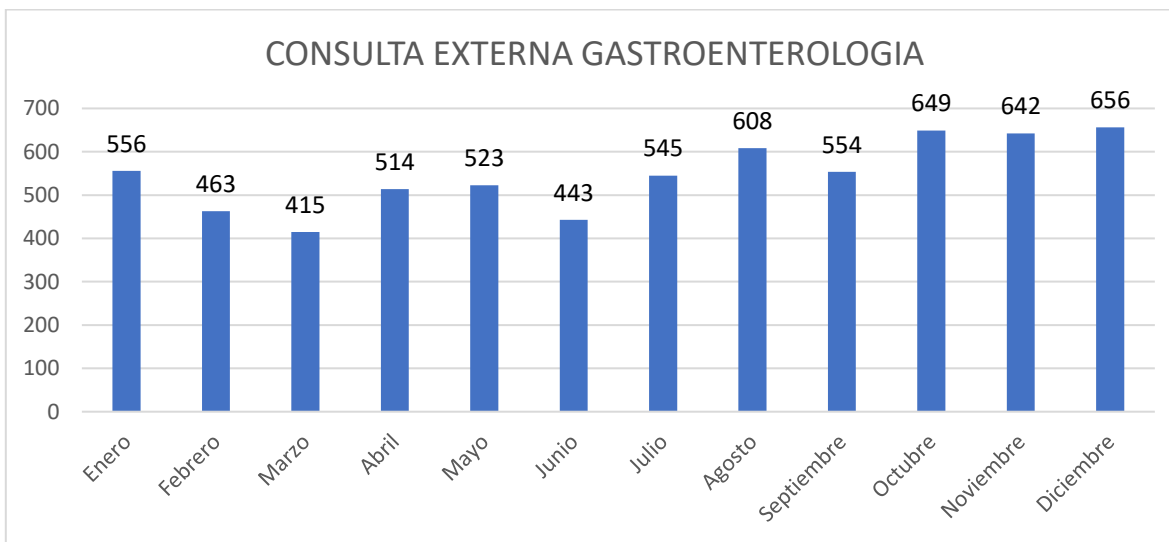


DIVISIÓN MEDICINA 2024 / GASTROENTEROLOGÍA

Jefe del Servicio de Gastroenterología: Dr. José Antonio Velarde Ruíz Velasco¹

Médicos Adscritos: 12¹

Consulta Externa²



Consulta Externa	
GASTROENTEROLOGIA	Total Consultas
Enero	556
Febrero	463
Marzo	415
Abril	514
Mayo	523
Junio	443
Julio	545
Agosto	608
Septiembre	554
Octubre	649
Noviembre	642
Diciembre	656
Total	6568

10 Principales Consultas Por Diagnóstico	
GASTROENTEROLOGIA	Consultas
B182 - HEPATITIS VIRAL TIPO C CRONICA	642
K219 - ENFERMEDAD DEL REFLUJO GASTROESOFAGICO SIN ESOFAGITIS	615
K30X - DISPEPSIA FUNCIONAL	595
K746 - OTRAS CIRROSIS DEL HIGADO Y LAS NO ESPECIFICADAS	545
K703 - CIRROSIS HEPATICA ALCOHOLICA	380
B980 - HELICOBACTER PYLORI [H.PYLORI] COMO LA CAUSA DE ENFERMEDADES CLASIFICADAS EN OTROS CAPITULOS	379
K582 - SINDROME DE INTESTINO IRRITABLE CON CONSTIPACION PREDOMINANTE [IBS-C]	202
R101 - DOLOR ABDOMINAL LOCALIZADO EN PARTE SUPERIOR	175
K210 - ENFERMEDAD DEL REFLUJO GASTROESOFAGICO CON ESOFAGITIS	172
K760 - DEGENERACION GRASA DEL HIGADO, NO CLASIFICADA EN OTRA PARTE	169
Otros	2694
Total	6568

Promedio mensual de Consulta Externa otorgada: 547.33

¹Fuente: Control y Registro / Recursos Humanos

²Fuente: Sistema iMed módulos "Reportes, Indicadores", Hoja Diaria de Productividad. Fecha de Extracción: febrero 2025



DIVISIÓN MEDICINA 2024 / GASTROENTEROLOGÍA

Consulta Externa²

CONSULTAS	ENE	FEB	MAR	ABR	MAY	JUN	JUL	AGO	SEP	OCT	NOV	DIC	Total
Primera Vez	245	151	144	116	188	149	199	220	192	203	231	210	2248
Subsecuente	311	312	271	398	335	294	346	388	362	446	411	446	4320
												Total	6568

10 Principales Municipios de Consultas	
Municipios	Consultas
Guadalajara	2253
Zapopan	917
Tonalá	653
San Pedro Tlaquepaque	649
Tlajomulco de Zúñiga	370
El Salto	231
Zapotlanejo	83
Chapala	49
La Barca	48
Tepatitlán de Morelos	46
Otros	1269
Total	6568

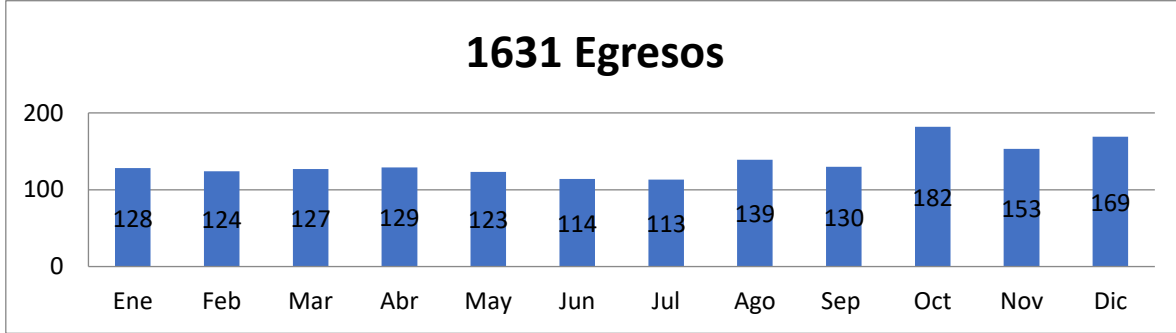
10 Principales Estados de Consultas	
Estados	Consultas
Jalisco	6287
Michoacán de Ocampo	145
Zacatecas	33
Nayarit	28
Colima	9
Baja California Sur	8
Chiapas	7
México	6
Baja California	5
Morelos	5
Otros	35
Total	6568

GRUPOS ETARIOS	Femenino	Masculino	Total
13 a 18 años	72	41	113
19 a 64 años	2849	2027	4876
65 y mas años	1068	511	1579
Total	3989	2579	6568



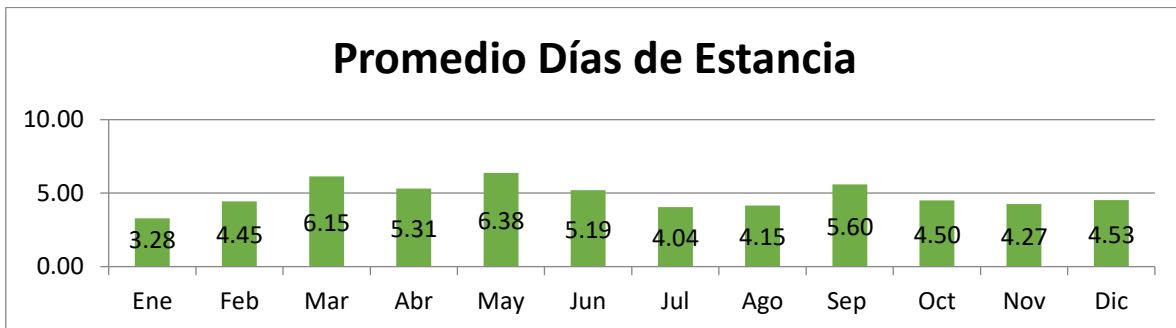
DIVISIÓN MEDICINA 2024 / GASTROENTEROLOGÍA

Egresos³



Indicadores	Ene	Feb	Mar	Abr	May	Jun	Jul	Ago	Sep	Oct	Nov	Dic	Anual	Promedio Mensual
Egresos	128	124	127	129	123	114	113	139	130	182	153	169	1631	135.92
Ingresos	172	136	145	140	132	139	118	157	160	182	175	185	1841	153.42
Promedio Días Estancia	3.28	4.45	6.15	5.31	6.38	5.19	4.04	4.15	5.60	4.50	4.27	4.53	4.79	4.79
Días de Estancia	420	552	781	685	785	592	457	577	728	819	653	765	7814	651.17
Defunciones	12	16	13	14	17	23	14	9	13	18	16	16	181	15.08

Principales Causas de Egreso		
Codigo CIE10	Descripción	Cantidad
K922	HEMORRAGIA GASTROINTESTINAL, NO ESPECIFICADA	633
K703	CIRROSIS HEPATICA ALCOHOLICA	79
K830	COLANGITIS	59
K746	OTRAS CIRROSIS DEL HIGADO Y LAS NO ESPECIFICADAS	53
K859	PANCREATITIS AGUDA, NO ESPECIFICADA	48
K851	PANCREATITIS BILIAR AGUDA	38
K803	CALCULO DE CONDUCTO BILIAR CON COLANGITIS	35
I859	VARICES ESOFAGICAS SIN HEMORRAGIA	32
G934	ENCEFALOPATIA NO ESPECIFICADA	31
K805	CALCULO DE CONDUCTO BILIAR SIN COLANGITIS NI COLECISTITIS	30
	Otros	593



³Fuente: Sistema iMed módulos "Ingresos, Egresos, Defunciones, Indicadores". Fecha de extracción: febrero 2025

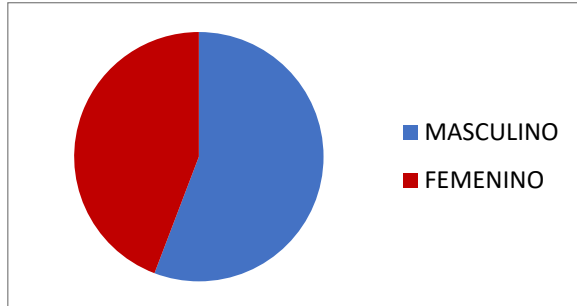
•Fuente: Promedio de días de estancia = Número total de días de estancia en el hospital / Total de egresos hospitalarios. Referencia: <http://www.salud.gob.mx/>



DIVISIÓN MEDICINA 2024 / GASTROENTEROLOGÍA

Egresos³

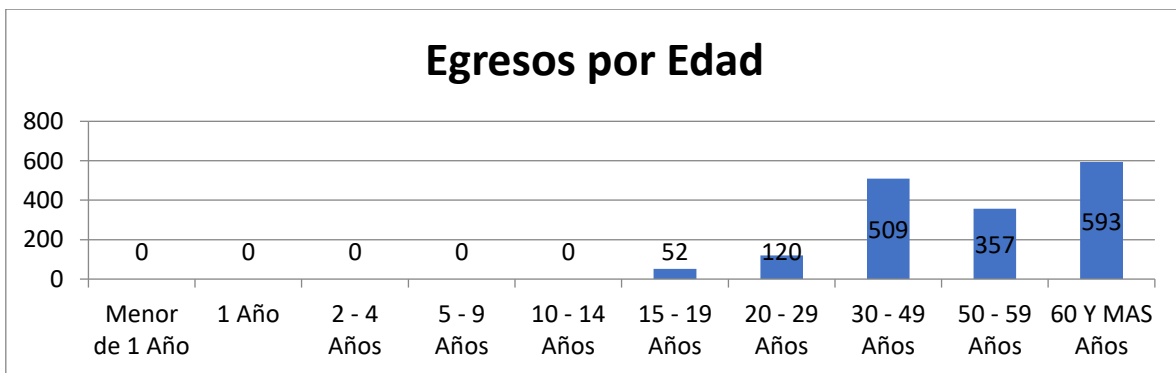
Sexo	Egresos
MASCULINO	910
FEMENINO	721



Municipios	Egresos
Guadalajara	551
Zapopan	199
Tonalá	186
San Pedro Tlaquepaque	169
Tlajomulco de Zúñiga	105
El Salto	73
Chapala	25
Jocotepec	24
Zapotlanejo	22
Ocotlán	13
Otros	264

Estados	Egresos
Jalisco	1586
Michoacán de Ocampo	13
Zacatecas	10
Nayarit	6
Baja California	2
Colima	2
Guerrero	2
Puebla	2
Morelos	2
Quintana Roo	1
Otros	5

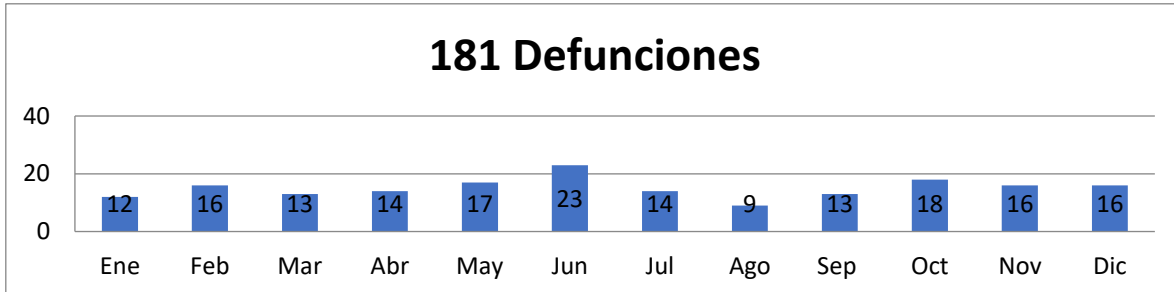
Egresos por Edad





DIVISIÓN MEDICINA 2024 / GASTROENTEROLOGÍA

Mortalidad⁴



Promedio mensual de defunciones: 15.08

Tasa de Mortalidad: 110.97

CIE 10	Principales Causas de Mortalidad	Defunciones
K703	CIRROSIS HEPÁTICA ALCOHÓLICA	60
K746	OTRAS CIRROSIS DEL HÍGADO Y LAS NO ESPECIFICADAS	28
K922	HEMORRAGIA GASTROINTESTINAL, NO ESPECIFICADA	15
K701	HEPATITIS ALCOHOLICA	11
K717	ENFERMEDAD TOXICA DEL HÍGADO CON CIRROSIS Y FIBROSIS DEL HÍGADO	5
J159	NEUMONIA BACTERIANA, NO ESPECIFICADA	5
K859	PANCREATITIS AGUDA	5
K830	COLANGITIS	4
G934	ENCEFALOPATIA NO ESPECIFICADA	3
K858	OTRAS PANCREATITIS AGUDAS	3
	Otros	42
	Total	181

⁴ Fuente: Sistema iMed módulos "Defunciones, Indicadores" y Certificado de Defunción. Fecha de extracción: enero 2025
 Formula: Tasa de mortalidad = número total de egresos por defunciones / Número total de egresos hospitalarios x 1000. Referencia
<http://www.salud.gob.mx/>



DIVISIÓN MEDICINA 2024 / GASTROENTEROLOGÍA

Cirugías Realizadas⁵

SERVICIO	Ene	Feb	Mar	Abr	May	Jun	Jul	Ago	Sep	Oct	Nov	Dic	TOTAL	PROMEDIO MENSUAL
GASTROENTEROLOGIA	105	87	60	85	73	86	61	80	112	135	95	85	1064	88.7

10 Principales Cirugías	
Indicador	Cirugía
ESOFAGOGASTRODUODENOSCOPIA [EGD] CON BIOPSIA	498
ESOFAGOGASTRODUODENOSCOPIA [EGD]	407
COLONOSCOPIA FLEXIBLE	81
MANOMETRIA ESOFAGO	44
ENDOSCOPIA CONDUCTO ILEAL	8
CONTROL ENDOSCOPICO HEMORRAGIA ESTOMAGO O DUODENO	3
BIOPSIA ESOFAGO CERRADA [ENDOSCOPICA]	3
PROCEDIMIENTO DIAGNOSTICO ESTOMAGO (+)	3
PROCEDIMIENTO DIAGNOSTICO ESTOMAGO.OTRO	3
ENDOSCOPIA TRANSABDOMINAL INTESTINO DELGADO	3
OTROS	11
Total	1064

⁴Fuente: Sistema iMed módulos "Bloque Quirúrgico, Indicadores" y Base de datos del Expediente Electrónico. Fecha de extracción enero y febrero 2025

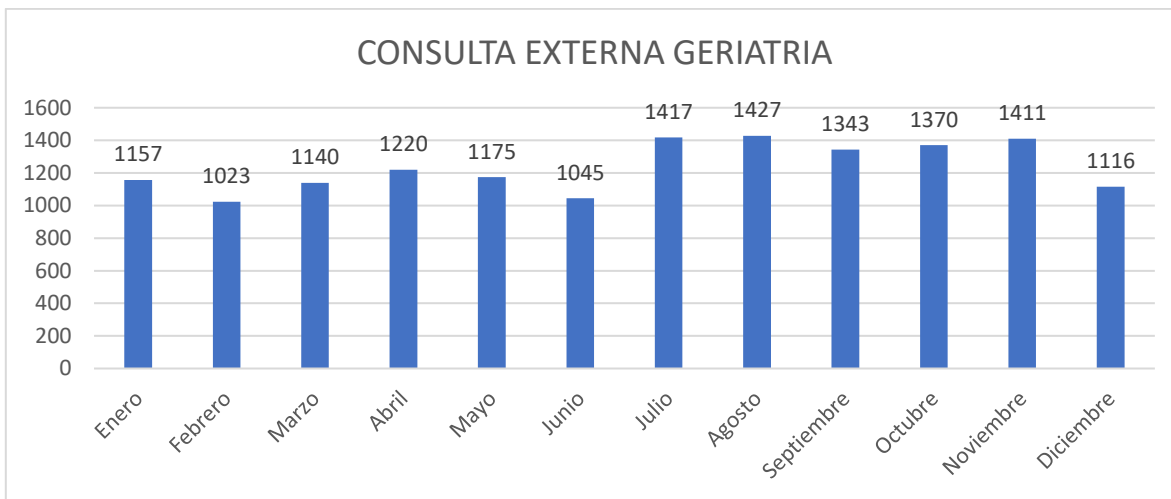


DIVISIÓN MEDICINA 2024 / GERIATRÍA

Jefe del Servicio de Geriatría: Dr. David Leal Mora¹

Médicos Adscritos: 13¹

Consulta Externa²



Consulta Externa	
GERIATRIA	Total Consultas
Enero	1157
Febrero	1023
Marzo	1140
Abril	1220
Mayo	1175
Junio	1045
Julio	1417
Agosto	1427
Septiembre	1343
Octubre	1370
Noviembre	1411
Diciembre	1116
Total	14844

10 Principales Consultas Por Diagnóstico	
GERIATRIA	Consultas
9311 - EJERCICIO ASISTIDO	2023
I10X - HIPERTENSION ESENCIAL (PRIMARIA)	1694
L899 - ULCERA DE DECUBITO Y POR AREA DE PRESION, NO ESPECIFICADA	1049
M815 - OSTEOPOROSIS IDIOPATICA, SIN FRACTURA PATOLOGICA	946
E559 - DEFICIENCIA DE VITAMINA D, NO ESPECIFICADA	655
E119 - DIABETES MELLITUS TIPO 2, SIN MENCION DE COMPLICACION	504
F412 - TRASTORNO MIXTO DE ANSIEDAD Y DEPRESION	426
Q845 - AGRANDAMIENTO E HIPERTROFIA DE LAS UÑAS	360
Z017 - EXAMEN DE LABORATORIO	354
8952 - ELECTROCARDIOGRAMA	291
Otros	6542
Total	14844

Promedio mensual de Consulta Externa otorgada: 1237

¹Fuente: Control y Registro / Recursos Humanos

²Fuente: Sistema iMed módulos "Reportes, Indicadores" Fecha de Extracción: febrero 2025



DIVISIÓN MEDICINA 2024 / GERIATRÍA

Consulta Externa²

CONSULTAS	Ene	Feb	Mar	Abr	May	Jun	Jul	Ago	Sep	Oct	Nov	Dic	Total
Primera Vez	286	280	269	322	325	279	378	364	336	372	359	314	3884
Subsecuente	871	743	871	898	850	766	1039	1063	1007	998	1052	802	10960
												Total	14844

10 Principales Municipios de Consultas	
Municipios	Consultas
Guadalajara	6257
Zapopan	2173
Tonalá	1825
San Pedro Tlaquepaque	1183
Tlajomulco de Zúñiga	644
El Salto	396
Chapala	146
Zapotlanejo	145
Jocotepec	85
Ixtlahuacán del Río	76
Otros	1914
Total	14844

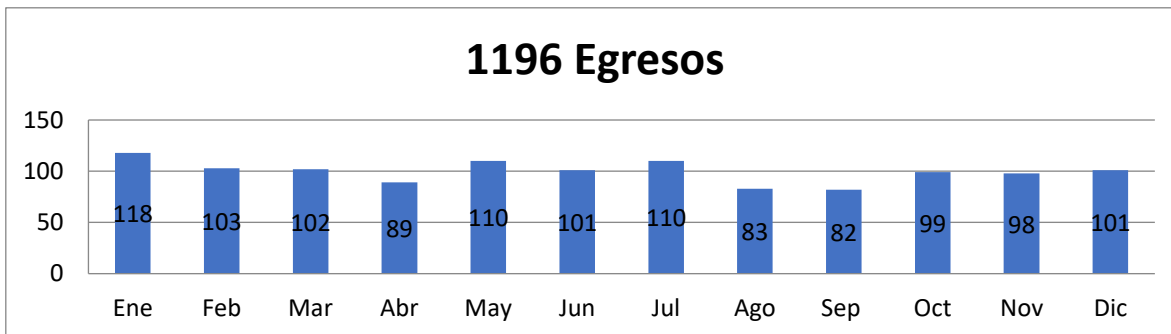
10 Principales Estados de Consultas	
Estados	Consultas
Jalisco	14362
Michoacán de Ocampo	239
Nayarit	51
Sinaloa	29
Zacatecas	23
Guerrero	22
Colima	19
México	15
Aguascalientes	12
Guanajuato	10
Otros	62
Total	14844

GRUPOS ETARIOS	Femenino	Masculino	Total
19 a 64 años	210	120	330
65 y mas años	10145	4369	14514
Total	10355	4489	14844



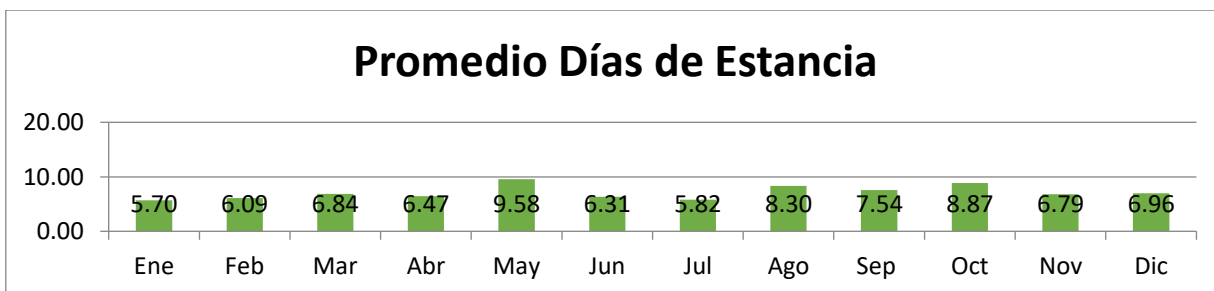
DIVISIÓN MEDICINA 2024 / GERIATRÍA

Egresos³



Indicadores	Ene	Feb	Mar	Abr	May	Jun	Jul	Ago	Sep	Oct	Nov	Dic	Anual	Promedio Mensual
Egresos	118	103	102	89	110	101	110	83	82	99	98	101	1196	99.67
Ingresos	120	107	100	105	98	107	110	86	89	97	96	109	1224	102.00
Promedio Días Estancia	5.70	6.09	6.84	6.47	9.58	6.31	5.82	8.30	7.54	8.87	6.79	6.96	7.07	7.07
Días de Estancia	673	627	698	576	1054	637	640	689	618	878	665	703	8458	704.83
Defunciones	20	19	23	10	26	17	16	15	14	13	8	17	198	16.5

Principales Causas de Egreso		
Codigo CIE10	Descripción	Cantidad
M818	OTRAS OSTEOPOROSIS, SIN FRACTURA PATOLOGICA	213
R060	DISNEA	79
J189	NEUMONIA, NO ESPECIFICADA	56
R572	CHOQUE SEPTICO	49
J960	INSUFICIENCIA RESPIRATORIA AGUDA	41
N390	INFECCION DE VIAS URINARIAS, SITIO NO ESPECIFICADO	37
F059	DELIRIO, NO ESPECIFICADO	37
I639	INFARTO CEREBRAL, NO ESPECIFICADO	37
I679	ENFERMEDAD CEREBROVASCULAR, NO ESPECIFICADA	35
I64X	ACCIDENTE VASCULAR ENCEFALICO AGUDO, NO ESPECIFICADO COMO HEMORRAGICO O ISQUEMICO	29
	Otros	583



³Fuente: Sistema iMed módulos "Ingresos, Egresos, Defunciones, Indicadores". Fecha de extracción: febrero 2025

•Fuente: Promedio de días de estancia = Número total de días de estancia en el hospital / Total de egresos hospitalarios. Referencia:

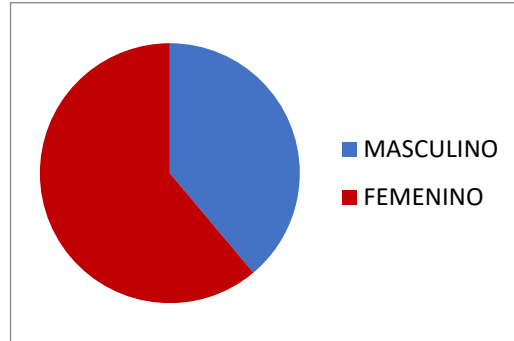
<http://www.salud.gob.mx/>



DIVISIÓN MEDICINA 2024 / GERIATRÍA


Egresos³

Sexo	Egresos
MASCULINO	465
FEMENINO	731



Municipios	Egresos
Guadalajara	491
Zapopan	157
Tonalá	148
San Pedro Tlaquepaque	98
Tlajomulco de Zúñiga	55
El Salto	36
Chapala	17
Zapotlanejo	15
Jocotepec	13
Ixtlahuacán del Río	9
Otros	157

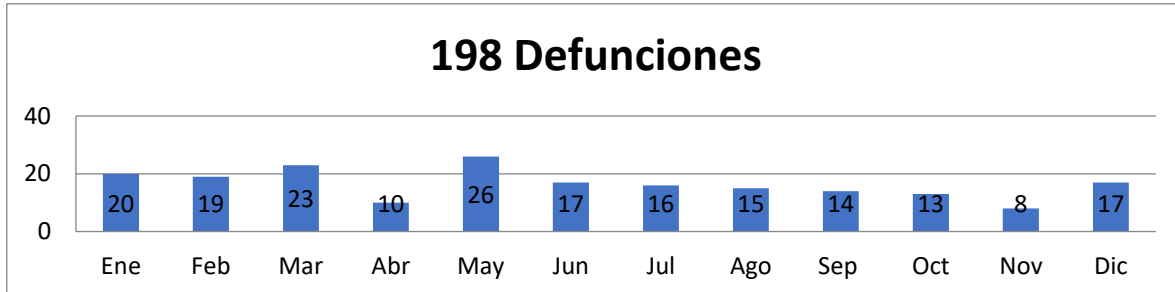
Estados	Egresos
Jalisco	1163
Michoacán de Ocampo	17
Nayarit	4
Zacatecas	3
México	3
San Luis Potosí	1
Aguascalientes	1
Nuevo León	1
Guerrero	1
Colima	1
Otros	1





DIVISIÓN MEDICINA 2024 / GERIATRÍA

Mortalidad⁴



Promedio mensual de defunciones: 16.5

Tasa de Mortalidad: 165.55

CIE 10	Principales Causas de Mortalidad	Defunciones
J159	NEUMONIA BACTERIANA, NO ESPECIFICADA	48
J189	NEUMONÍA, NO ESPECIFICADA	37
N390	INFECCIÓN DE VÍAS URINARIAS, SITIO NO ESPECIFICADO	16
I639	INFARTO CEREBRAL, NO ESPECIFICADO	10
I500	INSUFICIENCIA CARDÍACA CONGESTIVA	8
K922	HEMORRAGIA GASTROINTESTINAL, NO ESPECIFICADA	4
N185	ENFERMEDAD RENAL CRÓNICA, ETAPA 5	3
K564	OTRAS OBSTRUCCIONES DEL INTESTINO	3
M799	TRASTORNO DE LOS TEJIDOS BLANDOS, NO ESPECIFICADO	3
I509	INSUFICIENCIA CARDÍACA, NO ESPECIFICADA	3
	Otros	63
	Total	198

⁴ Fuente: Sistema iMed módulos "Defunciones, Indicadores" y Certificado de Defunción. Fecha de extracción: enero 2025

Formula: Tasa de mortalidad = número total de egresos por defunciones / Número total de egresos hospitalarios x 1000. Referencia

<http://www.salud.gob.mx/>

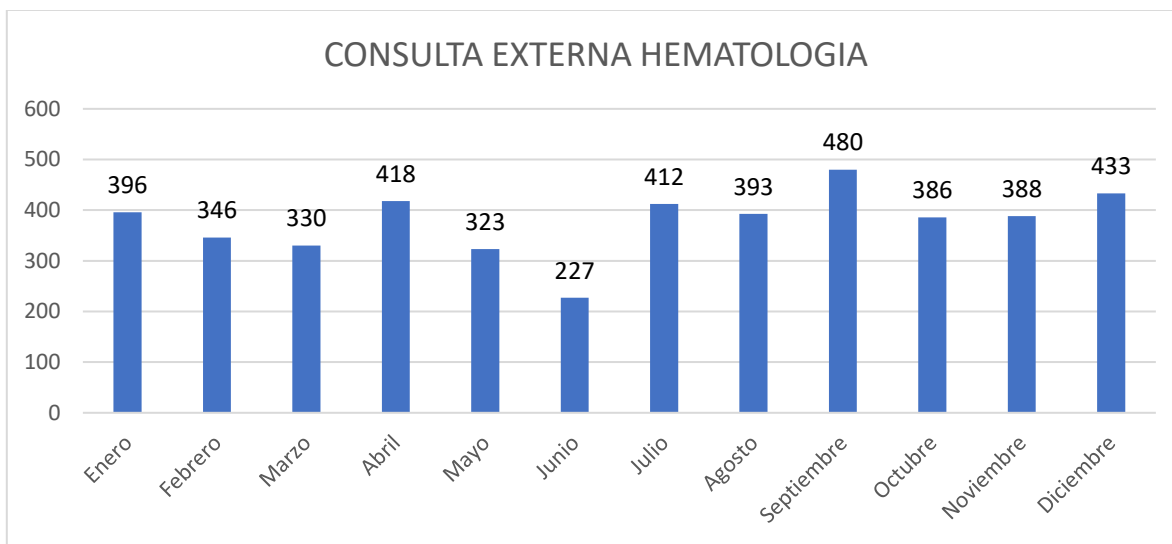


DIVISIÓN MEDICINA 2024 / HEMATOLOGÍA

Jefe del servicio de Hematología: Dr. Laura Olivia Villalobos de la Mora¹

Médicos Adscritos: 5¹

Consulta Externa²



Consulta Externa	
HEMATOLOGIA	Total Consultas
Enero	396
Febrero	346
Marzo	330
Abril	418
Mayo	323
Junio	227
Julio	412
Agosto	393
Septiembre	480
Octubre	386
Noviembre	388
Diciembre	433
Total	4532

10 Principales Consultas Por Diagnóstico	
HEMATOLOGIA	Consultas
C859-LINFOMA NO HODGKIN, NO ESPECIFICADO	363
C900-MIELOMA MULTIPLE	300
C910-LEUCEMIA LINFOBLASTICA AGUDA [LLA]	167
D500-ANEMIA POR DEFICIENCIA DE HIERRO SECUNDARIA A PERDIDA DE SANGRE (CRONICA)	126
D693-PURPURA TROMBOCITOPENICA IDIOPATICA	121
C819-LINFOMA DE HODGKIN, NO ESPECIFICADO	110
D696-TROMBOCITOPENIA NO ESPECIFICADA	109
C921-LEUCEMIA MIELOIDE CRONICA	105
C811-LINFOMA DE HODGKIN CLASICO CON ESCLEROSIS NODULAR	100
D471-ENFERMEDAD MIELOPROLIFERATIVA CRONICA	87
Otros	2944
Total	4532

Promedio mensual de Consulta Externa otorgada: 377.66

¹Fuente: Control y Registro / Recursos Humanos

²Fuente: Sistema iMed módulos "Reportes, Indicadores". Hoja Diaria de Productividad. Fecha de extracción: febrero 2025



DIVISIÓN MEDICINA 2024 / HEMATOLOGÍA

Consulta Externa²

CONSULTAS	ENE	FEB	MAR	ABR	MAY	JUN	JUL	AGO	SEP	OCT	NOV	DIC	Total
Primera Vez	115	97	78	144	80	79	81	117	215	114	101	112	1333
Subsecuente	281	249	252	274	243	148	331	276	265	272	287	321	3199
												Total	4532

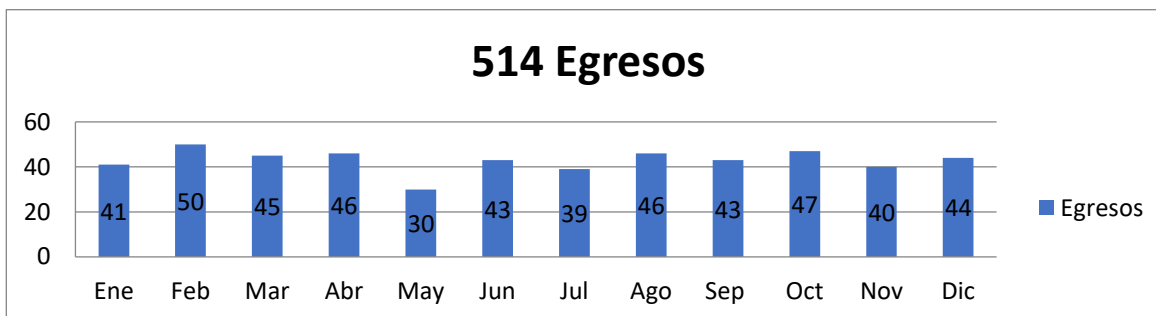
10 Principales Municipios de Consultas		10 Principales Estados de Consultas	
Municipios	Consultas	Estados	Consultas
Guadalajara	1132	Jalisco	4187
Zapopan	628	Michoacán de Ocampo	216
Tonalá	380	Nayarit	39
San Pedro Tlaquepaque	368	Hidalgo	18
Tlajomulco de Zúñiga	249	Chiapas	16
El Salto	83	Zacatecas	12
Atotonilco el Alto	77	Tabasco	8
Zapotlanejo	63	Ciudad de México	6
Ixtlahuacán de los Membrillos	57	Guerrero	5
Ameca	50	Colima	4
Otros	1445	Otros	21
Total	4532	Total	4532

GRUPOS ETARIOS	Femenino	Masculino	Total
13 a 18 años	88	64	152
19 a 64 años	1713	1554	3267
65 y mas años	629	484	1113
Total	2430	2102	4532



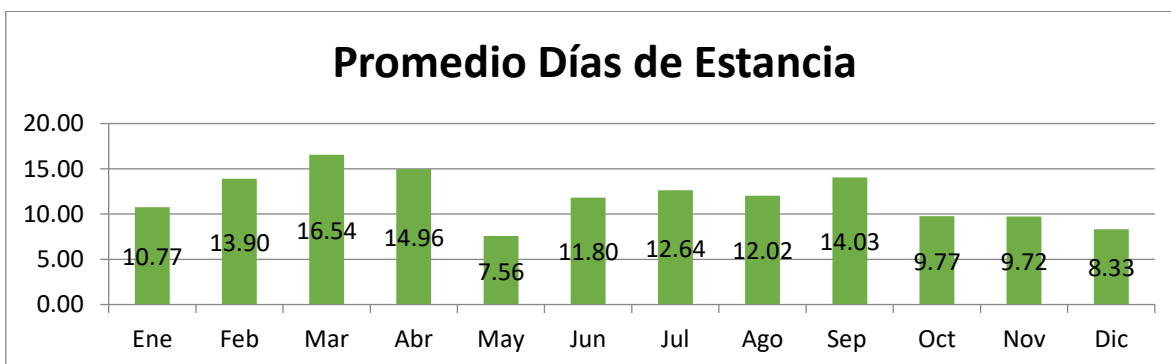
DIVISIÓN MEDICINA 2024 / HEMATOLOGÍA

Egresos³



Indicadores	Ene	Feb	Mar	Abr	May	Jun	Jul	Ago	Sep	Oct	Nov	Dic	Anual	Promedio Mensual
Egresos	35	41	39	50	41	25	36	50	33	35	50	40	475	39.58
Ingresos	44	45	41	46	43	27	46	111	166	194	210	186	1159	96.58
Promedio Días Estancia	10.77	13.90	16.54	14.96	7.56	11.80	12.64	12.02	14.03	9.77	9.72	8.33	11.84	11.84
Días de Estancia	377	570	645	748	310	295	455	601	463	342	486	333	5625	468.75
Defunciones	6	4	4	9	2	3	5	5	4	5	7	2	56	4.66

Principales Causas de Egreso		
Codigo CIE10	Descripción	Cantidad
C859	LINFOMA NO HODGKIN, NO ESPECIFICADO	58
C920	LEUCEMIA MIELOBLASTICA AGUDA [LMA]	40
C910	LEUCEMIA LINFOBLASTICA AGUDA [LLA]	39
D649	ANEMIA DE TIPO NO ESPECIFICADO	32
C819	LINFOMA DE HODGKIN, NO ESPECIFICADO	23
C900	MIELOMA MULTIPLE	20
D619	ANEMIA APLASTICA, SIN OTRA ESPECIFICACION	19
D648	OTRAS ANEMIAS ESPECIFICADAS	18
C959	LEUCEMIA, NO ESPECIFICADA	14
R572	CHOQUE SEPTICO	13
	Otros	199



³Fuente: Sistema iMed módulos "Ingresos, Egresos, Defunciones, Indicadores". Fecha de extracción: febrero 2025

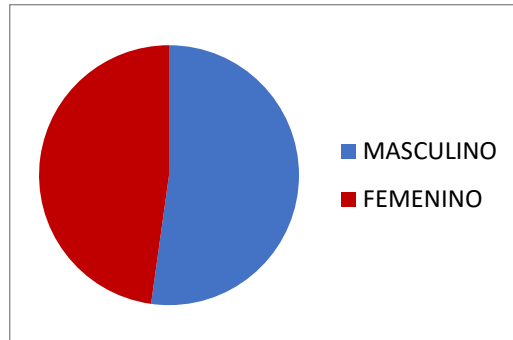
•Fuente: Promedio de días de estancia = Número total de días de estancia en el hospital / Total de egresos hospitalarios. Referencia: <http://www.salud.gob.mx/>



DIVISIÓN MEDICINA 2024 / HEMATOLOGÍA

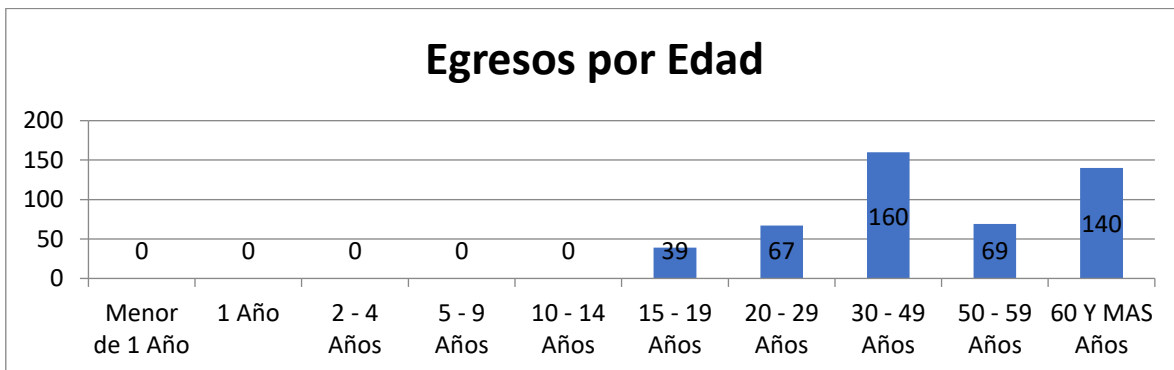
Egresos³

Sexo	Egresos
MASCULINO	248
FEMENINO	227



Municipios	Egresos
Guadalajara	103
Zapopan	61
Tonalá	42
San Pedro Tlaquepaque	32
Tlajomulco de Zúñiga	17
El Salto	15
Teocaltiche	12
Ayotlán	10
Arandas	10
Atotonilco el Alto	9
Otros	164

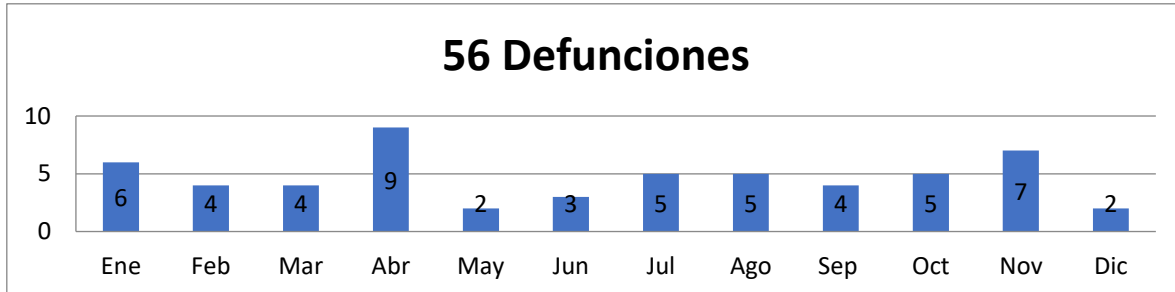
Estados	Egresos
Jalisco	416
Michoacán de Ocampo	35
Hidalgo	5
Guanajuato	5
Colima	4
Tabasco	4
Nayarit	2
Zacatecas	1
Oaxaca	1
México	1
Aguascalientes	1





DIVISIÓN MEDICINA 2024 / HEMATOLOGÍA

Mortalidad⁴



Promedio mensual de defunciones: 4.66

Tasa de Mortalidad: 108.94

CIE 10	Principales Causas de Mortalidad	Defunciones
C920	LEUCEMIA MIELOBLÁSTICA AGUDA [LMA]	9
C910	LEUCEMIA LINFOBLÁSTICA AGUDA [LLA]	7
C900	MIELOMA MULTIPLE	7
C859	LINFOMA NO HODGKIN, NO ESPECIFICADO	5
C950	LEUCEMIA AGUDA, CÉLULAS DE TIPO NO ESPECIFICADO	3
C924	LEUCEMIA PROMIELOCÍTICA AGUDA	3
C929	LEUCEMIA MIELOIDE, SIN OTRA ESPECIFICACIÓN	3
J159	NEUMONIA BACTERIANA, NO ESPECIFICADA	2
K922	HEMORRAGIA GASTROINTESTINAL, NO ESPECIFICADA	2
M726	FASCITIS NECROTIZANTE	1
	Otros	14
	Total	56

⁴ Fuente: Sistema iMed módulos "Defunciones, Indicadores" y Certificado de Defunción. Fecha de extracción: enero 2025
 Formula: Tasa de mortalidad = número total de egresos por defunciones / Número total de egresos hospitalarios x 1000. Referencia
<http://www.salud.gob.mx/>

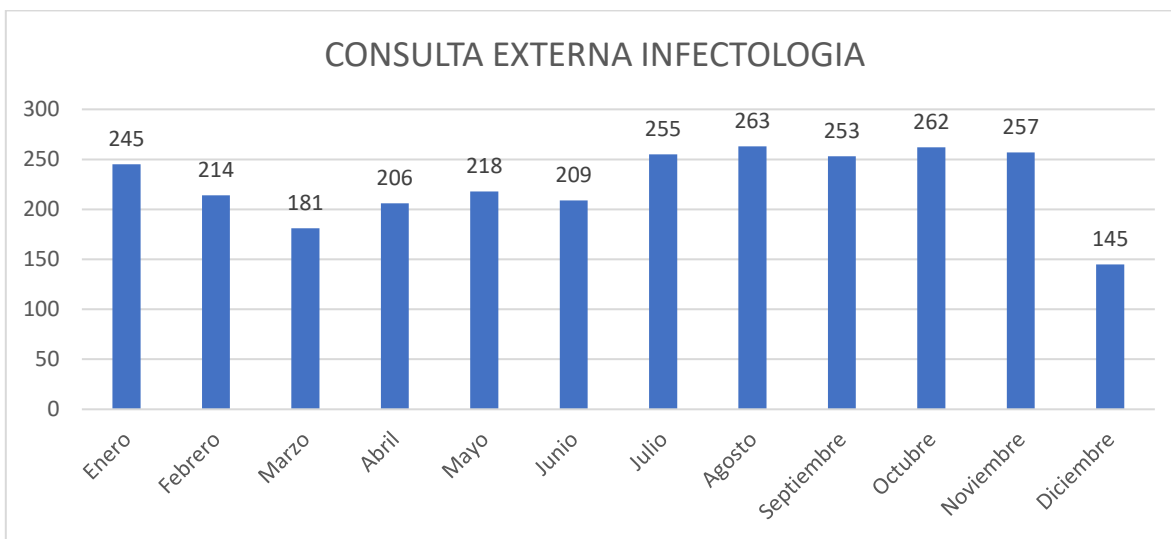


DIVISIÓN MEDICINA 2024 / INFECTOLOGÍA

Jefe del Servicio de Infectologia Adultos: Dr. Rodrigo Escobedo Sánchez¹

Médicos Adscritos: 6¹

Consulta Externa²



Consulta Externa	
INFECTOLOGIA	Total Consultas
Enero	245
Febrero	214
Marzo	181
Abril	206
Mayo	218
Junio	209
Julio	255
Agosto	263
Septiembre	253
Octubre	262
Noviembre	257
Diciembre	145
Total	2708

10 Principales Consultas Por Diagnóstico	
INFECTOLOGIA	Consultas
N185-ENFERMEDAD RENAL CRONICA, ETAPA 5	181
Z201-CONTACTO CON Y EXPOSICION A TUBERCULOSIS	155
M869-OSTEOMIELITIS, NO ESPECIFICADA	133
A150-TUBERCULOSIS DEL PULMON, CONFIRMADA POR HALLAZGO MICROSCOPICO DEL BACILO TUBERCULOSO EN ESPUTO, CON O SIN CULTIVO	113
Z940-TRASPLANTE DE RIÑON	95
Z030-OBSERVACION POR SOSPECHA DE TUBERCULOSIS	70
M868-OTRAS OSTEOMIELITIS	56
M866-OTRAS OSTEOMIELITIS CRONICAS	47
A539-SIFILIS, NO ESPECIFICADA	41
N189-ENFERMEDAD RENAL CRONICA, NO ESPECIFICADA	41
Otros	1776
Total	2708

Promedio mensual de Consulta Externa otorgada: 225.66

¹Fuente: Control y Registro / Recursos Humanos

²Fuente: Sistema iMed módulos "Reportes, Indicadores". Hoja Diaria de Productividad. Fecha de extracción: febrero 2025



DIVISIÓN MEDICINA 2024 / INFECTOLOGÍA

Consulta Externa²

CONSULTAS	ENE	FEB	MAR	ABR	MAY	JUN	JUL	AGO	SEP	OCT	NOV	DIC	Total
Primera Vez	98	88	67	91	96	97	107	105	113	106	118	47	1133
Subsecuente	147	126	114	115	122	112	148	158	140	156	139	98	1575
												Total	2708

10 Principales Municipios de Consultas	
Municipios	Consultas
Guadalajara	802
Zapopan	480
Tonalá	300
San Pedro Tlaquepaque	200
Tlajomulco de Zúñiga	156
El Salto	92
Zapotlanejo	50
Poncitlán	34
Chapala	24
La Barca	21
Otros	549
Total	2708

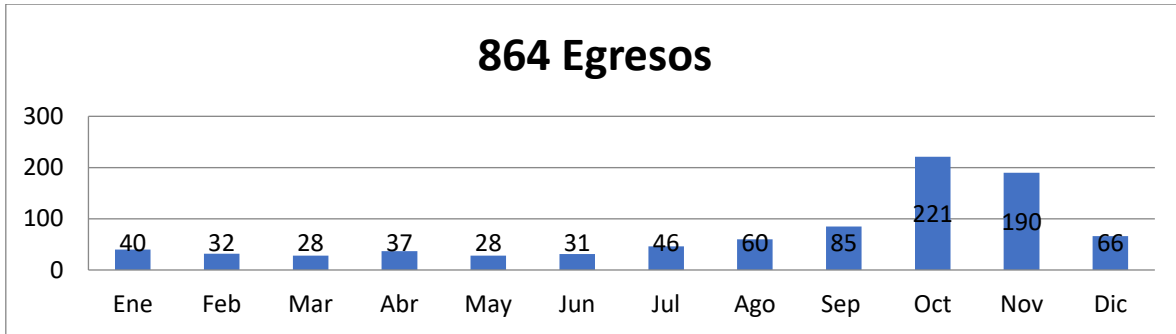
10 Principales Estados de Consultas	
Estados	Consultas
Jalisco	2555
Michoacán de Ocampo	91
Guanajuato	12
Nayarit	11
Zacatecas	9
San Luis Potosí	5
Colima	4
México	3
Veracruz de Ignacio de la Llave	3
Durango	2
Otros	13
Total	2708

GRUPOS ETARIOS	Femenino	Masculino	Total
13 a 18 años	37	68	105
19 a 64 años	995	1290	2285
65 y mas años	152	166	318
Total	1184	1524	2708



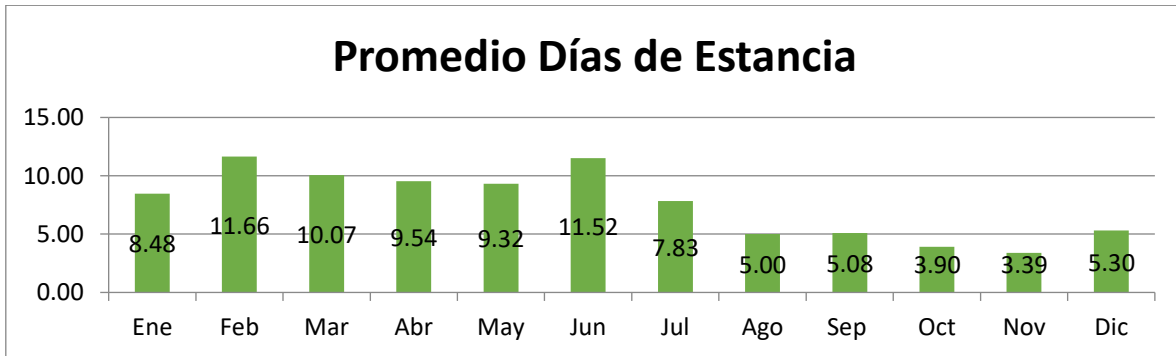
DIVISIÓN MEDICINA 2024 / INFECTOLOGÍA

Egresos³



Indicadores	Ene	Feb	Mar	Abr	May	Jun	Jul	Ago	Sep	Oct	Nov	Dic	Annual	Promedio Mensual
Egresos	40	32	28	37	28	31	46	60	85	221	190	66	864	72.00
Ingresos	38	27	34	34	30	38	42	64	92	240	173	72	884	73.67
Promedio Días Estancia	8.48	11.66	10.07	9.54	9.32	11.52	7.83	5.00	5.08	3.90	3.39	5.30	5.69	5.69
Días de Estancia	339	373	282	353	261	357	360	300	432	862	645	350	4914	409.50
Defunciones	4	2	4	2	2	6	10	2	5	8	10	6	61	5.08

Principales Causas de Egreso		
Codigo CIE10	Descripción	Cantidad
A971	DENGUE CON SIGNOS DE ALARMA	380
A970	DENGUE SIN SIGNOS DE ALARMA	78
A972	DENGUE SEVERO	23
A153	TUBERCULOSIS DEL PULMON, CONFIRMADA POR MEDIOS NO ESPECIFICADOS	21
R060	DISNEA	19
J189	NEUMONIA, NO ESPECIFICADA	17
A161	TUBERCULOSIS DE PULMON, SIN EXAMEN BACTERIOLOGICO E HISTOLOGICO	14
R572	CHOQUE SEPTICO	13
K922	HEMORRAGIA GASTROINTESTINAL, NO ESPECIFICADA	12
R509	FIEBRE, NO ESPECIFICADA	11
Otros		276



³Fuente: Sistema iMed módulos "Ingresos, Egresos, Defunciones, Indicadores". Fecha de extracción: febrero 2025

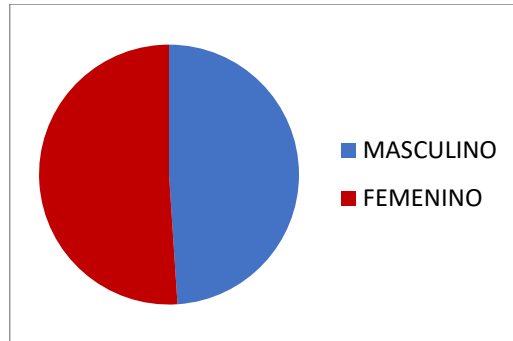
•Formula: Promedio de días de estancia: Número total de días de estancia en el hospital / Total de egresos hospitalarios. Referencia: <http://www.salud.gob/>



DIVISIÓN MEDICINA 2024 / INFECTOLOGÍA

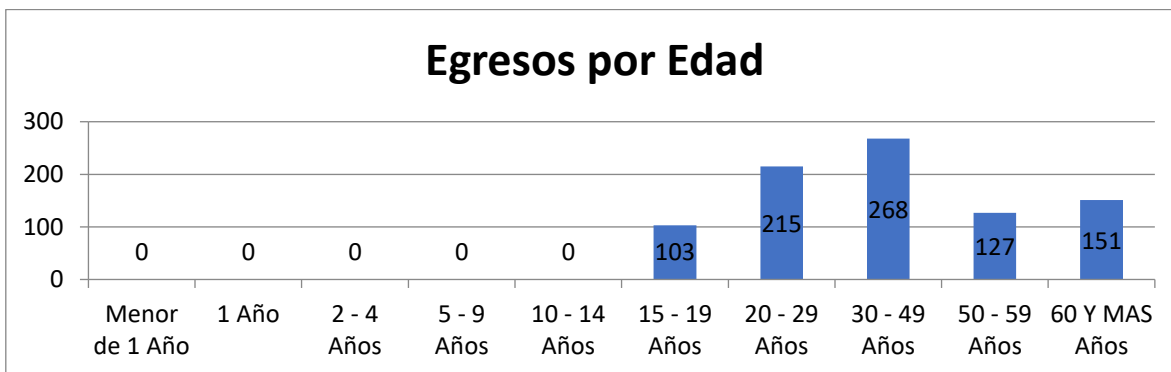
Egresos³

Sexo	Egresos
MASCULINO	423
FEMENINO	441



Municipios	Egresos
Guadalajara	362
San Pedro Tlaquepaque	121
Tonalá	106
Zapopan	105
Tlajomulco de Zúñiga	55
El Salto	32
Zapotlanejo	8
Jocotepec	5
Chapala	5
Otros	65

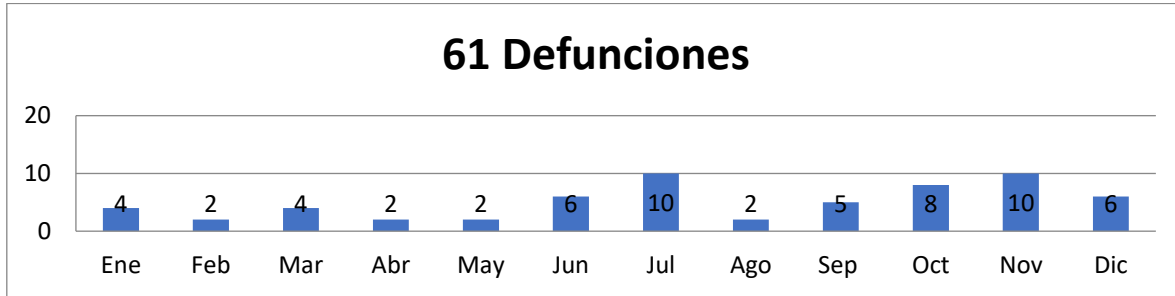
Estados	Egresos
Jalisco	843
Michoacán de Ocampo	8
Colima	5
Zacatecas	3
Querétaro	2
Chihuahua	1
Baja California	1
Otros	1





DIVISIÓN MEDICINA 2024 / INFECTOLOGÍA

Mortalidad⁴



Promedio mensual de Defunciones: 5.08

Tasa de Mortalidad: 70.60

CIE 10	Principales Causas de Mortalidad	Defunciones
A972	DENGUE SEVERO	7
J159	NEUMONIA BACTERIANA, NO ESPECIFICADA	7
J189	NEUMONÍA, NO ESPECIFICADA	5
A150	TUBERCULOSIS DEL PULMÓN, CONFIRMADA POR HALLAZGO MICROSCÓPICO DEL BACILO TUBERCULOSO EN ESPUTO, CON O SIN CULTIVO	4
A192	TUBERCULOSIS MILIAR AGUDA, NO ESPECIFICADA	2
A161	TUBERCULOSIS DE PULMÓN, SIN EXAMEN BACTERIOLÓGICO E HISTOLÓGICO	2
A151	TUBERCULOSIS DEL PULMÓN, CONFIRMADA ÚNICAMENTE POR CULTIVO	2
M798	OTROS TRASTORNOS ESPECIFICADOS DE LOS TEJIDOS BLANDOS	2
A153	TUBERCULOSIS DEL PULMÓN, CONFIRMADA POR MEDIOS NO ESPECIFICADOS	2
N309	CISTITIS, NO ESPECIFICADA	1
	Otros	27
	Total	61

⁴ Fuente: Sistema iMed módulos "Defunciones, Indicadores" y Certificado de Defunción. Fecha de extracción: enero 2025
 Formula: Tasa de mortalidad = número total de egresos por defunciones / Número total de egresos hospitalarios x 1000. Referencia
<http://www.salud.gob.mx/>

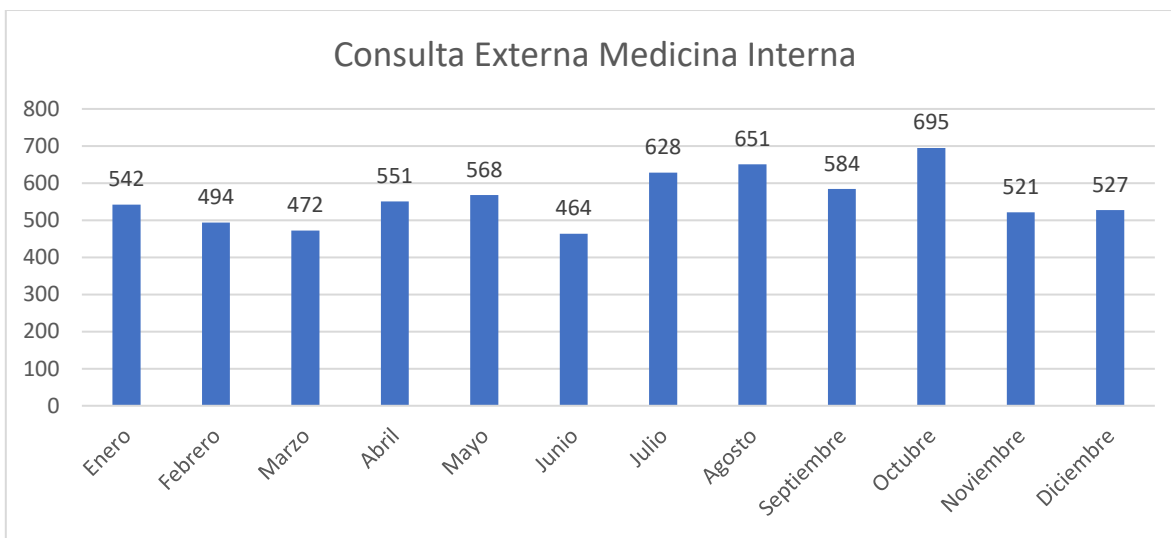


DIVISIÓN MEDICINA 2024 / MEDICINA INTERNA

Jefe del Servicio de Medicina Interna: Dra. Sol Ramírez Ochoa¹

Médicos Adscritos: 15¹

Consulta Externa²



Consulta Externa	
MEDICINA INTERNA	Total Consultas
Enero	542
Febrero	494
Marzo	472
Abril	551
Mayo	568
Junio	464
Julio	628
Agosto	651
Septiembre	584
Octubre	695
Noviembre	521
Diciembre	527
Total	6697

10 Principales Consultas Por Diagnóstico	
MEDICINA INTERNA	Consultas
E119-DIABETES MELLITUS TIPO 2, SIN MENCION DE COMPLICACION	1307
I10X-HIPERTENSION ESENCIAL (PRIMARIA)	1253
E116-DIABETES MELLITUS TIPO 2, CON OTRAS COMPLICACIONES ESPECIFICADAS	270
E149-DIABETES MELLITUS, NO ESPECIFICADA, SIN MENCION DE COMPLICACION	220
E039-HIPOTIROIDISMO, NO ESPECIFICADO	198
E117-DIABETES MELLITUS TIPO 2, CON COMPLICACIONES MULTIPLES	192
K808-OTRAS COLELITIASIS	96
E118-DIABETES MELLITUS TIPO 2, CON COMPLICACIONES NO ESPECIFICADAS	69
E139-OTRAS DIABETES MELLITUS ESPECIFICADAS, SIN MENCION DE COMPLICACION	65
K409-HERNIA INGUINAL UNILATERAL O NO ESPECIFICADA, SIN OBSTRUCCION NI GANGRENA	62
Otros	2965
Total	6697

Promedio mensual de Consulta Externa otorgada: 558.03

¹Fuente: Control y Registro / Recursos Humanos

²Fuente: Sistema iMed módulos "Reportes, Indicadores". Hoja Diaria de Productividad. Fecha de extracción: febrero 2025



DIVISIÓN MEDICINA 2024 / MEDICINA INTERNA

Consulta Externa²

CONSULTAS	ENE	FEB	MAR	ABR	MAY	JUN	JUL	AGO	SEP	OCT	NOV	DIC	Total
Primera Vez	222	190	171	173	212	163	228	219	190	209	184	178	2339
Subsecuente	248	245	226	258	258	213	280	288	240	295	248	248	3047
Consulta Urgente	4	1	0	1	1	0	0	3	1	2	1	0	14
Valoración Preq	68	58	75	119	97	88	120	141	153	189	88	101	1297
												Total	6697

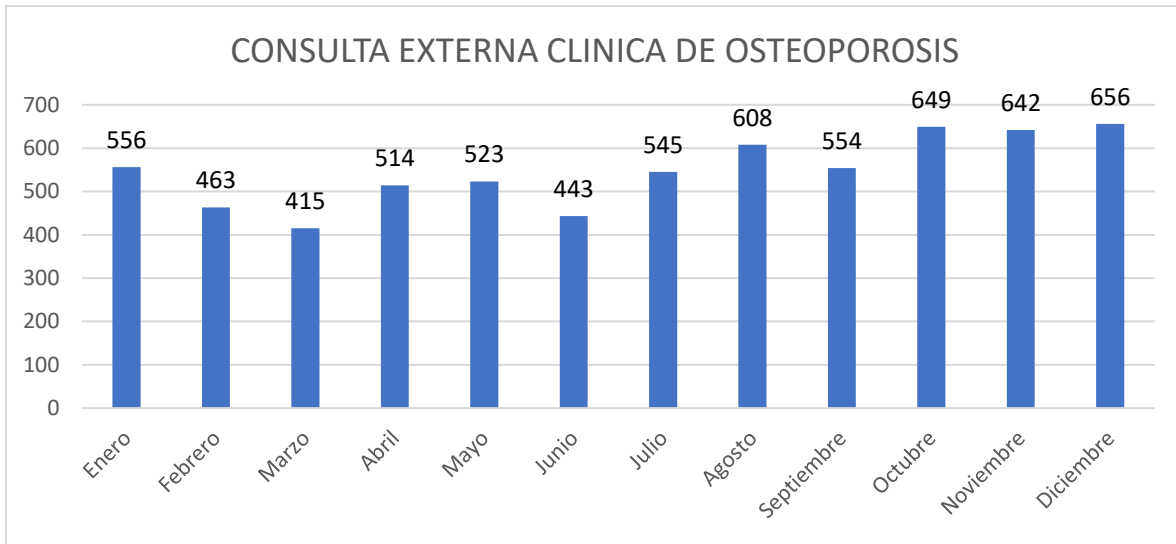
10 Principales Municipios de Consultas	
Municipios	Consultas
Guadalajara	2167
Zapopan	1026
Tonalá	812
San Pedro Tlaquepaque	779
Tlajomulco de Zúñiga	407
El Salto	280
Zapotlanejo	85
Ixtlahuacán de los Membrillos	64
Chapala	49
Poncitlán	39
Otros	989
Total	6697

10 Principales Estados de Consultas	
Estados	Consultas
Jalisco	6480
Michoacán de Ocampo	120
Nayarit	24
Zacatecas	20
Baja California	8
Guanajuato	6
San Luis Potosí	5
Veracruz de Ignacio de la Llave	5
Ciudad de México	4
Chiapas	4
Otros	21
Total	6697

GRUPOS ETARIOS	Femenino	Masculino	Total
13 a 18 años	45	50	95
19 a 64 años	4096	2377	6473
65 y mas años	84	45	129
Total	4225	2472	6697



DIVISIÓN MEDICINA 2024 / CLINICA DE OSTEOPOROSIS



Consulta Externa	
CLINICA DE OSTEOPOROSIS	Total Consultas
Enero	168
Febrero	151
Marzo	173
Abril	178
Mayo	180
Junio	188
Julio	211
Agosto	138
Septiembre	218
Octubre	232
Noviembre	124
Diciembre	65
Total	2026

10 Principales Consultas Por Diagnóstico	
CLINICA DE OSTEOPOROSIS	Consultas
M810-OSTEOPOROSIS POSTMENOPAUSICA, SIN FRACTURA PATOLOGICA	720
M858-OTROS TRASTORNOS ESPECIFICADOS DE LA DENSIDAD Y DE LA ESTRUCTURA OSEAS	677
N951-ESTADOS MENOPAUSICOS Y CLIMATERICOS FEMENINOS	236
M800-OSTEOPOROSIS POSTMENOPAUSICA, CON FRACTURA PATOLOGICA	180
M818-OTRAS OSTEOPOROSIS, SIN FRACTURA PATOLOGICA	78
M808-OTRAS OSTEOPOROSIS, CON FRACTURA PATOLOGICA	69
Z719-CONSULTA, NO ESPECIFICADA	44
M821-OSTEOPOROSIS EN TRASTORNOS ENDOCRINOS	5
M819-OSTEOPOROSIS NO ESPECIFICADA, SIN FRACTURA PATOLOGICA	2
M805-OSTEOPOROSIS IDIOPATICA, CON FRACTURA PATOLOGICA	2
Otros	13
Total	2026

Promedio mensual de Consulta Externa otorgada: 168.83

¹Fuente: Control y Registro / Recursos Humanos

²Fuente: Sistema iMed módulos "Reportes, Indicadores". Hoja Diaria de Productividad. Fecha de extracción: febrero 2025



DIVISIÓN MEDICINA 2024 / CLINICA DE OSTEOPOROSIS

CONSULTAS	ENE	FEB	MAR	ABR	MAY	JUN	JUL	AGO	SEP	OCT	NOV	DIC	Total
Primera Vez	127	109	119	117	120	101	137	79	120	132	66	33	1260
Subsecuente	41	42	54	61	60	87	74	59	98	100	58	32	766
Total													2026

10 Principales Municipios de Consultas	
Municipios	Consultas
Guadalajara	981
Zapopan	346
San Pedro Tlaquepaque	254
Tonalá	220
Tlajomulco de Zúñiga	95
El Salto	54
Chapala	20
Tizapán el Alto	17
Zapotlanejo	16
Ixtlahuacán del Río	12
Otros	11
Total	2026

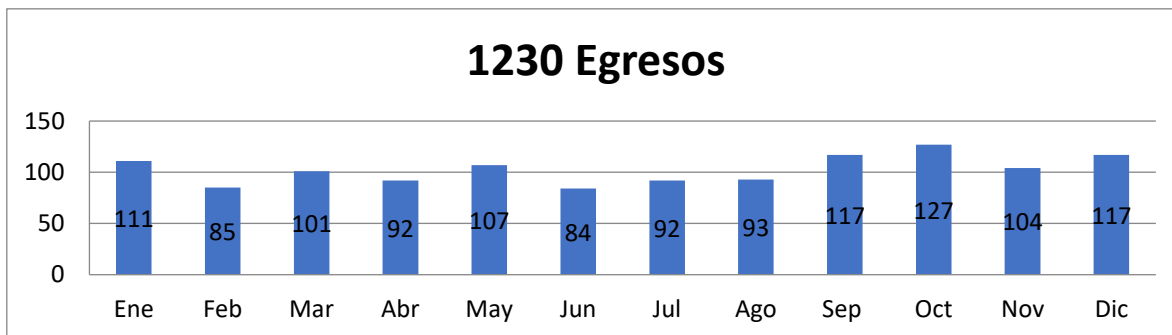
10 Principales Estados de Consultas	
Estados	Consultas
Jalisco	1966
Michoacán de Ocampo	36
Zacatecas	8
Nayarit	5
Hidalgo	3
Baja California Sur	2
Guerrero	2
Veracruz de Ignacio de la Llave	2
México	1
San Luis Potosí	1
Otros	0
Total	2026

GRUPOS ETARIOS	Femenino	Masculino	Total
13 a 18 años	5	2	7
19 a 64 años	1054	65	1119
65 y mas años	805	95	900
Total	1864	162	2026



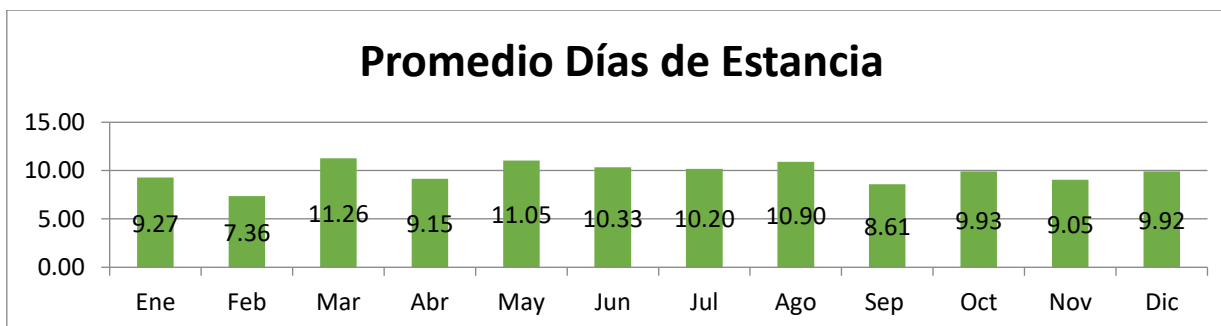
DIVISIÓN MEDICINA 2024 / MEDICINA INTERNA

Egresos³



Indicadores	Ene	Feb	Mar	Abr	May	Jun	Jul	Ago	Sep	Oct	Nov	Dic	Annual	Promedio Mensual
Egresos	111	85	101	92	107	84	92	93	117	127	104	117	1230	102.50
Ingresos	115	130	120	145	149	252	142	262	281	482	430	325	2833	236.08
Promedio Dias Estancia	9.27	7.36	11.26	9.15	11.05	10.33	10.20	10.90	8.61	9.93	9.05	9.92	9.76	9.76
Dias de Estancia	1029	626	1137	842	1182	868	938	1014	1007	1261	941	1161	12006	1000.50
Defunciones	16	4	12	7	16	10	7	12	14	15	11	8	132	11

Principales Causas de Egreso		
Codigo CIE10	Descripción	Cantidad
R060	DISNEA	71
R568	OTRAS CONVULSIONES Y LAS NO ESPECIFICADAS	53
R572	CHOQUE SEPTICO	51
J189	NEUMONIA, NO ESPECIFICADA	37
I679	ENFERMEDAD CEREBROVASCULAR, NO ESPECIFICADA	32
E111	DIABETES MELLITUS TIPO 2, CON CETOACIDOSIS	31
G409	EPILEPSIA, TIPO NO ESPECIFICADO	31
N390	INFECCION DE VIAS URINARIAS, SITIO NO ESPECIFICADO	27
J159	NEUMONIA BACTERIANA, NO ESPECIFICADA	27
I64X	ACCIDENTE VASCULAR ENCEFALICO AGUDO, NO ESPECIFICADO COMO HEMORRAGICO O ISQUEMICO	25
	Otros	845



³ Sistema iMed módulos "Ingresos, Egresos, Defunciones, Indicadores". Fecha de extracción: febrero 2025

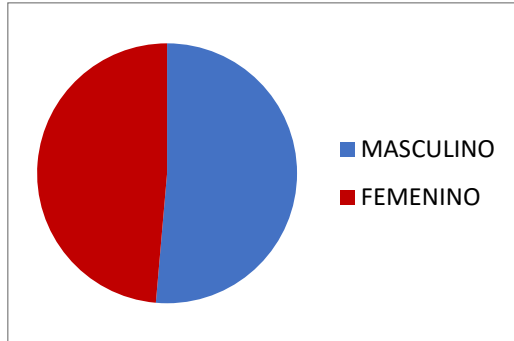
•Formula: Promedio de días de estancia: Número total de días de estancia en el hospital / Total de egresos hospitalarios. Referencia: <http://www.salud.gob/>



DIVISIÓN MEDICINA 2024 / MEDICINA INTERNA

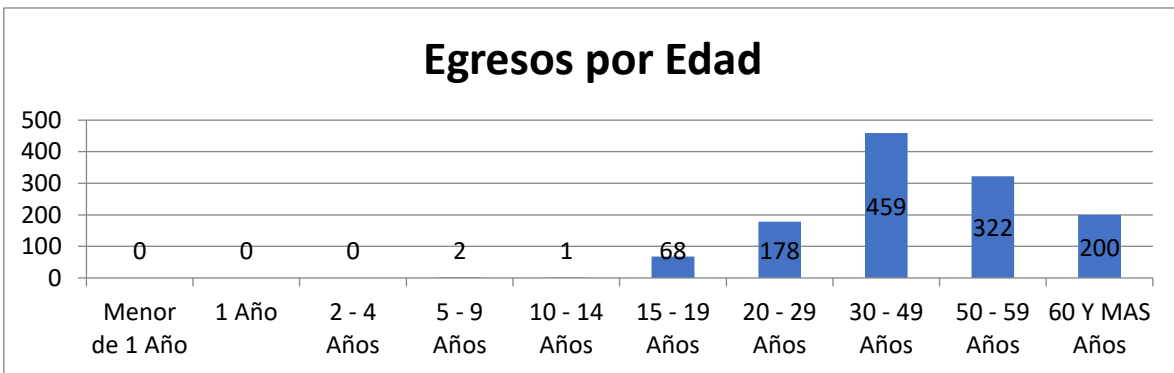
Egresos³

Sexo	Egresos
MASCULINO	632
FEMENINO	598



Municipios	Egresos
Guadalajara	390
Zapopan	188
Tonalá	139
San Pedro Tlaquepaque	125
Tlajomulco de Zúñiga	97
El Salto	56
Zapotlanejo	21
Jocotepec	16
Ixtlahuacán de los Membrillos	14
Chapala	11
Otros	173

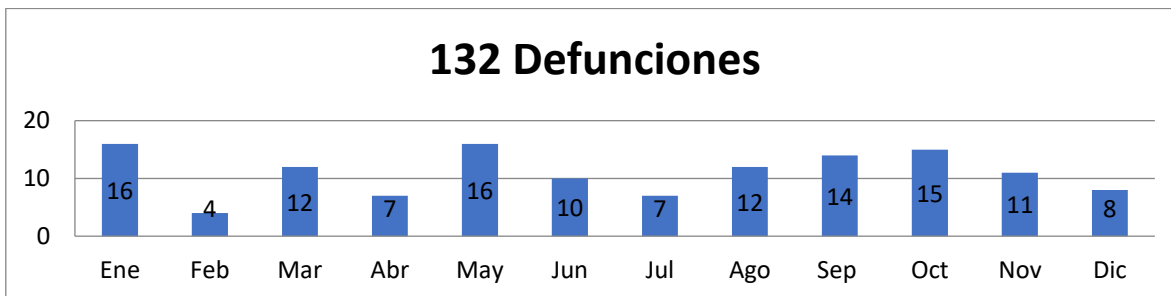
Estados	Egresos
Jalisco	1191
Michoacán de Ocampo	22
Zacatecas	8
Nayarit	3
Chiapas	2
Sinaloa	1
Guerrero	1
Oaxaca	1
México	1





DIVISIÓN MEDICINA 2024 / MEDICINA INTERNA

Mortalidad⁴



Promedio mensual de Defunciones: 11

Tasa de Mortalidad: 107.31

CIE 10	Principales Causas de Mortalidad	Defunciones
J159	NEUMONIA BACTERIANA, NO ESPECIFICADA	29
J189	NEUMONÍA, NO ESPECIFICADA	11
I639	INFARTO CEREBRAL, NO ESPECIFICADO	4
E119	DIABETES MELLITUS TIPO 2	3
N390	INFECCIÓN DE VÍAS URINARIAS, SITIO NO ESPECIFICADO	3
N179	INSUFICIENCIA RENAL AGUDA, NO ESPECIFICADA	3
R572	CHOQUE SÉPTICO	3
N151	ABSCESO RENAL Y PERIRRENAL	2
M321	LUPUS ERITEMATOSO SISTEMICO CON COMPROMISO DE ÓRGANOS O SISTEMAS	2
E106	DIABETES MELLITUS TIPO 2, CON OTRAS COMPLICACIONES ESPECIFICADAS	2
	Otros	70
	Total	132

⁴ Fuente: Sistema iMed módulos "Defunciones, Indicadores" y Certificado de Defunción. Fecha de extracción: enero 2025
 Formula: Tasa de mortalidad = número total de egresos por defunciones / Número total de egresos hospitalarios x 1000. Referencia
<http://www.salud.gob.mx/>

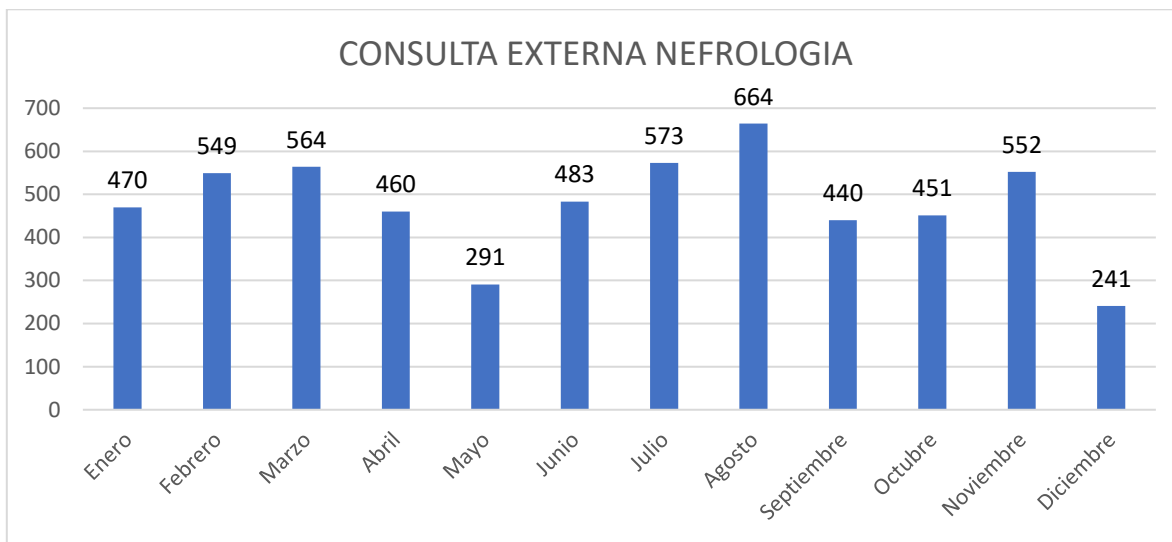


DIVISIÓN MEDICINA 2024 / NEFROLOGÍA

Jefe del Servicio de Nefrología: Dr. Jonathan Samuel Chávez Iñiguez¹

Médicos Adscritos: 11¹

Consulta Externa²



Consulta Externa	
NEFROLOGIA	Total Consultas
Enero	470
Febrero	549
Marzo	564
Abril	460
Mayo	291
Junio	483
Julio	573
Agosto	664
Septiembre	440
Octubre	451
Noviembre	552
Diciembre	241
Total	5738

10 Principales Consultas Por Diagnóstico	
NEFROLOGIA	Consultas
N185-ENFERMEDAD RENAL CRONICA, ETAPA 5	991
N189-ENFERMEDAD RENAL CRONICA, NO ESPECIFICADA	687
N183-ENFERMEDAD RENAL CRONICA, ETAPA 3	570
N184-ENFERMEDAD RENAL CRONICA, ETAPA 4	530
N182-ENFERMEDAD RENAL CRONICA, ETAPA 2	140
M321-LUPUS ERITEMATOSO SISTEMICO CON COMPROMISO DE ORGANOS O SISTEMAS	123
I10X-HIPERTENSION ESENCIAL (PRIMARIA)	44
N181-ENFERMEDAD RENAL CRONICA, ETAPA 1	44
N007-SINDROME NEFRITICO AGUDO, GLOMERULONEFRITIS DIFUSA EN MEDIA LUNA	26
N180-INSUFICIENCIA RENAL TERMINAL	20
Otros	2563
Total	5738

Promedio mensual de Consulta Externa otorgada: 478.16

¹Fuente: Control y Registro/ Recursos Humanos

²Fuente: Sistema iMed módulos "Reportes, Indicadores" Hoja Diaria de Productividad. Fecha de Extracción: febrero 2025



DIVISIÓN MEDICINA 2024 / NEFROLOGÍA

Consulta Externa²

CONSULTAS	ENE	FEB	MAR	ABR	MAY	JUN	JUL	AGO	SEP	OCT	NOV	DIC	Total
Primera Vez	208	181	222	135	153	207	228	238	220	223	269	70	2354
Subsecuente	262	368	342	325	138	276	345	426	220	228	283	171	3384
												Total	5738

10 Principales Municipios de Consultas	
Municipios	Consultas
Guadalajara	1743
Zapopan	827
Tonalá	555
San Pedro Tlaquepaque	461
Tlajomulco de Zúñiga	306
El Salto	137
Zapotlanejo	90
Chapala	64
La Barca	55
Poncitlán	55
Otros	1445
Total	5738

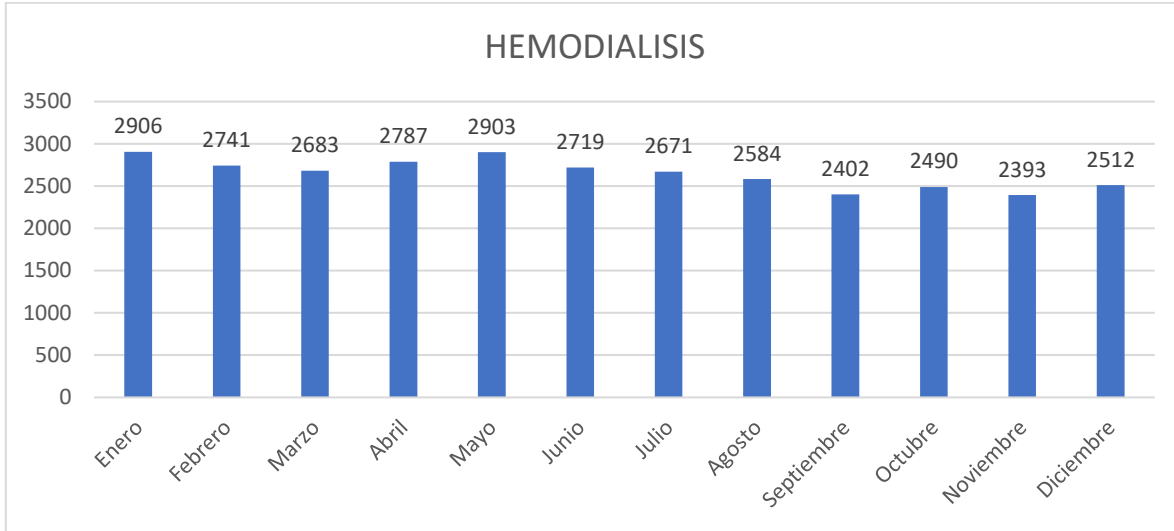
10 Principales Estados de Consultas	
Estados	Consultas
Jalisco	5483
Michoacán de Ocampo	146
Zacatecas	49
Nayarit	10
Baja California	6
Guerrero	5
México	5
Veracruz de Ignacio de la Llave	5
San Luis Potosí	4
Chiapas	3
Otros	22
Total	5738

GRUPOS ETARIOS	Femenino	Masculino	Total
13 a 18 años	36	38	74
19 a 64 años	1953	2008	3961
65 y mas años	904	799	1703
Total	2893	2845	5738



DIVISIÓN MEDICINA 2024 / HEMODIALISIS

Consulta Externa²



Nefrología	
HEMODIALISIS	Cantidad
Enero	2906
Febrero	2741
Marzo	2683
Abril	2787
Mayo	2903
Junio	2719
Julio	2671
Agosto	2584
Septiembre	2402
Octubre	2490
Noviembre	2393
Diciembre	2512
Total	31791

10 Principales Consultas Por Diagnóstico	
HEMODIALISIS	Consultas
Z491-DIALISIS EXTRACORPOREA	31739
Z910-HISTORIA PERSONAL DE ALERGIA, NO DEBIDA A DROGAS NI A SUSTANCIAS BIOLOGICAS	28
N185-ENFERMEDAD RENAL CRONICA, ETAPA 5	6
Z941-TRASPLANTE DE CORAZON	3
Z419-PROCEDIMIENTO NO ESPECIFICADO PARA OTROS PROPOSITOS QUE NO SEAN MEJORAR EL ESTADO DE SALUD	3
R491-AFONIA	2
Z490-CUIDADOS PREPARATORIOS PARA DIALISIS	1
Z40-CIRUGIA PROFILACTICA	1
Otros	8
Total	31791

Promedio mensual de Consulta Externa otorgada: 2649.25

¹Fuente: Control y Registro/ Recursos Humanos

²Fuente: Sistema iMed módulos "Reportes, Indicadores" Hoja Diaria de Productividad. Fecha de Extracción: febrero 2025



DIVISIÓN MEDICINA 2024 / HEMODIALISIS

Consulta Externa²

Detalle	ENE	FEB	MAR	ABR	MAY	JUN	JUL	AGO	SEP	OCT	NOV	DIC	Total
Primera Vez	34	35	19	54	50	51	50	52	46	38	50	38	517
Subsecuente	2872	2706	2664	2733	2853	2668	2621	2532	2356	2452	2343	2474	31274
												Total	31791

10 Principales Municipios de Consultas	
Municipios	Consultas
Guadalajara	9354
Zapopan	7573
Tlajomulco de Zúñiga	3526
San Pedro Tlaquepaque	3405
Tonalá	2903
Poncitlán	1089
El Salto	668
Chapala	216
Ixtlahuacán de los Membrillos	211
Jocotepec	191
Otros	2655
Total	31791

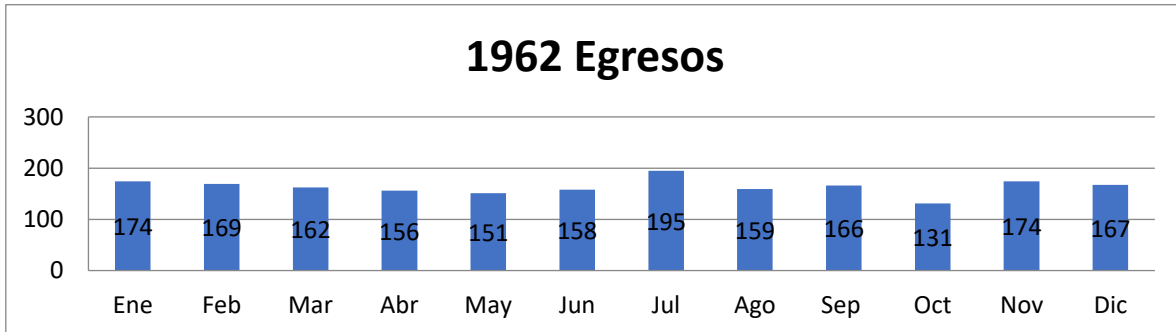
10 Principales Estados de Consultas	
Estados	Consultas
Jalisco	30953
Michoacán de Ocampo	313
Zacatecas	206
Nayarit	149
Ciudad de México	7
México	4
Guanajuato	4
Colima	4
Sonora	3
CALIFORNIA	3
Otros	145
Total	31791

GRUPOS ETARIOS	Femenino	Masculino	Total
6 a 12 años	4	2	6
13 a 18 años	46	59	105
19 a 64 años	11498	17267	28765
65 y mas años	1019	1896	2915
Total	12567	19224	31791



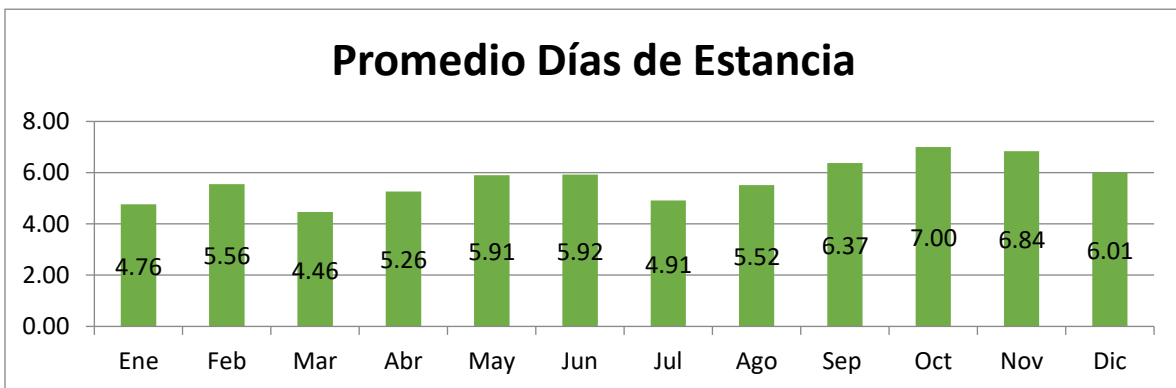
DIVISIÓN MEDICINA 2024 / NEFROLOGÍA

Egresos³



Indicadores	Ene	Feb	Mar	Abr	May	Jun	Jul	Ago	Sep	Oct	Nov	Dic	Anual	Promedio Mensual
Egresos	174	169	162	156	151	158	195	159	166	131	174	167	1962	163.50
Ingresos	186	167	167	179	161	177	198	175	179	158	192	171	2110	175.83
Promedio Días Estancia	4.76	5.56	4.46	5.26	5.91	5.92	4.91	5.52	6.37	7.00	6.84	6.01	5.68	5.68
Días de Estancia	829	939	723	821	892	936	958	877	1058	917	1190	1003	11143	928.58
Defunciones	14	17	8	13	12	8	12	16	8	10	22	14	154	12.83

Principales Causas de Egreso		
Codigo CIE10	Descripción	Cantidad
N185	ENFERMEDAD RENAL CRONICA, ETAPA 5	1020
N189	ENFERMEDAD RENAL CRONICA, NO ESPECIFICADA	696
R572	CHOQUE SEPTICO	27
I499	ARRITMIA CARDIACA, NO ESPECIFICADA	16
R060	DISNEA	13
N19X	INSUFICIENCIA RENAL NO ESPECIFICADA	13
N184	ENFERMEDAD RENAL CRONICA, ETAPA 4	9
E872	ACIDOSIS	9
N179	INSUFICIENCIA RENAL AGUDA, NO ESPECIFICADA	8
I850	VARICES ESOFAGICAS CON HEMORRAGIA	8
	Otros	143



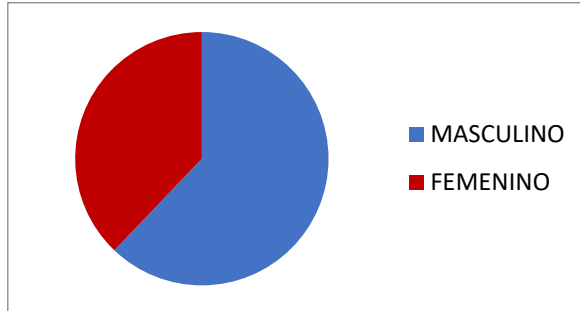
³ Fuente: Sistema iMed módulos "Ingresos, Egresos, Defunciones, Indicadores", Fecha de extracción: Marzo 2025



DIVISIÓN MEDICINA 2024 / NEFROLOGÍA

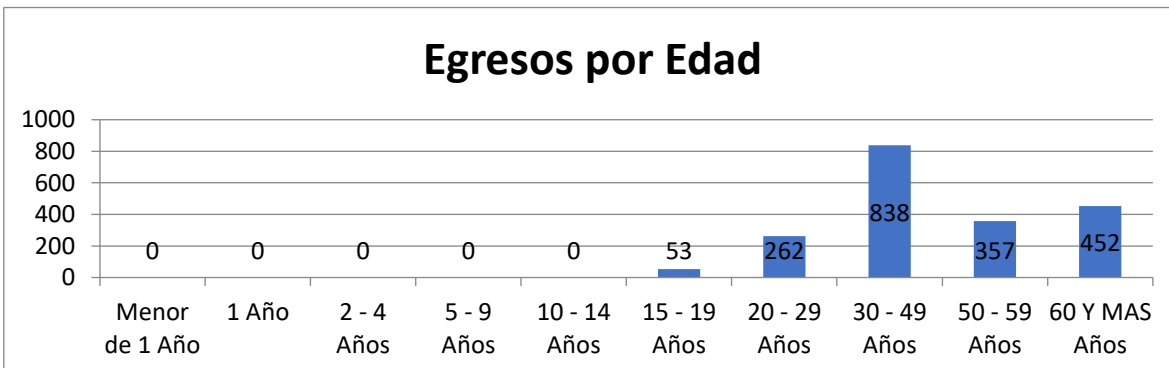
Egresos³

Sexo	Egresos
MASCULINO	1219
FEMENINO	743



Municipios	Egresos
Guadalajara	431
Zapopan	342
Tonalá	222
Tlajomulco de Zúñiga	222
San Pedro Tlaquepaque	187
El Salto	67
Zapotlanejo	45
Poncitlán	41
Chapala	27
Tequila	24
Otros	354

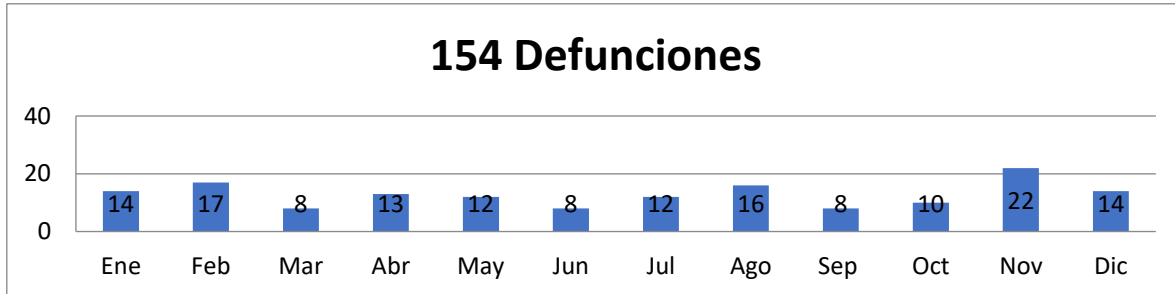
Estados	Egresos
Jalisco	1906
Michoacán de Ocampo	30
Zacatecas	10
Guerrero	5
Baja California	5
Nayarit	1
Ciudad de México	1
CALIFORNIA	1
Veracruz de Ignacio de la Llave	1
Oaxaca	1
Sonora	1





DIVISIÓN MEDICINA 2024 / NEFROLOGÍA

Mortalidad⁴



Promedio mensual de Defunciones: 12.83

Tasa de Mortalidad: 78.49

CIE 10	Principales Causas de Mortalidad	Defunciones
N185	ENFERMEDAD RENAL CRÓNICA, ETAPA 5	116
N189	ENFERMEDAD RENAL CRÓNICA, NO ESPECIFICADA	4
N390	INFECCIÓN DE VÍAS URINARIAS, SITIO NO ESPECIFICADO	2
E106	DIABETES MELLITUS TIPO 2, CON OTRAS COMPLICACIONES ESPECIFICADAS	2
J189	NEUMONÍA, NO ESPECIFICADA	2
A419	SEPSIS, NO ESPECIFICADA	2
M321	LUPUS ERITEMATOSO SISTEMICO CON COMPROMISO DE ÓRGANOS O SISTEMAS	2
I10X	HIPERTENSION ESENCIAL (PRIMARIA)	1
C502	TUMOR MALIGNO DEL CUADRANTE SUPERIOR INTERNO DE LA MAMA	1
E859	AMILOIDOSIS, NO ESPECIFICADA	1
	Otros	21
	Total	154

⁴ Fuente: Sistema iMed módulos "Defunciones, Indicadores" y Certificado de Defunción. Fecha de extracción: enero 2025
 Formula: Tasa de mortalidad = número total de egresos por defunciones / Número total de egresos hospitalarios x 1000. Referencia
<http://www.salud.gob.mx/>



DIVISIÓN MEDICINA 2024 / NEFROLOGÍA

Cirugías Realizadas⁵

SERVICIO	ENERO	FEBRERO	MARZO	ABRIL	MAYO	JUNIO	JULIO	AGOSTO	SEPTIEMBRE	OCTUBRE	NOVIEMBRE	DICIEMBRE	TOTAL	PROMEDIO MENSUAL
NEFROLOGIA	0	0	0	0	0	1	0	0	0	0	0	0	1	1.0

10 Principales Cirugías	
Indicador	Cirugía
EVISCERACION GLOBO OJO (+)	1
Total	1

⁵Fuente: Sistema iMed módulos "Bloque Quirúrgico, Indicadores" y Base de datos del Expediente Electrónico. Fecha de extracción enero y febrero 2025

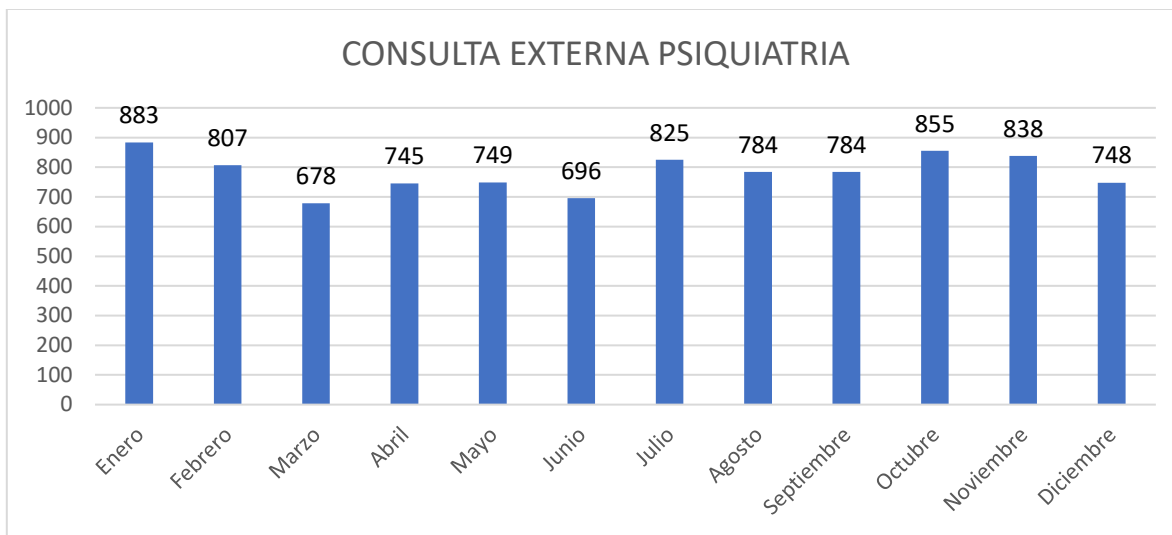


DIVISIÓN MEDICINA 2024 / PSIQUIATRIA

Jefe del Servicio de Psiquiatría: Dr. Sergio Armando Covarrubias Castillo¹

Médicos Adscritos: 8¹

Consulta Externa²



Consulta Externa	
PSIQUIATRIA	Total Consultas
Enero	883
Febrero	807
Marzo	678
Abril	745
Mayo	749
Junio	696
Julio	825
Agosto	784
Septiembre	784
Octubre	855
Noviembre	838
Diciembre	748
Total	9392

10 Principales Consultas Por Diagnóstico	
PSIQUIATRIA	Consultas
F411 - TRASTORNO DE ANSIEDAD GENERALIZADA	1998
F321 - EPISODIO DEPRESIVO MODERADO	828
F341 - DISTIMIA	611
F322 - EPISODIO DEPRESIVO GRAVE SIN SINTOMAS PSICOTICOS	479
F320 - EPISODIO DEPRESIVO LEVE	363
F412 - TRASTORNO MIXTO DE ANSIEDAD Y DEPRESION	342
F069 - TRASTORNO MENTAL NO ESPECIFICADO DEBIDO A LESION Y DISFUNCION CEREBRAL Y A ENFERMEDAD FISICA	325
F200 - ESQUIZOFRENIA PARANOIDE	313
F209 - ESQUIZOFRENIA, NO ESPECIFICADA	267
F603 - TRASTORNO DE LA PERSONALIDAD EMOCIONALMENTE INESTABLE	205
Otros	3661
Total	9392

Promedio mensual de Consulta Externa otorgada: 782.66

¹Fuente: Control y Registro / Recursos Humanos

²Fuente: Sistema iMed módulos "Reportes, Indicadores" Fecha de Extracción: febrero 2025



DIVISIÓN MEDICINA 2024 / PSIQUIATRIA

Consulta Externa²

CONSULTAS	ENE	FEB	MAR	ABR	MAY	JUN	JUL	AGO	SEP	OCT	NOV	DIC	Total
Primera Vez	222	204	179	180	192	184	181	179	178	156	149	141	2145
Subsecuente	661	603	499	565	557	512	644	605	606	699	689	607	7247
												Total	9392

10 Principales Municipios de Consultas		10 Principales Estados de Consultas	
Municipios	Consultas	Estados	Consultas
Guadalajara	3628	Jalisco	9173
Zapopan	1534	Michoacán de Ocampo	127
San Pedro Tlaquepaque	1019	Zacatecas	25
Tonalá	837	Nayarit	19
Tlajomulco de Zúñiga	565	Guanajuato	8
El Salto	272	Sinaloa	8
Zapotlanejo	151	Chiapas	5
Chapala	57	Hidalgo	5
Tepatitlán de Morelos	56	Guerrero	4
Ocotlán	45	México	3
Otros	1228	Otros	15
Total	9392	Total	9392

GRUPOS ETARIOS	Femenino	Masculino	Total
13 a 18 años	796	580	1376
19 a 64 años	3994	2984	6978
65 y mas años	737	301	1038
Total	5527	3865	9392

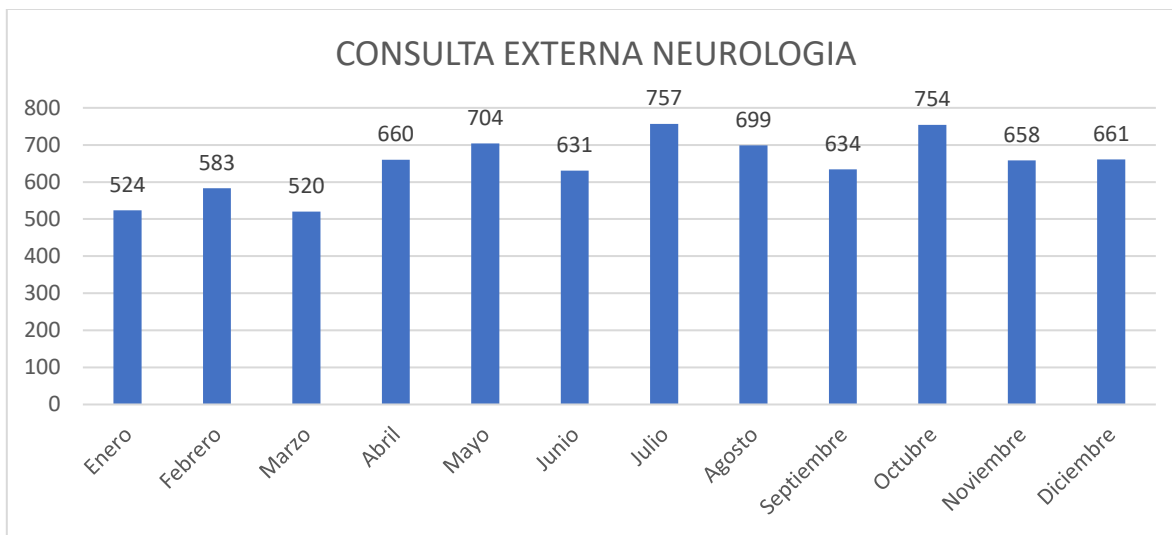


DIVISIÓN MEDICINA 2024 / NEUROLOGÍA

Jefe del Servicio de Neurología: Dr. José Luis Ruiz Sandoval¹

Médicos Adscritos: 6¹

Consulta Externa²



Consulta Externa	
NEUROLOGIA	Total Consultas
Enero	524
Febrero	583
Marzo	520
Abril	660
Mayo	704
Junio	631
Julio	757
Agosto	699
Septiembre	634
Octubre	754
Noviembre	658
Diciembre	661
Total	7785

10 Principales Consultas Por Diagnóstico	
NEUROLOGIA	Consultas
G409 - EPILEPSIA, TIPO NO ESPECIFICADO	1598
R51X - CEFALEA	593
I639 - INFARTO CEREBRAL, NO ESPECIFICADO	532
G22X - PARKINSONISMO EN ENFERMEDADES CLASIFICADAS EN OTRA PARTE	503
G35X - ESCLEROSIS MULTIPLE	375
G20X - ENFERMEDAD DE PARKINSON	206
R55X - SINCOPE Y COLAPSO	178
G402 - EPILEPSIA Y SINDROMES EPILEPTICOS SINTOMATICOS RELACIONADOS CON LOCALIZACIONES (FOCALES)(PARCIALES) Y CON ATAQUES PARCIALES COMPLEJOS	130
G700 - MIASTENIA GRAVIS	123
G442 - CEFALEA DEBIDA A TENSION	116
Otros	3431
Total	7785

Promedio mensual de Consulta Externa otorgada: 648.75

¹ Fuente: Control y Registro / Recursos Humanos

² Fuente: Sistema iMed módulos "Reportes, Indicadores". Hoja Diaria de Productividad. Fecha de Extracción: febrero 2025



DIVISIÓN MEDICINA 2024 / NEUROLOGÍA

Consulta Externa²

CONSULTAS	ENE	FEB	MAR	ABR	MAY	JUN	JUL	AGO	SEP	OCT	NOV	DIC	Total
Primera Vez	265	339	328	396	412	359	445	408	357	416	384	395	4504
Subsecuente	259	244	192	264	292	272	312	291	277	338	274	266	3281
												Total	7785

10 Principales Municipios de Consultas		10 Principales Estados de Consultas	
Municipios	Consultas	Estados	Consultas
Guadalajara	2713	Jalisco	7387
Zapopan	1140	Michoacán de Ocampo	220
San Pedro Tlaquepaque	687	Zacatecas	49
Tonalá	687	Nayarit	28
Tlajomulco de Zúñiga	389	Guanajuato	19
El Salto	188	Sinaloa	14
Zapotlanejo	116	Colima	13
Chapala	57	Sonora	8
Tepatitlán de Morelos	54	Baja California	6
Ixtlahuacán de los Membrillos	50	Hidalgo	5
Otros	1704	Otros	36
Total	7785	Total	7785

GRUPOS ETARIOS	Femenino	Masculino	Total
6 a 12 años	9	22	31
13 a 18 años	307	195	502
19 a 64 años	3359	2338	5697
65 y mas años	908	647	1555
Total	4583	3202	7785

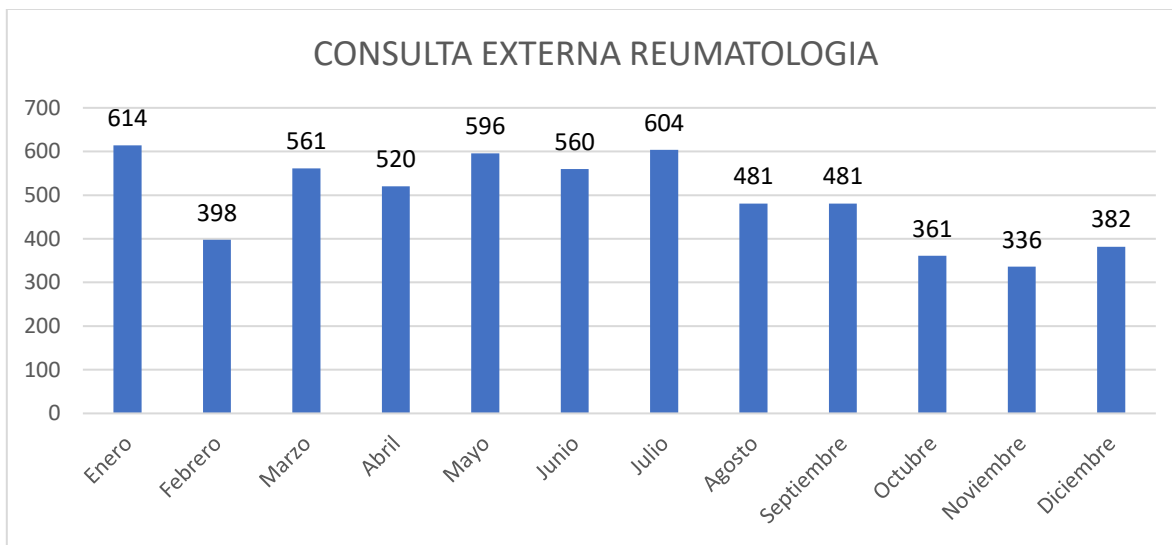


DIVISIÓN MEDICINA 2024 / REUMATOLOGÍA

Jefe del Servicio de Reumatología: Dr. Sergio Cerpa Cruz¹

Médicos adscritos: 4¹

Consulta Externa²



Consulta Externa	
REUMATOLOGIA	Total Consultas
Enero	614
Febrero	398
Marzo	561
Abril	520
Mayo	596
Junio	560
Julio	604
Agosto	481
Septiembre	481
Octubre	361
Noviembre	336
Diciembre	382
Total	5894

10 Principales Consultas Por Diagnóstico	
REUMATOLOGIA	Consultas
M069 - ARTRITIS REUMATOIDE, NO ESPECIFICADA	1444
M150 - (OSTEO)ARTROSIS PRIMARIA GENERALIZADA	890
M329 - LUPUS ERITEMATOSO SISTEMICO, SIN OTRA ESPECIFICACION	788
M797 - FIBROMIALGIA	403
M139 - ARTRITIS, NO ESPECIFICADA	167
M350 - SINDROME SECO [SJOUREN]	165
M810 - OSTEOPOROSIS POSTMENOPAUSICA, SIN FRACTURA PATOLOGICA	163
M459 - ESPONDILITIS ANQUILOSANTE, SITIO NO ESPECIFICADO	126
M349 - ESCLEROSIS SISTEMICA, NO ESPECIFICADA	121
L405 - ARTROPATIA PSORIASICA	119
Otros	1508
Total	5894

Promedio mensual de Consulta Externa otorgada: 491.16

¹ Fuente: Control y Registro / Recursos Humanos

² Fuente: Sistema iMed módulos "Reportes, Indicadores", Hoja Diaria de Productividad. Fecha de Extracción: febrero 2025



DIVISIÓN MEDICINA 2024 / REUMATOLOGÍA

Consulta Externa²

CONSULTAS	ENE	FEB	MAR	ABR	MAY	JUN	JUL	AGO	SEP	OCT	NOV	DIC	Total
Primera Vez	141	125	146	159	186	176	198	166	157	162	128	155	1899
Subsecuente	473	273	415	361	410	384	406	315	324	199	208	227	3995
												Total	5894

10 Principales Municipios de Consultas		10 Principales Estados de Consultas	
Municipio	Consultas	Estados	Consultas
Guadalajara	1823	Jalisco	5602
Zapopan	861	Michoacán de Ocampo	211
Tonalá	560	Zacatecas	33
San Pedro Tlaquepaque	557	Nayarit	16
Tlajomulco de Zúñiga	272	Guanajuato	10
El Salto	160	Colima	5
Zapotlanejo	94	Puebla	4
La Barca	71	México	3
Ameca	50	Chiapas	3
Tizapán el Alto	50	San Luis Potosí	2
Otros	1396	Otros	5
Total	5894	Total	5894

GRUPOS ETARIOS	Femenino	Masculino	Total
6 a 12 años	2	0	2
13 a 18 años	67	10	77
19 a 64 años	3838	714	4552
65 y mas años	1114	149	1263
Total	5021	873	5894

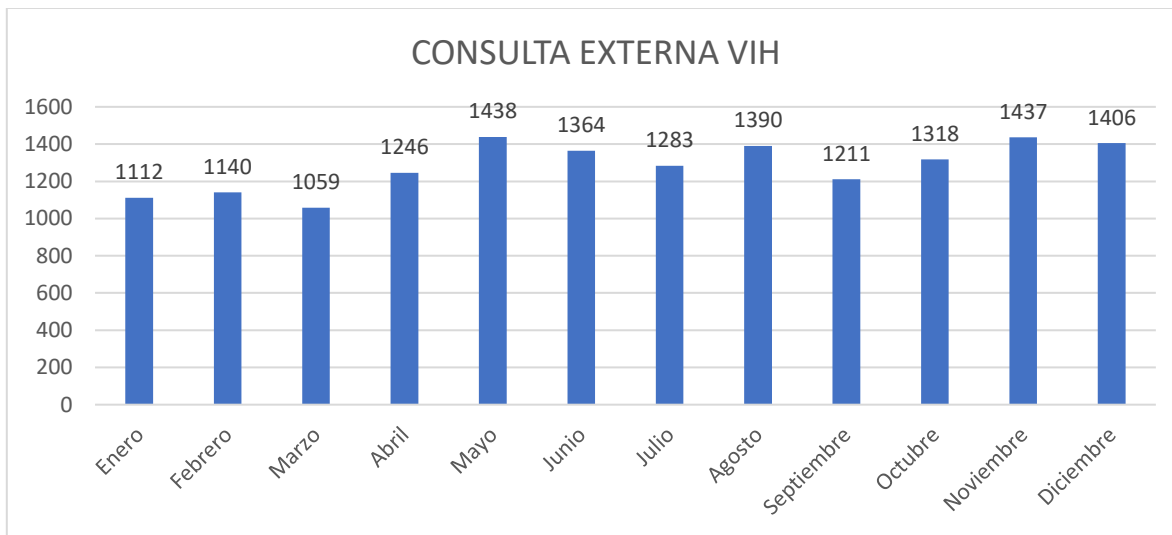


DIVISIÓN MEDICINA 2024 / UNIDAD DE VIH

Jefe del Servicio de Unidad de VIH: Dra. Luz Alicia González Hernández¹

Médicos Adscritos: 13¹

Consulta Externa²



Consulta Externa	
UNIDAD DE VIH	Total Consultas
Enero	1112
Febrero	1140
Marzo	1059
Abril	1246
Mayo	1438
Junio	1364
Julio	1283
Agosto	1390
Septiembre	1211
Octubre	1318
Noviembre	1437
Diciembre	1406
Total	15404

10 Principales Consultas Por Diagnóstico	
UNIDAD DE VIH	
VIH/SIDA	
SINDROME METABOLICO (DIABETES, DISLIPIDEMIA Y OBESIDAD)	
TUBERCULOSIS PULMONAR Y EXTRAPULMONAR	
SIFILIS Y OTRAS ITS	
HIPERTENSION ARTERIAL	
ENFERMEDAD RENAL CRONICA	
TRANSTORNOS NEUROPSIQUIATRICOS (ANSIEDAD, DEPRESION, ABUSO DE SUSTANCIAS, TRANSTORNOS DE LA PERSONALIDAD)	
HISTOPLASMOSIS DISEMINADA	
NEOPLASIAS ASOCIADAS A SIDA (SARCOMA DE KAPOSÍ, LINFOMA NO HODGKIN)	
ENFERMEDAD PERIODONTAL	
Total	15404

Promedio mensual de Consulta Externa otorgada: 1283.66

¹Fuente: Control y Registro / Recursos Humanos

²Fuente: Sistema iMed módulos "VIH, indicadores", Base de datos del sistema SMART. Fecha de Extracción: febrero 2025



DIVISIÓN MEDICINA 2024 / UNIDAD DE VIH

Consulta Externa²

CONSULTAS	ENE	FEB	MAR	ABR	MAY	JUN	JUL	AGO	SEP	OCT	NOV	DIC	Total
Primera Vez	3	3	2	3	3	2	4	1	1	3	0	2	27
Fin de Semana	53	57	68	47	147	153	94	101	127	123	114	117	1201
Médica	781	817	710	872	907	879	801	938	681	795	869	924	9974
Nutrición	97	91	86	107	112	95	113	106	109	108	105	108	1237
Psicología	97	97	111	115	158	109	128	140	183	158	207	147	1650
Protocolo	3	1	0	0	0	0	0	1	0	0	0	0	5
Psiquiatría	71	71	77	95	100	124	137	99	106	126	125	106	1237
Medicamentos	7	3	5	7	11	2	6	4	4	5	17	2	73
Total													15404

10 Principales Municipios de Consultas	
Municipios	Consultas
Guadalajara	10755
Zapopan	1215
Tlajomulco de Zúñiga	634
Tlaquepaque	606
Tonalá	500
El Salto	206
Zapotlanejo	107
Chapala	76
Zapotlán el grande	75
La Barca	69
Otros	1161
Total	15404

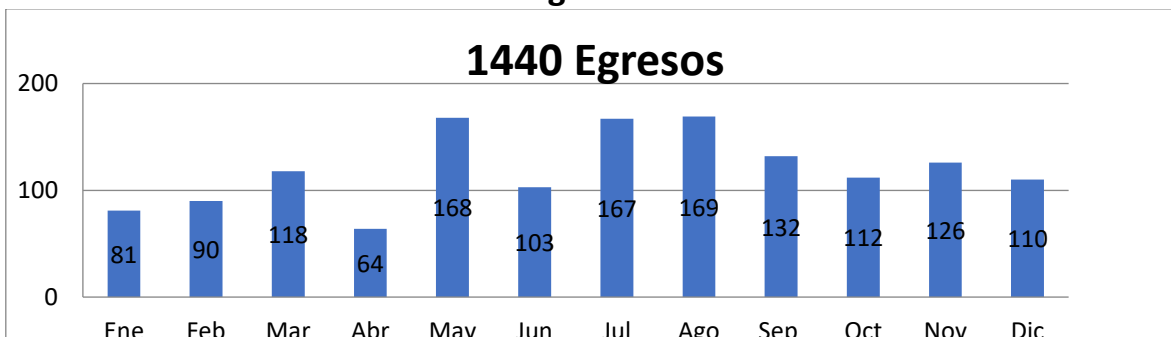
10 Principales Estados de Consultas	
Estados	Consultas
Jalisco	15404
Total	15404

GRUPOS ETARIOS	Femenino	Masculino	Total
13 a 18 años	11	41	52
19 a 64 años	824	6711	7535
65 y mas años	59	332	391
Edad no especificada	0	7426	7426
Total	894	14510	15404



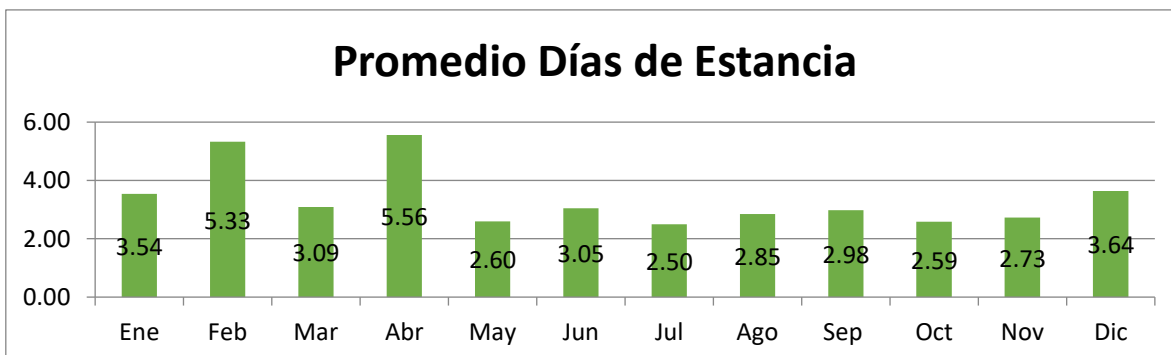
DIVISIÓN MEDICINA 2024 / UNIDAD DE VIH

Egresos³



Indicadores	Ene	Feb	Mar	Abr	May	Jun	Jul	Ago	Sep	Oct	Nov	Dic	Annual	Promedio Mensual
Egresos	81	90	118	64	168	103	167	169	132	112	126	110	1440	120.00
Ingresos	92	93	116	74	168	109	176	177	141	116	126	114	1502	125.17
Promedio Días Estancia	3.54	5.33	3.09	5.56	2.60	3.05	2.50	2.85	2.98	2.59	2.73	3.64	3.17	3.17
Días de Estancia	287	480	365	356	436	314	417	482	394	290	344	400	4565	380.42
Defunciones	6	8	2	7	7	6	3	10	8	2	4	3	66	5.5

Principales Causas de Egreso		
Codigo CIE10	Descripción	Cantidad
B24X	ENFERMEDAD POR VIRUS DE LA INMUNODEFICIENCIA HUMANA [VIH], SIN OTRA ESPECIFICACION	1260
K922	HEMORRAGIA GASTROINTESTINAL, NO ESPECIFICADA	15
B200	ENFERMEDAD POR VIH, RESULTANTE EN INFECCION POR MICOBACTERIAS	13
R572	CHOQUE SEPTICO	7
B238	ENFERMEDAD POR VIH, RESULTANTE EN OTRAS AFECCIONES ESPECIFICADAS	6
B220	ENFERMEDAD POR VIH, RESULTANTE EN ENCEFALOPATIA	6
B207	ENFERMEDAD POR VIH, RESULTANTE EN INFECCIONES MULTIPLES	6
B230	SINDROME DE INFECCION AGUDA DEBIDA A VIH	5
R13X	DISFAGIA	5
M799	TRASTORNO DE LOS TEJIDOS BLANDOS, NO ESPECIFICADO	4
	Otros	113



³Fuente: Sistema iMed módulos "Ingresos, Egresos, Defunciones, Indicadores, VIH", Base de datos del sistema SMART. Fecha de extracción: febrero 2025

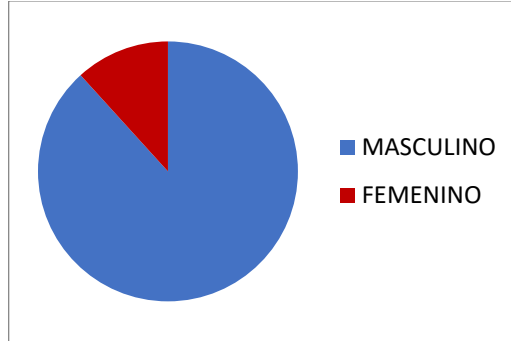
•Formula: Promedio de días de estancia: Número total de días de estancia en el hospital / Total de egresos hospitalarios.



DIVISIÓN MEDICINA 2024 / UNIDAD DE VIH

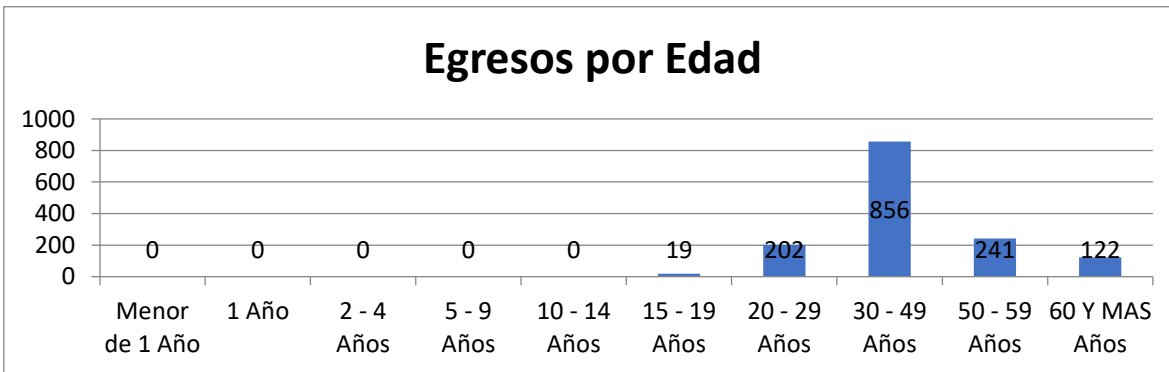
Egresos³

Sexo	Egresos
MASCULINO	1271
FEMENINO	169



Municipios	Egresos
Guadalajara	535
Zapopan	227
Tlajomulco de Zúñiga	189
Tonalá	108
San Pedro Tlaquepaque	105
El Salto	64
Tepatitlán de Morelos	23
La Barca	17
Degollado	17
Magdalena	17
Otros	138

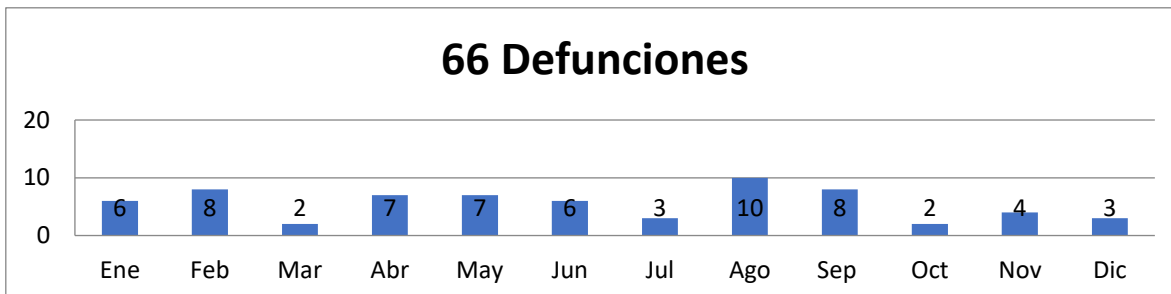
Estados	Egresos
Jalisco	1427
Michoacán de Ocampo	6
Nayarit	4
Zacatecas	2
México	1





DIVISIÓN MEDICINA 2024 / UNIDAD DE VIH

Mortalidad⁴



Promedio mensual de Defunciones: 5.5

Tasa de Mortalidad: 45.83

CIE 10	Principales Causas de Mortalidad	Defunciones
B24X	ENFERMEDAD POR VIRUS DE LA INMUNODEFICIENCIA HUMANA (VIH), SIN OTRA ESPECIFICACIÓN	42
B206	ENFERMEDAD POR VIH, RESULTANTE EN NEUMONÍA POR PNEUMOCYSTIS CARINII	5
B207	ENFERMEDAD POR VIH, RESULTANTE EN INFECCIONES MÚLTIPLES	2
B205	ENFERMEDAD POR VIH, RESULTANTE EN OTRAS MICOSIS	2
B227	ENFERMEDAD POR VIH, RESULTANTE EN ENFERMEDADES MÚLTIPLES CLASIFICADAS EN OTRA PARTE	2
J189	NEUMONÍA, NO ESPECIFICADA	2
K922	HEMORRAGIA GASTROINTESTINAL, NO ESPECIFICADA	1
B202	ENFERMEDAD POR VIH, RESULTANTE EN ENFERMEDAD POR CITOMEGALOVIRUS	1
B399	HISTOPLASMOSIS, NO ESPECIFICADA	1
B182	HEPATITIS VIRAL TIPO C CRÓNICA	1
	Otros	7
	Total	66

⁴ Fuente: Sistema iMed módulos “Defunciones, Indicadores” y Certificado de Defunción. Fecha de extracción: enero 2025

Formula: Tasa de mortalidad = número total de egresos por defunciones / Número total de egresos hospitalarios x 1000. Referencia

<http://www.salud.gob.mx/>



HOSPITAL CIVIL DE GUADALAJARA

DIVISIÓN PEDIATRÍA

Jefe de la División Pediatría: Dr. Horacio Padilla Muñoz¹



Antiguo Hospital Civil de Guadalajara “Fray Antonio Alcalde”

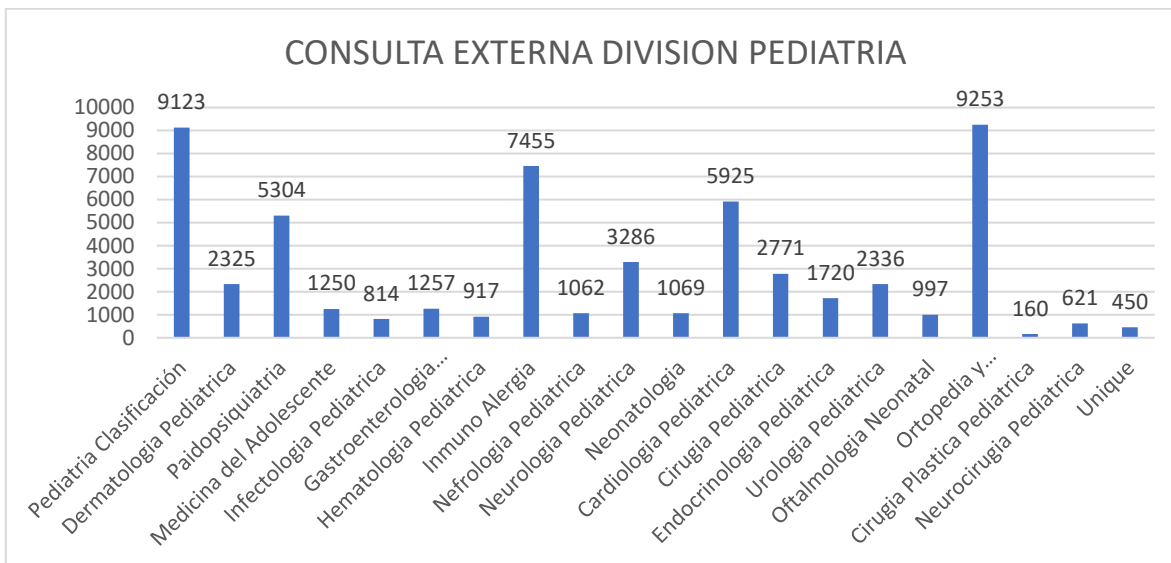
¹Fuente: Recursos Humanos/Control y Registro



INFORME GENERAL 2024 / DIVISIÓN PEDIATRÍA

Reporte por División Pediatría

Consulta Externa²



División de Pediatría	
Servicios	Total consultas
Pediatría Clasificación	9123
Dermatología Pediátrica	2325
Paidopsiquiatría	5304
Medicina del Adolescente	1250
Infectología Pediátrica	814
Gastroenterología y Hepatología Pediátrica	1257
Hematología Pediátrica	917
Inmuno Alergia	7455
Nefrología Pediátrica	1062
Neurología Pediátrica	3286
Neonatología	1069
Cardiología Pediátrica	5925
Cirugía Pediátrica	2771
Endocrinología Pediátrica	1720
Urología Pediátrica	2336
Oftalmología Neonatal	997
Ortopedia y Traumatología Pediátrica	9253
Cirugía Plástica Pediátrica	160
Neurocirugía Pediátrica	621
Uniques	450
Total	58095

Consulta Por Diagnóstico	
División Pediatría	Consultas
Z762 - CONSULTA PARA ATENCION Y SUPERVISION DE LA SALUD DE OTROS NIÑOS O LACTANTES SANOS	2964
J450 - ASMA PREDOMINANTEMENTE ALERGICA	2132
Q211 - DEFECTO DEL TABIQUE AURICULAR	2117
J301 - RINITIS ALERGICA DEBIDA AL POLEN	2080
F900 - PERTURBACION DE LA ACTIVIDAD Y DE LA ATENCION	2076
Z291 - INMUNOTERAPIA PROFILACTICA	1583
F321 - EPISODIO DEPRESIVO MODERADO	1183
G409 - EPILEPSIA, TIPO NO ESPECIFICADO	914
K590 - CONSTIPACION	852
S424 - FRACTURA DE LA EPIFISIS INFERIOR DEL HUMERO	767
Otros	41427
Total	58095

Promedio mensual de Consulta Externa otorgada: 4841.25

²Fuente: Sistema iMed módulos "Reportes, Indicadores", Hoja Diaria de Productividad. Fecha de Extracción: febrero 2025



INFORMACIÓN GENERAL 2024 / CONSULTA EXTERNA PEDIATRÍA

CONSULTAS	Ene	Feb	Mar	Abr	May	Jun	Jul	Ago	Sep	Oct	Nov	Dic	Total
Primera Vez	2952	2762	2671	2981	3113	2584	3201	3230	2936	3032	2767	2103	34332
Subsecuente	2072	1898	1763	1793	2037	1762	2058	1795	2231	2503	2082	1769	23763
													58095

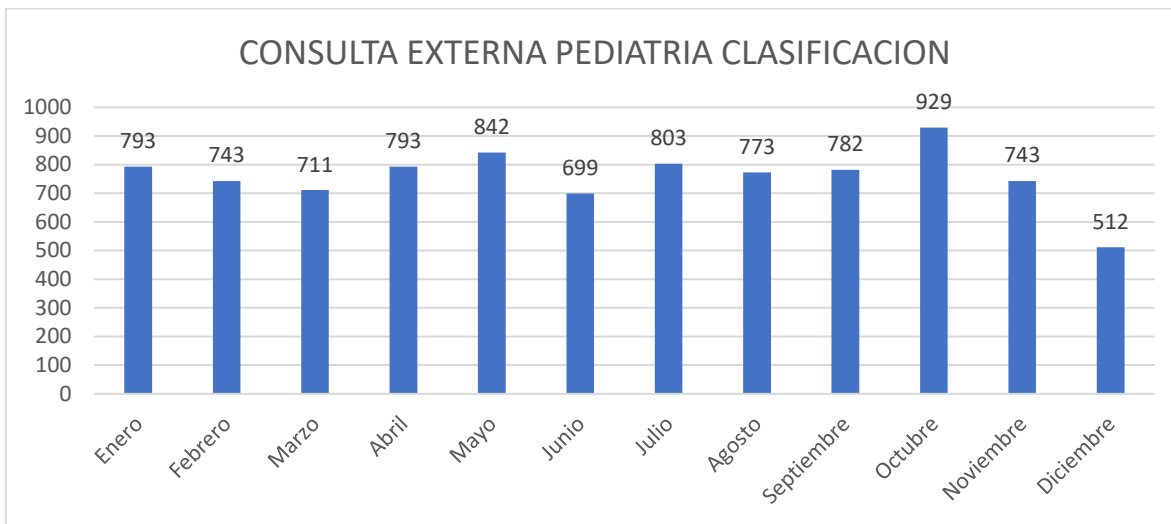
10 Principales Municipios de Consultas		10 Principales Estados de Consultas	
Municipios	Consultas	Estados	Consultas
Guadalajara	13192	Jalisco	55654
Zapopan	9664	Michoacán de Ocampo	1494
Tonalá	6484	Nayarit	292
San Pedro Tlaquepaque	5603	Zacatecas	226
Tlajomulco de Zúñiga	4956	Colima	183
El Salto	2008	Oaxaca	38
Zapotlanejo	980	Guanajuato	23
Jocotepec	490	Chiapas	20
La Barca	248	Guerrero	19
Poncitlán	214	Sinaloa	19
Otros	14256	Otros	127
Total	58095	Total	58095

GRUPOS ETARIOS	Femenino	Masculino	Total
1 a 28 días	1019	1292	2311
29 días a 12 meses	5484	6856	12340
13 a 35 meses	1179	1800	2979
3 a 5 años	3754	5076	8830
6 a 12 años	9533	12873	22406
13 a 18 años	4249	4573	8822
19 a 64 años	312	89	401
65 y más años	5	1	6
Total	25535	32560	58095



INFORME GENERAL 2024 / CONSULTA EXTERNA DIVISIÓN PEDIATRÍA

Consulta Externa²



Consulta Externa	
PEDIATRIA CLASIFICACION	Total Consultas
Enero	793
Febrero	743
Marzo	711
Abril	793
Mayo	842
Junio	699
Julio	803
Agosto	773
Septiembre	782
Octubre	929
Noviembre	743
Diciembre	512
Total	9123

10 Principales Consultas Por Diagnóstico	
PEDIATRIA CLASIFICACION	Consultas
J304 - RINITIS ALERGICA, NO ESPECIFICADA	320
Z762 - CONSULTA PARA ATENCION Y SUPERVISION DE LA SALUD DE OTROS NIÑOS O LACTANTES SANOS	272
0011 - TAMIZ AUDITIVO (NEONATAL)	210
J459 - ASMA, NO ESPECIFICADO	200
N47X - PREPUCIO REDUNDANTE, FIMOSIS Y PARAFIMOSIS	193
F900 - PERTURBACION DE LA ACTIVIDAD Y DE LA ATENCION	175
R568 - OTRAS CONVULSIONES Y LAS NO ESPECIFICADAS	147
J351 - HIPERTROFIA DE LAS AMIGDALAS	137
E669 - OBESIDAD, NO ESPECIFICADA	135
F919 - TRASTORNO DE LA CONDUCTA, NO ESPECIFICADO	133
Otros	7201
Total	9123

Promedio mensual de Consulta Externa otorgada 760.25

² Fuente: Sistema iMed módulos "Reportes, Indicadores" Fecha de Extracción: enero 2025



INFORME GENERAL 2024 / CONSULTA EXTERNA DIVISIÓN PEDIATRÍA

Consulta Externa²

CONSULTAS	Ene	Feb	Mar	Abr	May	Jun	Jul	Ago	Sep	Oct	Nov	Dic	Total
Primera Vez	701	638	625	704	731	602	693	661	683	777	633	461	7909
Subsecuente	92	105	86	89	111	97	110	112	99	152	110	51	1214
												Total	9123

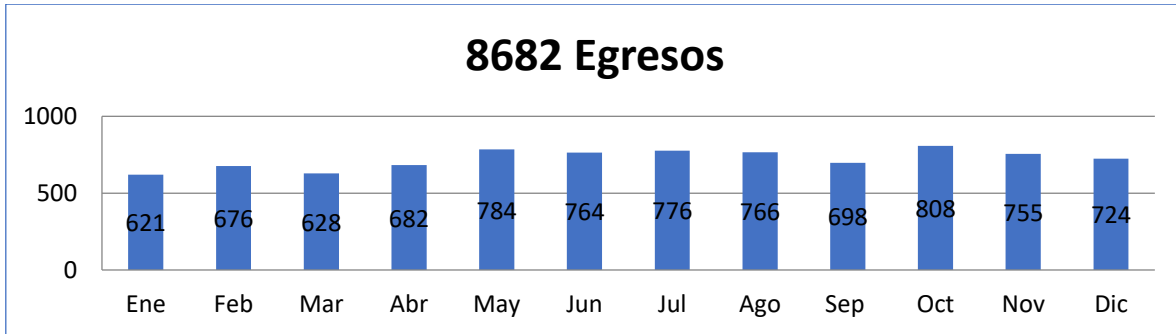
10 Principales Municipios de Consultas		10 Principales Estados de Consultas	
Municipios	Consultas	Estados	Consultas
Guadalajara	2161	Jalisco	8836
Zapopan	1623	Michoacán de Ocampo	154
Tonalá	1092	Nayarit	37
San Pedro Tlaquepaque	1008	Zacatecas	32
Tlajomulco de Zúñiga	868	Colima	22
El Salto	382	Chiapas	8
Zapotlanejo	146	Guanajuato	4
Jocotepec	92	Aguascalientes	3
Ixtlahuacán de los Membrillo	78	Baja California Sur	3
Ixtlahuacán del Río	55	Durango	3
Otros	1618	Otros	21
Total	9123	Total	9123

GRUPOS ETARIOS	Femenino	Masculino	Total
1 a 28 días	255	326	581
29 días a 12 meses	899	1176	2075
13 a 35 meses	193	278	471
3 a 5 años	611	935	1546
6 a 12 años	1557	1931	3488
13 a 18 años	458	504	962
Total	3973	5150	9123



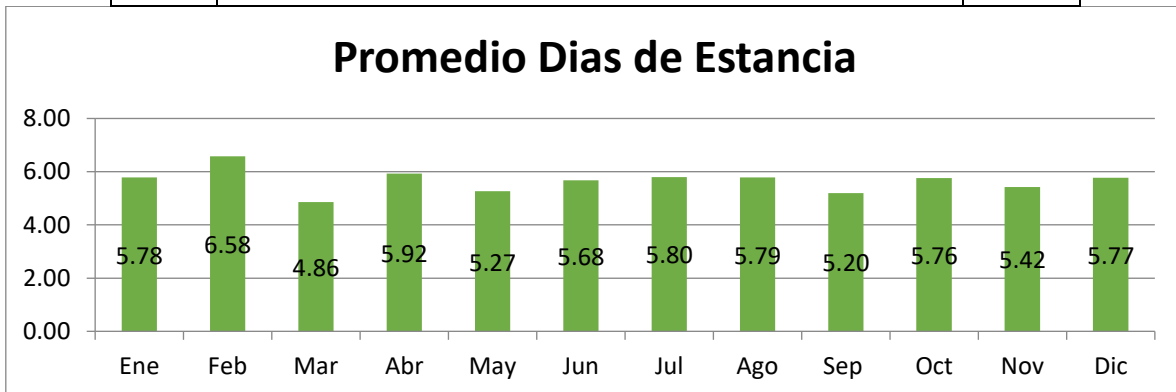
INFORME GENERAL 2024 / DIVISIÓN PEDIATRÍA

Egresos³



	Ene	Feb	Mar	Abr	May	Jun	Jul	Ago	Sep	Oct	Nov	Dic	Anual	Promedio Mensual
Egresos	621	676	628	682	784	764	776	766	698	808	755	724	8682	723.50
Ingresos	740	726	710	760	857	831	833	793	772	850	809	769	9450	787.50
Promedio Dias Estancia	5.78	6.58	4.86	5.92	5.27	5.68	5.80	5.79	5.20	5.76	5.42	5.77	5.65	5.65
Dias de Estancia	3592	4450	3051	4040	4129	4340	4500	4432	3627	4654	4094	4178	49087	4090.58
Defunciones													0	0.00

Código CIE10	Descripción	Cantidad
Z380	PRODUCTO UNICO, NACIDO EN HOSPITAL	2629
K37X	APENDICITIS, NO ESPECIFICADA	291
S424	FRACTURA DE LA EPIFISIS INFERIOR DEL HUMERO	275
J189	NEUMONIA, NO ESPECIFICADA	213
N47X	PREPUCIO REDUNDANTE, FIMOSIS Y PARAFIMOSIS	128
A971	DENGUE CON SIGNOS DE ALARMA	128
S069	TRAUMATISMO INTRACRANEAL, NO ESPECIFICADO	118
J129	NEUMONIA VIRAL, NO ESPECIFICADA	100
J459	ASMA, NO ESPECIFICADO	92
S524	FRACTURA DE LA DIAFISIS DEL CUBITO Y DEL RADIO	84
	Otras	4624
	Total	8682



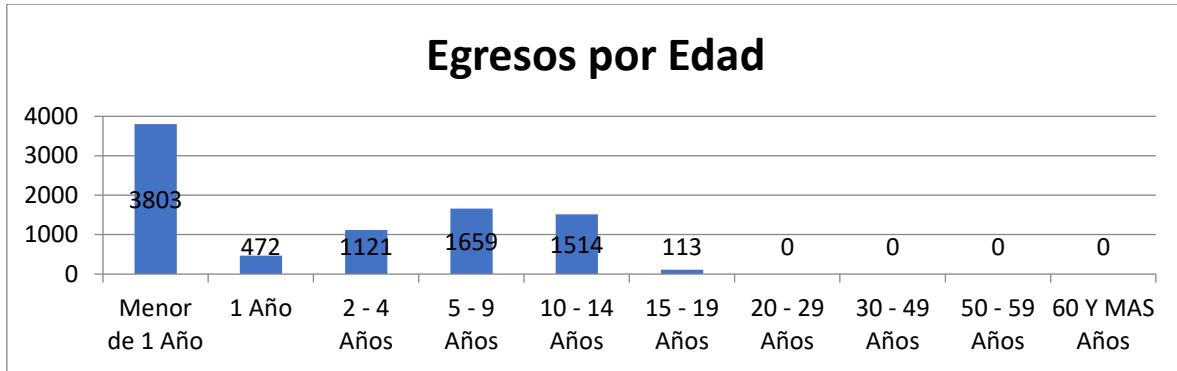
Formula: Promedio de Días de Estancia= Número total de días de estancia en el hospital / Total de egresos hospitalarios.

³ Fuente: Sistema iMed módulos "Ingresos, Egresos, Defunciones, Indicadores", Fecha de extracción: enero 2025

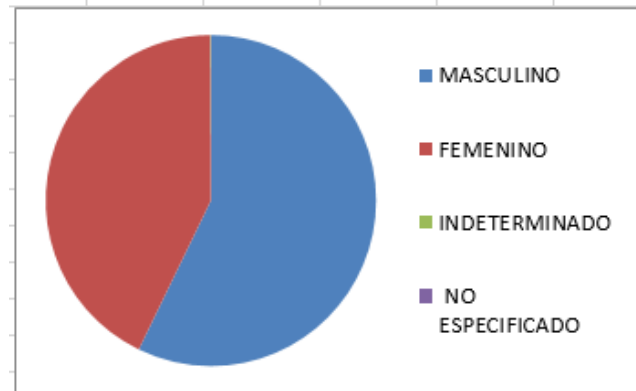


INFORME GENERAL 2024 / DIVISIÓN PEDIATRÍA

Egresos³



Sexo	Egresos
MASCULINO	4966
FEMENINO	3711
INDETERMINADO	5
NO ESPECIFICADO	



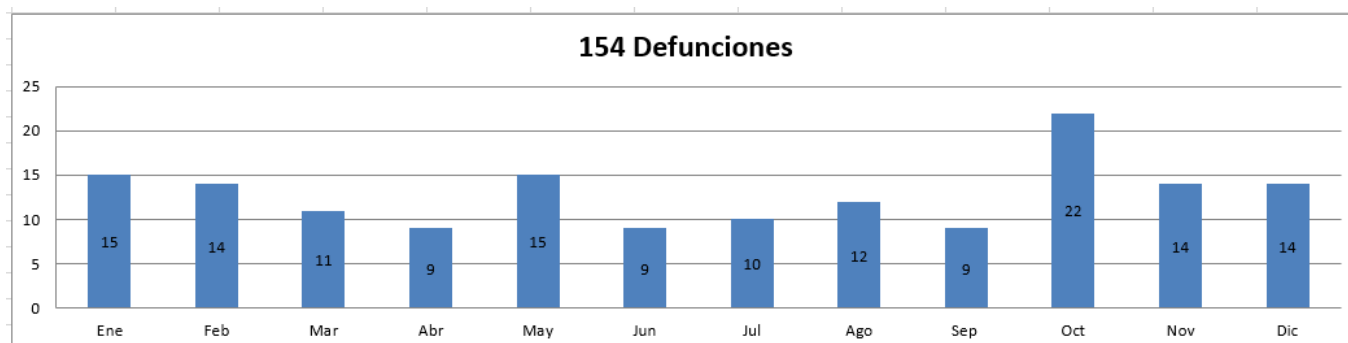
Municipios	Egresos
Guadalajara	2032
Zapopan	1330
Tlajomulco de Zúñiga	908
Tonalá	892
San Pedro Tlaquepaque	865
El Salto	359
Zapotlanejo	128
Chapala	99
Jocotepec	90
Poncitlán	73
Otros	1906

Estados	Egresos
Jalisco	8259
Michoacán de Ocampo	211
Zacatecas	54
Nayarit	47
Colima	29
Sinaloa	20
Guerrero	9
Durango	7
Oaxaca	7
Guanajuato	5
Otros	34



INFORME GENERAL 2024 / DIVISIÓN PEDIATRÍA

Mortalidad⁴



Promedio Mensual de Defunciones División Pediatría: 12.83

Tasa Anual de Mortalidad: 17.73

CIE 10	Principales Causas de Mortalidad	Defunciones
P369	SEPSIS BACTERIANA DEL RECIÉN NACIDO	15
P072	INMATURIDAD EXTREMA	7
J189	NEUMONÍA, NO ESPECIFICADA	5
Q262	CONEXIÓN ANÓMALA TOTAL DE LAS VENAS PULMONARES	5
N185	ENFERMEDAD RENAL CRÓNICA, ETAPA 5	4
A415	SEPSIS DEBIDA A OTROS ORGANISMOS GRAMNEGATIVOS	4
S069	TRAUMATISMO INTRACRANEAL, NO ESPECIFICADO	3
Q201	TRANSPOSICION DE LOS GRANDES VASOS EN VENTRICULO DERECHO	3
Q208	OTRAS MALFORMACIONES CONGÉNITAS DE LAS CAMARAS CARDIACAS Y DE S	3
B377	SEPSIS DEBIDA A CÁNDIDA	3
	Otros	102
	Total	154

Capítulo	CIE 10	Causas de Mortalidad por División Pediatría	Defunciones
I	(A00-B99)	CIERTAS ENFERMEDADES INFECCIOSAS Y PARASITARIAS	15
II	(C00-D48)	TUMORES [NEOPLASIAS]	6
III	(D50-D89)	ENFERMEDADES DE LA SANGRE Y DE LOS ORGANOS HEMATOPOYÉTICOS, Y CIE	1
IV	(E00-E90)	ENFERMEDADES ENDOCRINAS, NUTRICIONALES Y METABÓLICAS	2
V	(F00-F99)	TRASTORNOS MENTALES Y DEL COMPORTAMIENTO	0
VI	(G00-G99)	ENFERMEDADES DEL SISTEMA NERVIOSO	1
VII	(H00-H59)	ENFERMEDADES DEL OJO Y SUS ANEXOS	0
VIII	(H60-H95)	ENFERMEDADES DEL OIDO Y DE LA APÓFISIS MASTOIDES	0
IX	(I00-I99)	ENFERMEDADES DEL SISTEMA CIRCULATORIO	12
X	(J00-J99)	ENFERMEDADES DEL SISTEMA RESPIRATORIO	11
XI	(K00-K93)	ENFERMEDADES DEL SISTEMA DIGESTIVO	4
XII	(L00-L99)	ENFERMEDADES DE LA PIEL Y DEL TEJIDO SUBCUTÁNEO	1
XIII	(M00-M99)	ENFERMEDADES DEL SISTEMA OSTEOMUSCULAR Y DEL TEJIDO CONJUNTIVO	0
XIV	(N00-N99)	ENFERMEDADES DEL SISTEMA GENITOURINARIO	6
XV	(O00-O99)	EMBARAZO, PARTO Y PUERPERIO	0
XVI	(P00-P96)	CIERTAS AFECIONES ORIGINADAS EN EL PERÍODO PERINATAL	37
XVII	(Q00-Q99)	MALFORMACIONES CONGÉNITAS, DEFORMIDADES Y ANOMALÍAS	45
XVIII	(R00-R99)	SINTOMAS, SIGNOS Y HALLAZGOS ANORMALES CLÍNICOS Y DE LABORATORIO	4
XIX	(S00-T98)	TRAUMATISMOS, ENVENENAMIENTOS Y ALGUNAS OTRAS CONSECUENCIAS D	6
XX	(V01-Y98)	CAUSAS EXTERNAS DE MORBILIDAD Y DE MORTALIDAD	1
XXI	(Z00-Z99)	FACTORES QUE INFLUYEN EN EL ESTADO DE SALUD Y CONTACTO CON LOS SER	2
XXII	(U00-U99)	CÓDIGOS PARA PROPÓSITOS ESPECIALES	0

⁴ Fuente: Sistema iMed módulos "Defunciones, Indicadores" y Certificado de Defunción. Fecha de extracción: enero 2025

*Fórmula (número de defunciones / número de egresos) x 1000. Referencia <http://www.salud.gob.mx/>

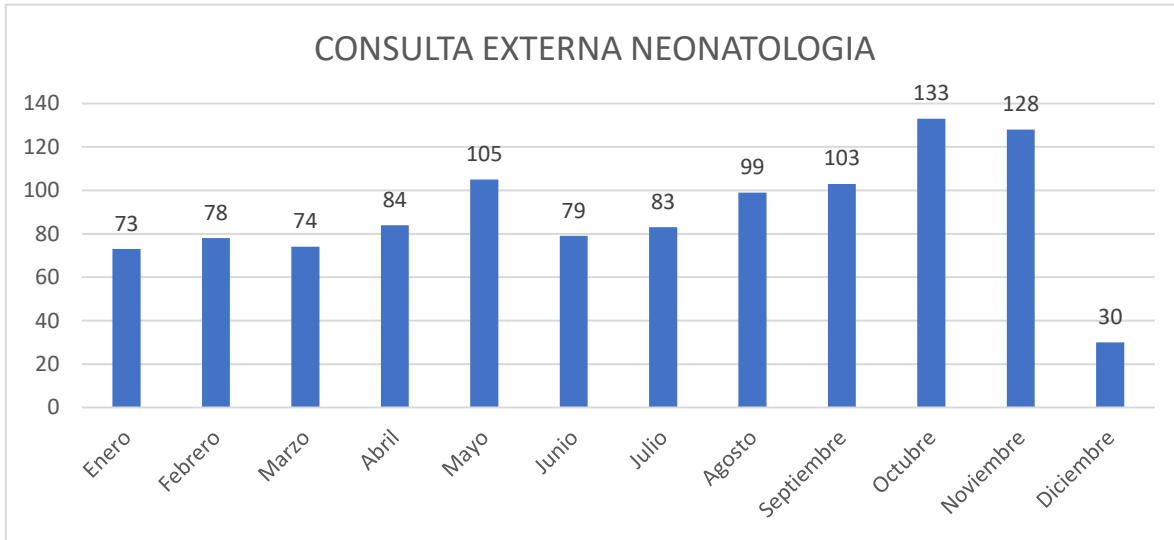


DIVISIÓN PEDIATRÍA 2024 / NEONATOLOGÍA

Jefe del Servicio de Neonatología: Dr. Luis Guillermo Rejón Estrada

Médicos adscritos: 23¹

Consulta Externa²



Consulta Externa	
NEONATOLOGIA	Total Consultas
Enero	73
Febrero	78
Marzo	74
Abril	84
Mayo	105
Junio	79
Julio	83
Agosto	99
Septiembre	103
Octubre	133
Noviembre	128
Diciembre	30
Total	1069

10 Principales Consultas Por Diagnóstico	
NEONATOLOGIA	Consultas
P073-OTROS RECIEN NACIDOS PRETERMINO	340
P271-DISPLASIA BRONCOPULMONAR ORIGINADA EN EL PERIODO PERINATAL	91
Z762-CONSULTA PARA ATENCION Y SUPERVISION DE LA SALUD DE OTROS NIÑOS O LACTANTES SANOS	49
P071-OTRO PESO BAJO AL NACER	29
P009-FETO Y RECIEN NACIDO AFECTADOS POR AFECCION MATERNA NO ESPECIFICADA	26
E441-DESNUTRICION PROTEICOALORICA LEVE	24
9955-ADMINISTRACION PROFILACTICA DE VACUNA CONTRA OTRAS ENFERMEDADES	23
P599-ICTERICIA NEONATAL, NO ESPECIFICADA	23
P050-BAJO PESO PARA LA EDAD GESTACIONAL	21
R620-RETARDO DEL DESARROLLO	20
Otros	423
Total	1069

Promedio mensual de Consulta Externa otorgada: 89.08

¹Fuente: Recursos Humanos/Control y Registro

² Fuente: Sistema iMed módulos "Reportes, Indicadores" Fecha de Extracción: enero 2025



DIVISIÓN PEDIATRÍA 2024 / NEONATOLOGÍA

Consulta Externa²

CONSULTAS	Ene	Feb	Mar	Abr	May	Jun	Jul	Ago	Sep	Oct	Nov	Dic	Total
Primera Vez	68	32	13	48	16	17	66	99	103	11	14	29	516
Subsecuente	5	46	61	36	89	62	17	0	0	122	114	1	553
												Total	1069

10 Principales Municipios de Consultas	
Municipios	Consultas
Guadalajara	299
Zapopan	188
Tlajomulco de Zúñiga	142
San Pedro Tlaquepaque	131
Tonalá	126
El Salto	33
Cihuatlán	12
La Barca	11
Zapotlanejo	10
Poncitlán	9
Otros	108
Total	1069

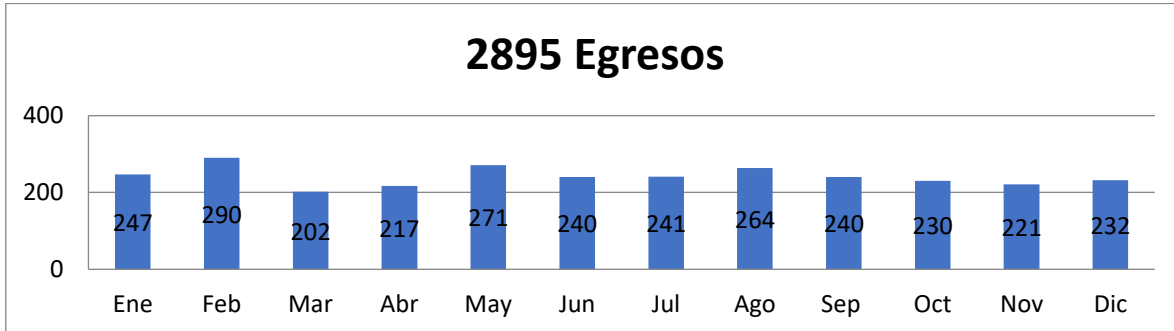
10 Principales Estados de Consultas	
Estados	Consultas
Jalisco	1059
Michoacán de Ocampo	6
Oaxaca	4
Otros	0
Total	1069

GRUPOS ETARIOS	Femenino	Masculino	Total
1 a 28 días	63	72	135
29 días a 12 meses	414	504	918
13 a 35 meses	9	7	16
Total	486	583	1069



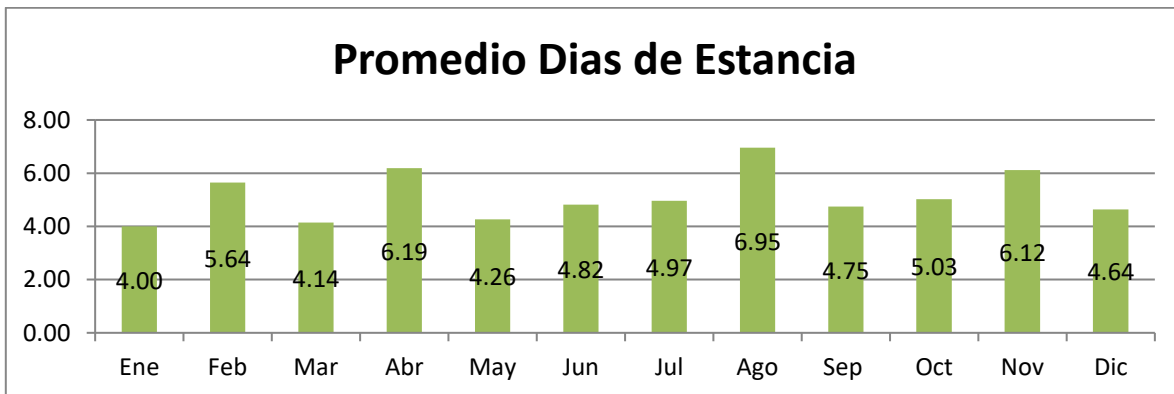
DIVISIÓN PEDIATRÍA 2024 / NEONATOLOGÍA

Egresos³



Indicadores	Ene	Feb	Mar	Abr	May	Jun	Jul	Ago	Sep	Oct	Nov	Dic	Anual	Promedio Mensual
Egresos	247	290	202	217	271	240	241	264	240	230	221	232	2895	241.25
Ingresos	271	284	211	234	279	238	258	255	272	230	223	241	2996	249.67
Promedio Dias Estancia	4.00	5.64	4.14	6.19	4.26	4.82	4.97	6.95	4.75	5.03	6.12	4.64	5.14	5.14
Dias de Estancia	988	1637	836	1344	1154	1156	1197	1836	1140	1156	1353	1076	14873	1239.42
Defunciones	6	3	6	3	9	3	5	4	5	7	8	4	63	5.25

Principales Causas de Egreso		
Z380	PRODUCTO UNICO, NACIDO EN HOSPITAL	2626
P271	DISPLASIA BRONCOPULMONAR ORIGINADA EN EL PERIODO PERINATAL	43
P073	OTROS RECIEN NACIDOS PRETERMINO	31
P220	SINDROME DE DIFICULTAD RESPIRATORIA DEL RECIEN NACIDO	25
Z383	GEMELOS, NACIDOS EN HOSPITAL	24
P229	DIFICULTAD RESPIRATORIA DEL RECIEN NACIDO, NO ESPECIFICADA	12
R570	CHOQUE CARDIOGENICO	10
R572	CHOQUE SEPTICO	8
R520	DOLOR AGUDO	6
P219	ASFIXIA DEL NACIMIENTO, NO ESPECIFICADA	4
	Otros	106



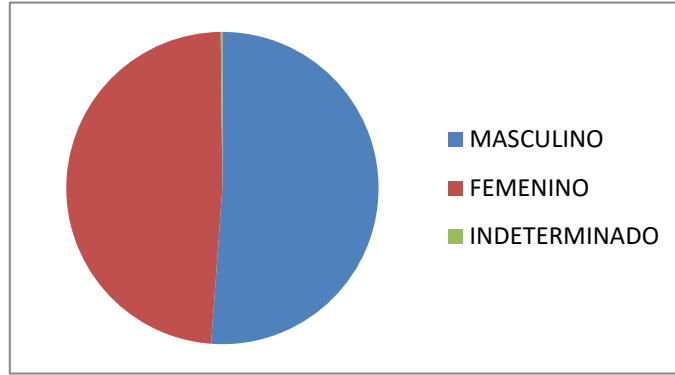
³Fuente: Sistema iMed módulos "Ingresos, Egresos, Defunciones, Indicadores", Fecha de extracción: enero 2025



DIVISIÓN PEDIATRÍA 2024 / NEONATOLOGÍA


Egresos³

Sexo	Egresos
MASCULINO	1481
FEMENINO	1409
INDETERMINADO	5



Municipios	Egresos
Guadalajara	874
Zapopan	425
Tlajomulco de Zúñiga	410
Tonalá	341
San Pedro Tlaquepaque	286
El Salto	119
Ixtlahuacán de los Membrillos	42
Jocotepec	30
Chapala	26
Poncitlán	23
Otros	319

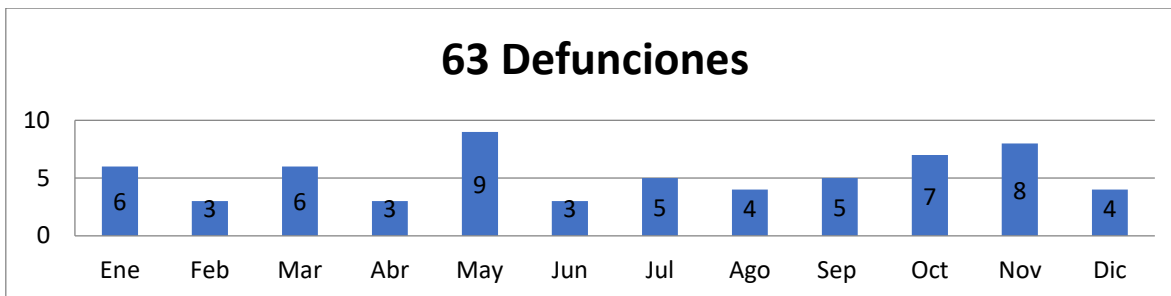
Estados	Egresos
Jalisco	2868
Michoacán de Ocampo	7
Zacatecas	7
Nayarit	3
Colima	2
Sinaloa	1
Baja California	1
Nuevo León	1
Guerrero	1
Oaxaca	1
Otros	3





DIVISIÓN PEDIATRÍA 2024 / NEONATOLOGÍA

Mortalidad⁴



Promedio mensual de Defunciones: 5.25

Tasa de Mortalidad: 21.76

CIE 10	Principales Causas de Mortalidad	Defunciones
P369	SEPSIS BACTERIANA DEL RECIÉN NACIDO	12
P072	INMATURIDAD EXTREMA	7
B377	SEPSIS DEBIDA A CÁNDIDA	3
Q234	SINDROME DE HIPOPLASIA DEL CORAZÓN IZQUIERDO	3
A415	SEPSIS DEBIDA A OTROS ORGANISMOS GRAMNEGATIVOS	3
Q204	VENTRICULO CON DOBLE ENTRADA	2
Q790	HERNIA DIAFRAGMATICA CONGENITA	2
I313	DERRAME PERICÁRDICO (NO INFLAMATORIO)	2
A419	SEPSIS, NO ESPECIFICADA	2
Q208	OTRAS MALFORMACIONES CONGÉNITAS DE LAS CAMARAS CARDIACAS Y DE SUS CONEXIONES	2
	Otros	25
	Total	63

⁴ Fuente: Sistema iMed módulos "Defunciones, Indicadores" y Certificado de Defunción. Fecha de extracción: enero 2025

*Fórmula (número de defunciones / número de egresos) x 1000. Referencia <http://www.salud.gob.mx/>

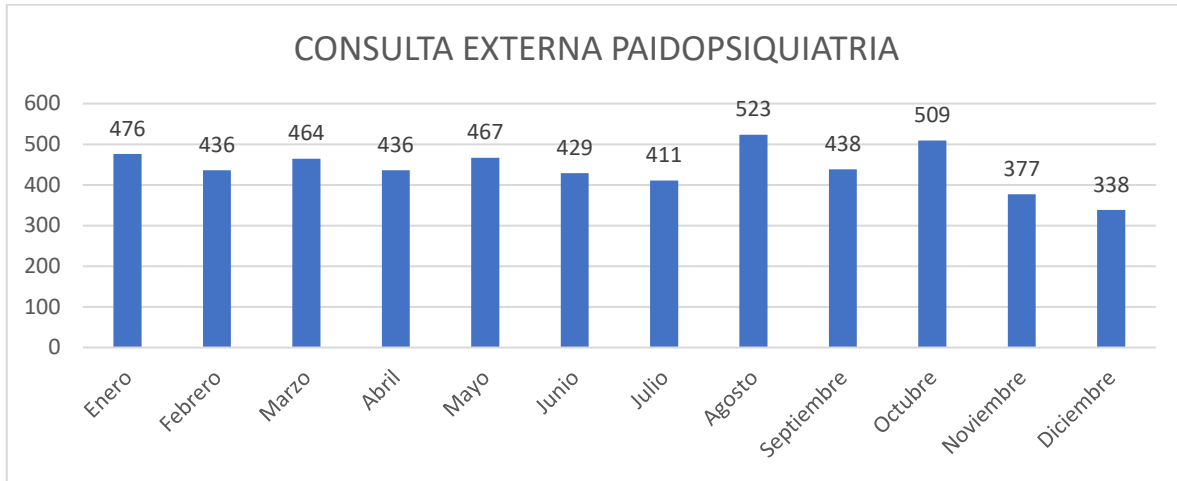


DIVISIÓN PEDIATRÍA 2024 / PAIDOPSIQUIATRÍA

Encargado de Paidopsiquiatría: Dr. Miguel Ángel Flores Tinajero¹

Médicos adscritos: 2¹

Consulta Externa²



Consulta Externa	
PAIDOPSIQUIATRIA	Total Consultas
Enero	476
Febrero	436
Marzo	464
Abril	436
Mayo	467
Junio	429
Julio	411
Agosto	523
Septiembre	438
Octubre	509
Noviembre	377
Diciembre	338
Total	5304

10 Principales Consultas Por Diagnóstico	
PAIDOPSIQUIATRIA	Consultas
F900 - PERTURBACION DE LA ACTIVIDAD Y DE LA ATENCION	1202
F321 - EPISODIO DEPRESIVO MODERADO	1159
F840 - AUTISMO EN LA NIÑEZ	335
F432 - TRASTORNOS DE ADAPTACION	271
F411 - TRASTORNO DE ANSIEDAD GENERALIZADA	238
F341 - DISTIMIA	232
F809 - TRASTORNO DEL DESARROLLO DEL HABLA Y DEL LENGUAJE NO ESPECIFICADO	202
F908 - OTROS TRASTORNOS HIPERCINETICOS	184
F322 - EPISODIO DEPRESIVO GRAVE SIN SINTOMAS PSICOTICOS	133
F419 - TRASTORNO DE ANSIEDAD, NO ESPECIFICADO	120
Otros	1228
Total	5304

Promedio mensual de Consulta Externa otorgada: 442

¹Fuente: Recursos Humanos/Control y Registro

² Fuente: Sistema iMed módulos "Reportes, Indicadores" Fecha de Extracción: enero 2025



DIVISIÓN PEDIATRÍA 2024/ PAIDOPSIQUIATRÍA

Consulta Externa²

CONSULTAS	Ene	Feb	Mar	Abr	May	Jun	Jul	Ago	Sep	Oct	Nov	Dic	Total
Primera Vez	342	335	407	370	373	352	357	380	240	215	228	197	3796
Subsecuente	134	101	57	66	94	77	54	143	198	294	149	141	1508
												Total	5304

10 Principales Municipios de Consultas	
Municipios	Consultas
Guadalajara	1502
Zapopan	1048
Tonalá	633
San Pedro Tlaquepaque	503
Tlajomulco de Zúñiga	473
El Salto	127
Zapotlanejo	61
San Ignacio Cerro Gordo	42
Ixtlahuacán del Río	35
Ixtlahuacán de los Membrillos	34
Otros	846
Total	5304

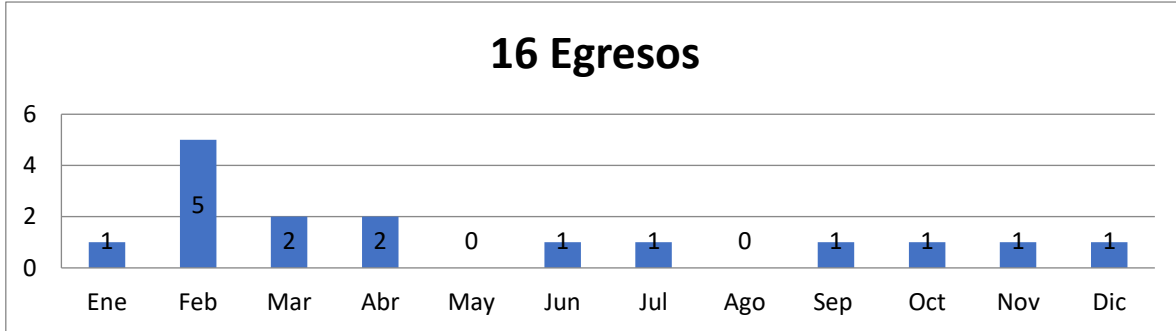
10 Principales Estados de Consultas	
Estados	Consultas
Jalisco	5106
Michoacán de Ocampo	129
Zacatecas	27
Nayarit	18
Colima	10
Chiapas	4
Sonora	4
Aguascalientes	3
Oaxaca	1
Otros	2
Total	5304

GRUPOS ETARIOS	Femenino	Masculino	Total
29 días a 12 meses	0	9	9
13 a 35 meses	15	89	104
3 a 5 años	224	517	741
6 a 12 años	970	1724	2694
13 a 18 años	1024	732	1756
Total	2233	3071	5304



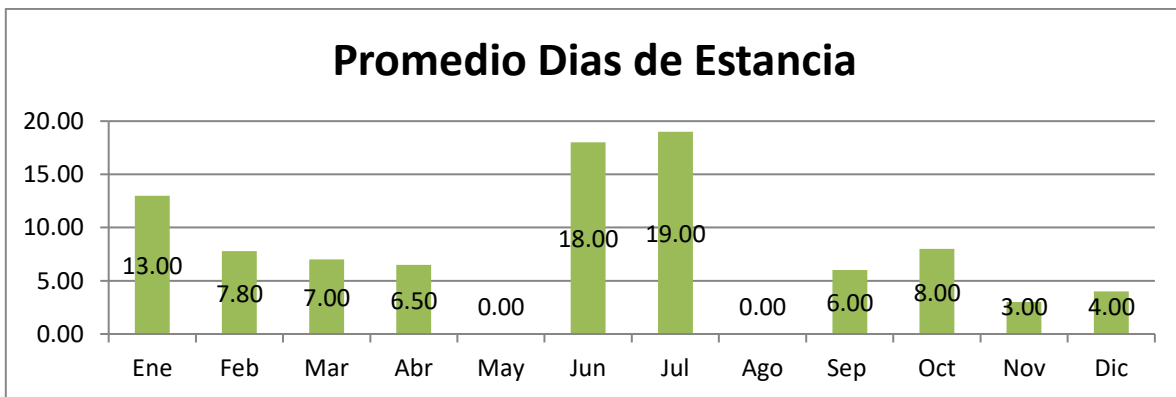
DIVISIÓN PEDIATRÍA 2024 / PAIDOPSIQUIATRÍA

Egresos³



	Ene	Feb	Mar	Abr	May	Jun	Jul	Ago	Sep	Oct	Nov	Dic	Anual	Promedio Mensual
Egresos	1	5	2	2	0	1	1	0	1	1	1	1	16	1.33
Ingresos	3	5	1	2	1	1	0	0	1	1	1	1	17	1.42
Promedio Dias Estancia	13.00	7.80	7.00	6.50	0.00	18.00	19.00	0.00	6.00	8.00	3.00	4.00	8.56	8.56
Dias de Estancia	13	39	14	13	0	18	19	0	6	8	3	4	137	11.42
Defunciones													0	0.00

Principales Causas de Egreso		
F322	EPISODIO DEPRESIVO GRAVE SIN SINTOMAS PSICOTICOS	8
F333	TRASTORNO DEPRESIVO RECURRENTE, EPISODIO DEPRESIVO GRAVE PRESENTE, CON SINTOMAS PSICOTICOS	2
F323	EPISODIO DEPRESIVO GRAVE CON SINTOMAS PSICOTICOS	2
R458	OTROS SINTOMAS Y SIGNOS QUE INVOLUCRAN EL ESTADO EMOCIONAL	1
Z915	HISTORIA PERSONAL DE LESION AUTOINFLIGIDA INTENCIONALMENTE	1
F206	ESQUIZOFRENIA SIMPLE	1
F321	EPISODIO DEPRESIVO MODERADO	1
	Total	16



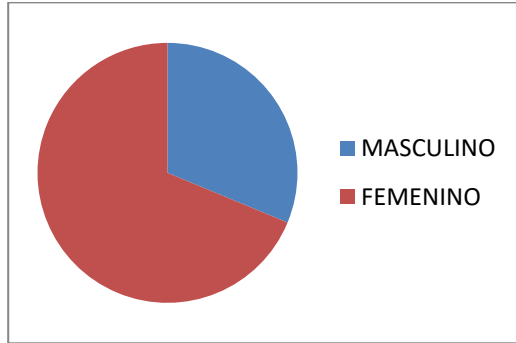
Fuente: Sistema iMed módulos "Ingresos, Egresos, Defunciones, Indicadores", Fecha de extracción: enero 2025



DIVISIÓN PEDIATRÍA 2024 / PAIDOPSIQUIATRÍA

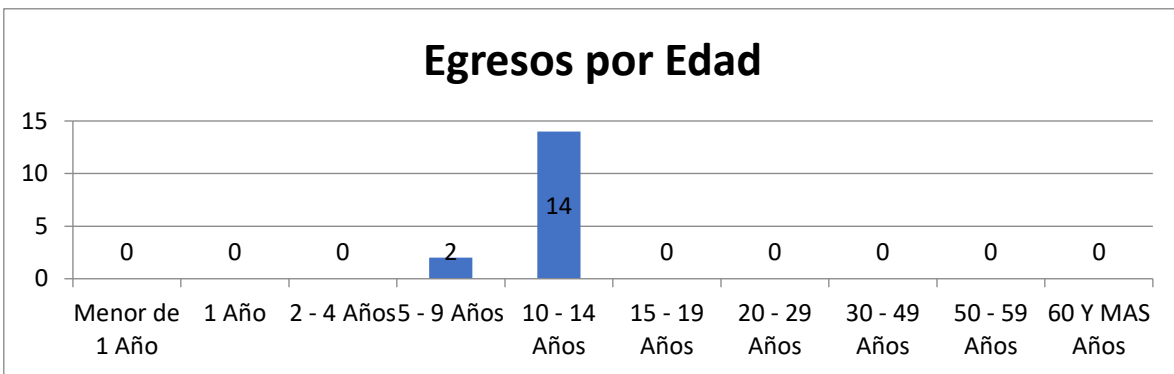
Egresos³

Sexo	Egresos
MASCULINO	5
FEMENINO	11



Municipios	Egresos
Tlajomulco de Zúñiga	4
Tonalá	4
Guadalajara	4
Zapopan	2
Juanacatlán	1
San Martín Hidalgo	1

Estados	Egresos
Jalisco	16



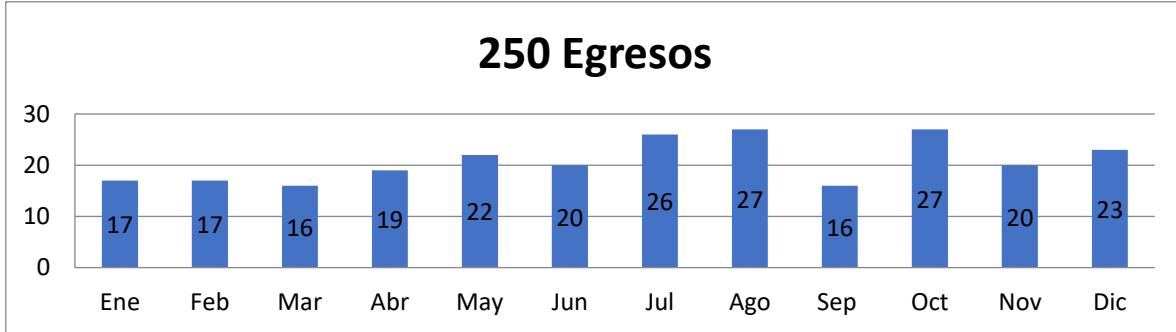


DIVISION PEDIATRÍA 2024 / UCINEX

Encargado del Servicio de UCINEX: Dr. Héctor Adrián García Hernández¹

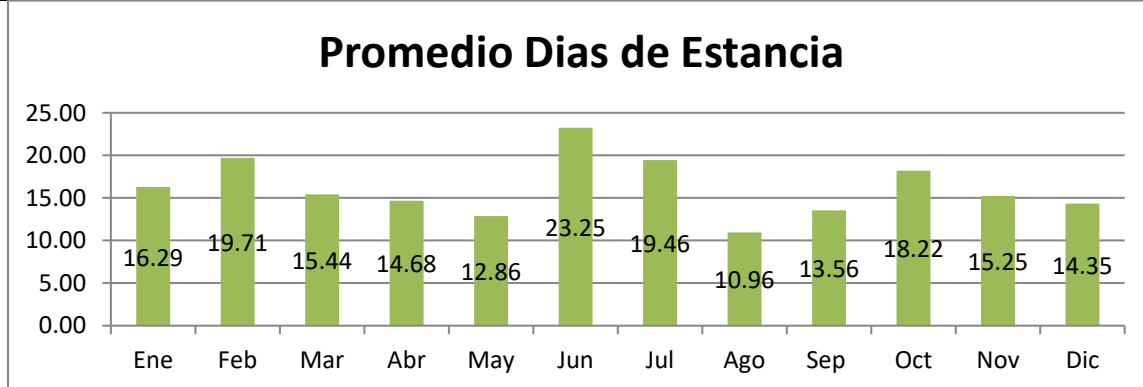
Médicos adscritos: 11¹

Egresos²



Indicadores	Ene	Feb	Mar	Abr	May	Jun	Jul	Ago	Sep	Oct	Nov	Dic	Anual	Promedio Mensual
Egresos	17	17	16	19	22	20	26	27	16	27	20	23	250	20.83
Ingresos	22	11	18	22	24	17	24	27	22	24	24	21	256	21.33
Promedio Dias Estancia	16.29	19.71	15.44	14.68	12.86	23.25	19.46	10.96	13.56	18.22	15.25	14.35	16.13	16.13
Dias de Estancia	277	335	247	279	283	465	506	296	217	492	305	330	4032	336.00
Defunciones	0	4	1	2	1	0	2	2	1	5	2	2	22	1.83

Principales Causas de Egreso		
H351	RETINOPATIA DE LA PREMATURIDAD	30
P073	OTROS RECIEN NACIDOS PRETERMINO	25
P221	TAQUIPNEA TRANSITORIA DEL RECIEN NACIDO	18
P220	SINDROME DE DIFICULTAD RESPIRATORIA DEL RECIEN NACIDO	14
P229	DIFICULTAD RESPIRATORIA DEL RECIEN NACIDO, NO ESPECIFICADA	12
P369	SEPSIS BACTERIANA DEL RECIEN NACIDO, NO ESPECIFICADA	11
P599	ICTERICIA NEONATAL, NO ESPECIFICADA	9
P368	SEPSIS DEL RECIEN NACIDO DEBIDA A OTRAS BACTERIAS	6
J189	NEUMONIA, NO ESPECIFICADA	5
P77X	ENTEROCOLITIS NECROTIZANTE DEL FETO Y DEL RECIEN NACIDO	5
	Otros	115




²Fuente: Sistema iMed módulos "Ingresos, Egresos, Defunciones, Indicadores", Fecha de extracción: enero 2025

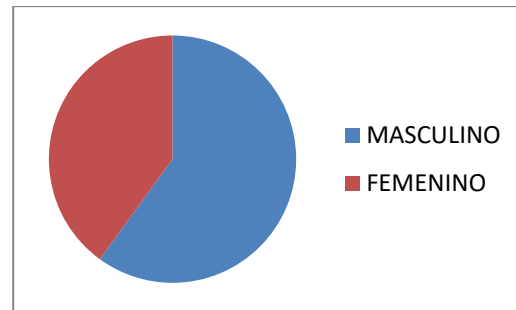


DIVISION PEDIATRÍA 2024 / UCINEX

Egresos²



Sexo	Egresos
MASCULINO	150
FEMENINO	100



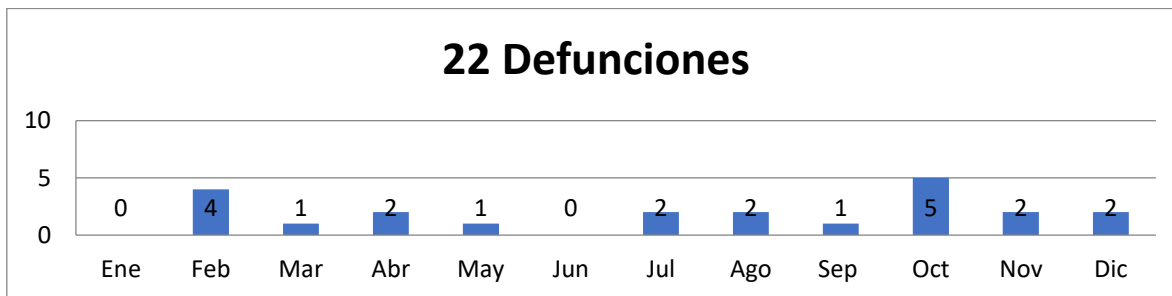
Municipios	Egresos
Zapopan	38
Guadalajara	37
Tlajomulco de Zúñiga	29
San Pedro Tlaquepaque	19
Tonalá	16
El Salto	7
La Barca	6
Zapotlanejo	5
Atotonilco el Alto	4
Arandas	4
Otros	85

Estados	Egresos
Jalisco	228
Michoacán de Ocampo	11
Nayarit	6
Colima	2
Durango	1
Chiapas	1
México	1



DIVISION PEDIATRÍA 2024 / UCINEX

Mortalidad⁴



Promedio mensual de Defunciones: 1.83

Tasa de mortalidad: 88

CIE 10	Principales Causas de Mortalidad	Defunciones
P369	SEPSIS BACTERIANA DEL RECIÉN NACIDO	3
Q262	CONEXIÓN ANÓMALA TOTAL DE LAS VENAS PULMONARES	3
Q201	TRANSPOSICION DE LOS GRANDES VASOS EN VENTRICULO DERECHO	2
P073	OTROS RECIÉN NACIDOS PRETÉRMINO	2
Z988	OTROS ESTADOS POSTQUIRURGICOS ESPECIFICADOS	1
R572	CHOQUE SÉPTICO	1
I370	ESTENOSIS DE LA VÁLVULA PULMÓNAR	1
I618	OTRAS HEMORRAGIAS INTRAENCEFALICAS	1
Q248	OTRAS MALFORMACIONES CONGÉNITAS DEL CORAZÓN, ESPECIFICADAS	1
P220	SINDROME DE DIFICULTAD RESPIRATORIA DEL RECIEN NACIDO	1
	Otros	6
	Total	22

⁴ Fuente: Sistema iMed módulos “Defunciones, Indicadores” y Certificado de Defunción. Fecha de extracción: enero 2025

*Fórmula (número de defunciones / número de egresos) x 1000. Referencia <http://www.salud.gob.mx/>

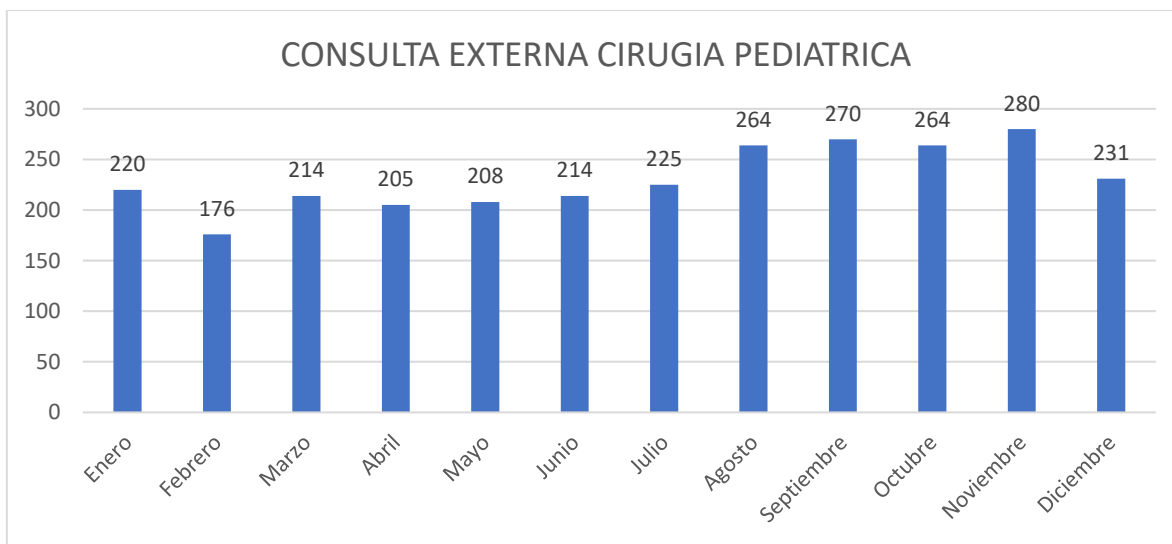


DIVISIÓN PEDIATRÍA 2024 / CIRUGÍA PEDIATRÍA

Consulta Externa²

Jefe del Servicio de Pediatría Cirugía: Dr. Guillermo Yanowsky Reyes¹

Médicos Adscritos: 14¹



Consulta Externa	
CIRUGIA	Total Consultas
Enero	220
Febrero	176
Marzo	214
Abril	205
Mayo	208
Junio	214
Julio	225
Agosto	264
Septiembre	270
Octubre	264
Noviembre	280
Diciembre	231
Total	2771

10 Principales Consultas Por Diagnóstico	
CIRUGIA PEDIATRICA	Consultas
K590-CONSTIPACION	302
K429-HERNIA UMBILICAL SIN OBSTRUCCION NI GANGRENA	145
K409-HERNIA INGUINAL UNILATERAL O NO ESPECIFICADA, SIN OBSTRUCCION NI GANGRENA	120
N47X-PREPUCIO REDUNDANTE, FIMOSIS Y PARAFIMOSIS	76
Q422-AUSENCIA, ATRESIA Y ESTENOSIS CONGENITA DEL ANO, CON FISTULA	75
Q273-MALFORMACION ARTERIOVENOSA PERIFERICA	63
D180-HEMANGIOMA, DE CUALQUIER SITIO	52
Q531-TESTICULO NO DESCENDIDO, UNILATERAL	52
D181-LINFANGIOMA, DE CUALQUIER SITIO	43
Z431-ATENCION DE GASTROSTOMIA	41
Otros	1802
Total	2771

Promedio mensual de Consulta Externa otorgada: 230.91

¹Fuente: Recursos Humanos/Control y Registro

² Fuente: Sistema iMed módulos "Reportes, Indicadores" Fecha de Extracción: enero 2025



DIVISIÓN PEDIATRÍA 2024 / CIRUGÍA PEDIATRÍA

Consulta Externa²

CONSULTAS	ENE	FEB	MAR	ABR	MAY	JUN	JUL	AGO	SEP	OCT	NOV	DIC	Total
Primera Vez	105	84	102	127	176	109	115	128	180	165	175	136	1602
Subsecuente	115	92	112	78	32	105	110	136	90	99	105	95	1169
												Total	2771

10 Principales Municipios de Consultas	
Municipio	Consultas
Guadalajara	556
Zapopan	397
Tonalá	264
San Pedro Tlaquepaque	225
Tlajomulco de Zúñiga	193
El Salto	71
Zapotlanejo	50
Tepatitlán de Morelos	38
Poncitlán	36
Jocotepec	36
Otros	905
Total	2771

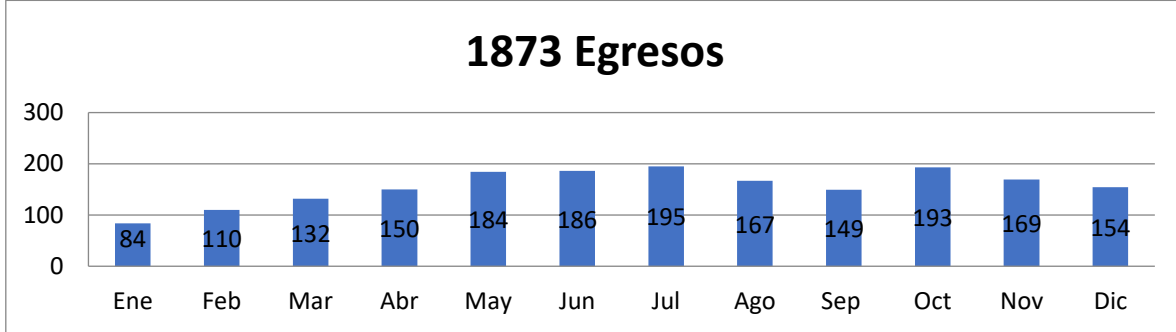
10 Principales Estados de Consultas	
Estados	Consultas
Jalisco	2577
Michoacán de Ocampo	111
Zacatecas	27
Nayarit	24
Sinaloa	12
Colima	10
Guerrero	4
Aguascalientes	2
Guanajuato	2
Baja California	1
Otros	1
Total	2771

GRUPOS ETARIOS	Femenino	Masculino	Total
1 a 28 días	5	14	19
29 días a 12 meses	281	394	675
13 a 35 meses	121	160	281
3 a 5 años	201	320	521
6 a 12 años	418	517	935
13 a 18 años	191	140	331
19 a 64 años	5	4	9
Total	1222	1549	2771



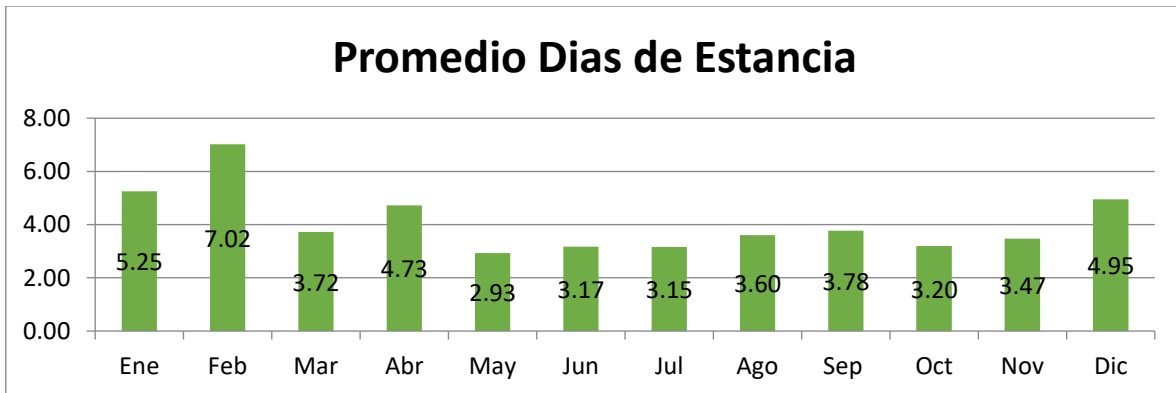
DIVISIÓN PEDIATRÍA 2024 / CIRUGÍA PEDIATRÍA

Egresos³



Indicadores	Ene	Feb	Mar	Abr	May	Jun	Jul	Ago	Sep	Oct	Nov	Dic	Annual	Promedio Mensual
Egresos	84	110	132	150	184	186	195	167	149	193	169	154	1873	156.08
Ingresos	131	140	160	166	199	226	199	185	160	209	187	168	2130	177.50
Promedio Dias Estancia	5.25	7.02	3.72	4.73	2.93	3.17	3.15	3.60	3.78	3.20	3.47	4.95	3.89	3.89
Dias de Estancia	441	772	491	709	539	589	615	602	563	617	586	762	7286	607.17
Defunciones	0	1	0	0	0	1	0	2	0	2	1	1	8	0.67

Principales Causas de Egreso	
K37X	APENDICITIS, NO ESPECIFICADA
N47X	PREPUCIO REDUNDANTE, FIMOSIS Y PARAFIMOSIS
Q531	TESTICULO NO DESCENDIDO, UNILATERAL
K409	HERNIA INGUINAL UNILATERAL O NO ESPECIFICADA, SIN OBSTRUCCION NI GANGRENA
T543	EFEECTO TOXICO DE ALCALIS CAUSTICOS Y SUSTANCIAS ALCALINAS SIMILARES
T181	CUERPO EXTRAÑO EN EL ESOFAGO
K210	ENFERMEDAD DEL REFLUJO GASTROESOFAGICO CON ESOFAGITIS
Q391	ATRESIA DEL ESOFAGO CON FISTULA TRAQUEOESOFAGICA
Q381	ANQUILOGLOSIA
K429	HERNIA UMBILICAL SIN OBSTRUCCION NI GANGRENA
	Otros



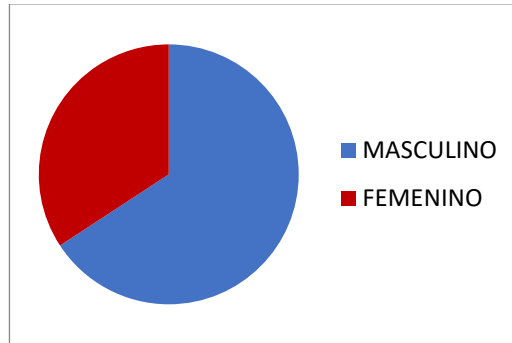
³Fuente: Sistema iMed módulos "Ingresos, Egresos, Defunciones, Indicadores", Fecha de extracción: enero 2025



DIVISIÓN PEDIATRÍA 2024 / CIRUGÍA PEDIATRÍA

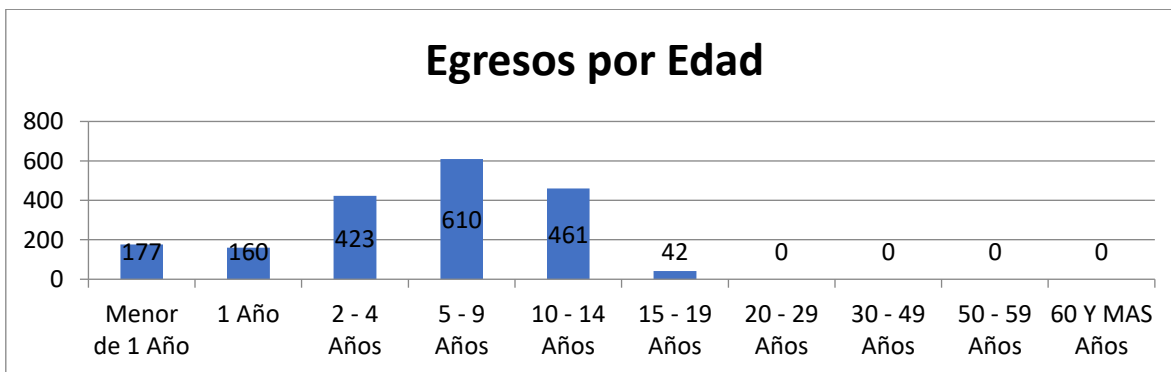
Egresos³

Sexo	Egresos
MASCULINO	1232
FEMENINO	641



Municipios	Egresos
Guadalajara	374
Zapopan	305
San Pedro Tlaquepaque	187
Tonalá	174
Tlajomulco de Zúñiga	144
El Salto	64
Zapotlanejo	30
Chapala	29
Jocotepec	22
Tequila	18
Otros	526

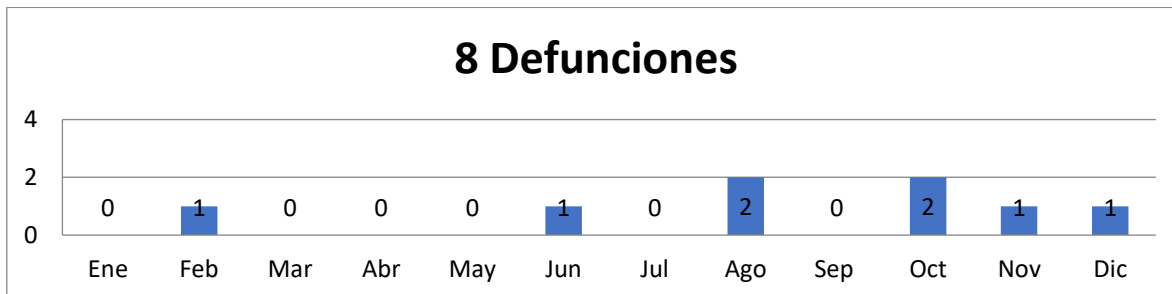
Estados	Egresos
Jalisco	1766
Michoacán de Ocampo	49
Zacatecas	19
Sinaloa	14
Nayarit	11
Colima	4
Guerrero	4
Chihuahua	3
México	1
Quintana Roo	1
Aguascalientes	1





DIVISIÓN PEDIATRÍA 2024 / CIRUGÍA PEDIATRÍA

Mortalidad⁴



Promedio mensual de Defunciones: 0.6

Tasa de Mortalidad: 4.27

CIE 10	Principales Causas de Mortalidad	Defunciones
N185	ENFERMEDAD RENAL CRÓNICA, ETAPA 5	1
K352	APENDICITIS AGUDA CON PERITONITIS GENERALIZADA	1
I330	ENDOCARDITIS INFECCIOSA AGUDA Y SUBAGUDA	1
Q423	AUSENCIA, ATRESIA Y ESTENOSIS CONGENITA DEL ANO, SIN FISTULA	1
Q431	ENFERMEDAD DE HIRSCHSPRUNG	1
R572	CHOQUE SÉPTICO	1
J180	BRONCONEUMONÍA, NO ESPECIFICADA	1
Q790	HERNIA DIAFRAGMATICA CONGENITA	1
	Total	8

⁴ Fuente: Sistema iMed módulos “Defunciones, Indicadores” y Certificado de Defunción. Fecha de extracción: enero 2025

Formula: Tasa de mortalidad = número total de egresos por defunciones / Número total de egresos hospitalarios x 1000. Referencia

<http://www.salud.gob.mx/>



DIVISIÓN PEDIATRÍA 2024 / CIRUGÍA PEDIATRÍA

Cirugías Realizadas⁵

SERVICIO	ENERO	FEBRERO	MARZO	ABRIL	MAYO	JUNIO	JULIO	AGOSTO	SEPTIEMBRE	OCTUBRE	NOVIEMBRE	DICIEMBRE	TOTAL	PROMEDIO MENSUAL
PEDIATRIA CIRUGIA	143	129	120	135	194	225	218	187	170	202	178	181	2082	173.5

10 Principales Cirugías	
Indicador	Cirugía
ENDOSCOPIA TRANSABDOMINAL INTESTINO DELGADO	158
CIRCUNCISION	134
ORQUIDOPEXIA	129
APENDICECTOMIA	111
CISTOSCOPIA OTRA	106
ESOFAGOSCOPIA OTRA	85
APENDICECTOMIA (+)	76
CATETERISMO VENA OTRO	59
ENDOSCOPIA CONDUCTO ILEAL	51
BRONCOSCOPIA OTRA	50
OTROS	1123
Total	2082

⁵Fuente: Sistema iMed módulos "Bloque Quirúrgico, Indicadores" y Base de datos del Expediente Electrónico. Fecha de extracción enero y febrero 2025

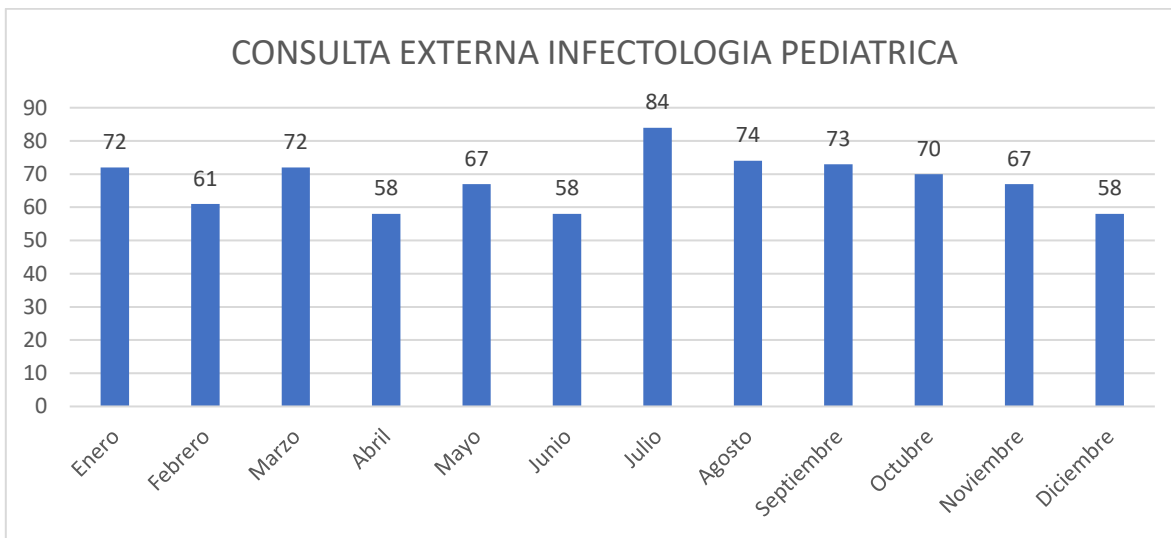


DIVISIÓN PEDIATRÍA 2024 / INFECTOLOGÍA PEDIATRÍA

Jefe del Servicio de Pediatría Infectología: Dr. Martin Becerra Gutierrez¹

Médicos Adscritos: 9¹

Consulta Externa²



Consulta Externa	
INFECTOLOGIA	Total Consultas
Enero	72
Febrero	61
Marzo	72
Abril	58
Mayo	67
Junio	58
Julio	84
Agosto	74
Septiembre	73
Octubre	70
Noviembre	67
Diciembre	58
Total	814

10 Principales Consultas Por Diagnóstico	
INFECTOLOGIA	Consultas
N390 - INFECCION DE VIAS URINARIAS, SITIO NO ESPECIFICADO	245
A509 - SIFILIS CONGENITA, SIN OTRA ESPECIFICACION	86
Z21X - ESTADO DE INFECCION ASINTOMATICA POR EL VIRUS DE LA INMUNODEFICIENCIA HUMANA (VIH)	38
Z762 - CONSULTA PARA ATENCION Y SUPERVISION DE SALUD DE OTROS NIÑOS O LACTANTES SANO	33
R509 - FIEBRE, NO ESPECIFICADA	23
Z201 - CONTACTO CON Y EXPOSICION A TUBERCULOSIS	21
M869 - OSTEOMIELITIS, NO ESPECIFICADA	17
Q211 - DEFECTO DEL TABIQUE AURICULAR	16
A539 - SIFILIS, NO ESPECIFICADA	16
A199 - TUBERCULOSIS MILIAR, SIN OTRA ESPECIFICACION	14
Otros	305
Total	814

Promedio mensual de Consulta Externa otorgada: 67.83

¹Fuente: Recursos Humanos/Control y Registro

² Fuente: Sistema iMed módulos "Reportes, Indicadores" Fecha de Extracción: enero 2025



DIVISIÓN PEDIATRÍA 2024 / INFECTOLOGÍA PEDIATRÍA

Consulta Externa²

CONSULTAS	ENE	FEB	MAR	ABR	MAY	JUN	JUL	AGO	SEP	OCT	NOV	DIC	Total
Primera Vez	61	44	52	42	58	54	74	62	51	49	58	35	640
Subsecuente	11	17	20	16	9	4	10	12	22	21	9	23	174
Total													814

10 Principales Municipios de Consultas	
Municipios	Consultas
Guadalajara	130
Zapopan	125
Tonalá	110
Tlajomulco de Zúñiga	90
San Pedro Tlaquepaque	88
El Salto	39
Ixtlahuacán de los Membrillos	20
Zapotlanejo	13
Ayotlán	10
Cihuatlán	10
Otros	179
Total	814

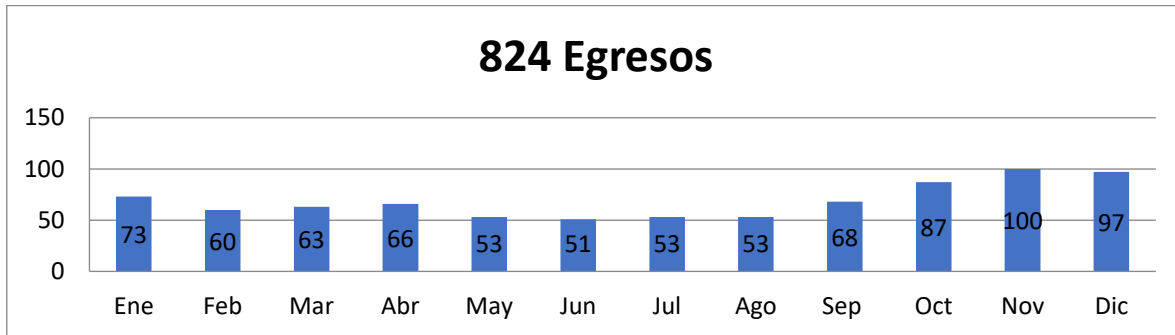
10 Principales Estados de Consultas	
Estados	Consultas
Jalisco	772
Michoacán de Ocampo	30
Nayarit	8
Colima	3
Oaxaca	1
Otros	0
Total	814

GRUPOS ETARIOS	Femenino	Masculino	Total
1 a 28 días	74	88	162
29 días a 12 meses	23	41	64
13 a 35 meses	12	35	47
3 a 5 años	88	46	134
6 a 12 años	193	101	294
13 a 18 años	47	64	111
19 a 64 años	1	1	2
Total	438	376	814



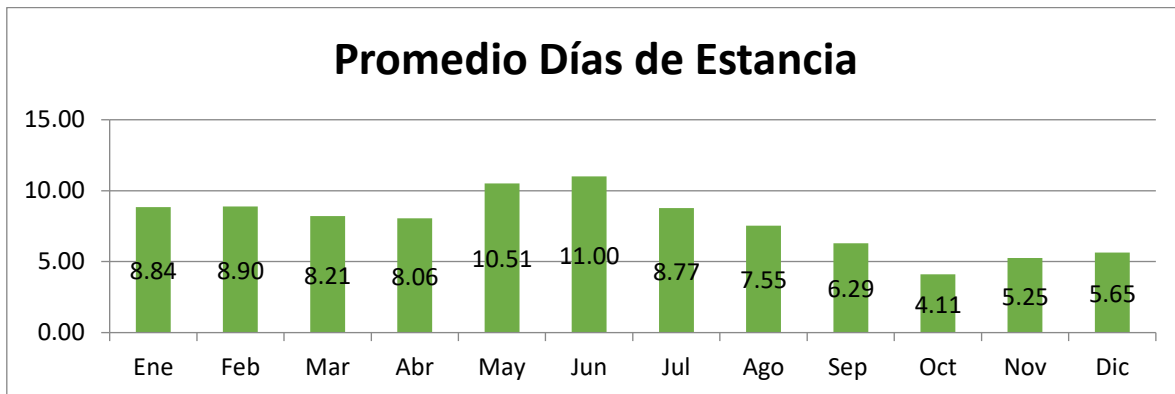
DIVISIÓN PEDIATRÍA 2024 / INFECTOLOGÍA PEDIATRÍA

Egresos³



Indicadores	Ene	Feb	Mar	Abr	May	Jun	Jul	Ago	Sep	Oct	Nov	Dic	Annual	Promedio Mensual
Egresos	73	60	63	66	53	51	53	53	68	87	100	97	824	68.67
Ingresos	83	58	71	67	49	54	48	57	62	101	94	109	853	71.08
Promedio Dias Estancia	8.84	8.90	8.21	8.06	10.51	11.00	8.77	7.55	6.29	4.11	5.25	5.65	7.37	7.37
Dias de Estancia	645	534	517	532	557	561	465	400	428	358	525	548	6070	505.83
Defunciones	2	1	0	1	0	1	0	1	2	1	1	2	12	1.00

Principales Causas de Egreso		
J189	NEUMONIA, NO ESPECIFICADA	187
A971	DENGUE CON SIGNOS DE ALARMA	125
J129	NEUMONIA VIRAL, NO ESPECIFICADA	94
N390	INFECCION DE VIAS URINARIAS, SITIO NO ESPECIFICADO	65
J219	BRONQUIOLITIS AGUDA, NO ESPECIFICADA	47
R509	FIEBRE, NO ESPECIFICADA	16
J159	NEUMONIA BACTERIANA, NO ESPECIFICADA	12
J960	INSUFICIENCIA RESPIRATORIA AGUDA	11
L021	ABSCESO CUTANEO, FURUNCULO Y ANTRAX DEL CUELLO	11
A970	DENGUE SIN SIGNOS DE ALARMA	10
	Otro	246



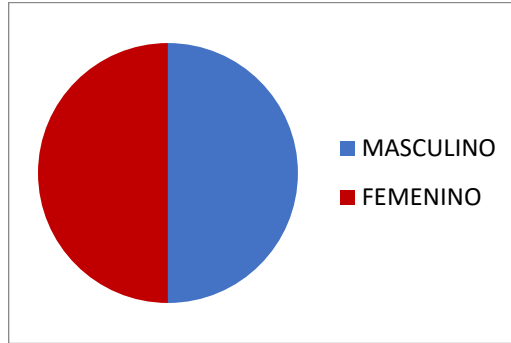
³Fuente: Sistema iMed módulos "Ingresos, Egresos, Defunciones, Indicadores. Fecha de extracción: enero 2025
 Formula: Promedio de días de estancia: Número total de días de estancia en el hospital / Total de egresos hospitalarios.



DIVISIÓN PEDIATRÍA 2024 / INFECTOLOGÍA PEDIATRÍA

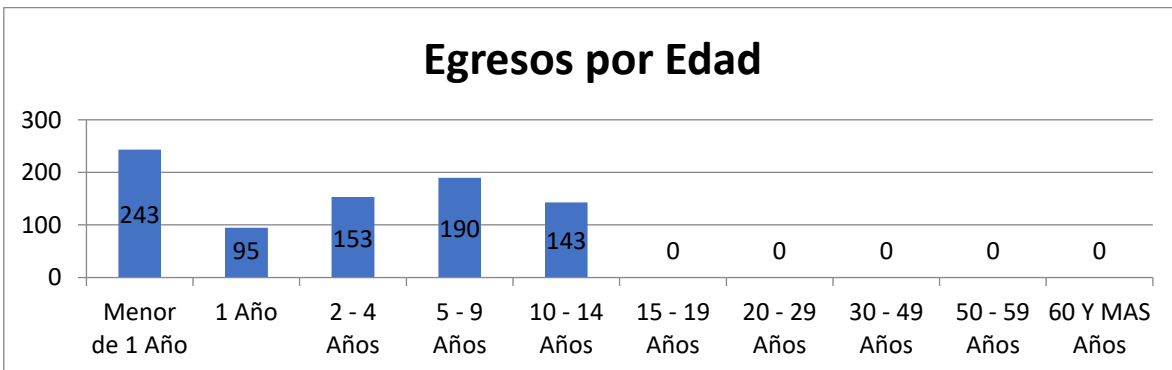
Egresos³

Sexo	Egresos
MASCULINO	412
FEMENINO	412



Municipios	Egresos
Guadalajara	219
Zapopan	142
Tonalá	100
San Pedro Tlaquepaque	97
Tlajomulco de Zúñiga	90
El Salto	43
Zapotlanejo	9
Chapala	7
Tepatitlán de Morelos	7
Poncitlán	6
Otros	104

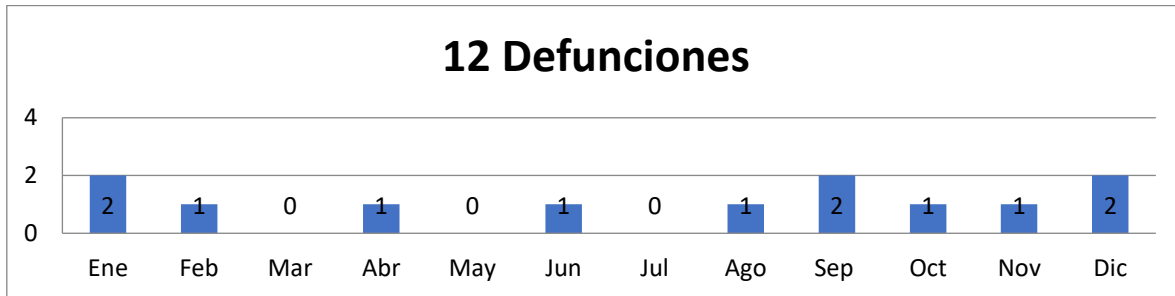
Estados	Egresos
Jalisco	798
Michoacán de Ocampo	13
Veracruz de Ignacio de la Llave	2
Guanajuato	1
Zacatecas	1
Sinaloa	1
Colima	1
Nayarit	1
Oaxaca	1
México	1
Otros	4





DIVISIÓN PEDIATRÍA 2024 / INFECTOLOGÍA PEDIATRÍA

Mortalidad⁴



Promedio mensual de Defunciones: 1

Tasa de Mortalidad: 14.56

CIE 10	Principales Causas de Mortalidad	Defunciones
J189	NEUMONÍA, NO ESPECIFICADA	3
J158	OTRAS NEUMONIAS BACTERIANAS	2
R578	OTRAS FORMAS DE CHOQUE	1
A972	DENGUE SEVERO	1
I629	HEMORRAGIA INTRACRANEAL (NO TRAUMATICA), NO ESPECIFICADA	1
K358	OTRAS APENDICITIS AGUDAS Y LAS NO ESPECIFICADAS	1
A090	OTRAS GASTROENTERITIS Y COLITIS NO ESPECIFICADAS DE ORIGEN INFECCIOSO	1
A971	DENGUE CON SIGNOS DE ALARMA	1
A418	OTRAS SEPSIS ESPECIFICADAS	1
	Total	12

⁴Fuente: Sistema iMed módulos "Defunciones, Indicadores" y Certificado de Defunción. Fecha de extracción: enero 2025

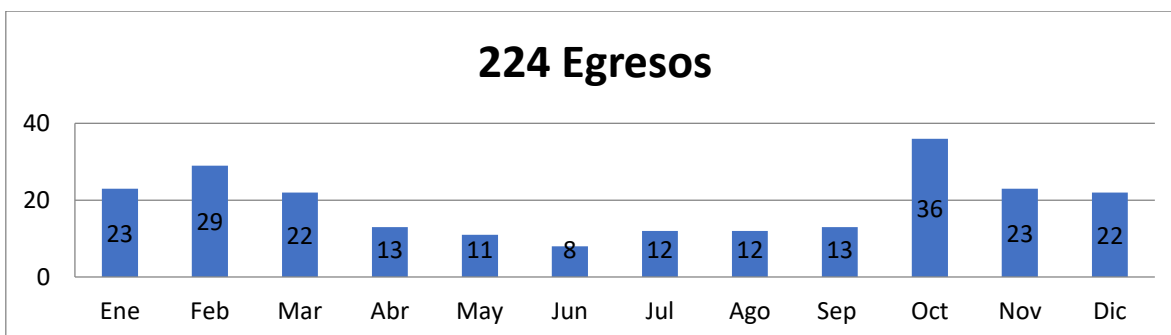
* Formula: Tasa de mortalidad = Número total de egresos por defunción / Número total de egresos hospitalarios X 1000. Referencia:

<http://www.salud.gob.mx/>



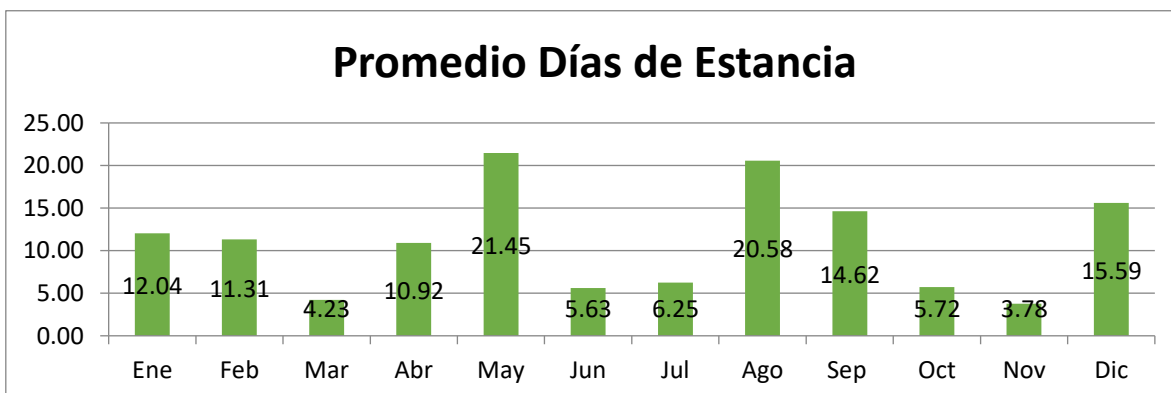
DIVISIÓN PEDIATRÍA 2024 / MEDICINA INTERNA

Egresos²



Indicadores	Ene	Feb	Mar	Abr	May	Jun	Jul	Ago	Sep	Oct	Nov	Dic	Anual	Promedio Mensual
Egresos	23	29	22	13	11	8	12	12	13	36	23	22	224	18.67
Ingresos	28	24	23	12	11	9	14	9	18	33	28	17	226	18.83
Promedio Dias Estancia	12.04	11.31	4.23	10.92	21.45	5.63	6.25	20.58	14.62	5.72	3.78	15.59	10.13	10.13
Dias de Estancia	277	328	93	142	236	45	75	247	190	206	87	343	2269	189.08
Defunciones	1	0	0	0	0	0	0	1	0	2	0	1	5	0.42

Principales Causas de Egreso		
J459	ASMA, NO ESPECIFICADO	91
J189	NEUMONIA, NO ESPECIFICADA	9
J450	ASMA PREDOMINANTEMENTE ALERGICA	6
J129	NEUMONIA VIRAL, NO ESPECIFICADA	4
M303	SINDROME MUCOCUTANEO LINFONODULAR [KAWASAKI]	4
J219	BRONQUIOLITIS AGUDA, NO ESPECIFICADA	4
A090	OTRAS GASTROENTERITIS Y COLITIS DE ORIGEN INFECCIOSO	4
R33X	RETENCION DE ORINA	3
J960	INSUFICIENCIA RESPIRATORIA AGUDA	3
M080	ARTRITIS REUMATOIDE JUVENIL	3
	Otros	93



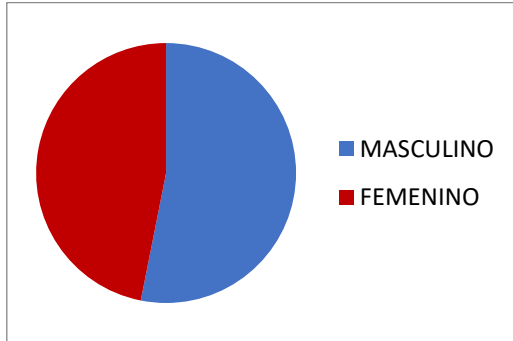
² Fuente: Sistema iMed módulos "Ingresos, Egresos, Defunciones, Indicadores", Fecha de extracción: enero 2025
 Formula: Promedio de días de estancia= número total de días de estancia en el hospital / Total de egresos hospitalarios.



DIVISIÓN PEDIATRÍA 2024 / MEDICINA INTERNA

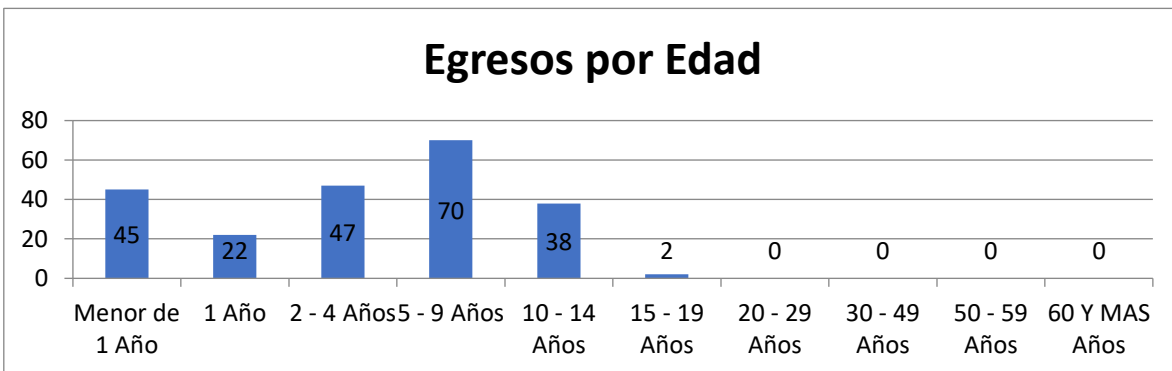
Egresos²

Sexo	Egresos
MASCULINO	119
FEMENINO	105



Municipios	Egresos
Guadalajara	55
Tonalá	32
Zapopan	32
San Pedro Tlaquepaque	28
Tlajomulco de Zúñiga	24
El Salto	9
Zapotlanejo	7
Degollado	4
Poncitlán	2
Juanacatlán	2
Otros	29

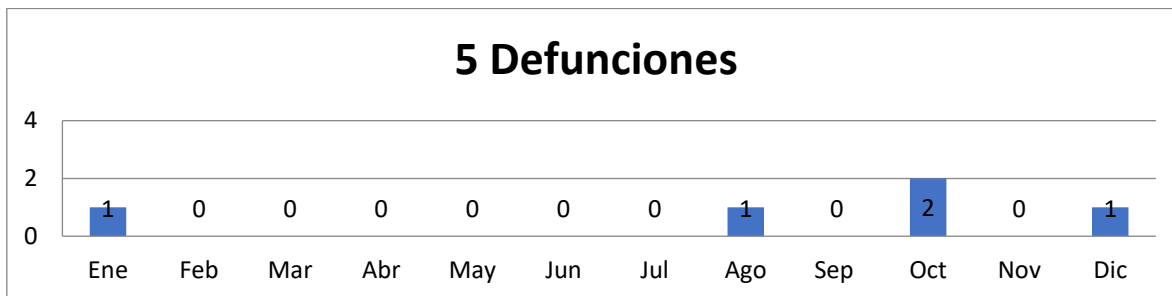
Estados	Egresos
Jalisco	215
Michoacán de Ocampo	6
Nayarit	2
Guanajuato	1





DIVISIÓN PEDIATRÍA 2024 / MEDICINA INTERNA

Mortalidad³



Promedio mensual de Defunciones: 0.4

Tasa de Mortalidad: 22.32

CIE 10	Principales Causas de Mortalidad	Defunciones
J189	NEUMONÍA, NO ESPECIFICADA	1
J159	NEUMONIA BACTERIANA, NO ESPECIFICADA	1
L512	NECROLISIS EPIDERMICA TOXICA (LYELL)	1
Q248	OTRAS MALFORMACIONES CONGÉNITAS DEL CORAZÓN, ESPECIFICADAS	1
Q336	HIPOPLASIA Y DISPLASIA PULMÓNAR	1
	Total	5

³Fuente: Sistema iMed módulos "Defunciones, Indicadores" y Certificado de Defunción. Fecha de extracción: enero 2025

Formula: Tasa de mortalidad = número total de egresos por defunciones / Número total de egresos hospitalarios x 1000. Referencia

<http://www.salud.gob.mx/>

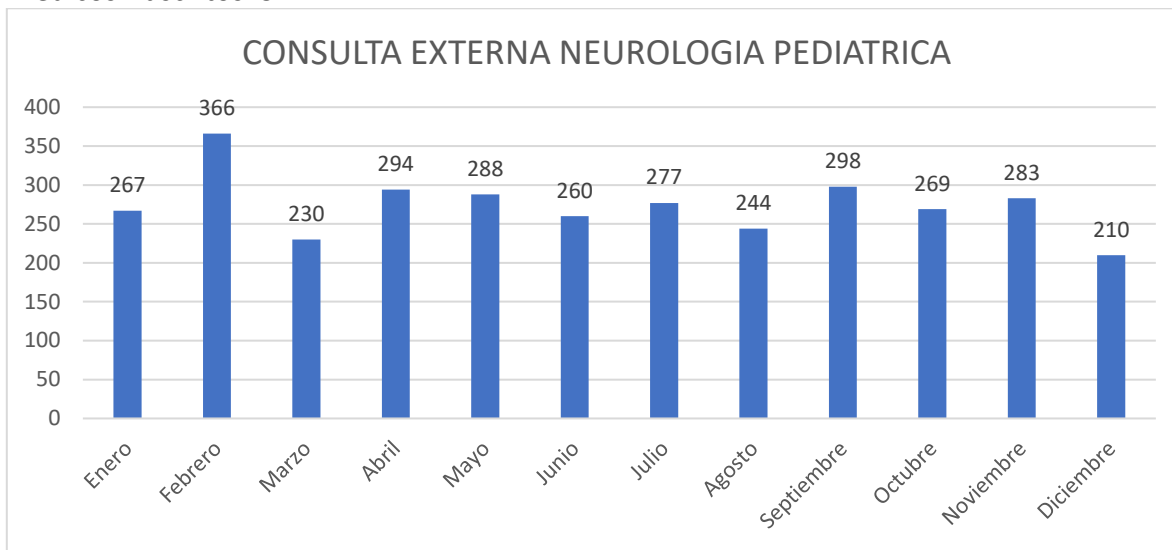


DIVISIÓN PEDIATRÍA 2024 / NEUROLOGÍA PEDIATRÍA

Consulta Externa

Encargado del Servicio de Pediatría Neurología: Dra. Rosa Elizabeth Márquez Palacios¹

Médicos Adscritos: 9¹



Consulta Externa	
NEUROLOGIA	Total Consultas
Enero	267
Febrero	366
Marzo	230
Abril	294
Mayo	288
Junio	260
Julio	277
Agosto	244
Septiembre	298
Octubre	269
Noviembre	283
Diciembre	210
Total	3286

10 Principales Consultas Por Diagnóstico	
NEUROLOGIA	Consultas
G409 - EPILEPSIA, TIPO NO ESPECIFICADO	823
G400 - EPILEPSIA Y SINDROMES EPILEPTICOS IDIOPATICOS RELACIONADOS CON LOCALIZACIONES (FOCALES)(PARCIALES) Y CON ATAQUES DE INICIO LOCALIZADO	335
F900 - PERTURBACION DE LA ACTIVIDAD Y DE LA ATENCION	157
F840 - AUTISMO EN LA NIÑEZ	145
R620 - RETARDO DEL DESARROLLO	133
G401 - EPILEPSIA Y SINDROMES EPILEPTICOS SINTOMATICOS RELACIONADOS CON LOCALIZACIONES (FOCALES)(PARCIALES) Y CON ATAQUES PARCIALES SIMPLES	85
R568 - OTRAS CONVULSIONES Y LAS NO ESPECIFICADAS	72
G403 - EPILEPSIA Y SINDROMES EPILEPTICOS IDIOPATICOS GENERALIZADOS	71
Z762 - CONSULTA PARA ATENCION Y SUPERVISION DE LA SALUD DE OTROS NIÑOS O LACTANTES SANOS	64
R51X - CEFALEA	63
Otros	1338
Total	3286

Promedio mensual de Consulta Externa otorgada: 273.83

¹Fuente: Recursos Humanos/Control y Registro

² Fuente: Sistema iMed módulos "Reportes, Indicadores" Fecha de Extracción: enero 2025



DIVISIÓN PEDIATRÍA 2024 / NEUROLOGÍA PEDIATRÍA

Consulta Externa²

CONSULTAS	ENE	FEB	MAR	ABR	MAY	JUN	JUL	AGO	SEP	OCT	NOV	DIC	Total
Primera Vez	52	155	79	85	99	69	62	59	95	62	73	38	928
Subsecuente	215	211	151	209	189	191	215	185	203	207	210	172	2358
Total													3286

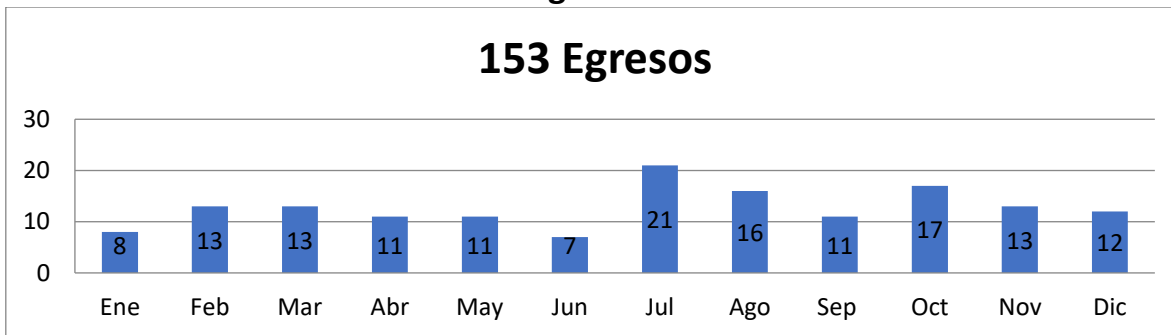
10 Principales Municipios de Consultas		10 Principales Estados de Consultas	
Municipios	Consultas	Estados	Consultas
Guadalajara	672	Jalisco	3100
Zapopan	538	Michoacán de Ocampo	122
San Pedro Tlaquepaque	287	Colima	15
Tonalá	277	Zacatecas	15
Tlajomulco de Zúñiga	235	Nayarit	11
El Salto	94	Durango	5
Zapotlanejo	64	Veracruz de Ignacio de la Llave	4
La Barca	40	Aguascalientes	3
Poncitlán	39	Guanajuato	3
Tepatitlán de Morelos	37	Sonora	2
Otros	1003	Otros	6
Total	3286	Total	3286

GRUPOS ETARIOS	Femenino	Masculino	Total
1 a 28 días	20	19	39
29 días a 12 meses	199	237	436
13 a 35 meses	83	125	208
3 a 5 años	264	365	629
6 a 12 años	591	811	1402
13 a 18 años	282	276	558
19 a 64 años	7	7	14
Total	1446	1840	3286



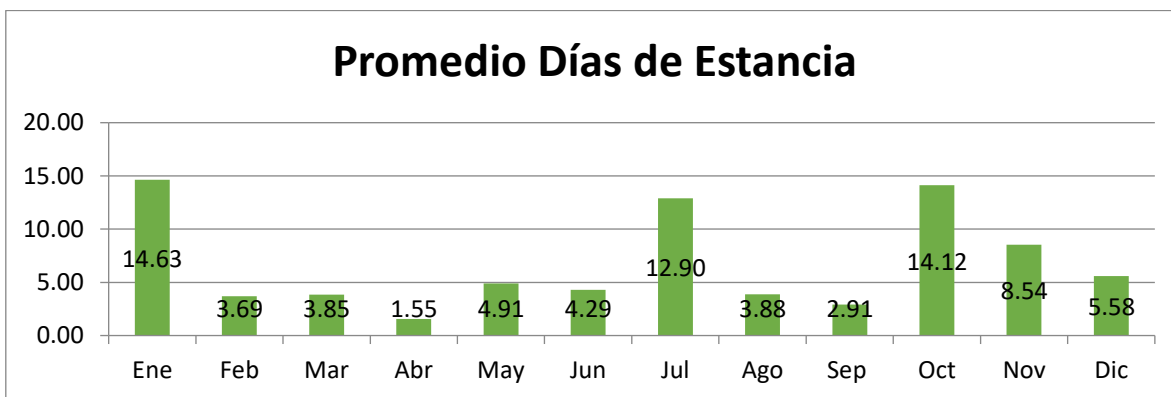
DIVISIÓN PEDIATRÍA 2024 / NEUROLOGÍA PEDIATRÍA

Egresos³



Indicadores	Ene	Feb	Mar	Abr	May	Jun	Jul	Ago	Sep	Oct	Nov	Dic	Anual	Promedio Mensual
Egresos	8	13	13	11	11	7	21	16	11	17	13	12	153	12.75
Ingresos	7	16	12	13	13	8	19	18	14	15	14	14	163	13.58
Promedio Dias Estancia	14.63	3.69	3.85	1.55	4.91	4.29	12.90	3.88	2.91	14.12	8.54	5.58	7.18	7.18
Dias de Estancia	117	48	50	17	54	30	271	62	32	240	111	67	1099	91.58
Defunciones	0	0	0	0	0	0	0	0	0	0	0	0	0	0

Principales Causas de Egreso		
R568	OTRAS CONVULSIONES Y LAS NO ESPECIFICADAS	25
G409	EPILEPSIA, TIPO NO ESPECIFICADO	19
R270	ATAXIA, NO ESPECIFICADA	13
G700	MIASTENIA GRAVIS	10
G610	SINDROME DE GUILLAIN-BARRE	6
G35X	ESCLEROSIS MULTIPLE	5
G360	NEUROMIELITIS OPTICA [DEVIC]	5
G129	ATROFIA MUSCULAR ESPINAL, SIN OTRA ESPECIFICACION	5
G253	MIOCLONIA	4
G048	OTRAS ENCEFALITIS, MIELITIS Y ENCEFALOMIELITIS	4
	Otros	57



³ Fuente: Sistema iMed módulos "Ingresos, Egresos, Defunciones, Indicadores". Fecha de Extracción: febrero 2025

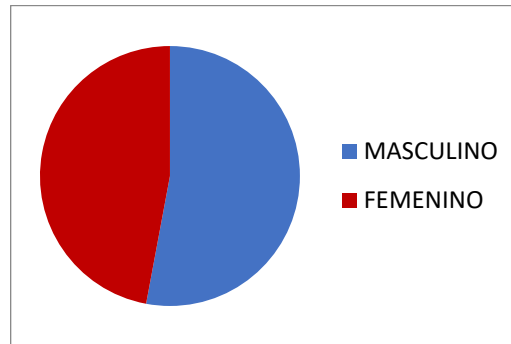
•Formula: Promedio de días de estancia = Número total de días de estancia en el hospital / Total de egresos hospitalarios. Referencia: <http://www.salud.gob.mx>



DIVISIÓN PEDIATRÍA 2024 / NEUROLOGÍA PEDIATRÍA

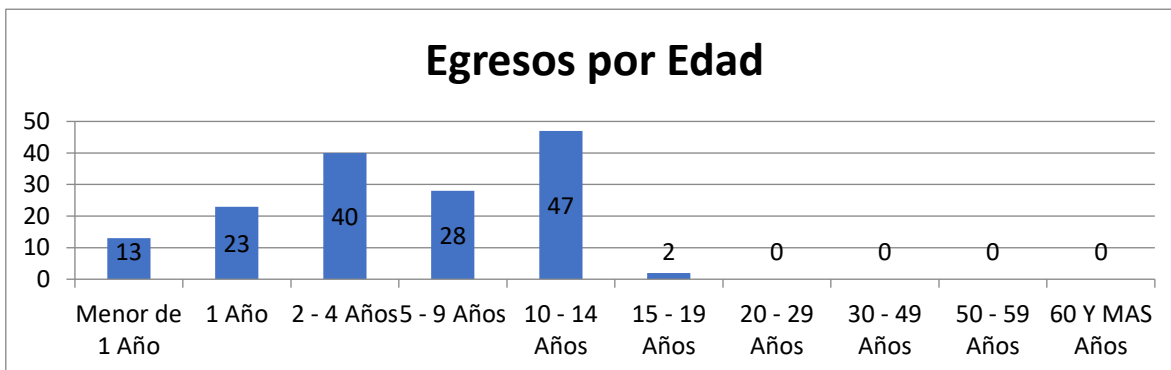
Egresos³

Sexo	Egresos
MASCULINO	81
FEMENINO	72



Municipios	Egresos
Guadalajara	27
Zapopan	18
Tlajomulco de Zúñiga	15
San Pedro Tlaquepaque	12
Chilchota	10
Arandas	8
San Julián	5
Tonalá	5
El Salto	5
Santiago	3
Otros	45

Estados	Egresos
Jalisco	122
Michoacán de Ocampo	19
Sinaloa	4
Nuevo León	3
Baja California Sur	2
Zacatecas	1
Colima	1
Nayarit	1



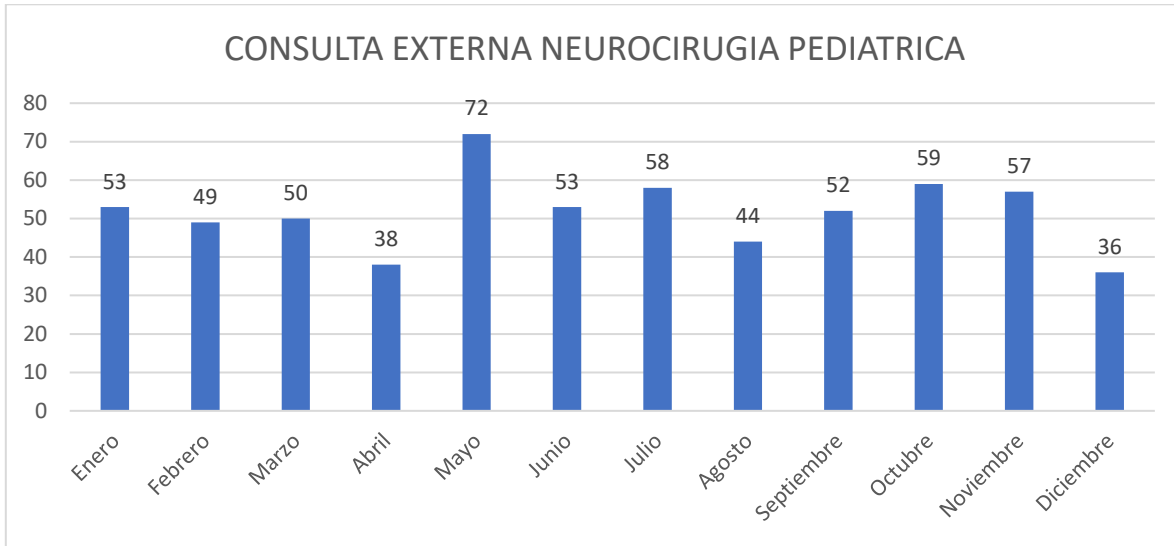


DIVISIÓN PEDIATRÍA 2024 / NEUROCIRUGÍA PEDIATRÍA

Jefe del Servicio de Pediatría Neurocirugía: ¹

Médicos Adscritos: 1¹

Consulta Externa²



Consulta Externa	
NEUROCIRUGIA	Total Consultas
Enero	53
Febrero	49
Marzo	50
Abril	38
Mayo	72
Junio	53
Julio	58
Agosto	44
Septiembre	52
Octubre	59
Noviembre	57
Diciembre	36
Total	621

10 Principales Consultas Por Diagnóstico	
NEUROCIRUGIA	Consultas
Q750 - CRANEOSINOSTOSIS	90
Q760 - ESPINA BIFIDA OCULTA	53
S069 - TRAUMATISMO INTRACRANEAL, NO ESPECIFICADO	43
G919 - HIDROCEFALO, NO ESPECIFICADO	37
G911 - HIDROCEFALO OBSTRUCTIVO	19
G910 - HIDROCEFALO COMUNICANTE	18
Z762 - CONSULTA PARA ATENCION Y SUPERVISION DE LA SALUD DE OTROS NIÑOS O LACTANTES SANOS	18
Q052 - ESPINA BIFIDA LUMBAR CON HIDROCEFALO	17
T905 - SECUELAS DE TRAUMATISMO INTRACRANEAL	16
S020 - FRACTURA DE LA BOVEDA DEL CRANEO	14
Otros	296
Total	621

Promedio mensual de Consulta Externa otorgada: 51.75

¹Fuente: Recursos Humanos/Control y Registro

² Fuente: Sistema iMed módulos "Reportes, Indicadores" Fecha de Extracción: enero 2025



DIVISIÓN PEDIATRÍA 2024 / NEUROCIRUGÍA PEDIATRÍA

Consulta Externa²

CONSULTAS	ENE	FEB	MAR	ABR	MAY	JUN	JUL	AGO	SEP	OCT	NOV	DIC	Total
Primera Vez	24	31	23	18	37	34	28	22	30	35	34	17	333
Subsecuente	29	18	27	20	35	19	30	22	22	24	23	19	288
Total													621

10 Principales Municipios de Consultas	
Municipios	Consultas
Guadalajara	92
Zapopan	75
Tonalá	65
San Pedro Tlaquepaque	49
Tlajomulco de Zúñiga	41
Zapotlanejo	20
El Salto	15
La Barca	13
San Miguel el Alto	12
Poncitlán	11
Otros	228
Total	621

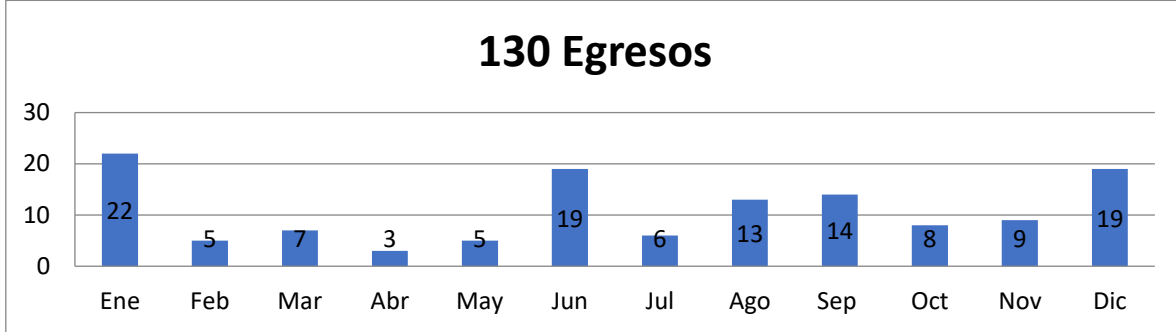
10 Principales Estados de Consultas	
Estados	Consultas
Jalisco	575
Michoacán de Ocampo	21
Colima	9
Nayarit	8
Zacatecas	5
Veracruz de Ignacio de la Llave	1
Sinaloa	1
Aguascalientes	1
Otros	0
Total	621

GRUPOS ETARIOS	Femenino	Masculino	Total
1 a 28 días	1	0	1
29 días a 12 meses	75	123	198
13 a 35 meses	26	33	59
3 a 5 años	38	44	82
6 a 12 años	74	120	194
13 a 18 años	38	49	87
Total	252	369	621



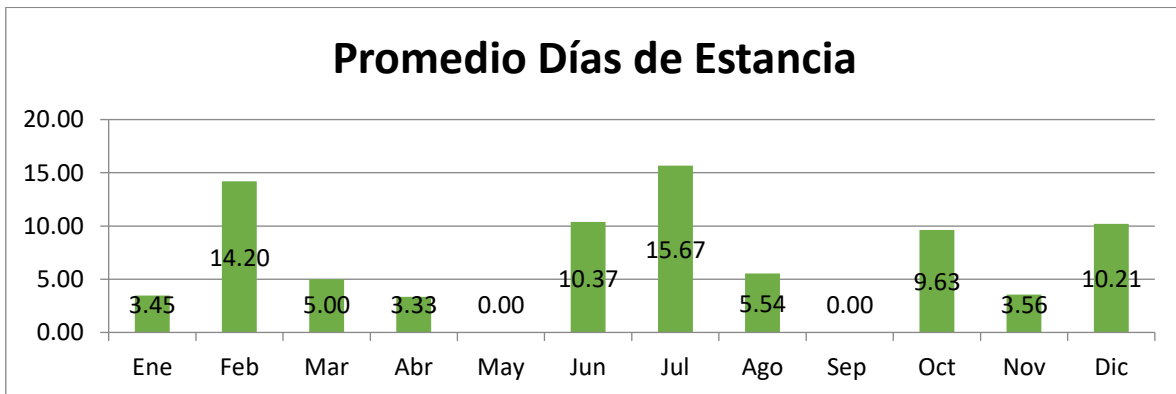
DIVISIÓN PEDIATRÍA 2024 / NEUROCIRUGÍA PEDIATRÍA

Egresos³



Indicadores	Ene	Feb	Mar	Abr	May	Jun	Jul	Ago	Sep	Oct	Nov	Dic	Anual	Promedio Mensual
Egresos	22	5	7	3	5	19	6	13	14	8	9	19	130	10.83
Ingresos	26	3	7	6	6	18	5	13	20	5	15	21	145	12.08
Promedio Dias Estancia	3.45	14.20	5.00	3.33	0.00	10.37	15.67	5.54	0.00	9.63	3.56	10.21	7.61	7.61
Dias de Estancia	76	71	35	10	62	197	94	72	69	77	32	194	989	82.42
Defunciones	1	0	0	0	0	0	0	0	0	0	0	2	3	0.25

Principales Causas de Egreso		
S069	TRAUMATISMO INTRACRANEAL, NO ESPECIFICADO	31
G919	HIDROCEFALO, NO ESPECIFICADO	7
Q760	ESPINA BIFIDA OCULTA	7
Q750	CRANEOSINOSTOSIS	7
S064	HEMORRAGIA EPIDURAL	5
S062	TRAUMATISMO CEREBRAL DIFUSO	4
D431	TUMOR DE COMPORTAMIENTO INCIERTO O DESCONOCIDO DEL ENCEFALO, INFRATENTORIAL	4
Q059	ESPINA BIFIDA, NO ESPECIFICADA	3
D432	TUMOR DE COMPORTAMIENTO INCIERTO O DESCONOCIDO DEL ENCEFALO, PARTE NO ESPECIFICADA	3
S028	FRACTURA DE OTROS HUESOS DEL CRANEO Y DE LA CARA	2
	Otros	57



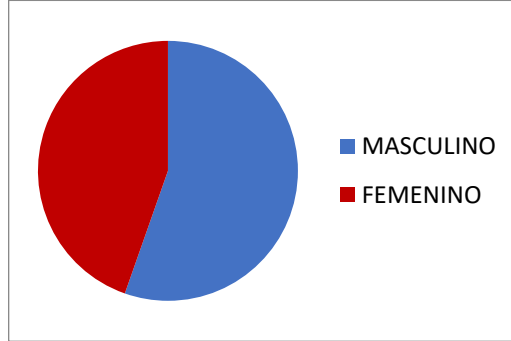
Fuente: Sistema iMed módulos "Ingresos, Egresos, Defunciones, Indicadores", Fecha de extracción: enero 2025



DIVISIÓN PEDIATRÍA 2024 / NEUROCIRUGÍA PEDIATRÍA

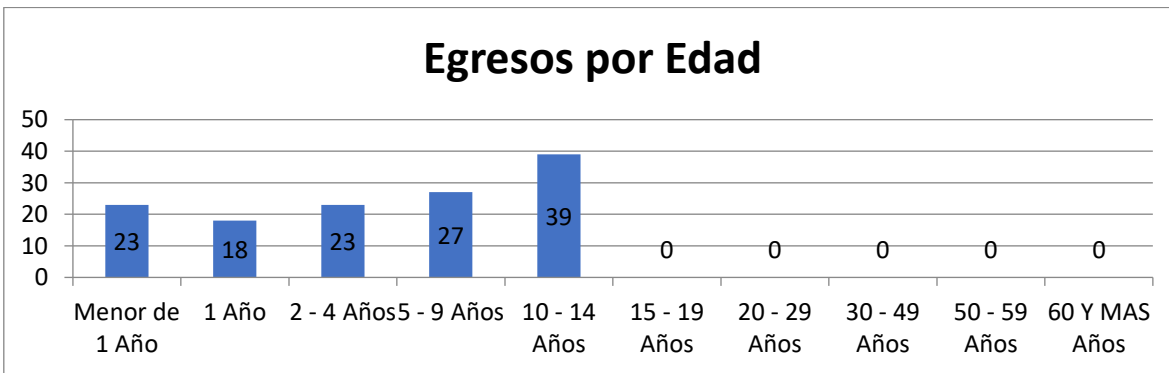
Egresos³

Sexo	Egresos
MASCULINO	72
FEMENINO	58



Municipios	Egresos
Guadalajara	20
Zapopan	19
San Pedro Tlaquepaque	15
Tonalá	5
El Salto	4
Tlajomulco de Zúñiga	4
Atotonilco el Alto	3
San Martín Hidalgo	3
Teocuitatlán de Corona	2
Casimiro Castillo	2
Otros	53

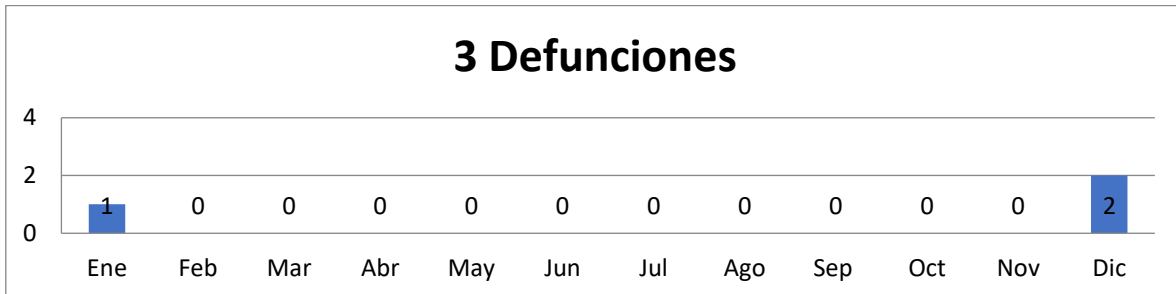
Estados	Egresos
Jalisco	111
Michoacán de Ocampo	6
Zacatecas	3
Colima	3
Nayarit	3
Durango	2
Veracruz de Ignacio de la Llave	1
Oaxaca	1





DIVISIÓN PEDIATRÍA 2024 / NEUROCIRUGÍA PEDIATRÍA

Mortalidad⁴



Promedio mensual de Defunciones: 0.25

Tasa de Mortalidad: 23.07

CIE 10	Principales Causas de Mortalidad	Defunciones
S069	TRAUMATISMO INTRACRANEAL, NO ESPECIFICADO	1
I615	HEMORRAGIA INTRAENCEFALICA, INTRAVENTRICULAR	1
I728	ANEURISMA Y DISECCIÓN DE OTRAS ARTERIAS ESPECIFICADAS	1
	Total	3

⁴Fuente: Sistema iMed módulos "Defunciones, Indicadores" y Certificado de Defunción. Fecha de extracción: enero 2025

* Formula: Tasa de mortalidad = Número total de egresos por defunción / Número total de egresos hospitalarios X 1000. Referencia:

<http://www.salud.gob.mx/>



DIVISIÓN PEDIATRÍA 2024 / NEUROCIRUGÍA PEDIATRÍA

Cirugías Realizadas⁵

SERVICIO	ENERO	FEBRERO	MARZO	ABRIL	MAYO	JUNIO	JULIO	AGOSTO	SEPTIEMBRE	OCTUBRE	NOVIEMBRE	DICIEMBRE	TOTAL	PROMEDIO MENSUAL
PEDIATRIA NEUROCIRUGIA	18	11	11	21	26	22	22	16	19	15	13	12	206	17.2

10 Principales Cirugías	
Indicador	Cirugía
CRANEOTOMIA OTRA	71
COLOCACION CATETER INTRACEREBRAL POR AGUJERO TREPANACION	18
DERIVACION VENTRICULO CEREBRO A CAVIDAD ABDOMEN	17
INSERCION CATETER CAVIDA CRANEAL	10
VENTRICULOSTOMIA	6
ELEVACION FRAGMENTO FRACTURA CRANEO	6
OPERACION MEDULA Y CANAL ESPINAL.OTRA	5
REAPERTURA LAMINECTOMIA	5
COLOCACION PLACA CRANEO	5
REPARACION MIELOMENINGOCELE ESPINAL	5
OTROS	58
Total	206

⁵Fuente: Sistema iMed módulos "Bloque Quirúrgico, Indicadores" y Base de datos del Expediente Electrónico. Fecha de extracción enero y febrero 2025

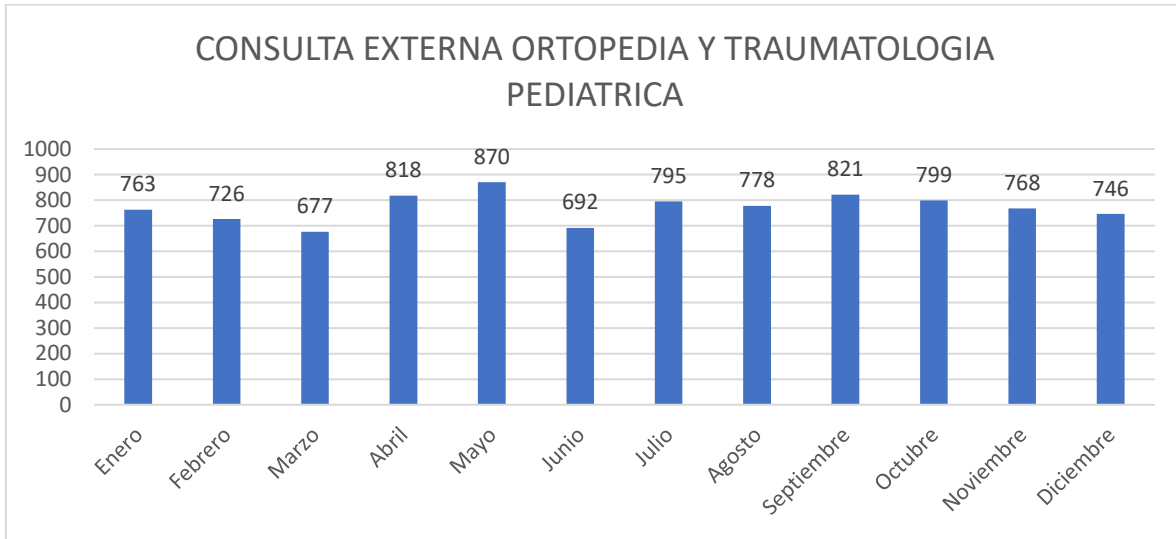


DIVISIÓN PEDIATRÍA 2024 / ORTOPEDIA Y TRAUMATOLOGIA PEDIATRÍA

Encargada del servicio de Ortopedia y traumatología pediátrica. Dra. Erika Iliana Arana Hernández

Médicos Adscritos: 7¹

Consulta Externa²



Consulta Externa	
ORTOPEDIA Y TRAUMATOLOGIA	Total Consultas
Enero	763
Febrero	726
Marzo	677
Abril	818
Mayo	870
Junio	692
Julio	795
Agosto	778
Septiembre	821
Octubre	799
Noviembre	768
Diciembre	746
Total	9253

10 Principales Consultas Por Diagnóstico	
ORTOPEDIA Y TRAUMATOLOGIA	Consultas
Z762 - CONSULTA PARA ATENCION Y SUPERVISION DE LA SALUD DE OTROS NIÑOS O LACTANTES SANOS	1613
S424 - FRACTURA DE LA EPIFISIS INFERIOR DEL HUMERO	720
M215 - MANO O PIE EN GARRA O EN TALIPES, PIE EQUINOVARO O ZAMBO ADQUIRIDOS	571
S524 - FRACTURA DE LA DIAFISIS DEL CUBITO Y DEL RADIO	403
Q660 - TALIPES EQUINOVARUS	331
Q651 - LUXACION CONGENITA DE LA CADERA, BILATERAL	314
S822 - FRACTURA DE LA DIAFISIS DE LA TIBIA	225
Q650 - LUXACION CONGENITA DE LA CADERA, UNILATERAL	219
S525 - FRACTURA DE LA EPIFISIS INFERIOR DEL RADIO	214
Q652 - LUXACION CONGENITA DE LA CADERA, NO ESPECIFICADA	197
Otros	4446
Total	9253

Promedio mensual de Consulta Externa otorgada: 771.08

¹Fuente: Recursos Humanos/Control y Registro

² Fuente: Sistema iMed módulos "Reportes, Indicadores" Fecha de Extracción: enero 2025



DIVISIÓN PEDIATRÍA 2024 / ORTOPEDIA Y TRAUMATOLOGIA PEDIATRÍA

Consulta Externa²

CONSULTAS	ENE	FEB	MAR	ABR	MAY	JUN	JUL	AGO	SEP	OCT	NOV	DIC	Total
Primera Vez	482	459	415	528	561	425	572	555	529	511	528	436	6001
Subsecuente	281	267	262	290	309	267	223	223	292	288	240	310	3252
Total													9253

10 Principales Municipios de Consultas		10 Principales Estados de Consultas	
Municipios	Consultas	Estados	Consultas
Guadalajara	1970	Jalisco	8967
Zapopan	1604	Michoacán de Ocampo	188
Tonalá	1033	Zacatecas	25
Tlajomulco de Zúñiga	952	Nayarit	22
San Pedro Tlaquepaque	902	Colima	18
El Salto	369	Oaxaca	6
Zapotlanejo	171	San Luis Potosí	5
Jocotepec	97	Ciudad de México	4
Poncitlán	93	Sonora	4
La Barca	91	Tlaxcala	3
Otros	1971	Otros	11
Total	9253	Total	9253

GRUPOS ETARIOS	Femenino	Masculino	Total
1 a 28 días	13	18	31
29 días a 12 meses	1332	1312	2644
13 a 35 meses	174	238	412
3 a 5 años	528	671	1199
6 a 12 años	1316	2097	3413
13 a 18 años	429	1085	1514
19 a 64 años	25	13	38
65 y mas años	1	1	2
Total	3818	5435	9253

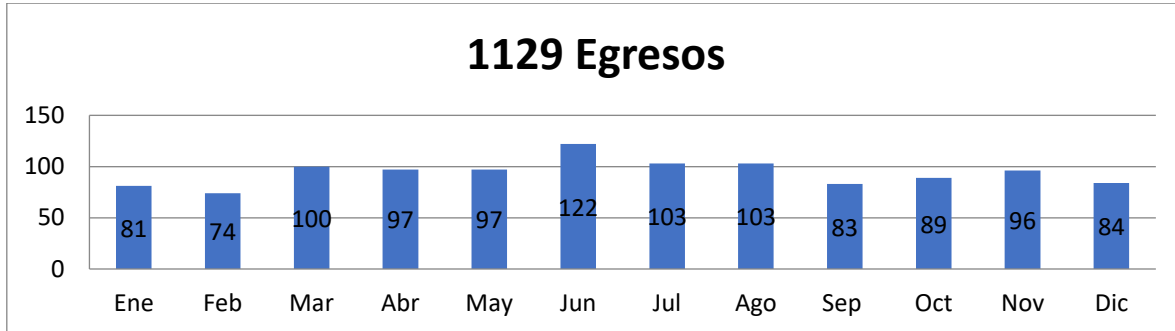
TAMIZ DE CADERA

Registro de displasia de cadera en desarrollo	Turno Matutino	Turno Vespertino
Total Atenciones:		
1538	834	704

Pacientes Atendidos:	1405
-----------------------------	------

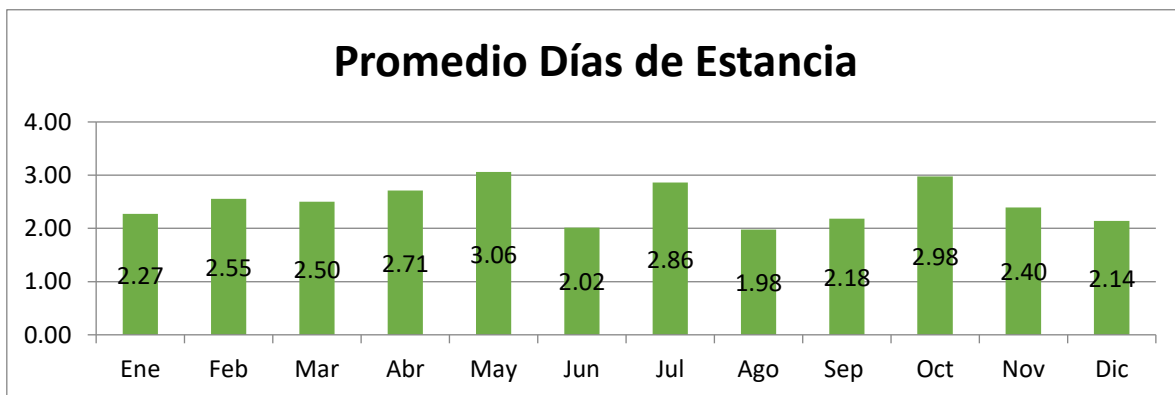


DIVISIÓN PEDIATRÍA 2024 / ORTOPEDIA Y TRAUMATOLOGIA PEDIATRÍA Egresos³



Indicadores	Ene	Feb	Mar	Abr	May	Jun	Jul	Ago	Sep	Oct	Nov	Dic	Anual	Promedio Mensual
Egresos	81	74	100	97	97	122	103	103	83	89	96	84	1129	94.08
Ingresos	103	101	122	110	118	142	141	118	94	104	117	98	1368	114.00
Promedio Dias Estancia	2.27	2.55	2.50	2.71	3.06	2.02	2.86	1.98	2.18	2.98	2.40	2.14	2.47	2.47
Dias de Estancia	184	189	250	263	297	246	295	204	181	265	230	180	2784	232.00
Defunciones													0	0.00

Principales Causas de Egreso		
S424	FRACTURA DE LA EPIFISIS INFERIOR DEL HUMERO	272
S524	FRACTURA DE LA DIAFISIS DEL CUBITO Y DEL RADIO	83
S723	FRACTURA DE LA DIAFISIS DEL FEMUR	53
M215	MANO O PIE EN GARRA O EN TALIPES, PIE EQUINOVARO O ZAMBO ADQUIRIDOS	39
S822	FRACTURA DE LA DIAFISIS DE LA TIBIA	38
S823	FRACTURA DE LA EPIFISIS INFERIOR DE LA TIBIA	36
S423	FRACTURA DE LA DIAFISIS DEL HUMERO	34
S526	FRACTURA DE LA EPIFISIS INFERIOR DEL CUBITO Y DEL RADIO	24
S729	FRACTURA DEL FEMUR, PARTE NO ESPECIFICADA	21
M930	DESIZAMIENTO DE LA EPIFISIS FEMORAL SUPERIOR (NO TRAUMATICO)	19
	Otros	510



³ Fuente: Sistema iMed módulos "Ingresos, Egresos, Defunciones, Indicadores". Fecha de Extracción: febrero 2025

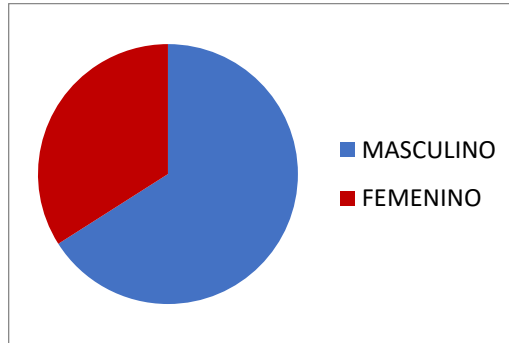
•Formula: Promedio de días de estancia = Número total de días de estancia en el hospital / Total de egresos hospitalarios. Referencia: <http://www.salud.gob.mx>



DIVISIÓN PEDIATRÍA 2024 / ORTOPEDIA Y TRAUMATOLOGIA PEDIATRÍA

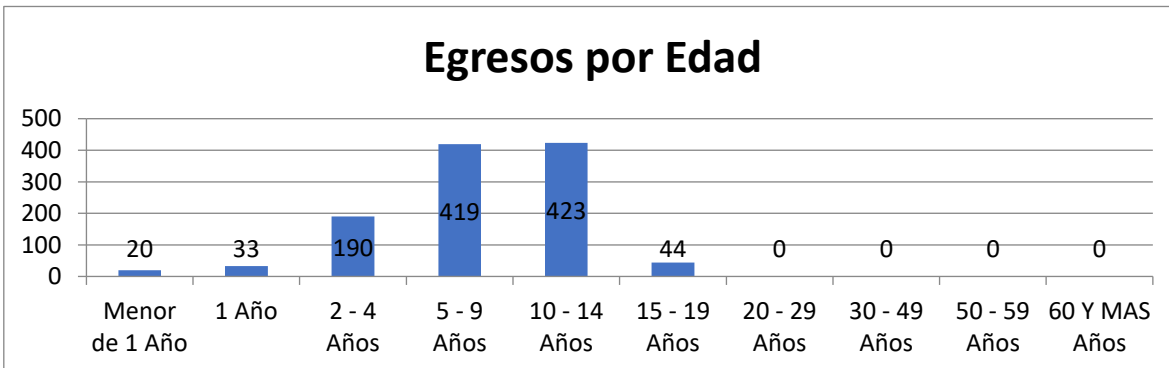
Egresos³

Sexo	Egresos
MASCULINO	745
FEMENINO	384



Municipios	Egresos
Guadalajara	214
Zapopan	189
Tlajomulco de Zúñiga	118
Tonalá	117
San Pedro Tlaquepaque	114
El Salto	60
Zapotlanejo	27
Poncitlán	15
La Barca	15
Jocotepec	13
Otro	247

Estados	Egresos
Jalisco	1096
Michoacán de Ocampo	20
Zacatecas	4
Colima	2
Nayarit	2
Chiapas	1
Baja California	1
Guerrero	1
Sonora	1
San Luis Potosí	1





DIVISIÓN PEDIATRÍA 2024 / ORTOPEDIA Y TRAUMATOLOGIA

PEDIATRÍA

Cirugías Realizadas⁴

SERVICIO	ENERO	FEBRERO	MARZO	ABRIL	MAYO	JUNIO	JULIO	AGOSTO	SEPTIEMBRE	OCTUBRE	NOVIEMBRE	DICIEMBRE	TOTAL	PROMEDIO MENSUAL
PEDIATRIA ORTOPEDIA Y TRAUMA	75	74	90	82	92	98	119	109	79	82	67	68	1035	86.3

10 Principales Cirugías	
Indicador	Cirugía
REDUCCION CERRADA FRACTURA HUMERO CON FIJACION INTERNA	114
IRRIGACION HERIDA OTRA	85
REDUCCION ABIERTA FRACTURA FEMUR CON FIJACION INTERNA	66
REDUCCION ABIERTA FRACTURA TIBIA Y PERONE CON FIJACION INTERNA	54
REDUCCION ABIERTA FRACTURA HUMERO CON FIJACION INTERNA	40
AQUILOTENOTOMIA	40
EXTRACCION DISPOSITIVO IMPLANTADO EN HUESO.FEMUR	38
REDUCCION ABIERTA FRACTURA RADIO Y CUBITO CON FIJACION INTERNA	38
REDUCCION CERRADA FRACTURA RADIO Y CUBITO SIN FIJACION INTERNA	31
REDUCCION CERRADA FRACTURA RADIO Y CUBITO CON FIJACION INTERNA	30
OTROS	499
Total	1035

⁴Fuente: Sistema iMed módulos "Bloque Quirúrgico, Indicadores" y Base de datos del Expediente Electrónico. Fecha de extracción enero y febrero 2025

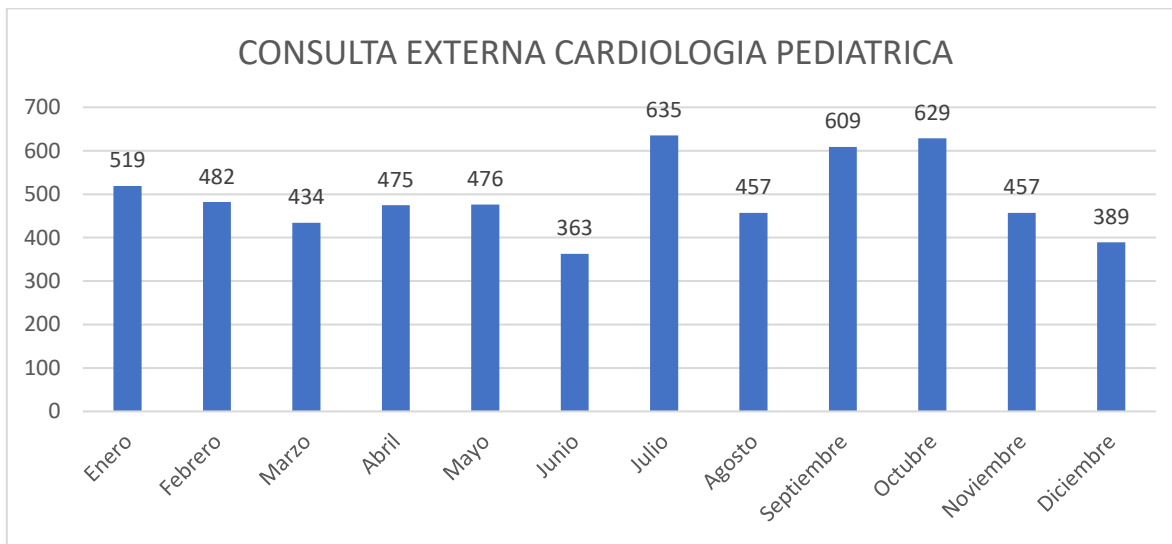


DIVISIÓN PEDIATRÍA 2024 / CARDIOLOGÍA PEDIATRÍA

Encargado del despacho de Cardiología pediatria. Dra. María Santos Hernández Flores¹

Médicos Adscritos: 3¹

Consulta Externa²



Consulta Externa		10 Principales Consultas Por Diagnóstico	
CARDIOLOGIA	Total Consultas	CARDIOLOGIA	Consultas
Enero	519	Q211 - DEFECTO DEL TABIQUE AURICULAR	2005
Febrero	482	Z762 - CONSULTA PARA ATENCION Y SUPERVISION DE LA SALUD DE OTROS NIÑOS O LACTANTES SANOS	700
Marzo	434	Q210 - DEFECTO DEL TABIQUE VENTRICULAR	514
Abril	475	Q250 - CONDUCTO ARTERIOSO PERSISTENTE	266
Mayo	476	Q251 - COARTACION DE LA AORTA	199
Junio	363	T671 - SINCOPE POR CALOR	138
Julio	635	Q213 - TETRALOGIA DE FALLOT	103
Agosto	457	Q212 - DEFECTO DEL TABIQUE AURICULOVENTRICULAR	94
Septiembre	609	Q220 - ATRESIA DE LA VALVULA PULMONAR	93
Octubre	629	R072 - DOLOR PRECORDIAL	92
Noviembre	457	Otros	1721
Diciembre	389	Total	5925
Total	5925		

Promedio mensual de Consulta Externa otorgada: 493.75

¹Fuente: Recursos Humanos/Control y Registro

² Fuente: Sistema iMed módulos "Reportes, Indicadores" Fecha de Extracción: enero 2025



DIVISIÓN PEDIATRÍA 2023/ CARDIOLOGÍA PEDIATRÍA

Consulta Externa²

CONSULTAS	ENE	FEB	MAR	ABR	MAY	JUN	JUL	AGO	SEP	OCT	NOV	DIC	Total
Primera Vez	327	305	266	318	294	233	401	328	325	473	315	274	3859
Subsecuente	192	177	168	157	182	130	234	129	284	156	142	115	2066
												Total	5925

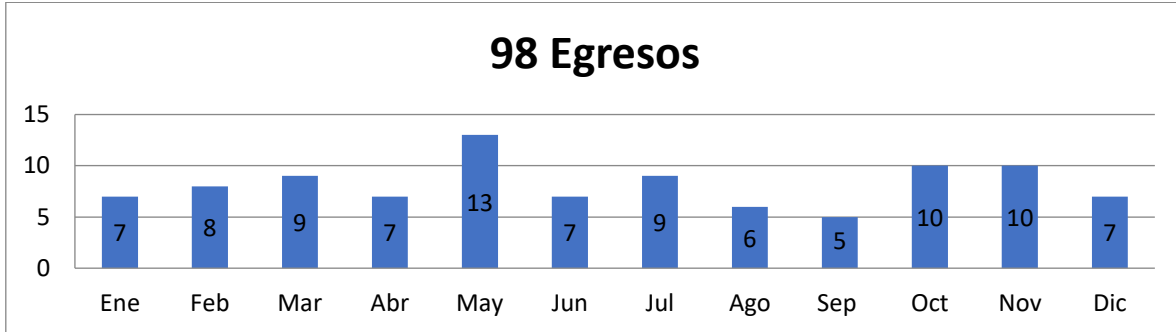
10 Principales Municipios de Consultas		10 Principales Estados de Consultas	
Municipios	Consultas	Estados	Consultas
Guadalajara	1004	Jalisco	5502
Zapopan	836	Michoacán de Ocampo	260
Tlajomulco de Zúñiga	605	Nayarit	56
Tonalá	581	Colima	45
San Pedro Tlaquepaque	516	Oaxaca	23
El Salto	204	Zacatecas	16
Zapotlanejo	93	Guerrero	12
Jocotepec	74	Sinaloa	2
Ayotlán	64	Durango	2
La Barca	64	Chiapas	2
Otros	1884	Otros	5
Total	5925	Total	5925

GRUPOS ETARIOS	Femenino	Masculino	Total
1 a 28 días	518	677	1195
29 días a 12 meses	1039	1132	2171
13 a 35 meses	132	170	302
3 a 5 años	354	310	664
6 a 12 años	598	584	1182
13 a 18 años	201	205	406
19 a 64 años	5	0	5
Total	2847	3078	5925



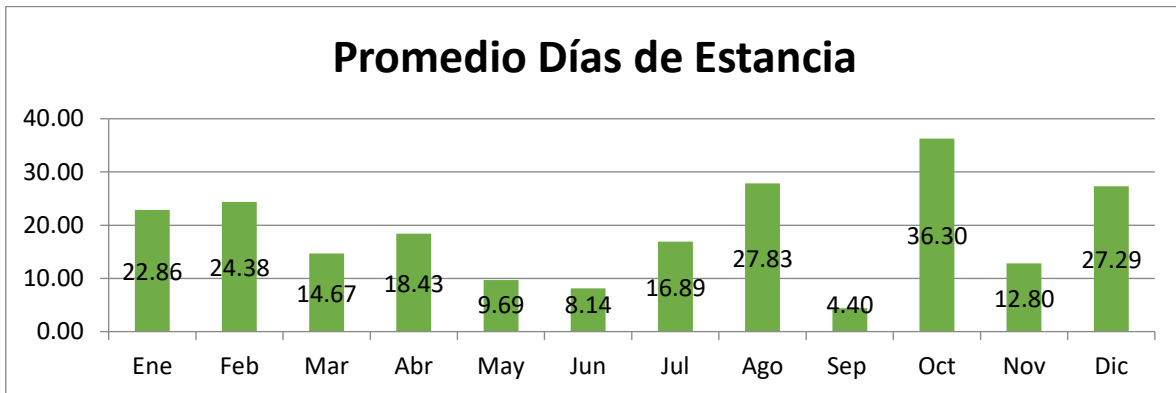
DIVISIÓN PEDIATRÍA 2024 / CARDIOLOGÍA PEDIATRÍA

Egresos³



Indicadores	Ene	Feb	Mar	Abr	May	Jun	Jul	Ago	Sep	Oct	Nov	Dic	Anual	Promedio Mensual
Egresos	7	8	9	7	13	7	9	6	5	10	10	7	98	8.17
Ingresos	12	8	6	10	13	10	6	4	10	11	9	3	102	8.50
Promedio Dias Estancia	22.86	24.38	14.67	18.43	9.69	8.14	16.89	27.83	4.40	36.30	12.80	27.29	18.59	18.59
Dias de Estancia	160	195	132	129	126	57	152	167	22	363	128	191	1822	151.83
Defunciones	0	0	0	1	0	1	0	1	0	0	2	1	6	0.50

Principales Causas de Egreso		
Q211	DEFECTO DEL TABIQUE AURICULAR	13
Q210	DEFECTO DEL TABIQUE VENTRICULAR	13
Q213	TETRALOGIA DE FALLOT	10
Q251	COARTACION DE LA AORTA	7
Q250	CONDUCTO ARTERIOSO PERSISTENTE	7
R570	CHOQUE CARDIOGENICO	4
Q767	MALFORMACION CONGENITA DEL ESTERNON	4
I442	BLOQUEO AURICULOVENTRICULAR COMPLETO	3
Q212	DEFECTO DEL TABIQUE AURICULOVENTRICULAR	3
I420	CARDIOMIOPATIA DILATADA	2
	Otros	32



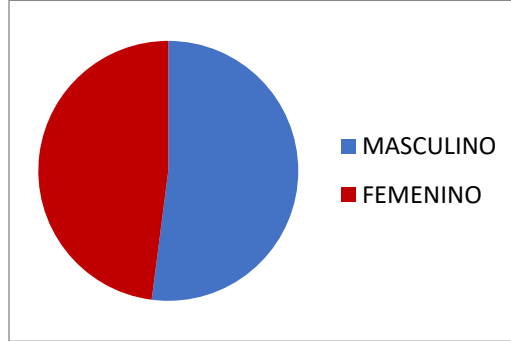
³Fuente: Sistema iMed módulos "Ingresos, Egresos, Defunciones, Indicadores. Fecha de extracción: enero 2025
 Formula: Promedio de días de estancia: Número total de días de estancia en el hospital / Total de egresos hospitalarios.



DIVISIÓN PEDIATRÍA 2024 / CARDIOLOGÍA PEDIATRÍA

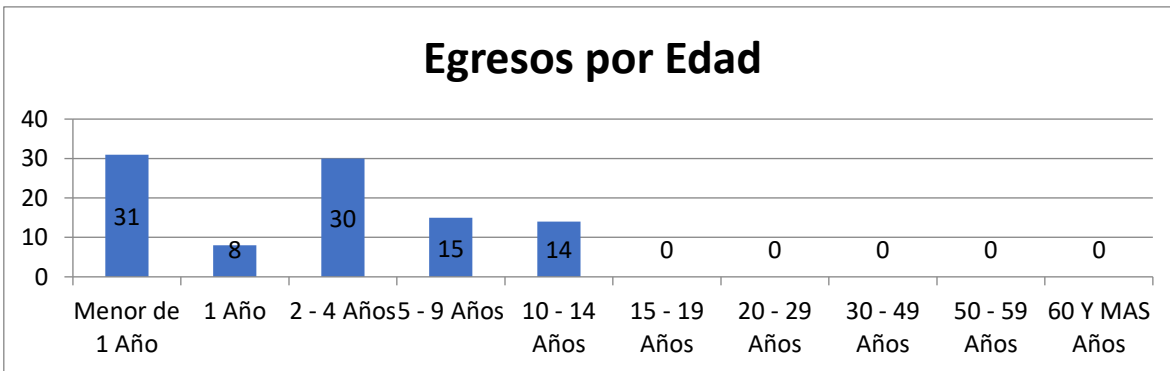
Egresos³

Sexo	Egresos
MASCULINO	51
FEMENINO	47



Municipios	Egresos
Guadalajara	13
Zapopan	13
Tonalá	9
San Pedro Tlaquepaque	7
Tlajomulco de Zúñiga	6
Uruapan	3
Zapotlanejo	3
El Salto	3
Autlán de Navarro	2
Cihuatlán	2
Otros	37


Estados	Egresos
Jalisco	80
Michoacán de Ocampo	10
Oaxaca	3
Colima	3
Nayarit	1
Zacatecas	1





DIVISIÓN PEDIATRÍA 2024 / CARDIOLOGÍA PEDIATRÍA

Mortalidad⁴



Promedio mensual de Defunciones: 0.5

Tasa de Mortalidad: 61.22

CIE 10	Principales Causas de Mortalidad	Defunciones
Q212	DEFECTO DEL TABIQUE AURICULOVENTRICULAR	1
Q213	TETRALOGÍA DE FALLOT	1
Q240	DEXTROCARDIA	1
Q220	ATRESIA DE LA VÁLVULA PULMÓNAR	1
Q208	OTRAS MALFORMACIONES CONGÉNITAS DE LAS CAMARAS CARDIACAS Y DE SUS CONEXIONES	1
I420	CARDIOMIOPATIA DILATADA	1
	Total	6

⁴Fuente: Sistema iMed módulos "Defunciones, Indicadores" y Certificado de Defunción. Fecha de extracción: enero 2025

* Formula: Tasa de mortalidad = Número total de egresos por defunción / Número total de egresos hospitalarios X 1000. Referencia:

<http://www.salud.gob.mx/>

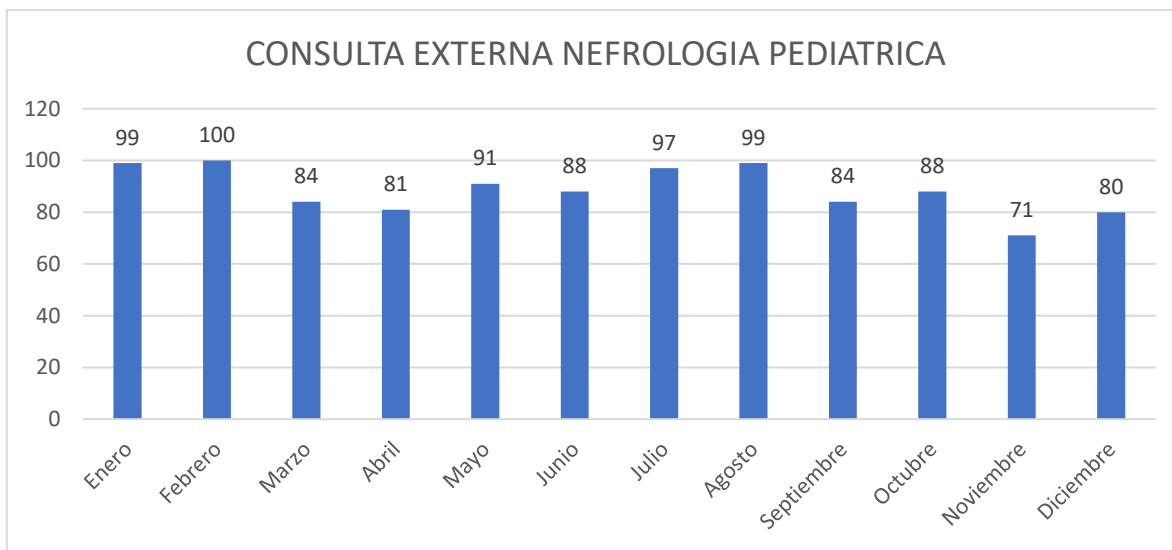


DIVISIÓN PEDIATRÍA 2024 / NEFROLOGÍA PEDIATRÍA

Encargado del despacho de Nefrología pediátrica. Dr. Jacob Israel Sandoval Pamplona¹

Médicos Adscritos: 2¹

Consulta Externa²



Consulta Externa	
NEFROLOGIA	Total Consultas
Enero	99
Febrero	100
Marzo	84
Abril	81
Mayo	91
Junio	88
Julio	97
Agosto	99
Septiembre	84
Octubre	88
Noviembre	71
Diciembre	80
Total	1062

10 Principales Consultas Por Diagnóstico	
NEFROLOGIA	Consultas
N258 - OTROS TRASTORNOS RESULTANTES DE LA FUNCION TUBULAR RENAL ALTERADA	157
N041 - SINDROME NEFROTICO, LESIONES GLOMERULARES FOCALES Y SEGMENTARIAS	88
N049 - SINDROME NEFROTICO, NO ESPECIFICADA	68
N183 - ENFERMEDAD RENAL CRONICA, ETAPA 3	44
Q600 - AGENESIA RENAL, UNILATERAL	43
N133 - OTRAS HIDRONEFROSIS Y LAS NO ESPECIFICADAS	38
Q620 - HIDRONEFROSIS CONGENITA	33
N185 - ENFERMEDAD RENAL CRONICA, ETAPA 5	33
N184 - ENFERMEDAD RENAL CRONICA, ETAPA 4	27
N200 - CALCULO DEL RIÑON	25
Otros	506
Total	1062

Promedio mensual de Consulta Externa otorgada: 88.5

¹Fuente: Recursos Humanos/Control y Registro

² Fuente: Sistema iMed módulos "Reportes, Indicadores" Fecha de Extracción: enero 2025



DIVISIÓN PEDIATRÍA 2024 / NEFROLOGÍA PEDIATRÍA

Consulta Externa²

CONSULTAS	ENE	FEB	MAR	ABR	MAY	JUN	JUL	AGO	SEP	OCT	NOV	DIC	Total
Primera Vez	21	25	21	17	23	30	24	17	24	22	16	17	257
Subsecuente	78	75	63	64	68	58	73	82	60	66	55	63	805
Total													1062

10 Principales Municipios de Consultas	
Municipios	Consultas
Guadalajara	208
Zapopan	132
San Pedro Tlaquepaque	103
Tonalá	98
Tlajomulco de Zúñiga	44
Arandas	28
El Salto	19
La Barca	17
Villa Corona	15
Jocotepec	14
Otros	384
Total	1062

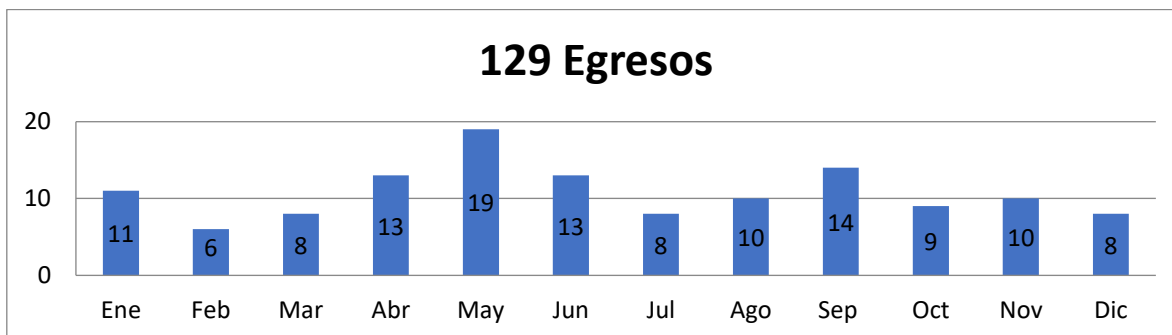
10 Principales Estados de Consultas	
Estados	Consultas
Jalisco	980
Michoacán de Ocampo	58
Nayarit	12
Colima	5
Guanajuato	3
Sinaloa	2
Zacatecas	1
Tlaxcala	1
Otros	0
Total	1062

GRUPOS ETARIOS	Femenino	Masculino	Total
1 a 28 días	3	4	7
29 días a 12 meses	74	97	171
13 a 35 meses	22	24	46
3 a 5 años	92	103	195
6 a 12 años	210	266	476
13 a 18 años	79	88	167
Total	480	582	1062



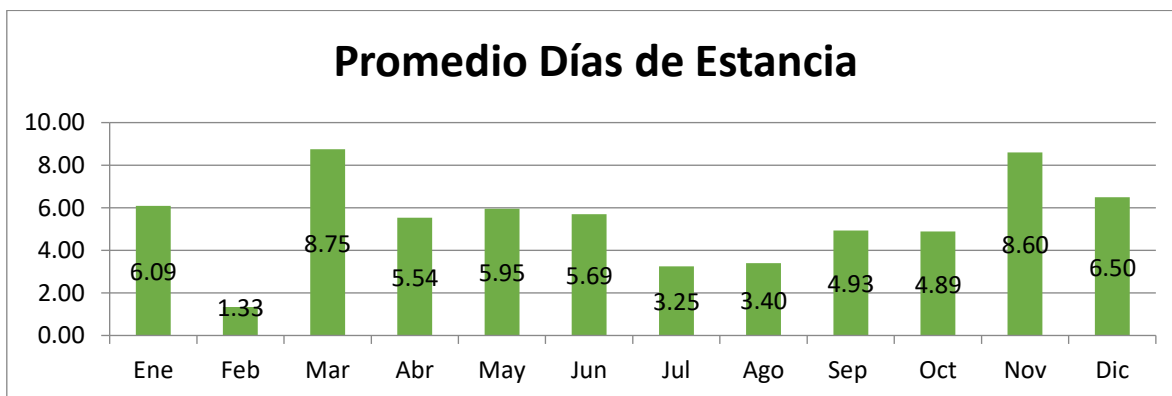
DIVISIÓN PEDIATRÍA 2024 / NEFROLOGÍA PEDIATRÍA

Egresos³



Indicadores	Ene	Feb	Mar	Abr	May	Jun	Jul	Ago	Sep	Oct	Nov	Dic	Anual	Promedio Mensual
Egresos	11	6	8	13	19	13	8	10	14	9	10	8	129	10.75
Ingresos	10	9	9	13	21	14	10	14	14	12	10	7	143	11.92
Promedio Dias Estancia	6.09	1.33	8.75	5.54	5.95	5.69	3.25	3.40	4.93	4.89	8.60	6.50	5.54	5.54
Dias de Estancia	67	8	70	72	113	74	26	34	69	44	86	52	715	59.58
Defunciones	0	1	0	0	0	0	0	0	1	0	0	1	3	0.25

Principales Causas de Egreso		
N049	SINDROME NEFROTICO, NO ESPECIFICADA	36
N185	ENFERMEDAD RENAL CRONICA, ETAPA 5	20
N048	SINDROME NEFROTICO, OTRAS	18
N189	ENFERMEDAD RENAL CRONICA, NO ESPECIFICADA	9
N041	SINDROME NEFROTICO, LESIONES GLOMERULARES FOCALES Y SEGMENTARIAS	6
N258	OTROS TRASTORNOS RESULTANTES DE LA FUNCION TUBULAR RENAL ALTERADA	3
N040	SINDROME NEFROTICO, ANOMALIA GLOMERULAR MINIMA	3
I159	HIPERTENSION SECUNDARIA, NO ESPECIFICADA	3
N183	ENFERMEDAD RENAL CRONICA, ETAPA 3	2
R944	RESULTADOS ANORMALES EN ESTUDIOS FUNCIONALES DEL RIÑON	2
	Otros	27



³Fuente: Sistema iMed módulos "Ingresos, Egresos, Defunciones, Indicadores". Fecha de extracción: febrero 2025

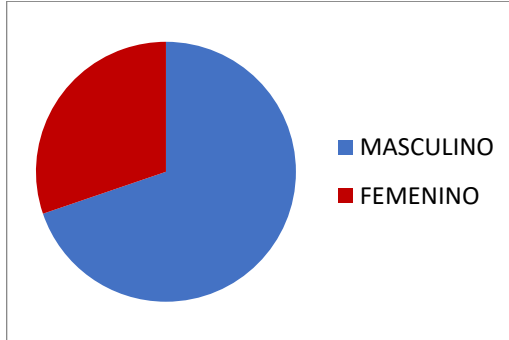
•Fuente: Promedio de días de estancia = Número total de días de estancia en el hospital / Total de egresos hospitalarios. Referencia: <http://www.salud.gob.mx/>



DIVISIÓN PEDIATRÍA 2024 / NEFROLOGÍA PEDIATRÍA

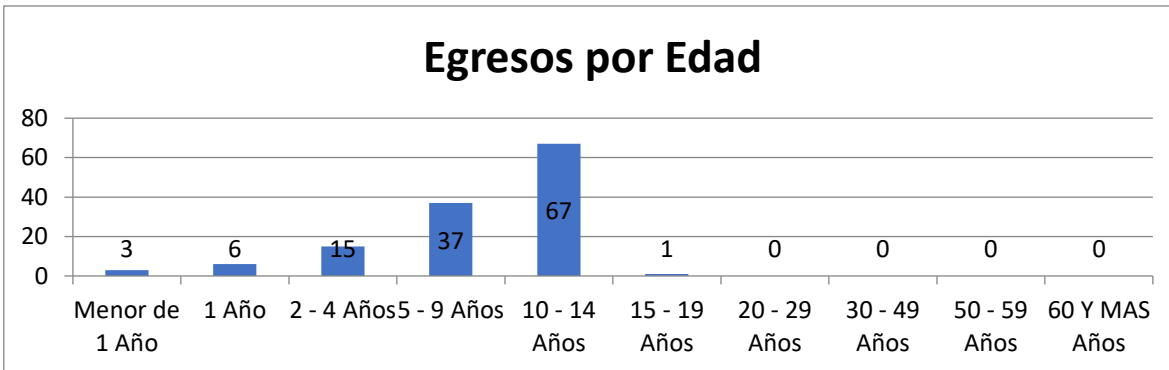
Egresos³

Sexo	Egresos
MASCULINO	90
FEMENINO	39



Municipios	Egresos
Zapopan	18
Guadalajara	17
Tonalá	12
San Pedro Tlaquepaque	10
Arandas	9
Buenavista	8
Huajicori	6
Sahuayo	5
Villamar	5
Tizapán el Alto	5
Otros	34

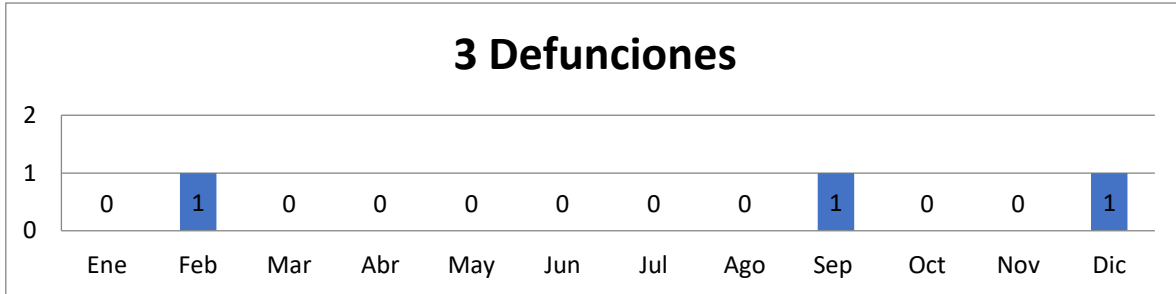
Estados	Egresos
Jalisco	95
Michoacán de Ocampo	23
Nayarit	8
Colima	2
Guerrero	1





DIVISIÓN PEDIATRÍA 2024 / NEFROLOGÍA PEDIATRÍA

Mortalidad⁴



Promedio mensual de Defunciones: 0.25

Tasa de Mortalidad: 23.25

CIE 10	Principales Causas de Mortalidad	Defunciones
N185	ENFERMEDAD RENAL CRÓNICA, ETAPA 5	2
N049	SINDROME NEFROTICO CON GLOMERULONEFRITIS NO ESPECIFICADA	1
	Total	3

⁴Fuente: Sistema iMed módulos "Defunciones, Indicadores" y Certificado de Defunción. Fecha de extracción: febrero 2025

* Formula: Tasa de mortalidad = Número total de egresos por defunción / Número total de egresos hospitalarios x 1000. Referencia:

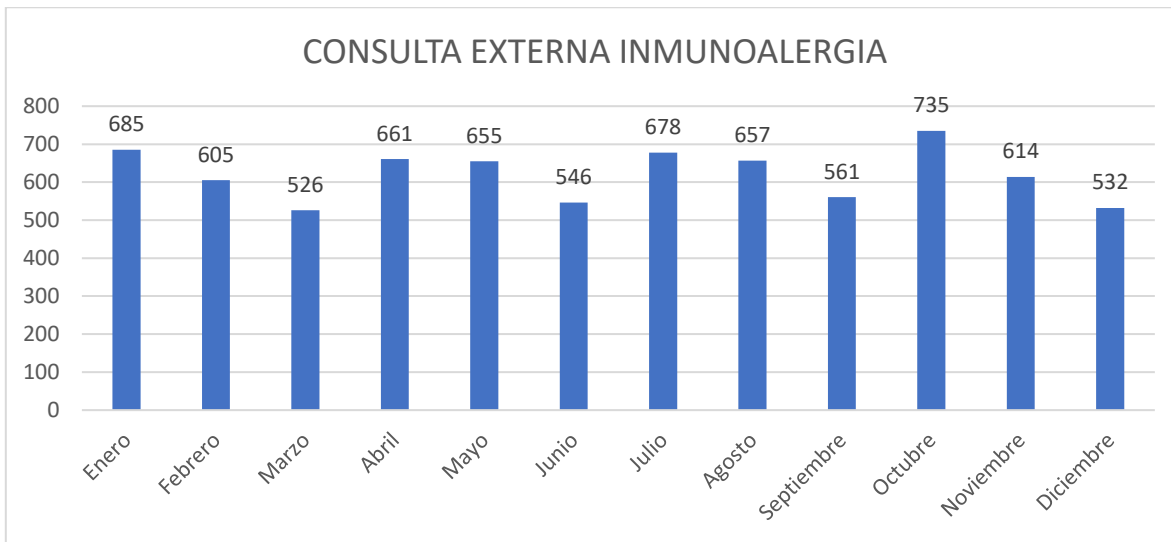
<http://www.salud.gob.mx/>



DIVISIÓN PEDIATRÍA 2024 / INMUNOLOGÍA PEDIATRÍA

Encargado del despacho de Inmunología pediátrica: Dra. María Guadalupe Alcalá Padilla¹
Médicos Adscritos:2¹

Consulta Externa²



Consulta Externa		10 Principales Consultas Por Diagnóstico	
INMUNOALERGIA	Total Consultas	INMUNOALERGIA	Consultas
Enero	685	J450 - ASMA PREDOMINANTEMENTE ALERGICA	2106
Febrero	605	J301 - RINITIS ALERGICA DEBIDA AL POLEN	2076
Marzo	526	Z291 - INMUNOTERAPIA PROFILACTICA	1583
Abril	661	J304 - RINITIS ALERGICA, NO ESPECIFICADA	414
Mayo	655	00H1 - PRUEBAS EPICUTANEAS	351
Junio	546	J459 - ASMA, NO ESPECIFICADO	233
Julio	678	F508 - OTROS TRASTORNOS DE LA INGESTION DE ALIMENTOS	204
Agosto	657	D849 - INMUNODEFICIENCIA, NO ESPECIFICADA	84
Septiembre	561	L509 - URTICARIA, NO ESPECIFICADA	47
Octubre	735	L209 - DERMATITIS ATOPICA, NO ESPECIFICADA	46
Noviembre	614	Otros	311
Diciembre	532	Total	7455
Total	7455		

Promedio mensual de Consulta Externa otorgada: 621.25

¹Fuente: Recursos Humanos/Control y Registro

² Fuente: Sistema iMed módulos "Reportes, Indicadores" Fecha de Extracción: enero 2025



DIVISIÓN PEDIATRÍA 2024 / INMUNOLOGÍA PEDIATRÍA

Consulta Externa²

CONSULTAS	ENE	FEB	MAR	ABR	MAY	JUN	JUL	AGO	SEP	OCT	NOV	DIC	Total
Primera Vez	101	101	87	117	97	88	92	203	113	137	116	80	1332
Subsecuente	274	229	201	282	272	228	287	276	448	598	498	452	4045
												Total	5377

PROCEDIMIENTOS	ENE	FEB	MAR	ABR	MAY	JUN	JUL	AGO	SEP	OCT	NOV	DIC	Total
Espirometria	2	2	2	4	4	5	2	4	0	0	0	0	25
Gama	8	5	8	8	6	3	5	6	0	0	0	0	49
PC	63	53	46	40	49	36	51	43	0	0	0	0	381
Vacuna Primera Vez	33	36	34	25	30	38	27	42	0	0	0	0	265
Vacuna Subsecuente	204	179	148	185	197	148	214	83	0	0	0	0	1358
												Total	2078

10 Principales Municipios de Consultas	
Municipios	Consultas
Guadalajara	2088
Zapopan	1302
Tonalá	903
San Pedro Tlaquepaque	718
Tlajomulco de Zúñiga	458
El Salto	230
Zapotlanejo	171
Jocotepec	108
Ixtlahuacán del Río	83
Chapala	78
Otros	1316
Total	7455

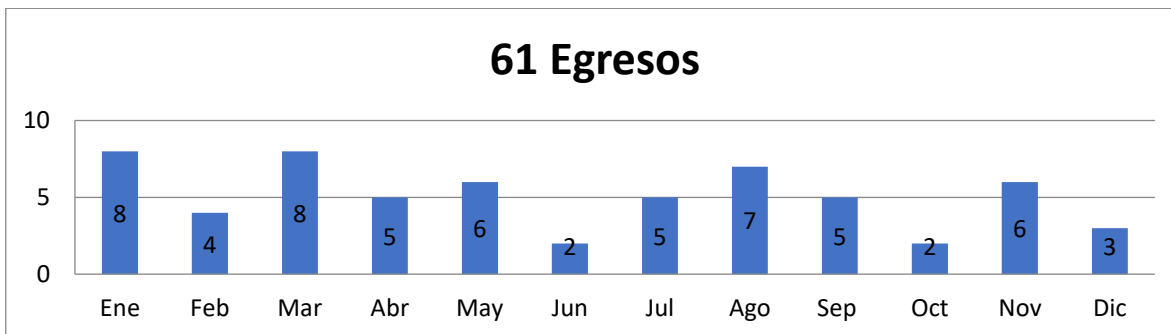
10 Principales Estados de Consultas	
Estados	Consultas
Jalisco	7240
Michoacán de Ocampo	127
Nayarit	34
Zacatecas	33
Veracruz de Ignacio de la Llave	8
Guanajuato	6
Chihuahua	5
Chiapas	2
Otros	0
Total	7455

GRUPOS ETARIOS	Femenino	Masculino	Total
1 a 28 días	1	2	3
29 días a 12 meses	162	250	412
13 a 35 meses	160	210	370
3 a 5 años	680	835	1515
6 a 12 años	1673	2265	3938
13 a 18 años	402	513	915
19 a 64 años	248	50	298
65 y mas años	4	0	4
Total	3330	4125	7455



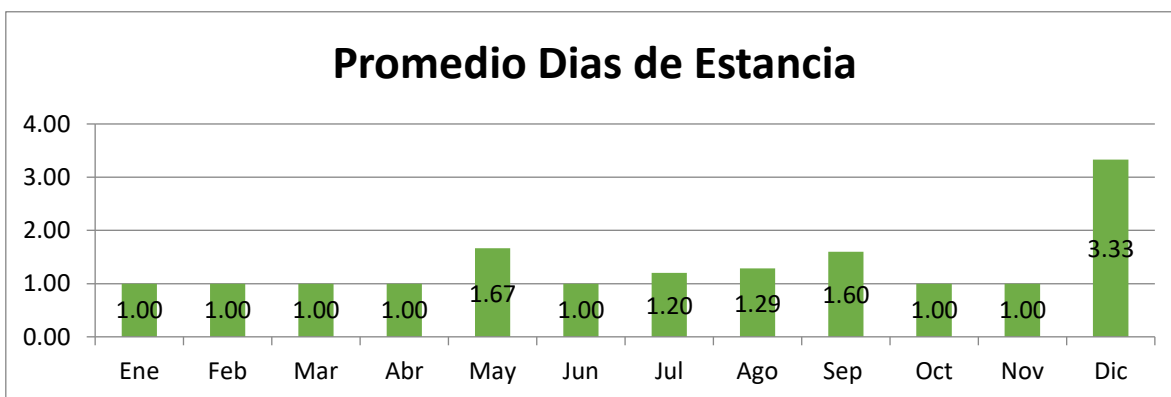
DIVISIÓN PEDIATRÍA 2024 / INMUNOLOGÍA PEDIATRÍA

Egresos³



Indicadores	Ene	Feb	Mar	Abr	May	Jun	Jul	Ago	Sep	Oct	Nov	Dic	Anual	Promedio Mensual
Egresos	8	4	8	5	6	2	5	7	5	2	6	3	61	5.08
Ingresos	8	4	8	5	6	2	5	8	5	2	6	3	62	5.17
Promedio Dias Estancia	1.00	1.00	1.00	1.00	1.67	1.00	1.20	1.29	1.60	1.00	1.00	3.33	1.28	1.28
Dias de Estancia	8	4	8	5	10	2	6	9	8	2	6	10	78	6.50
Defunciones													0	0.00

Principales Causas de Egreso		
D849	INMUNODEFICIENCIA, NO ESPECIFICADA	56
D649	ANEMIA DE TIPO NO ESPECIFICADO	2
D489	TUMOR DE COMPORTAMIENTO INCIERTO O DESCONOCIDO, DE SITIO NO ESPECIFICADO	1
D809	INMUNODEFICIENCIA CON PREDOMINIO DE DEFECTOS DE LOS ANTICUERPOS, NO ESPECIFICADA	1
D818	OTRAS INMUNODEFICIENCIAS COMBINADAS	1



³Fuente: Sistema iMed módulos "Ingresos, Egresos, Defunciones, Indicadores". Fecha de extracción: febrero 2025

•Fuente: Promedio de días de estancia = Número total de días de estancia en el hospital / Total de egresos hospitalarios. Referencia:

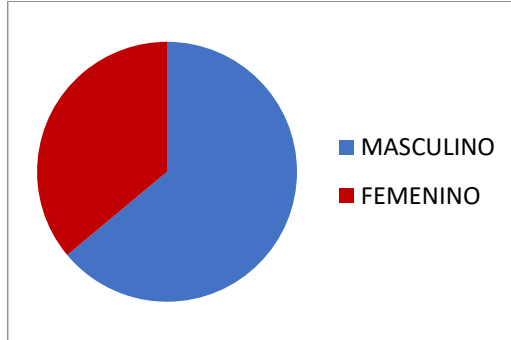
<http://www.salud.gob.mx/>



DIVISIÓN PEDIATRÍA 2024 / INMUNOLOGÍA PEDIATRÍA

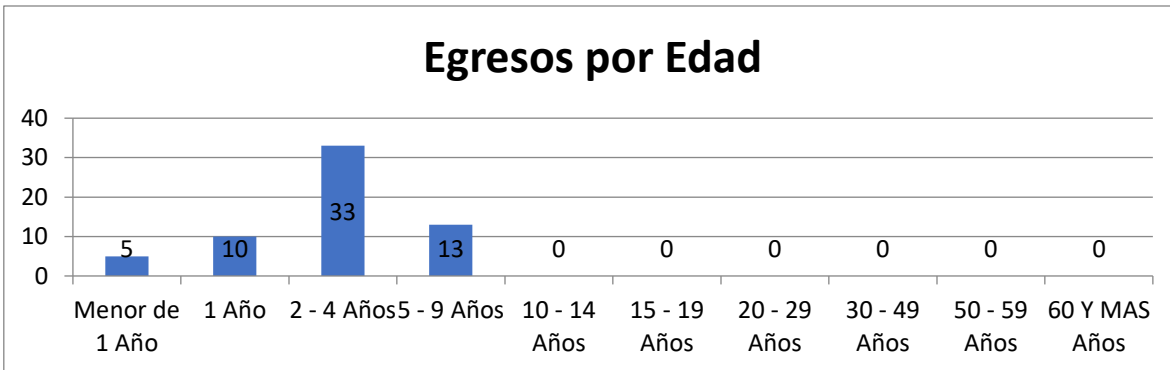
Egresos³

Sexo	Egresos
MASCULINO	39
FEMENINO	22



Municipios	Egresos
Guadalajara	15
San Pedro Tlaquepaque	13
Chapala	13
Zapopan	11
Ayotlán	9

Estados	Egresos
Jalisco	61



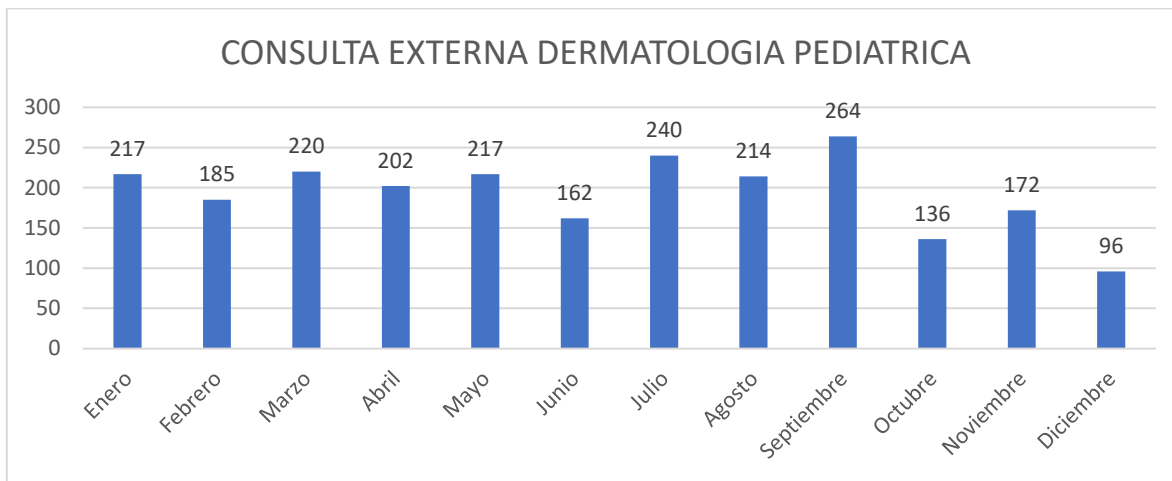


DIVISIÓN PEDIATRÍA 2024 / DERMATOLOGÍA PEDIATRÍA

Encargado del despacho de Dermatología: Dra. Maria Guadalupe Castro Mosqueda¹

Médicos Adscritos: 3¹

Consulta Externa²



Consulta Externa	
DERMATOLOGIA	Total Consultas
Enero	217
Febrero	185
Marzo	220
Abril	202
Mayo	217
Junio	162
Julio	240
Agosto	214
Septiembre	264
Octubre	136
Noviembre	172
Diciembre	96
Total	2325

10 Principales Consultas Por Diagnóstico	
DERMATOLOGIA	Consultas
L700 - ACNE VULGAR	269
L209 - DERMATITIS ATOPICA, NO ESPECIFICADA	238
B07X - VERRUGAS VIRICAS	210
D180 - HEMANGIOMA, DE CUALQUIER SITIO	106
863X - OTRA EXTIRPACION LOCAL O DESTRUCCION DE LESION O TEJIDO DE PIEL Y TEJIDO SUBCUTANEO	100
L910 - CICATRIZ HIPERTROFICA	80
L22X - DERMATITIS DEL PAÑAL	74
L80X - VITILIGO	54
B081 - MOLUSCO CONTAGIOSO	51
L639 - ALOPECIA AREATA, NO ESPECIFICADA	41
Otros	1102
Total	2325

Promedio mensual de Consulta Externa otorgada: 193.75

¹Fuente: Recursos Humanos/Control y Registro

² Fuente: Sistema iMed módulos "Reportes, Indicadores" Fecha de Extracción: enero 2025



DIVISIÓN PEDIATRÍA 2024 / DERMATOLOGÍA PEDIATRÍA

Consulta Externa²

CONSULTAS	ENE	FEB	MAR	ABR	MAY	JUN	JUL	AGO	SEP	OCT	NOV	DIC	Total
Primera Vez	162	141	141	157	146	110	177	181	149	92	94	77	1627
Subsecuente	55	44	79	45	71	52	63	33	115	44	78	19	698
Total													2325

10 Principales Municipios de Consultas		10 Principales Estados de Consultas	
Municipios	Consultas	Estados	Consultas
Guadalajara	630	Jalisco	2263
Zapopan	410	Michoacán de Ocampo	36
Tonalá	274	Nayarit	14
San Pedro Tlaquepaque	260	Colima	5
Tlajomulco de Zúñiga	187	Zacatecas	3
El Salto	64	Veracruz de Ignacio de la Llave	1
Zapotlanejo	31	México	1
Jocotepec	25	Hidalgo	1
Hostotipaquillo	22	Chiapas	1
Ameca	19	Otros	0
Otros	403	Total	2325
Total	2325		

GRUPOS ETARIOS	Femenino	Masculino	Total
1 a 28 días	25	18	43
29 días a 12 meses	215	270	485
13 a 35 meses	59	77	136
3 a 5 años	188	127	315
6 a 12 años	400	412	812
13 a 18 años	340	194	534
Total	1227	1098	2325

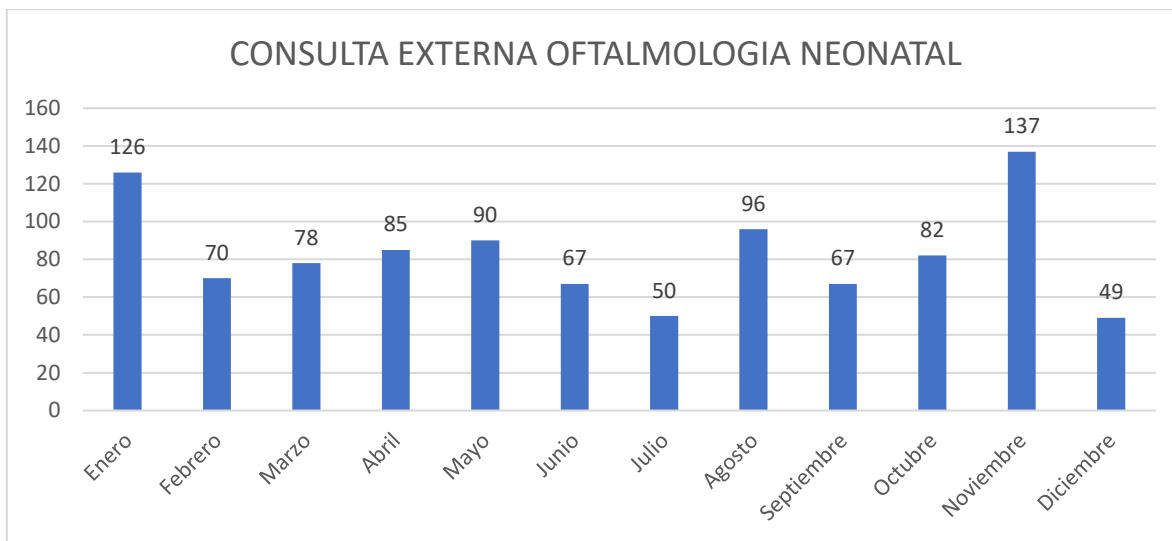


DIVISIÓN PEDIATRÍA 2024 / OFTALMOLOGÍA NEONATAL

Jefe del Servicio de Oftalmología: Dra. Miriam Guadalupe Becerra Cota¹

Médicos Adscritos: 22¹

Consulta Externa²



Consulta Externa	
OFTALMOLOGIA NEONATAL	Total Consultas
Enero	126
Febrero	70
Marzo	78
Abril	85
Mayo	90
Junio	67
Julio	50
Agosto	96
Septiembre	67
Octubre	82
Noviembre	137
Diciembre	49
Total	997

10 Principales Consultas Por Diagnóstico	
OFTALMOLOGIA NEONATAL	Consultas
Z918 - HISTORIA PERSONAL DE OTROS FACTORES DE RIESGO, NO CLASIFICADOS EN OTRA PARTE	542
Z460 - PRUEBA Y AJUSTE DE ANTEOJOS Y LENTES DE CONTACTO	304
H351 - RETINOPATIA DE LA PREMATURIDAD	131
Z010 - EXAMEN DE OJOS Y DE LA VISION	3
H010 - BLEFARITIS	2
H269 - CATARATA, NO ESPECIFICADA	2
H527 - TRASTORNO DE LA REFRACCION, NO ESPECIFICADO	2
H538 - OTRAS ALTERACIONES VISUALES	1
H334 - DESPRENDIMIENTO DE LA RETINA POR TRACCION	1
H331 - RETINOSQUISIS Y QUISTES DE LA RETINA	1
Otros	8
Total	997

Promedio mensual de Consulta Externa otorgada: 83.08

¹Fuente: Recursos Humanos/Control y Registro

² Fuente: Sistema iMed módulos "Reportes, Indicadores" Fecha de Extracción: enero 2025



DIVISIÓN PEDIATRÍA 2024 / OFTALMOLOGÍA NEONATAL

Consulta Externa²

CONSULTAS	Ene	Feb	Mar	Abr	May	Jun	Jul	Ago	Sep	Oct	Nov	Dic	Total
Primera Vez	126	70	78	85	90	67	48	92	67	82	137	49	991
Subsecuente	0	0	0	0	0	0	2	4	0	0	0	0	6
												Total	997

10 Principales Municipios de Consultas		10 Principales Estados de Consultas	
Municipios	Consultas	Estados	Consultas
Guadalajara	189	Jalisco	926
Zapopan	132	Michoacán de Ocampo	44
Tlajomulco de Zúñiga	77	Colima	10
San Pedro Tlaquepaque	77	Nayarit	8
Tonalá	64	Zacatecas	5
El Salto	34	Veracruz de Ignacio de la Llave	2
Zapotlanejo	21	Oaxaca	1
Zapotlán el Grande	15	México	1
Tala	15	Otros	0
Tapalpa	14	Total	997
Otros	359		
Total	997		

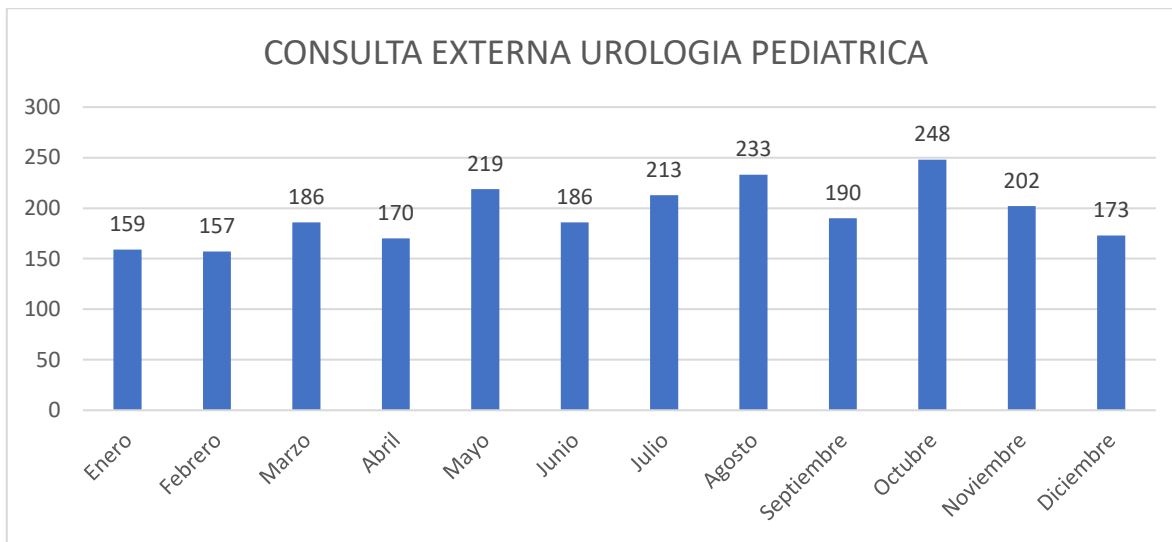
GRUPOS ETARIOS	Femenino	Masculino	Total
1 a 28 días	21	33	54
29 días a 12 meses	338	345	683
13 a 35 meses	13	28	41
3 a 5 años	36	60	96
6 a 12 años	36	59	95
13 a 18 años	13	13	26
19 a 64 años	1	1	2
Total	458	539	997



DIVISIÓN PEDIATRÍA 2024 / UROLOGÍA PEDIATRÍA

Encargado del despacho de Urología Pediatría; sin información

Consulta Externa²



Consulta Externa	
UROLOGIA	Total Consultas
Enero	159
Febrero	157
Marzo	186
Abril	170
Mayo	219
Junio	186
Julio	213
Agosto	233
Septiembre	190
Octubre	248
Noviembre	202
Diciembre	173
Total	2336

10 Principales Consultas Por Diagnóstico	
UROLOGIA	Consultas
N47X - PREPUCIO REDUNDANTE, FIMOSIS Y PARAFIMOSIS	399
Q531 - TESTICULO NO DESCENDIDO, UNILATERAL	246
N390 - INFECCION DE VIAS URINARIAS, SITIO NO ESPECIFICADO	157
N133 - OTRAS HIDRONEFROSIS Y LAS NO ESPECIFICADAS	140
Q532 - TESTICULO NO DESCENDIDO, BILATERAL	128
Q539 - TESTICULO NO DESCENDIDO, SIN OTRA ESPECIFICACION	107
F980 - ENURESIS NO ORGANICA	90
Q620 - HIDRONEFROSIS CONGENITA	62
Q549 - HIPOSPADIAS, NO ESPECIFICADA	60
N312 - VEJIGA NEUROPATICA FLACIDA, NO CLASIFICADA EN OTRA PARTE	59
Otros	888
Total	2336

Promedio mensual de Consulta Externa otorgada: 194.66

¹Fuente: Recursos Humanos/Control y Registro

² Fuente: Sistema iMed módulos "Reportes, Indicadores" Fecha de Extracción: enero 2025



DIVISIÓN PEDIATRÍA 2024 / UROLOGÍA PEDIATRÍA

Consulta Externa²

CONSULTAS	Ene	Feb	Mar	Abr	May	Jun	Jul	Ago	Sep	Oct	Nov	Dic	Total
Primera Vez	71	80	100	119	126	136	100	136	123	132	119	103	1345
Subsecuente	88	77	86	51	93	50	113	97	67	116	83	70	991
												Total	2336

10 Principales Municipios de Consultas	
Municipios	Consultas
Guadalajara	423
Zapopan	338
Tonalá	278
San Pedro Tlaquepaque	202
Tlajomulco de Zúñiga	153
El Salto	76
Zapotlanejo	36
Jocotepec	27
Ameca	24
Poncitlán	23
Otros	756
Total	2336

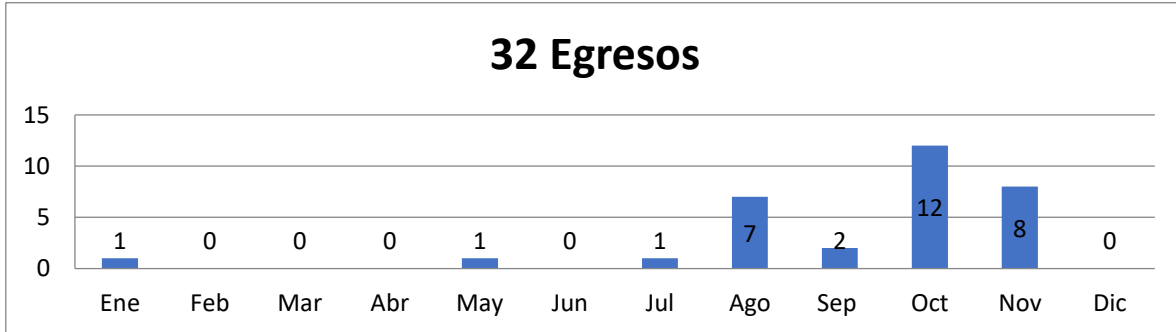
10 Principales Estados de Consultas	
Estados	Consultas
Jalisco	2214
Michoacán de Ocampo	82
Nayarit	14
Zacatecas	11
Colima	8
Sinaloa	2
Tlaxcala	2
Baja California Sur	2
Aguascalientes	1
Otros	0
Total	2336

GRUPOS ETARIOS	Femenino	Masculino	Total
1 a 28 días	2	14	16
29 días a 12 meses	68	461	529
13 a 35 meses	13	167	180
3 a 5 años	114	403	517
6 a 12 años	233	639	872
13 a 18 años	58	148	206
19 a 64 años	6	10	16
Total	494	1842	2336



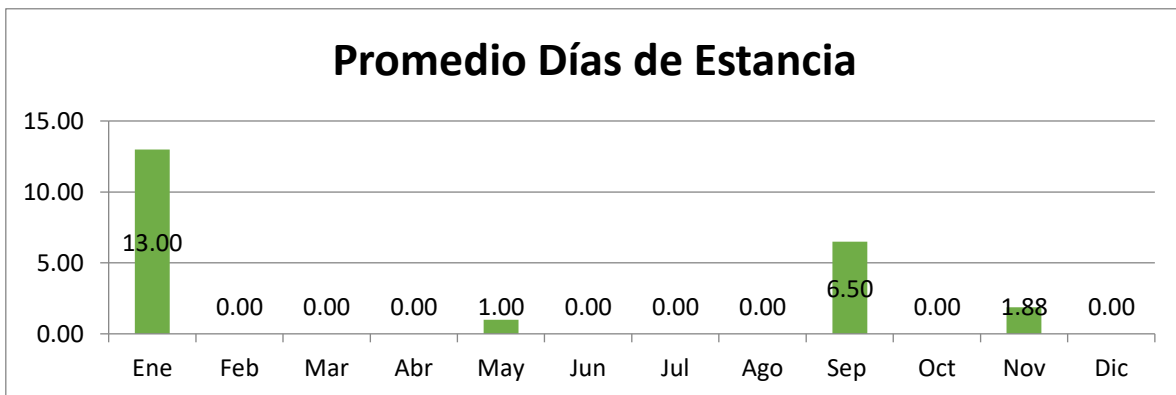
DIVISIÓN PEDIATRÍA 2024 / UROLOGÍA PEDIATRÍA

Egresos³



Indicadores	Ene	Feb	Mar	Abr	May	Jun	Jul	Ago	Sep	Oct	Nov	Dic	Anual	Promedio Mensual
Egresos	1	0	0	0	1	0	1	7	2	12	8	0	32	2.67
Ingresos	1	2	0	0	1	0	2	9	1	12	8	0	36	3.00
Promedio Dias Estancia	13.00	0.00	0.00	0.00	1.00	0.00	0.00	0.00	6.50	0.00	1.88	0.00	2.31	2.31
Dias de Estancia	13	0	0	0	1	0	1	14	13	17	15	0	74	6.17
Defunciones													0	0.00

Principales Causas de Egreso		
N312	VEJIGA NEUROPATICA FLACIDA, NO CLASIFICADA EN OTRA PARTE	6
N137	UROPATIA ASOCIADA CON REFLUJO VESICoureTERAL	4
N47X	PREPUCIO REDUNDANTE, FIMOSIS Y PARAFIMOSIS	2
N310	VEJIGA NEUROPATICA NO INHIBIDA, NO CLASIFICADA EN OTRA PARTE	2
Q544	ENCORDAMIENTO CONGENITO DEL PENE	2
I861	VARICES ESCROTALES	2
N133	OTRAS HIDRONEFROSIS Y LAS NO ESPECIFICADAS	2
Q540	HIPOSPADIAS DEL GLANDE	1
Q542	HIPOSPADIAS PENOSCROTAL	1
Q524	OTRAS MALFORMACIONES CONGENITAS DE LA VAGINA	1
	OTROS	9



³Fuente: Sistema iMed módulos "Ingresos, Egresos, Defunciones, Indicadores". Fecha de extracción: febrero 2025

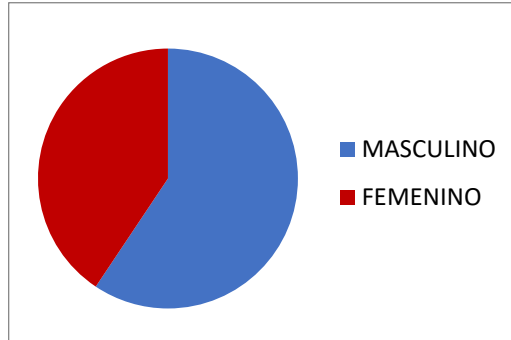
•Fuente: Promedio de días de estancia = Número total de días de estancia en el hospital / Total de egresos hospitalarios. Referencia: <http://www.salud.gob.mx/>



DIVISIÓN PEDIATRÍA 2024 / UROLOGÍA PEDIATRÍA

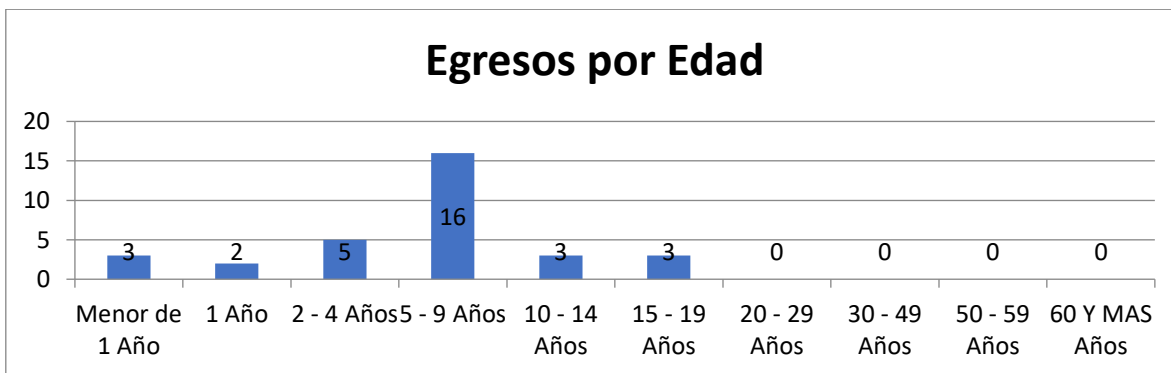
Egresos³

Sexo	Egresos
MASCULINO	19
FEMENINO	13



Municipios	Egresos
Guadalajara	6
Zapopan	5
San Pedro Tlaquepaque	4
Tonalá	2
Venustiano Carranza	1
Sahuayo	1
Tuxpan	1
Tizapán el Alto	1
San Ignacio Cerro Gordo	1
Tlaxcala	1
Otros	9

Estados	Egresos
Jalisco	28
Michoacán de Ocampo	2
Tlaxcala	1
Colima	1





DIVISIÓN PEDIATRÍA 2024 / UROLOGÍA PEDIATRÍA

Cirugías Realizadas⁴

SERVICIO	ENERO	FEBRERO	MARZO	ABRIL	MAYO	JUNIO	JULIO	AGOSTO	SEPTIEMBRE	OCTUBRE	NOVIEMBRE	DICIEMBRE	TOTAL	PROMEDIO MENSUAL
PEDIATRIA UROLOGIA	3	2	0	1	1	0	2	11	3	19	8	2	52	4.3

10 Principales Cirugías	
Indicador	Cirugía
CISTOSCOPIA OTRA	20
REPARACION HIPOSPADIA Y EPISPADIA	5
UROFLUJOMETRIA [UFR]	4
CIRCUNCISION	3
RECONSTRUCCION PENE	2
VAGINOSCOPIA	2
ESCISION VARICOCELE E HIDROCELE CORDON ESPERMATICO	2
ORQUIDOPEXIA	2
REVISION VESICOSTOMIA	1
LAPAROTOMIA EXPLORATORIA	1
OTROS	10
Total	52

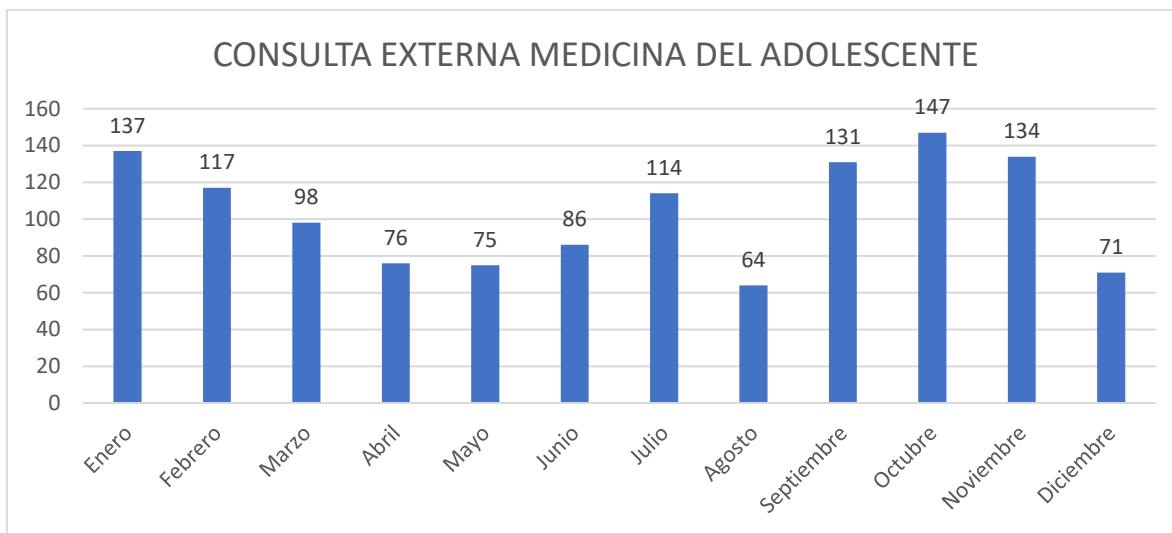
⁴Fuente: Sistema iMed módulos "Bloque Quirúrgico, Indicadores" y Base de datos del Expediente Electrónico. Fecha de extracción enero y febrero 2025



DIVISIÓN PEDIATRÍA 2024 / MEDICINA DEL ADOLESCENTE

Encargado del despacho medicina del Adolescente Pediatría; sin información

Consulta Externa²



Consulta Externa	
MEDICINA DEL ADOLESCENTE	Total Consultas
Enero	137
Febrero	117
Marzo	98
Abril	76
Mayo	75
Junio	86
Julio	114
Agosto	64
Septiembre	131
Octubre	147
Noviembre	134
Diciembre	71
Total	1250

10 Principales Consultas Por Diagnóstico	
MEDICINA DEL ADOLESCENTE	Consultas
F900 - PERTURBACION DE LA ACTIVIDAD Y DE LA ATENCION	542
E660 - OBESIDAD DEBIDA A EXCESO DE CALORIAS	139
F412 - TRASTORNO MIXTO DE ANSIEDAD Y DEPRESION	120
F411 - TRASTORNO DE ANSIEDAD GENERALIZADA	64
F321 - EPISODIO DEPRESIVO MODERADO	17
F500 - ANOREXIA NERVIOSA	16
F419 - TRASTORNO DE ANSIEDAD, NO ESPECIFICADO	15
Z632 - PROBLEMAS RELACIONADOS CON EL APOYO FAMILIAR INADECUADO	15
Z724 - PROBLEMAS RELACIONADOS CON LA DIETA Y HABITOS ALIMENTARIOS INAPROPIADOS	15
F320 - EPISODIO DEPRESIVO LEVE	14
Otros	293
Total	1250

Promedio mensual de Consulta Externa otorgada: 104.16

¹Fuente: Recursos Humanos/Control y Registro

² Fuente: Sistema iMed módulos "Reportes, Indicadores" Fecha de Extracción: enero 2025



DIVISIÓN PEDIATRÍA 2024 / MEDICINA DEL ADOLESCENTE

Consulta Externa²

CONSULTAS	ENE	FEB	MAR	ABR	MAY	JUN	JUL	AGO	SEP	OCT	NOV	DIC	Total
Primera Vez	52	44	36	27	19	21	49	25	55	61	68	28	485
Subsecuente	85	73	62	49	56	65	65	39	76	86	66	43	765
												Total	1250

10 Principales Municipios de Consultas	
Municipios	Consultas
Guadalajara	312
Zapopan	236
Tonalá	154
San Pedro Tlaquepaque	147
Tlajomulco de Zúñiga	135
El Salto	53
Zapotlanejo	25
La Barca	12
Ameca	12
Juanacatlán	11
Otros	153
Total	1250

10 Principales Estados de Consultas	
Estados	Consultas
Jalisco	1228
Michoacán de Ocampo	14
Nayarit	4
Zacatecas	3
Veracruz de Ignacio de la Llave	1
Otros	0
Total	1250

GRUPOS ETARIOS	Femenino	Masculino	Total
13 a 35 meses	0	1	1
3 a 5 años	5	10	15
6 a 12 años	341	357	698
13 a 18 años	289	237	526
19 a 64 años	10	0	10
Total	645	605	1250

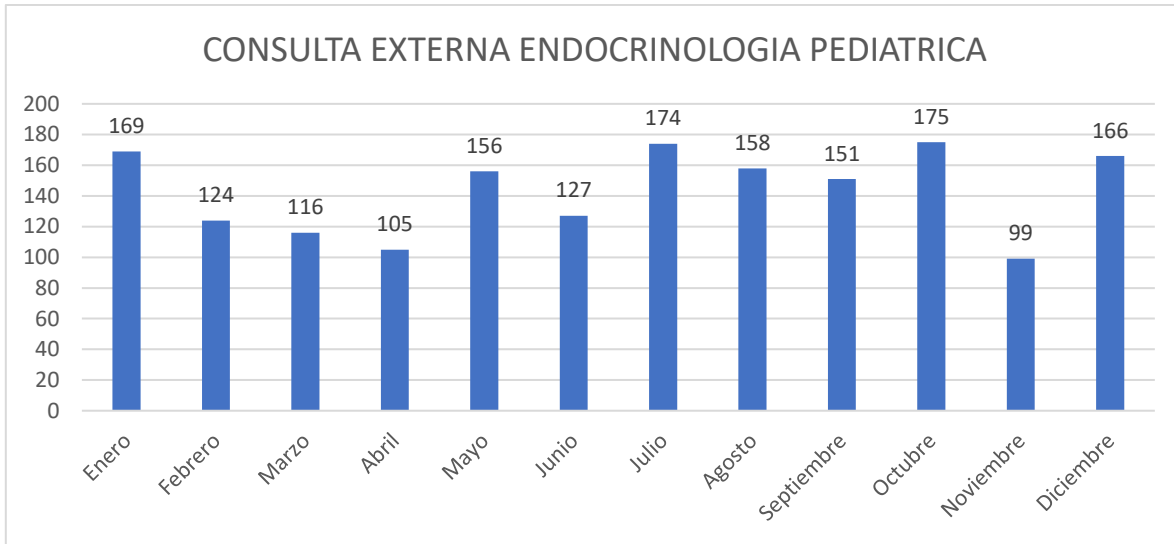


DIVISIÓN PEDIATRÍA 2024 / ENDOCRINOLOGÍA PEDIATRÍA

Encargado del despacho Endocrinología Pediatría Dra. Marisa Ramírez Ruiz¹

Médicos Adscritos: 1¹

Consulta Externa²



Consulta Externa	
ENDOCRINOLOGIA	Total Consultas
Enero	169
Febrero	124
Marzo	116
Abril	105
Mayo	156
Junio	127
Julio	174
Agosto	158
Septiembre	151
Octubre	175
Noviembre	99
Diciembre	166
Total	1720

10 Principales Consultas Por Diagnóstico	
ENDOCRINOLOGIA	Consultas
E669 - OBESIDAD, NO ESPECIFICADA;402	402
E109 - DIABETES MELLITUS TIPO 1, SIN MENCION DE COMPLICACION;171	171
E039 - HIPOTIROIDISMO, NO ESPECIFICADO;136	136
E660 - OBESIDAD DEBIDA A EXCESO DE CALORIAS;135	135
E031 - HIPOTIROIDISMO CONGENITO SIN BOCIO;117	117
M891 - DETENCION DEL CRECIMIENTO EPIFISARIO;100	100
Q909 - SINDROME DE DOWN, NO ESPECIFICADO;51	51
E301 - PUBERTAD PRECOZ;49	49
M892 - OTROS TRASTORNOS DEL DESARROLLO Y CRECIMIENTO OSEO;47	47
E668 - OTROS TIPOS DE OBESIDAD;27	27
Otros	485
Total	1720

Promedio mensual de Consulta Externa otorgada: 143.33

¹Fuente: Recursos Humanos/Control y Registro

² Fuente: Sistema iMed módulos "Reportes, Indicadores" Fecha de Extracción: enero 2025



DIVISIÓN PEDIATRÍA 2024 / ENDOCRINOLOGÍA PEDIATRÍA

Consulta Externa²

CONSULTAS	ENE	FEB	MAR	ABR	MAY	JUN	JUL	AGO	SEP	OCT	NOV	DIC	Total
Primera Vez	78	53	53	49	56	55	94	76	69	104	59	70	816
Subsecuente	91	71	63	56	100	72	80	82	82	71	40	96	904
												Total	1720

10 Principales Municipios de Consultas	
Municipios	Consultas
Guadalajara	350
Zapopan	283
Tonalá	195
San Pedro Tlaquepaque	141
Tlajomulco de Zúñiga	121
El Salto	63
Zapotlanejo	46
Ayotlán	23
Tizapán el Alto	23
Arandas	15
Otros	460
Total	1720

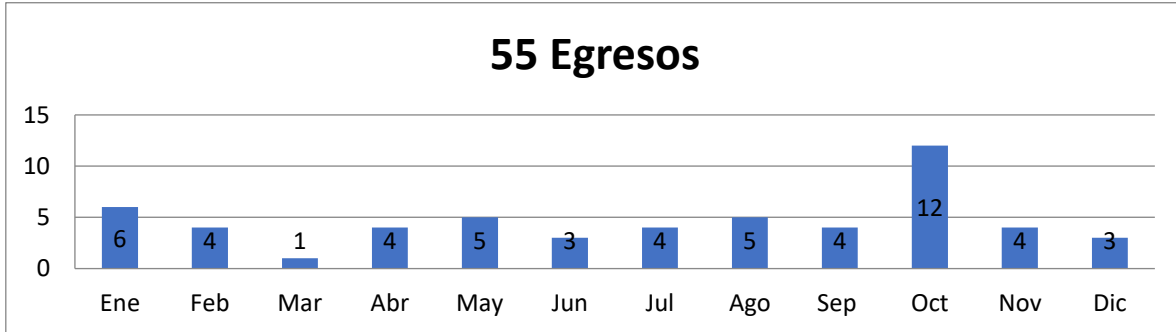
10 Principales Estados de Consultas	
Estados	Consultas
Jalisco	1653
Michoacán de Ocampo	50
Nayarit	11
Colima	4
Zacatecas	2
Otros	0
Total	1720

GRUPOS ETARIOS	Femenino	Masculino	Total
1 a 28 días	4	2	6
29 días a 12 meses	64	100	164
13 a 35 meses	25	25	50
3 a 5 años	93	94	187
6 a 12 años	425	491	916
13 a 18 años	220	176	396
19 a 64 años	1	0	1
Total	832	888	1720



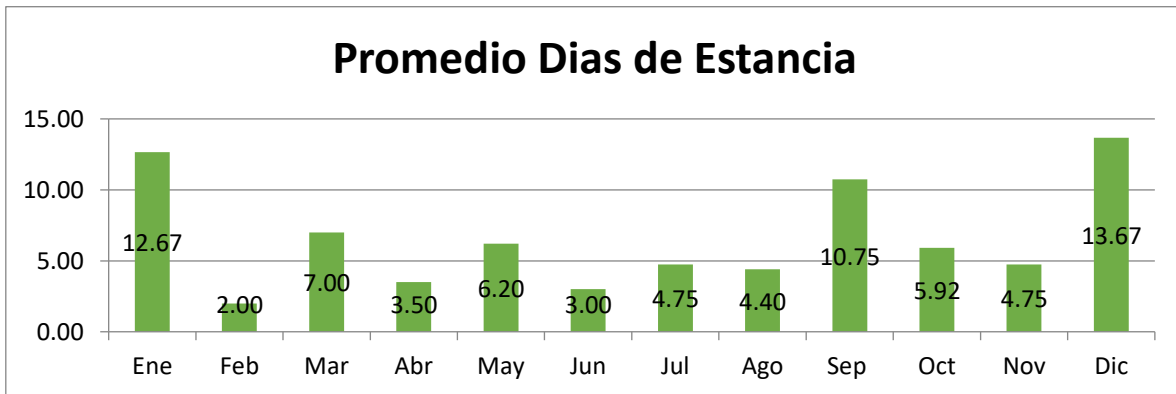
DIVISIÓN PEDIATRÍA 2024 / ENDOCRINOLOGÍA PEDIATRÍA

Egresos³



Indicadores	Ene	Feb	Mar	Abr	May	Jun	Jul	Ago	Sep	Oct	Nov	Dic	Anual	Promedio Mensual
Egresos	6	4	1	4	5	3	4	5	4	12	4	3	55	4.58
Ingresos	5	4	1	5	4	4	5	4	6	10	5	2	55	4.58
Promedio Dias Estancia	12.67	2.00	7.00	3.50	6.20	3.00	4.75	4.40	10.75	5.92	4.75	13.67	6.55	6.55
Dias de Estancia	76	8	7	14	31	9	19	22	43	71	19	41	360	30.00
Defunciones													0	0.00

Principales Causas de Egreso		
E101	DIABETES MELLITUS TIPO 1, CON CETOACIDOSIS	21
E109	DIABETES MELLITUS TIPO 1, SIN MENCION DE COMPLICACION	11
Q780	OSTEOGENESIS IMPERFECTA	4
E149	DIABETES MELLITUS NO ESPECIFICADA, SIN MENCION DE COMPLICACION	2
E141	DIABETES MELLITUS NO ESPECIFICADA, CON CETOACIDOSIS	2
E232	DIABETES INSIPIDA	2
P220	SINDROME DE DIFICULTAD RESPIRATORIA DEL RECIEN NACIDO	1
P368	SEPSIS DEL RECIEN NACIDO DEBIDA A OTRAS BACTERIAS	1
E871	HIPOSMOLARIDAD E HIPONATREMIA	1
E106	DIABETES MELLITUS TIPO 1, CON OTRAS COMPLICACIONES ESPECIFICADAS	1
	Otros	9



³Fuente: Sistema iMed módulos "Ingresos, Egresos, Defunciones, Indicadores". Fecha de extracción: febrero 2025

•Fuente: Promedio de días de estancia = Número total de días de estancia en el hospital / Total de egresos hospitalarios. Referencia:

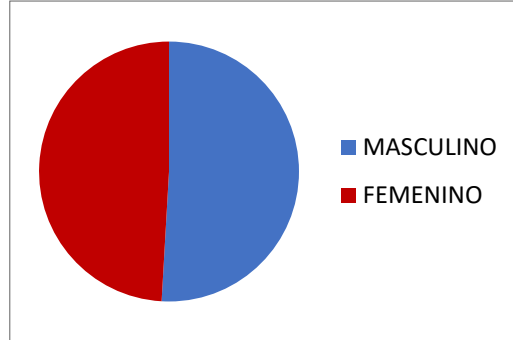
<http://www.salud.gob.mx/>



DIVISIÓN PEDIATRÍA 2024 / ENDOCRINOLOGÍA PEDIATRÍA

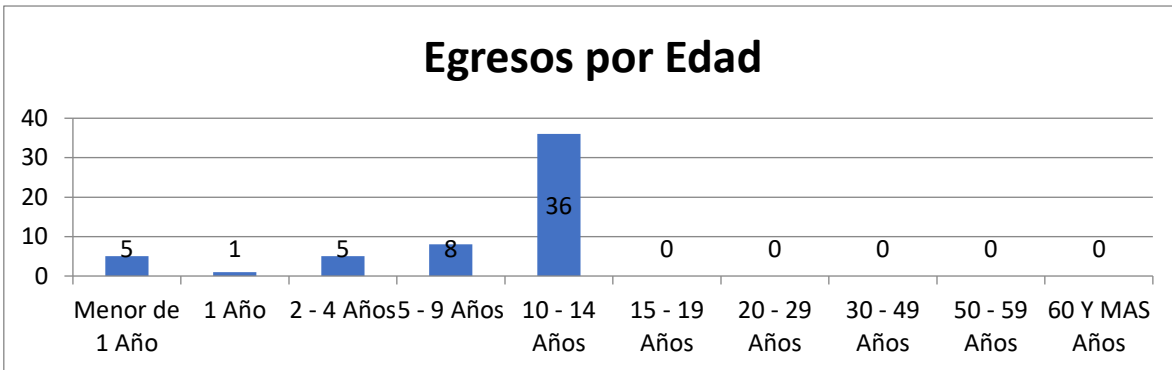
Egresos³

Sexo	Egresos
MASCULINO	28
FEMENINO	27



Municipios	Egresos
Tonalá	10
Guadalajara	9
Zapopan	9
San Pedro Tlaquepaque	5
Tlajomulco de Zúñiga	5
Tizapán el Alto	2
El Salto	2
Ayotlán	2
Ixtlahuacán de los Membrillos	1
San Ignacio Cerro Gordo	1
Otros	9

Estados	Egresos
Jalisco	51
Michoacán de Ocampo	3
Guerrero	1

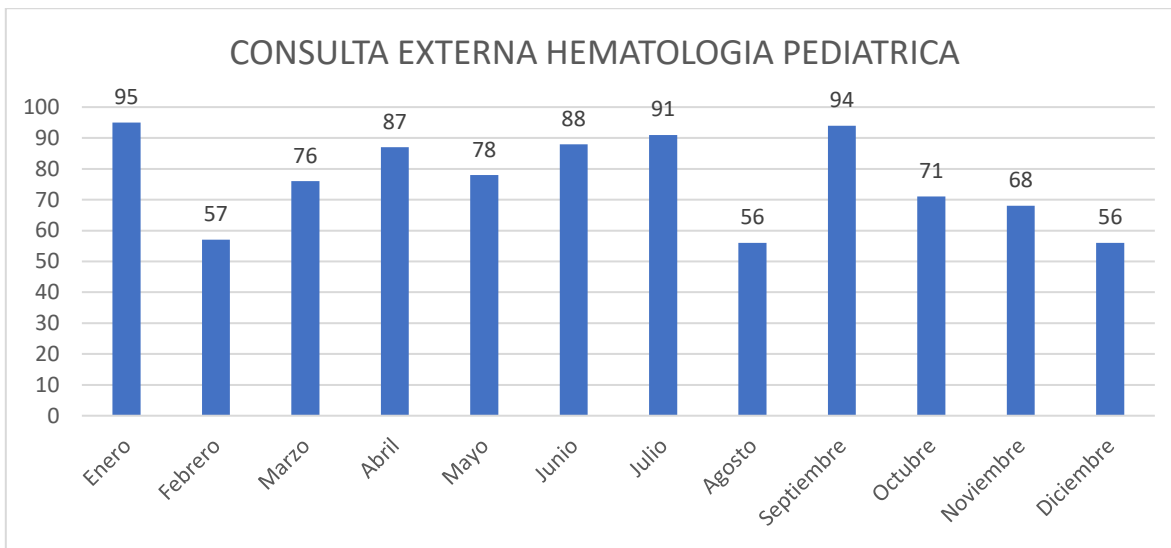




DIVISIÓN PEDIATRÍA 2024 / HEMATOLOGÍA PEDIATRIA

Encargado del despacho Hematología Pediatría; sin información ¹

Consulta Externa²



Consulta Externa	
HEMATOLOGIA	Total Consultas
Enero	95
Febrero	57
Marzo	76
Abril	87
Mayo	78
Junio	88
Julio	91
Agosto	56
Septiembre	94
Octubre	71
Noviembre	68
Diciembre	56
Total	917

10 Principales Consultas Por Diagnóstico	
HEMATOLOGIA	Consultas
D539 - ANEMIA NUTRICIONAL, NO ESPECIFICADA	173
Q909 - SINDROME DE DOWN, NO ESPECIFICADO	106
D693 - PURPURA TROMBOCITOPENICA IDIOPATICA	76
Z762 - CONSULTA PARA ATENCION Y SUPERVISION DE LA SALUD DE OTROS NIÑOS O LACTANTES SANOS	52
D689 - DEFECTO DE LA COAGULACION, NO ESPECIFICADO	49
D580 - ESFEROCITOSIS HEREDITARIA	29
D550 - ANEMIA DEBIDA A DEFICIENCIA DE GLUCOSA-6-FOSFATO DESHIDROGENASA [G6FD]	27
D691 - DEFECTO CUALITATIVOS DE LAS PLAQUETAS	27
D729 - TRASTORNO DE LOS LEUCOCITOS, NO ESPECIFICADO	20
J304 - RINITIS ALERGICA, NO ESPECIFICADA	18
Otros	340
Total	917

Promedio mensual de Consulta Externa otorgada: 76.41

¹Fuente: Recursos Humanos/Control y Registro

² Fuente: Sistema iMed módulos "Reportes, Indicadores" Fecha de Extracción: enero 2025



DIVISIÓN PEDIATRÍA 2024 / HEMATOLOGÍA PEDIATRÍA

Consulta Externa²

CONSULTAS	ENE	FEB	MAR	ABR	MAY	JUN	JUL	AGO	SEP	OCT	NOV	DIC	Total
Primera Vez	50	24	40	52	52	46	51	34	46	35	36	20	486
Subsecuente	45	33	36	35	26	42	40	22	48	36	32	36	431
												Total	917

10 Principales Municipios de Consultas	
Municipios	Consultas
Guadalajara	205
Zapopan	151
Tonalá	100
San Pedro Tlaquepaque	76
Tlajomulco de Zúñiga	59
El Salto	29
Cocula	13
Arandas	12
San Martín Hidalgo	10
Villa Corona	10
Otros	252
Total	917

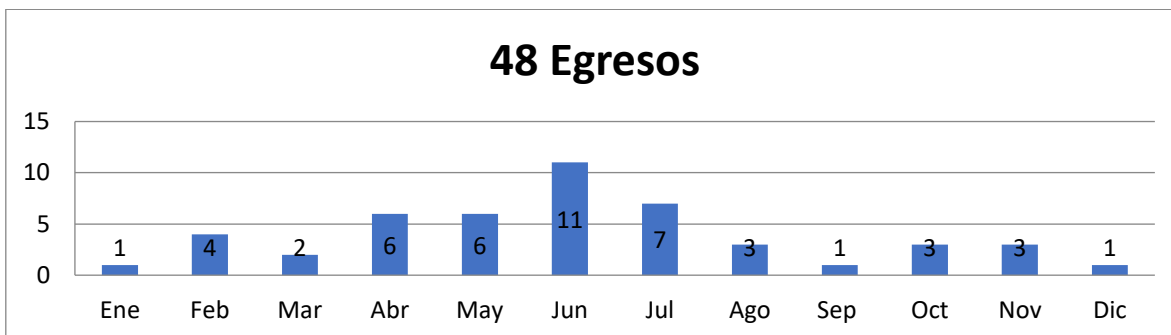
10 Principales Estados de Consultas	
Estado	Consultas
Jalisco	891
Michoacán de Ocampo	17
Zacatecas	4
Chiapas	3
Colima	2
Otros	0
Total	917

GRUPOS ETARIOS	Femenino	Masculino	Total
1 a 28 días	10	3	13
29 días a 12 meses	112	147	259
13 a 35 meses	41	45	86
3 a 5 años	69	66	135
6 a 12 años	139	164	303
13 a 18 años	60	61	121
Total	431	486	917



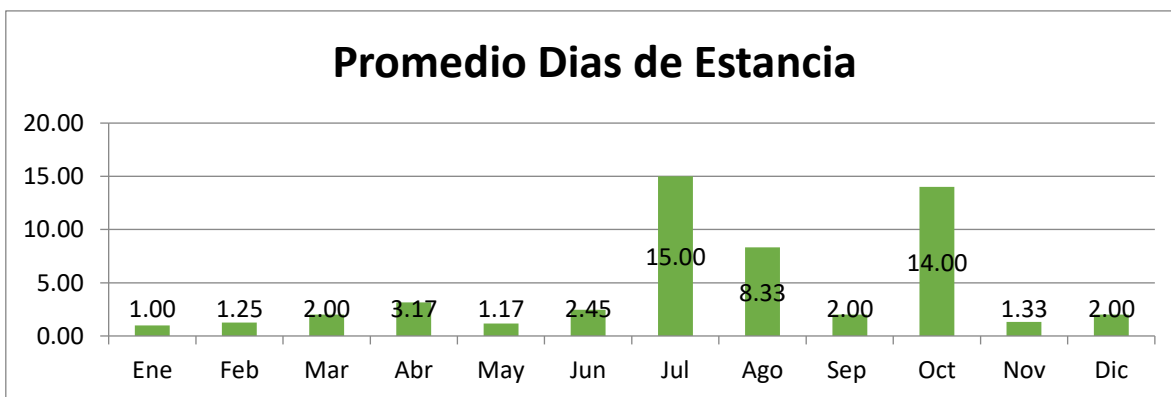
DIVISIÓN PEDIATRÍA 2024 / HEMATOLOGÍA PEDIATRÍA

Egresos³



Indicadores	Ene	Feb	Mar	Abr	May	Jun	Jul	Ago	Sep	Oct	Nov	Dic	Anual	Promedio Mensual
Egresos	1	4	2	6	6	11	7	3	1	3	3	1	48	4.00
Ingresos	1	6	2	8	7	12	7	1	2	2	3	1	52	4.33
Promedio Dias Estancia	1.00	1.25	2.00	3.17	1.17	2.45	15.00	8.33	2.00	14.00	1.33	2.00	5.06	5.06
Dias de Estancia	1	5	4	19	7	27	105	25	2	42	4	2	243	20.25
Defunciones													0	0.00

Principales Causas de Egreso		
D693	PURPURA TROMBOCITOPENICA IDIOPATICA	10
D696	TROMBOCITOPENIA NO ESPECIFICADA	6
D689	DEFECTO DE LA COAGULACION, NO ESPECIFICADO	4
D649	ANEMIA DE TIPO NO ESPECIFICADO	4
D729	TRASTORNO DE LOS LEUCOCITOS, NO ESPECIFICADO	4
D762	SINDROME HEMOFAGOCITICO ASOCIADO A INFECCION	2
A199	TUBERCULOSIS MILIAR, SIN OTRA ESPECIFICACION	2
D487	TUMOR DE COMPORTAMIENTO INCIERTO O DESCONOCIDO DE OTROS SITIOS ESPECIFICADOS	1
J189	NEUMONIA, NO ESPECIFICADA	1
D848	OTRAS INMUNODEFICIENCIAS ESPECIFICADAS	1
	Otros	13



³Fuente: Sistema iMed módulos "Ingresos, Egresos, Defunciones, Indicadores". Fecha de extracción: febrero 2025

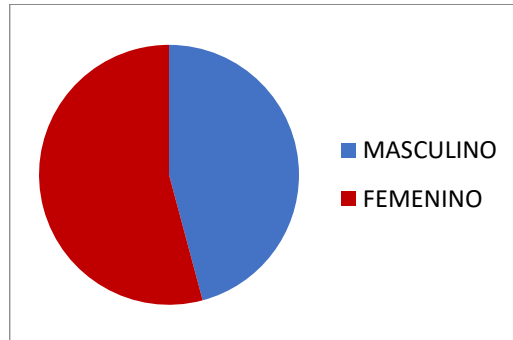
•Fuente: Promedio de días de estancia = Número total de días de estancia en el hospital / Total de egresos hospitalarios. Referencia: <http://www.salud.gob.mx/>



DIVISIÓN PEDIATRÍA 2024 / HEMATOLOGÍA PEDIATRIA

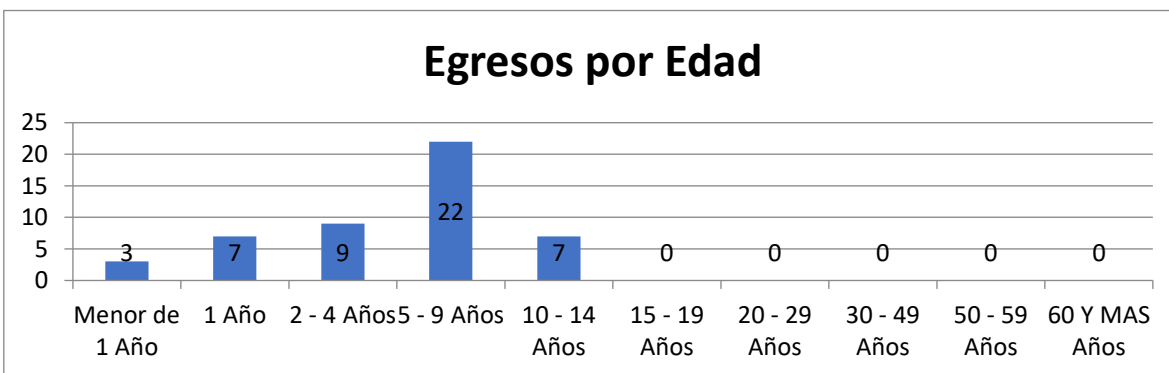
Egresos³

Sexo	Egresos
MASCULINO	22
FEMENINO	26



Municipios	Egresos
Guadalajara	14
Tlajomulco de Zúñiga	4
San Pedro Tlaquepaque	4
Zapopan	3
San Juanito de Escobedo	3
El Salto	2
Tonalá	2
Villa Corona	2
Arandas	2
El Arenal	2
Otros	10

Estados	Egresos
Jalisco	45
Michoacán de Ocampo	3

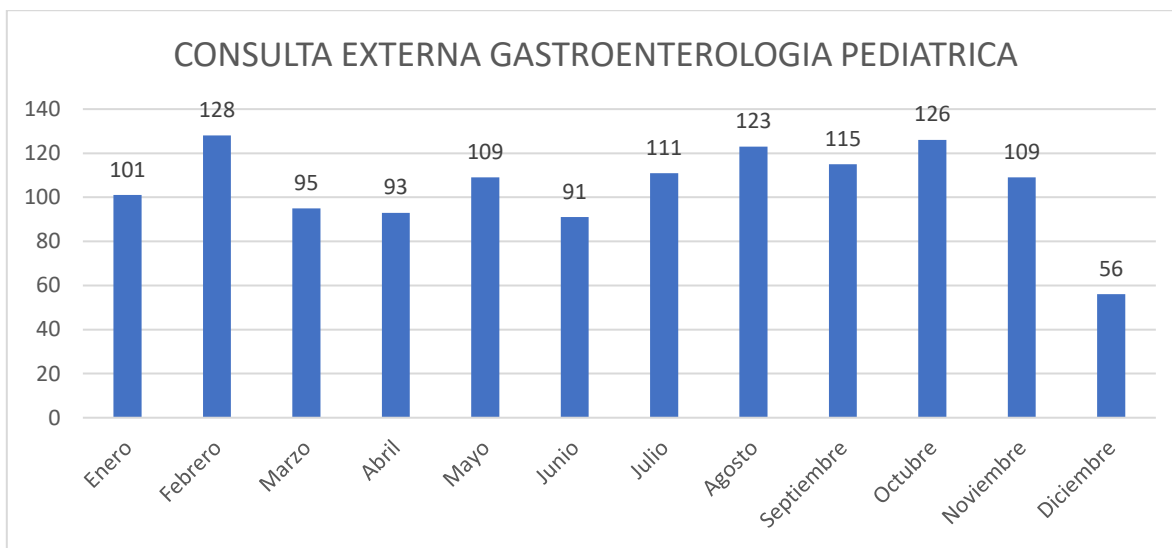




DIVISIÓN PEDIATRÍA 2024 / GASTROENTEROLOGÍA PEDIATRÍA

Encargado del despacho Hematología Pediatría; sin información

Consulta Externa²



Consulta Externa	
GASTROENTEROLOGIA	Total Consultas
Enero	101
Febrero	128
Marzo	95
Abril	93
Mayo	109
Junio	91
Julio	111
Agosto	123
Septiembre	115
Octubre	126
Noviembre	109
Diciembre	56
Total	1257

10 Principales Consultas Por Diagnóstico	
GASTROENTEROLOGIA	Consultas
K590-CONSTIPACION	420
R101-DOLOR ABDOMINAL LOCALIZADO EN PARTE SUPERIOR	109
T784-ALERGIA NO ESPECIFICADA	105
Z762-CONSULTA PARA ATENCION Y SUPERVISION DE SALUD DE OTROS NIÑOS O LACTANTES SANO	82
K219-ENFERMEDAD DEL REFLUJO GASTROESOFAGICO SIN ESOFAGITIS	46
E441-DESNUTRICION PROTEICOALORICA LEVE	30
K591-DIARREA FUNCIONAL	24
E440-DESNUTRICION PROTEICOALORICA MODERADA	24
K710-ENFERMEDAD TOXICA DEL HIGADO, CON COLESTASIS	22
K210-ENFERMEDAD DEL REFLUJO GASTROESOFAGICO CON ESOFAGITIS	18
Otros	377
Total	1257

Promedio mensual de Consulta Externa otorgada: 104.75

¹Fuente: Recursos Humanos/Control y Registro

² Fuente: Sistema iMed módulos "Reportes, Indicadores" Fecha de Extracción: enero 2025



DIVISIÓN PEDIATRÍA 2024 / GASTROENTEROLOGÍA PEDIATRÍA

Consulta Externa²

CONSULTAS	Ene	Feb	Mar	Abr	May	Jun	Jul	Ago	Sep	Oct	Nov	Dic	Total
Primera Vez	23	45	28	32	35	22	36	48	39	39	37	20	404
Subsecuente	78	83	67	61	74	69	75	75	76	87	72	36	853
												Total	1257

10 Principales Municipios de Consultas	
Municipios	Consultas
Guadalajara	292
Zapopan	173
Tonalá	166
San Pedro Tlaquepaque	101
Tlajomulco de Zúñiga	77
El Salto	52
Chapala	30
Zapotlanejo	22
Ixtlahuacán del Río	20
Jocotepec	17
Otros	307
Total	1257

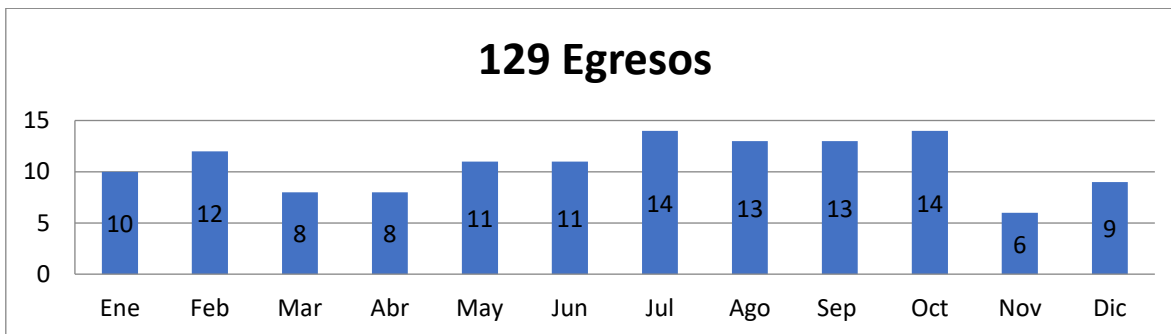
10 Principales Estados de Consultas	
Estados	Consultas
Jalisco	1208
Michoacán de Ocampo	27
Colima	7
Nayarit	6
Zacatecas	4
Oaxaca	2
Guerrero	2
Guanajuato	1
Otros	0
Total	1257

GRUPOS ETARIOS	Femenino	Masculino	Total
1 a 28 días	2	2	4
29 días a 12 meses	147	212	359
13 a 35 meses	49	58	107
3 a 5 años	112	90	202
6 a 12 años	248	214	462
13 a 18 años	85	38	123
Total	643	614	1257



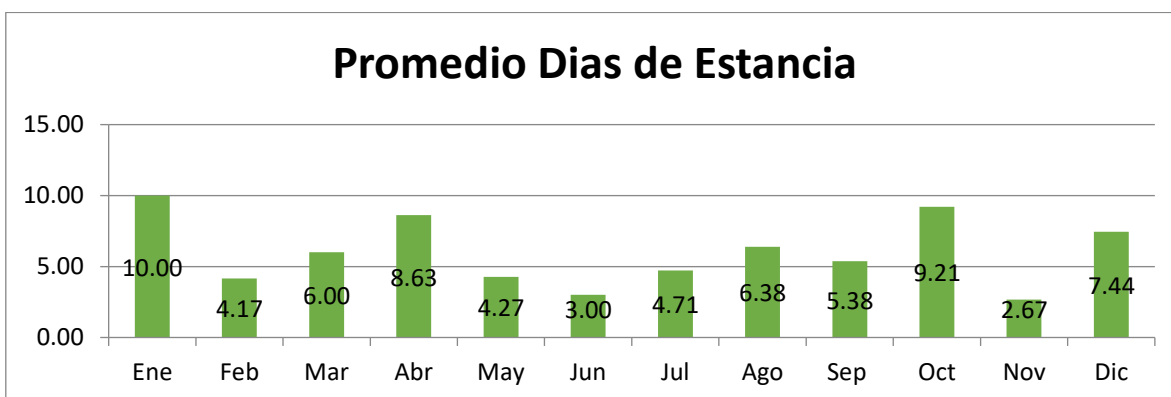
DIVISIÓN PEDIATRÍA 2024 / GASTROENTEROLOGÍA PEDIATRIA

Egresos³



Indicadores	Ene	Feb	Mar	Abr	May	Jun	Jul	Ago	Sep	Oct	Nov	Dic	Anual	Promedio Mensual
Egresos	10	12	8	8	11	11	14	13	13	14	6	9	129	10.75
Ingresos	8	11	14	6	15	13	18	13	12	11	8	11	140	11.67
Promedio Dias Estancia	10.00	4.17	6.00	8.63	4.27	3.00	4.71	6.38	5.38	9.21	2.67	7.44	6.03	6.03
Dias de Estancia	100	50	48	69	47	33	66	83	70	129	16	67	778	64.83
Defunciones	1	1	0	0	0	0	0	0	0	0	0	0	2	0.17

Principales Causas de Egreso		
R101	DOLOR ABDOMINAL LOCALIZADO EN PARTE SUPERIOR	17
K922	HEMORRAGIA GASTROINTESTINAL, NO ESPECIFICADA	12
R104	OTROS DOLORES ABDOMINALES Y LOS NO ESPECIFICADOS	12
K219	ENFERMEDAD DEL REFLUJO GASTROESOFAGICO SIN ESOFAGITIS	7
E46X	DESNUTRICION PROTEICOALORICA, NO ESPECIFICADA	6
A090	OTRAS GASTROENTERITIS Y COLITIS DE ORIGEN INFECCIOSO	4
K859	PANCREATITIS AGUDA, NO ESPECIFICADA	4
A099	GASTROENTERITIS Y COLITIS DE ORIGEN NO ESPECIFICADO	4
E43X	DESNUTRICION PROTEICOALORICA SEVERA, NO ESPECIFICADA	3
K920	HEMATEMESIS	3
	Otros	57



³Fuente: Sistema iMed módulos "Ingresos, Egresos, Defunciones, Indicadores". Fecha de extracción: febrero 2025

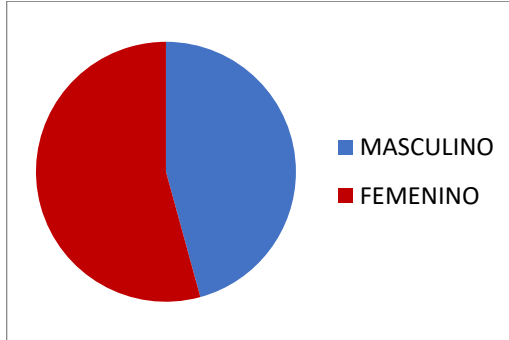
•Fuente: Promedio de días de estancia = Número total de días de estancia en el hospital / Total de egresos hospitalarios. Referencia: <http://www.salud.gob.mx/>



DIVISIÓN PEDIATRÍA 2024 / GASTROENTEROLOGÍA PEDIATRIA

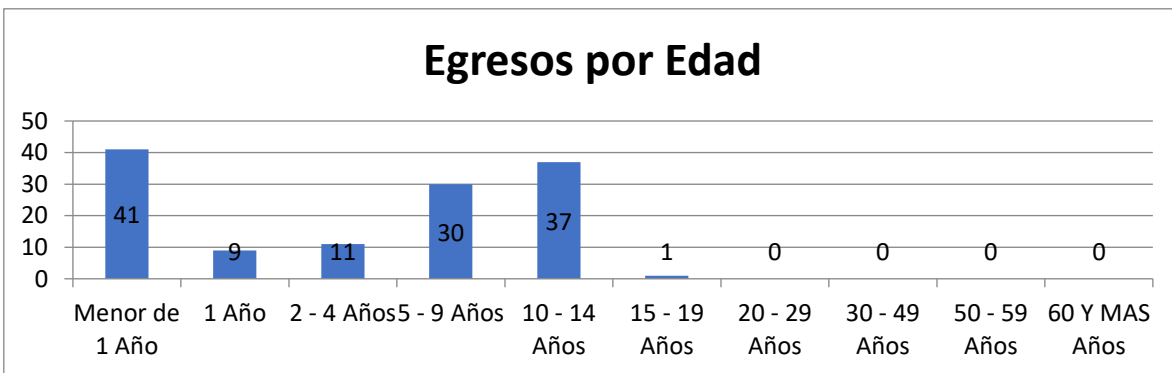
Egresos³

Sexo	Egresos
MASCULINO	59
FEMENINO	70



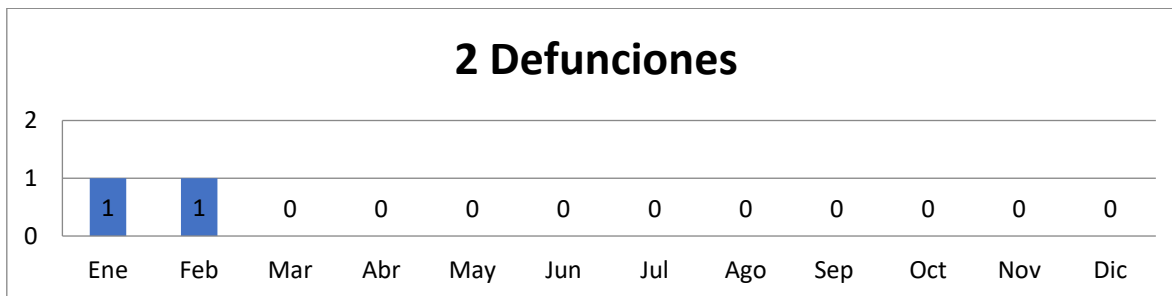
Municipios	Egresos
Guadalajara	26
Zapopan	18
Tlajomulco de Zúñiga	12
San Pedro Tlaquepaque	11
Tonalá	10
El Salto	7
Jocotepec	6
Chapala	5
Zapotlanejo	4
Zacoalco de Torres	2
Otros	28

Estados	Egresos
Jalisco	124
Michoacán de Ocampo	3
Zacatecas	1
Nayarit	1





DIVISIÓN PEDIATRÍA 2024 / GASTROENTEROLOGÍA PEDIATRIA Mortalidad⁴



Promedio mensual de Defunciones: 0.16

Tasa de Mortalidad: 15.50

CIE 10	Principales Causas de Mortalidad	Defunciones
E43X	DESNUTRICIÓN PROTEICOALORICA SEVERA, NO ESPECIFICADA	1
K745	CIRROSIS BILIAR, NO ESPECIFICADA	1
Total		2

⁴Fuente: Sistema iMed módulos "Defunciones, Indicadores" y Certificado de Defunción. Fecha de extracción: febrero 2025

* Formula: Tasa de mortalidad = Número total de egresos por defunción / Número total de egresos hospitalarios x 1000. Referencia:

<http://www.salud.gob.mx/>



DIVISIÓN PEDIATRÍA 2024 / GASTROENTEROLOGÍA PEDIATRÍA

Cirugías Realizadas⁵

SERVICIO	ENERO	FEBRERO	MARZO	ABRIL	MAYO	JUNIO	JULIO	AGOSTO	SEPTIEMBRE	OCTUBRE	NOVIEMBRE	DICIEMBRE	TOTAL	PROMEDIO MENSUAL
PEDIATRÍA GASTROENTEROLOGÍA	3	1	3	1	8	1	5	6	3	5	3	2	41	3.4

10 Principales Cirugías	
Indicador	Cirugía
ENDOSCOPIA TRANSABDOMINAL INTESTINO DELGADO	25
BIOPSIA INTESTINO DELGADO CERRADA [ENDOSCOPICA]	8
CONTROL ENDOSCOPICO HEMORRAGIA ESTOMAGO O DUODENO	3
ENDOSCOPIA CONDUCTO ILEAL	2
ENDOSCOPIA INTESTINO DELGADO POR ESTOMA ARTIFICIAL	2
ENDOSCOPIA INTESTINO GRUESO POR ESTOMA ARTIFICIAL	1
Total	41

⁵Fuente: Sistema iMed módulos "Bloque Quirúrgico, Indicadores" y Base de datos del Expediente Electrónico. Fecha de extracción enero y febrero 2025

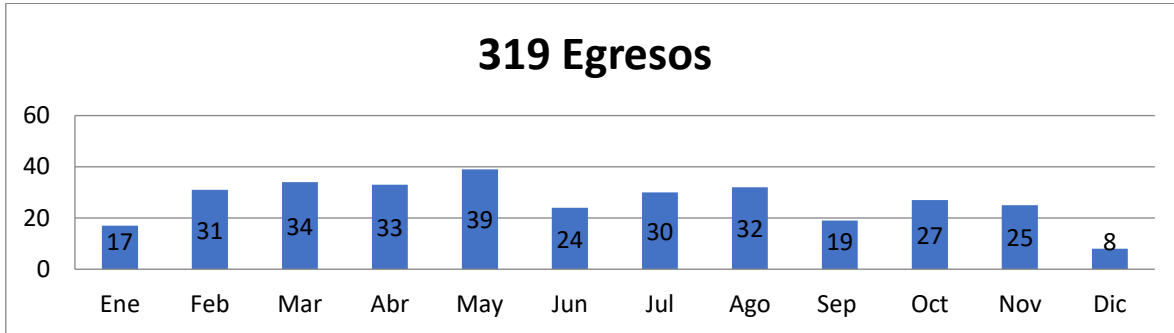


DIVISIÓN PEDIATRÍA 2024 / MEDICINA LEGAL

Encargado del Despacho del Servicio de Pediatría Medicina Legal: Dr. Everardo Rodríguez Franco¹

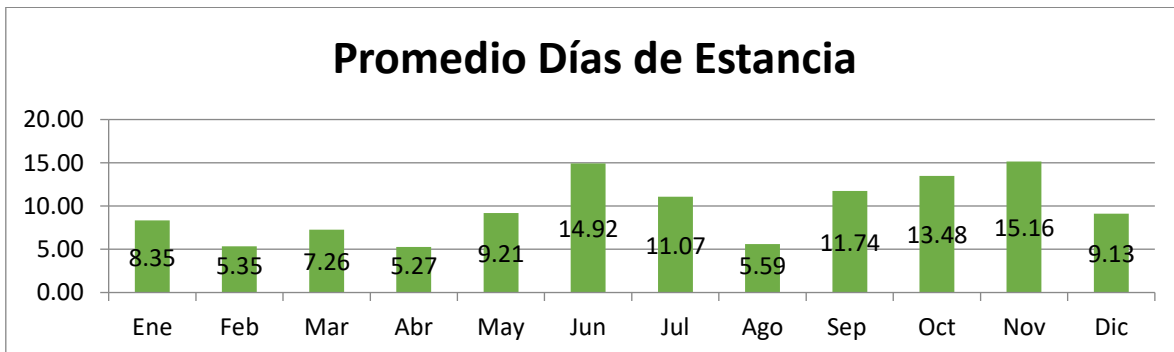
Médico Adscrito: 1¹

Egresos²



Indicadores	Ene	Feb	Mar	Abr	May	Jun	Jul	Ago	Sep	Oct	Nov	Dic	Anual	Promedio Mensual
Egresos	17	31	34	33	39	24	30	32	19	27	25	8	319	26.58
Ingresos	15	36	40	41	41	24	31	26	20	31	22	8	335	27.92
Promedio Dias Estancia	8.35	5.35	7.26	5.27	9.21	14.92	11.07	5.59	11.74	13.48	15.16	9.13	9.39	9.39
Dias de Estancia	142	166	247	174	359	358	332	179	223	364	379	73	2996	249.67
Defunciones	0	1	0	0	1	1	0	1	0	5	0	0	9	0.75

Principales Causas de Egreso		
S069	TRAUMATISMO INTRACRANEAL, NO ESPECIFICADO	84
G919	HIDROCEFALO, NO ESPECIFICADO	12
S062	TRAUMATISMO CEREBRAL DIFUSO	8
S064	HEMORRAGIA EPIDURAL	7
Q750	CRANEOSINOSTOSIS	6
T749	SINDROME DEL MALTRATO, NO ESPECIFICADO	6
S099	TRAUMATISMO DE LA CABEZA, NO ESPECIFICADO	5
T07X	TRAUMATISMOS MULTIPLES, NO ESPECIFICADOS	5
S723	FRACTURA DE LA DIAFISIS DEL FEMUR	4
W540	MORDEDURA O ATAQUE DE PERRO, VIVIENDA	4
	Otros	178



³Fuente: Sistema iMed módulos "Ingresos, Egresos, Defunciones, Indicadores". Fecha de extracción: febrero 2025

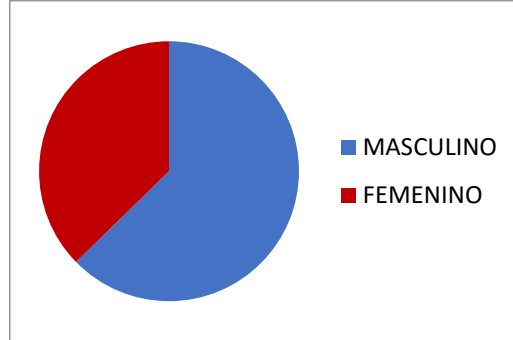
•Fuente: Promedio de días de estancia = Número total de días de estancia en el hospital / Total de egresos hospitalarios. Referencia: <http://www.salud.gob.mx/>



DIVISIÓN PEDIATRÍA 2024 / MEDICINA LEGAL

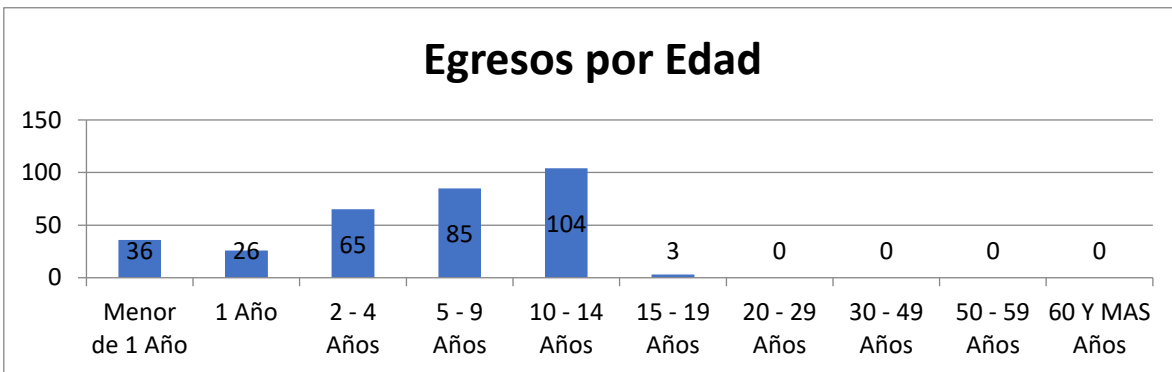
Egresos²

Sexo	Egresos
MASCULINO	200
FEMENINO	119



Municipios	Egresos
Guadalajara	59
Zapopan	48
Tonalá	28
San Pedro Tlaquepaque	25
Tlajomulco de Zúñiga	18
El Salto	15
Zapotlanejo	10
Poncitlán	5
Arandas	5
Chapala	4
Otros	102

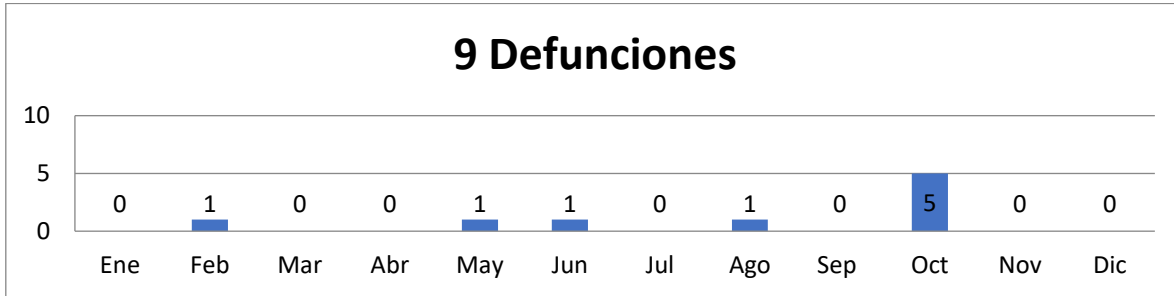
Estados	Egresos
Jalisco	293
Michoacán de Ocampo	10
Colima	5
Nayarit	4
Zacatecas	3
Guerrero	1
Chiapas	1
Oaxaca	1
Aguascalientes	1





DIVISIÓN PEDIATRÍA 2024 / MEDICINA LEGAL

Mortalidad³



Promedio mensual de Defunciones: 0.75

Tasa de Mortalidad: 28.21

CIE 10	Principales Causas de Mortalidad	Defunciones
S069	TRAUMATISMO INTRACRANEAL, NO ESPECIFICADO	3
W740	AHOGAMIENTO Y SUMERSION NO ESPECIFICADOS: VIVIENDA	1
S099	TRAUMATISMO DE LA CABEZA, NO ESPECIFICADO	1
D431	TUMOR DE COMPORTAMIENTO INCIERTO O DESCONOCIDO DEL ENCÉFALO, INFRANTENTORIAL	1
C719	TUMOR MALIGNO DEL ENCÉFALO	1
C729	TUMOR MALIGNO DEL SISTEMA NERVIOSO CENTRAL, SIN OTRA ESPECIFICACIÓN	1
S064	HEMORRAGIA EPIDURAL	1
	Total	9

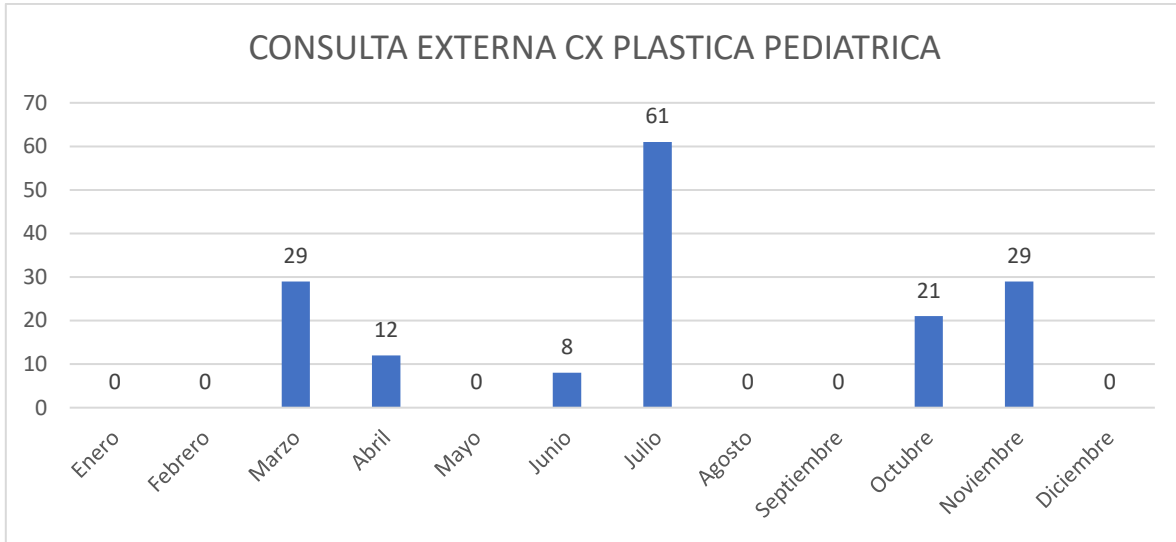
⁴ Fuente: Sistema iMed módulos “Defunciones, Indicadores” y Certificado de Defunción. Fecha de extracción: enero 2025
 Fórmula: Tasa de mortalidad = número total de egresos por defunciones / Número total de egresos hospitalarios x 1000. Referencia
<http://www.salud.gob.mx/>



DIVISIÓN PEDIATRÍA 2024 / CIRUGÍA PLÁSTICA PEDIATRÍA

Encargado del despacho Hematología Pediatría; sin información

Consulta Externa²



Consulta Externa	
CX PLASTICA	Total Consultas
Enero	0
Febrero	0
Marzo	29
Abril	12
Mayo	0
Junio	8
Julio	61
Agosto	0
Septiembre	0
Octubre	21
Noviembre	29
Diciembre	0
Total	160

10 Principales Consultas Por Diagnóstico	
CX PLASTICA	Consultas
Z718-OTRAS CONSULTAS ESPECIFICADAS	9
Q353-FISURA DEL PALADAR BLANDO	7
Z758-OTROS PROBLEMAS RELACIONADOS CON SERVICIOS MEDICOS Y DE SALUD	6
S626-FRACTURA DE OTRO DEDO DE LA MANO	6
Q699-POLIDACTILIA, NO ESPECIFICADA	3
S601-CONTUSION DE DEDO(S) DE LA MANO CON DAÑO DE LA(S) UÑA(S)	3
Q351-FISURA DEL PALADAR DURO	2
R229-TUMEFACCION, MASA O PROMINENCIA LOCALIZADA EN PARTE NO ESPECIFICADA	2
Q385-MALFORMACIONES CONGENITAS DEL PALADAR, NO CLASIFICADAS EN OTRA PARTE	2
L720-QUISTE EPIDERMICO	2
Otros	118
Total	160

Promedio mensual de Consulta Externa otorgada: 13.33

¹Fuente: Recursos Humanos/Control y Registro

² Fuente: Sistema iMed módulos "Reportes, Indicadores" Fecha de Extracción: enero 2025



DIVISIÓN PEDIATRÍA 2024 / CIRUGÍA PLÁSTICA PEDIATRÍA

Consulta Externa²

CONSULTAS	Ene	Feb	Mar	Abr	May	Jun	Jul	Ago	Sep	Oct	Nov	Dic	Total
Primera Vez	15	8	18	14	13	1	7	5	20	0	9	1	111
Subsecuente	22	16	13	10	9	3	25	6	12	0	8	0	124
												Total	235

10 Principales Municipios de Consultas	
Municipios	Consultas
Guadalajara	29
Tonalá	24
Zapopan	22
Tlajomulco de Zúñiga	20
San Pedro Tlaquepaque	19
El Salto	8
Ixtlahuacán de los Membrillos	5
Poncitlán	3
Tepechitlán	3
Arandas	2
Otros	25
Total	160

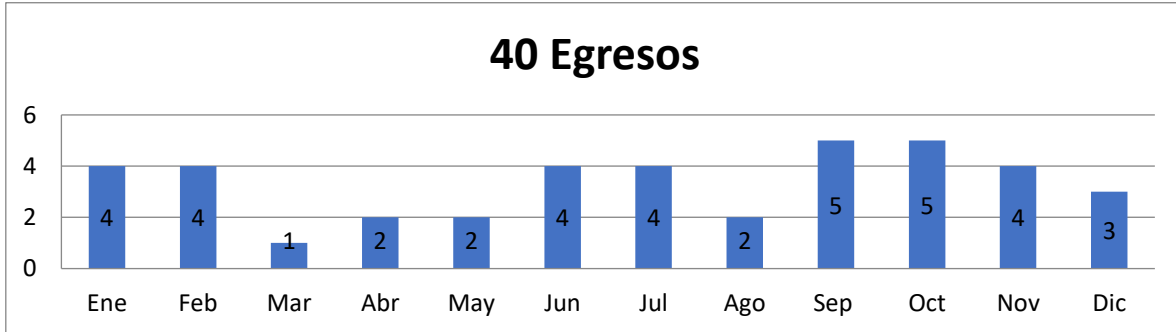
10 Principales Estados de Consultas	
Estados	Consultas
Jalisco	153
Zacatecas	3
Michoacán de Ocampo	3
Guerrero	1
Otros	0
Total	160

GRUPOS ETARIOS	Femenino	Masculino	Total
1 a 28 días	2	0	2
29 días a 12 meses	16	16	32
13 a 35 meses	5	6	11
3 a 5 años	12	20	32
6 a 12 años	30	31	61
13 a 18 años	7	15	22
Total	72	88	160



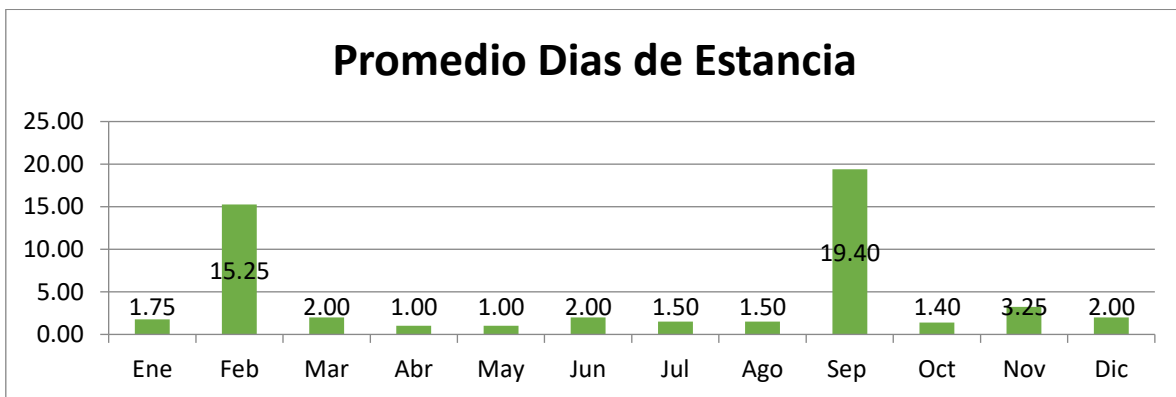
DIVISIÓN PEDIATRÍA 2024 / CIRUGÍA PLÁSTICA PEDIATRÍA

Egresos³



Indicadores	Ene	Feb	Mar	Abr	May	Jun	Jul	Ago	Sep	Oct	Nov	Dic	Anual	Promedio Mensual
Egresos	4	4	1	2	2	4	4	2	5	5	4	3	40	3.33
Ingresos	5	4	1	2	2	5	4	3	4	4	5	3	42	3.50
Promedio Dias Estancia	1.75	15.25	2.00	1.00	1.00	2.00	1.50	1.50	19.40	1.40	3.25	2.00	5.35	5.35
Dias de Estancia	7	61	2	2	2	8	6	3	97	7	13	6	214	17.83
Defunciones													0	0.00

Principales Causas de Egreso		
Q359	FISURA DEL PALADAR, SIN OTRA ESPECIFICACION	4
Q370	FISURA DEL PALADAR DURO CON LABIO LEPORINO BILATERAL	4
Q699	POLIDACTILIA, NO ESPECIFICADA	3
Q353	FISURA DEL PALADAR BLANDO	2
B018	VARICELA CON OTRAS COMPLICACIONES	2
Q351	FISURA DEL PALADAR DURO	1
Q323	ESTENOSIS CONGENITA DE LOS BRONQUIOS	1
M664	RUPTURA ESPONTANEA DE OTROS TENDONES	1
T313	QUEMADURAS QUE AFECTAN DEL 30 AL 39% DE LA SUPERFICIE DEL CUERPO	1
S424	FRACTURA DE LA EPIFISIS INFERIOR DEL HUMERO	1
	Otros	20



³Fuente: Sistema iMed módulos "Ingresos, Egresos, Defunciones, Indicadores". Fecha de extracción: febrero 2025

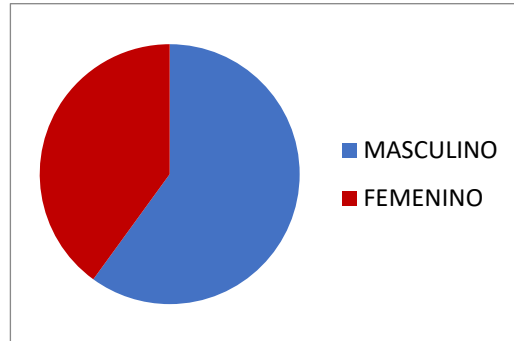
•Fuente: Promedio de días de estancia = Número total de días de estancia en el hospital / Total de egresos hospitalarios. Referencia: <http://www.salud.gob.mx/>



DIVISIÓN PEDIATRÍA 2024 / CIRUGÍA PLÁSTICA PEDIATRÍA

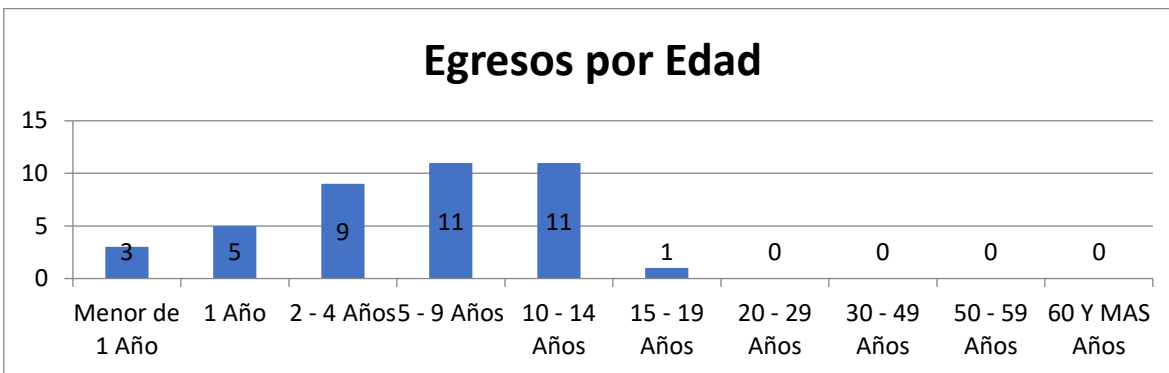
Egresos³

Sexo	Egresos
MASCULINO	24
FEMENINO	16



Municipios	Egresos
San Pedro Tlaquepaque	6
Guadalajara	5
Zapopan	5
Tonalá	3
Poncitlán	3
Zapotlán del Rey	2
Ixtlahuacán del Río	2
Tizapán el Alto	1
Tomatlán	1
Ixtlahuacán de los Membrillos	1
Otros	11

Estados	Egresos
Jalisco	37
Michoacán de Ocampo	2
Zacatecas	1





DIVISIÓN PEDIATRÍA 2024 / CIRUGÍA PLÁSTICA PEDIATRÍA

Cirugías Realizadas⁴

SERVICIO	ENERO	FEBRERO	MARZO	ABRIL	MAYO	JUNIO	JULIO	AGOSTO	SEPTIEMBRE	OCTUBRE	NOVIEMBRE	DICIEMBRE	TOTAL	PROMEDIO MENSUAL
PEDIATRIA CIRUGIA PLASTICA	4	7	3	4	5	6	10	2	7	5	5	3	61	5.1

10 Principales Cirugías	
Indicador	Cirugía
HOMOINJERTO PIEL	13
IRRIGACION HERIDA OTRA	5
REPARACION LABIO LEPORINO	4
PALATOPLASTIA.OTRA	3
RELAJACION CICATRIZ O CONTRACTURA PIEL	2
REDUCCION ABIERTA FRACTURA MANDIBULA (&)	2
INJERTO PIEL PEDICULADO (+)	2
INJERTO PIEL LIBRE (+)	2
RECONSTRUCCION OREJA	2
REPARACION MANO Y MUÑECA OTRA	2
OTROS	24
Total	61

⁴Fuente: Sistema iMed módulos "Bloque Quirúrgico, Indicadores" y Base de datos del Expediente Electrónico. Fecha de extracción enero y febrero 2025

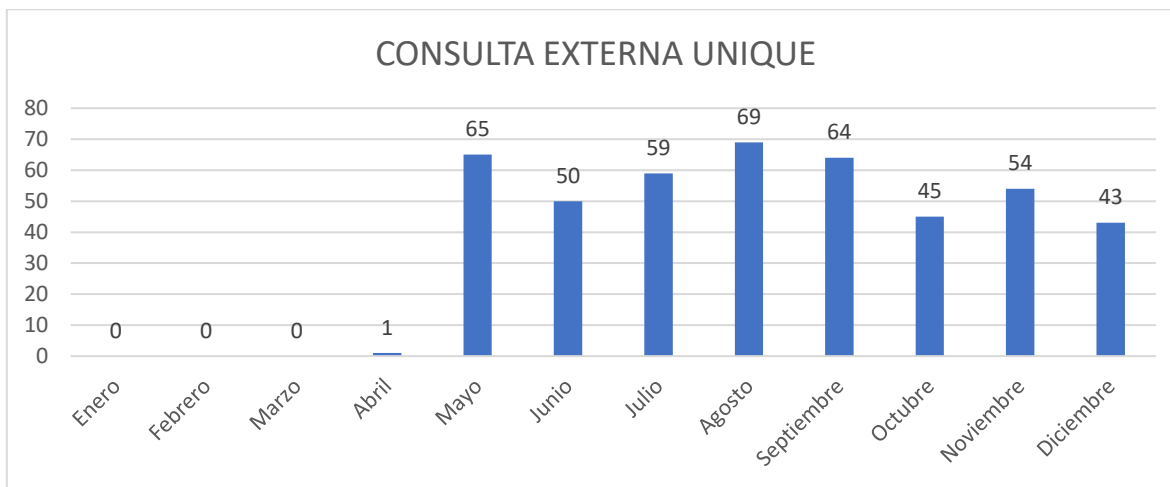


DIVISIÓN PEDIATRÍA 2024 / UNIDAD DE ATENCIÓN INTEGRAL DE ALTA ESPECIALIDAD A NIÑOS, NIÑAS Y ADOLESCENTES CON QUEMADURAS

Encargado del Servicio UNIQUE: Dr. Rodolfo Ariel Miranda Altamirano¹

Médicos Adscritos: 14¹

Consulta Externa²



Consulta Externa	
UNIQUE	Total Consultas
Enero	0
Febrero	0
Marzo	0
Abril	1
Mayo	65
Junio	50
Julio	59
Agosto	69
Septiembre	64
Octubre	45
Noviembre	54
Diciembre	43
Total	450

10 Principales Consultas Por Diagnóstico	
UNIQUE	Consultas
T952 - SECUELAS DE QUEMADURA, CORROSION Y CONGELAMIENTO DE MIEMBRO SUPERIOR	87
T310 - QUEMADURAS QUE AFECTAN MENOS DEL 10% DE LA SUPERFICIE DEL CUERPO	67
T953 - SECUELAS DE QUEMADURA, CORROSION Y CONGELAMIENTO DE MIEMBRO INFERIOR	49
T950 - SECUELAS DE QUEMADURA, CORROSION Y CONGELAMIENTO DE LA CABEZA Y DEL CUELLO	40
T959 - SECUELAS DE QUEMADURA, CORROSION Y CONGELAMIENTO NO ESPECIFICADOS	30
T951 - SECUELAS DE QUEMADURA, CORROSION Y CONGELAMIENTO DEL TRONCO	18
T252 - QUEMADURA DEL TOBILLO Y DEL PIE, DE SEGUNDO GRADO	14
T311 - QUEMADURAS QUE AFECTAN DEL 10 AL 19% DE LA SUPERFICIE DEL CUERPO	11
T302 - QUEMADURA DE SEGUNDO GRADO, REGION DEL CUERPO NO ESPECIFICADA	9
T958 - SECUELAS DE OTRAS QUEMADURAS, CORROSIONES Y CONGELAMIENTOS ESPECIFICADOS	9
Otros	116
Total	450

Promedio mensual de Consulta Externa otorgada: 37.5

¹Fuente: Recursos Humanos/Control y Registro

² Fuente: Sistema iMed módulos "Reportes, Indicadores" Fecha de Extracción: enero 2025



DIVISIÓN PEDIATRÍA 2024 / UNIDAD DE ATENCIÓN INTEGRAL DE ALTA ESPECIALIDAD A NIÑOS, NIÑAS Y ADOLESCENTES CON QUEMADURAS

Consulta Externa²

CONSULTAS	Ene	Feb	Mar	Abr	May	Jun	Jul	Ago	Sep	Oct	Nov	Dic	Total
Primera Vez	0	0	0	1	35	32	39	29	15	12	12	16	191
Subsecuente	0	0	0	0	30	18	20	40	49	33	42	27	259
Total													450

10 Principales Municipios de Consultas	
Municipios	Consultas
Guadalajara	80
San Pedro Tlaquepaque	53
Zapopan	51
Tonalá	47
El Salto	46
Tlajomulco de Zúñiga	26
Ocotlán	18
Sayula	9
Zapotlán el Grande	7
San Juan de los Lagos	7
Otros	106
Total	450

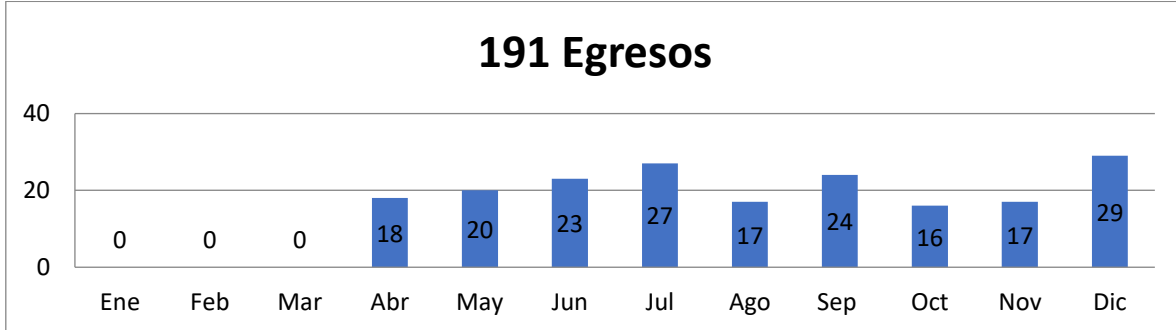
10 Principales Estados de Consultas	
Estados	Consultas
Jalisco	404
Michoacán de Ocampo	15
Colima	10
Zacatecas	10
Nayarit	5
Guanajuato	4
Puebla	2
Otros	0
Total	450

GRUPOS ETARIOS	Femenino	Masculino	Total
29 días a 12 meses	26	30	56
13 a 35 meses	27	24	51
3 a 5 años	45	60	105
6 a 12 años	81	90	171
13 a 18 años	26	35	61
19 a 64 años	3	3	6
Total	208	242	450



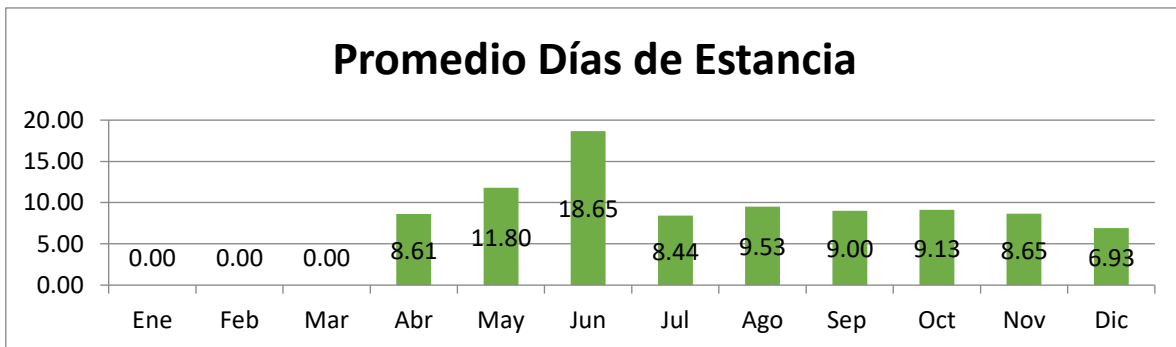
DIVISIÓN PEDIATRÍA 2024 / UNIDAD DE ATENCIÓN INTEGRAL DE ALTA ESPECIALIDAD A NIÑOS, NIÑAS Y ADOLESCENTES CON QUEMADURAS

Egresos³



Indicadores	Ene	Feb	Mar	Abr	May	Jun	Jul	Ago	Sep	Oct	Nov	Dic	Anual	Promedio Mensual
Egresos	0	0	0	18	20	23	27	17	24	16	17	29	191	15.92
Ingresos	1	0	2	31	40	19	28	18	24	23	19	28	233	19.42
Promedio Dias Estancia	0.00	0.00	0.00	8.61	11.80	18.65	8.44	9.53	9.00	9.13	8.65	6.93	10.05	10.05
Dias de Estancia	0	0	0	155	236	429	228	162	216	146	147	201	1920	160.00
Defunciones	0	0	0	0	1	0	0	0	0	0	1	2	4	0.33

Principales Causas de Egreso		
T310	QUEMADURAS QUE AFECTAN MENOS DEL 10% DE LA SUPERFICIE DEL CUERPO	76
T311	QUEMADURAS QUE AFECTAN DEL 10 AL 19% DE LA SUPERFICIE DEL CUERPO	21
T952	SECUELAS DE QUEMADURA, CORROSION Y CONGELAMIENTO DE MIEMBRO SUPERIOR	15
T312	QUEMADURAS QUE AFECTAN DEL 20 AL 29% DE LA SUPERFICIE DEL CUERPO	13
T959	SECUELAS DE QUEMADURA, CORROSION Y CONGELAMIENTO NO ESPECIFICADOS	9
T300	QUEMADURA DE REGION DEL CUERPO Y GRADO NO ESPECIFICADOS	8
T212	QUEMADURA DEL TRONCO, DE SEGUNDO GRADO	5
T313	QUEMADURAS QUE AFECTAN DEL 30 AL 39% DE LA SUPERFICIE DEL CUERPO	5
T302	QUEMADURA DE SEGUNDO GRADO, REGION DEL CUERPO NO ESPECIFICADA	4
T950	SECUELAS DE QUEMADURA, CORROSION Y CONGELAMIENTO DE LA CABEZA Y DEL CUELLO	4
	Otros	31



³Fuente: Sistema iMed módulos "Ingresos, Egresos, Defunciones, Indicadores". Fecha de extracción: febrero 2025

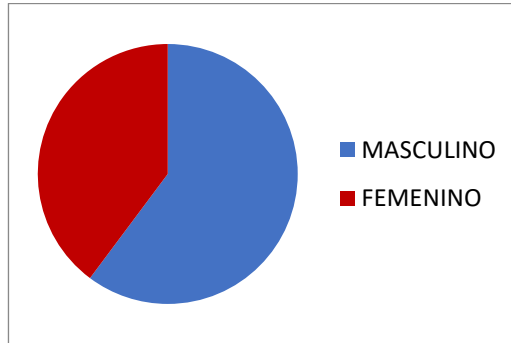
•Fuente: Promedio de días de estancia = Número total de días de estancia en el hospital / Total de egresos hospitalarios. Referencia: <http://www.salud.gob.mx/>



DIVISIÓN PEDIATRÍA 2024 / UNIDAD DE ATENCIÓN INTEGRAL DE ALTA ESPECIALIDAD A NIÑOS, NIÑAS Y ADOLESCENTES CON QUEMADURAS

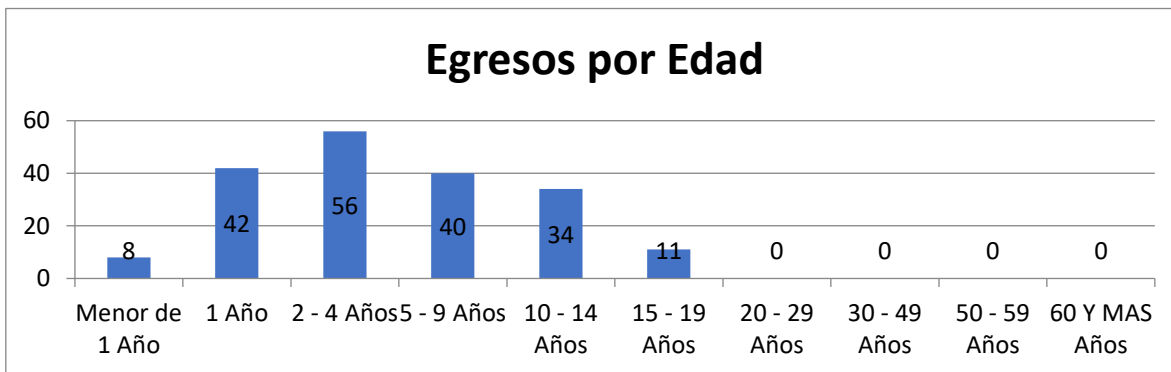
Egresos³

Sexo	Egresos
MASCULINO	115
FEMENINO	76



Municipios	Egresos
Guadalajara	36
Zapopan	27
San Pedro Tlaquepaque	18
El Salto	17
Tonalá	14
Tlajomulco de Zúñiga	12
Zapotlanejo	8
Mezquitlan	4
Ocotlán	3
Zacoalco de Torres	2
Otros	50


Estados	Egresos
Jalisco	165
Michoacán de Ocampo	6
Zacatecas	5
Durango	4
Nayarit	4
Colima	3
Guanajuato	3
Puebla	1





DIVISIÓN PEDIATRÍA 2024 / UNIDAD DE ATENCIÓN INTEGRAL DE ALTA ESPECIALIDAD A NIÑOS, NIÑAS Y ADOLESCENTES CON QUEMADURAS

Mortalidad⁴



Promedio mensual de Defunciones: 0.3

Tasa de Mortalidad: 20.94

CIE 10	Principales Causas de Mortalidad	Defunciones
T314	QUEMADURAS QUE AFECTAN DEL 40 AL 49% DE LA SUPERFICIE DEL CUERPO	2
A415	SEPSIS DEBIDA A OTROS ORGANISMOS GRAMNEGATIVOS	1
A972	DENGUE SEVERO	1
	Total	4

⁴Fuente: Sistema iMed módulos "Defunciones, Indicadores" y Certificado de Defunción. Fecha de extracción: febrero 2025

* Formula: Tasa de mortalidad = Número total de egresos por defunción / Número total de egresos hospitalarios x 1000. Referencia: <http://www.salud.gob.mx/>



DIVISIÓN PEDIATRÍA 2024 / UNIDAD DE ATENCIÓN INTEGRAL DE ALTA ESPECIALIDAD A NIÑOS, NIÑAS Y ADOLESCENTES CON QUEMADURAS

Cirugías Realizadas⁵

SERVICIO	ENERO	FEBRERO	MARZO	ABRIL	MAYO	JUNIO	JULIO	AGOSTO	SEPTIEMBRE	OCTUBRE	NOVIEMBRE	DICIEMBRE	TOTAL	PROMEDIO MENSUAL
PEDIATRÍA GASTROENTEROLOGIA	2	0	4	55	91	50	53	34	48	34	28	40	439	36.6

10 Principales Cirugías	
Indicador	Cirugía
DESBRIDAMIENTO HERIDA, INFECCION O QUEMADURA ESCISIONAL	322
HOMOINJERTO PIEL	30
DESBRIDAMIENTO HERIDA, INFECCION O QUEMADURA NO ESCISIONAL	27
RELAJACION CICATRIZ O CONTRACTURA PIEL	25
IRRIGACION HERIDA OTRA	15
INJERTO PIEL LIBRE. OTRO	6
INYECCION SUSTANCIA TERAPEUTICA TEJIDO BLANDO OTRO	2
RECONSTRUCCION NARIZ TOTAL	1
BRONCOSCOPIA FLEXIBLE	1
BIOPSIA MEDULA OSEA	1
OTROS	9
Total	439

⁵Fuente: Sistema iMed módulos "Bloque Quirúrgico, Indicadores" y Base de datos del Expediente Electrónico. Fecha de extracción enero y febrero 2025



HOSPITAL CIVIL DE GUADALAJARA

DIVISIÓN GINECOLOGÍA Y OBSTETRICIA
Jefe De División: Dr. Alberto Ballesteros Manzo



Antiguo Hospital Civil de Guadalajara “Fray Antonio Alcalde”

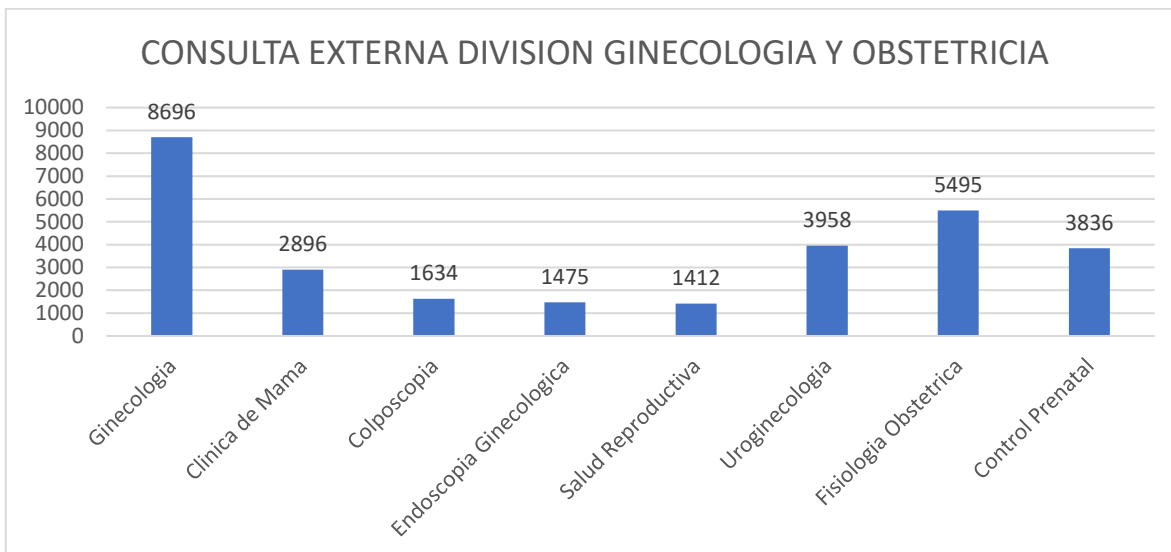
¹Fuente: Recursos Humanos/Control y Registro



INFORME GENERAL 2024 / DIVISIÓN GINECOLOGÍA Y OBSTETRICIA

Reporte por División Ginecología y Obstetricia

Consulta Externa¹



DIVISION DE GINECOLOGIA Y OBSTETRICIA	
Servicios	Total Consultas
Ginecología	8696
Clinica de Mama	2896
Colposcopia	1634
Endoscopia Ginecologica	1475
Salud Reproductiva	1412
Uroginecologia	3958
Fisiologia Obstetrica	5495
Control Prenatal	3836
Total	29402

10 Principales Consultas Por Diagnóstico	
GINECOLOGIA Y OBSTETRICIA	Consultas
Z014 - EXAMEN GINECOLOGICO (GENERAL) (DE RUTINA)	3804
Z321 - EMBARAZO CONFIRMADO	1580
N939 - HEMORRAGIA VAGINAL Y UTERINA ANORMAL, NO ESPECIFICADA	1481
D259 - LEIOMIOMA DEL UTERO, SIN OTRA ESPECIFICACION	1220
Z124 - EXAMEN DE PESQUISA ESPECIAL PARA TUMOR DEL CUELLO UTERINO	1175
Z988 - OTROS ESTADOS POSTQUIRURGICOS ESPECIFICADOS	1101
Z123 - EXAMEN DE PESQUISA ESPECIAL PARA TUMOR DE LA MAMA	1069
N951 - ESTADOS MENOPAUSICOS Y CLIMATERICOS FEMENINOS	827
R92X - HALLAZGOS ANORMALES EN DIAGNOSTICO POR IMAGEN DE LA MAMA	638
N819 - PROLAPSO GENITAL FEMENINO, NO ESPECIFICADO	470
Otros	16037
Total	29402

Promedio mensual de Consulta Externa otorgada por División: 2450.16

¹Fuente: Sistema iMed módulos "Reportes, Indicadores" Fecha de Extracción: febrero 2025



INFORME GENERAL 2024 / DIVISIÓN GINECOLOGÍA Y OBSTETRICIA

Consulta Externa¹

CONSULTAS	Ene	Feb	Mar	Abr	May	Jun	Jul	Ago	Sep	Oct	Nov	Dic	Total
Primera Vez	1139	929	930	900	1086	1005	1259	1251	1383	1025	1094	1058	13059
Subsecuente	1450	1097	1117	1482	1452	1433	1677	1536	1217	1751	1248	883	16343
												Total	29402

10 Principales Municipios de Consultas	
Municipios	Consultas
Guadalajara	9865
Zapopan	4455
Tonalá	3544
San Pedro Tlaquepaque	3381
Tlajomulco de Zúñiga	2361
El Salto	1093
Zapotlanejo	389
Chapala	218
Ixtlahuacán de los Membrillos	180
La Barca	58
Otros	3858
Total	29402

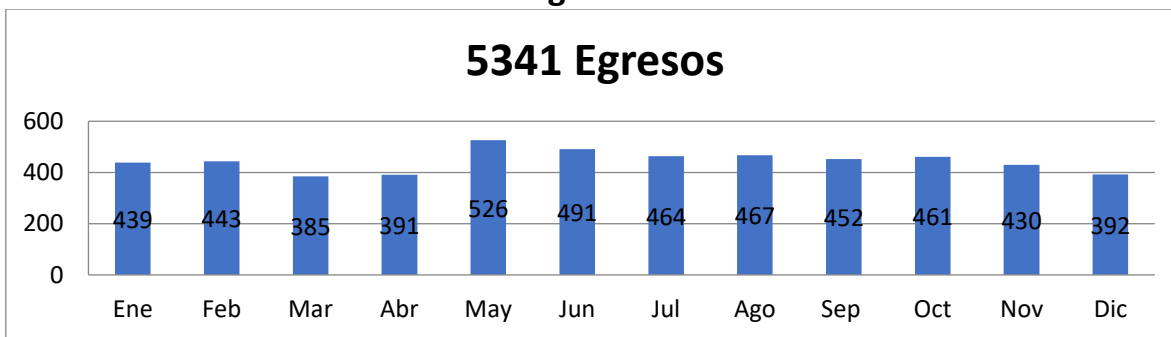
10 Principales Estados de Consultas	
Estados	Consultas
Jalisco	28640
Michoacán de Ocampo	355
Nayarit	71
Zacatecas	64
México	50
Guanajuato	24
Guerrero	19
Puebla	17
Sinaloa	13
Chiapas	13
Otros	136
Total	29402

GRUPOS ETARIOS	Femenino	Masculino	Total
3 a 5 años	1	0	1
6 a 12 años	74	0	74
13 a 18 años	1393	3	1396
19 a 64 años	25660	15	25675
65 y mas años	2248	8	2256
Total	29376	26	29402



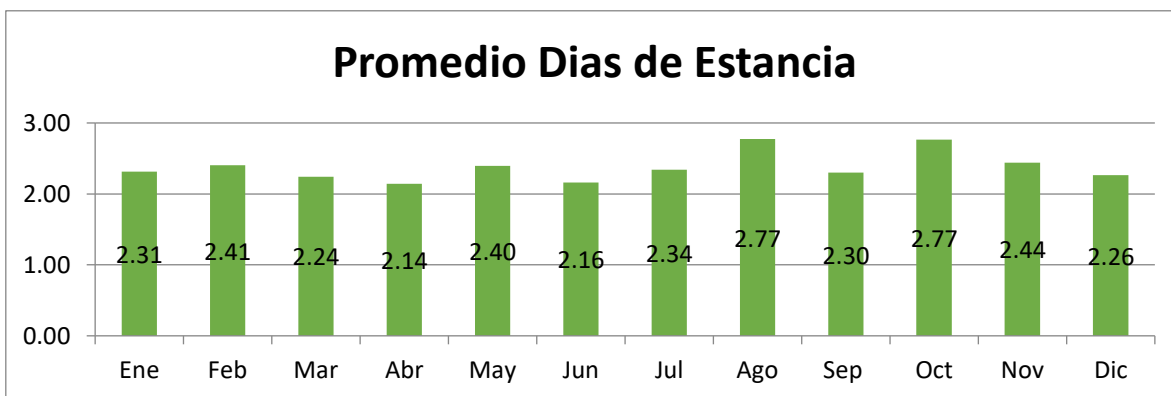
INFORME GENERAL 2024 / DIVISIÓN GINECOLOGÍA Y OBSTETRICIA

Egresos³



Indicadores	Ene	Feb	Mar	Abr	May	Jun	Jul	Ago	Sep	Oct	Nov	Dic	Anual	Promedio Mensual
Egresos	439	443	385	391	526	491	464	467	452	461	430	392	5341	445.08
Ingresos	457	450	386	423	530	497	496	458	467	470	433	398	5465	455.42
Promedio Días Estancia	2.31	2.41	2.24	2.14	2.40	2.16	2.34	2.77	2.30	2.77	2.44	2.26	2.38	2.38
Días de Estancia	1015	1066	864	838	1260	1060	1086	1295	1039	1275	1050	887	12735	1061.25
Defunciones	0	0	0	1	1	1	0	0	1	3	1	2	10	0.8

Codigo CIE10	Descripción	Cantidad
Z321	EMBARAZO CONFIRMADO	2000
D259	LEIOMIOMA DEL UTERO, SIN OTRA ESPECIFICACION	418
O809	PARTO UNICO ESPONTANEO, SIN OTRA ESPECIFICACION	298
O039	ABORTO ESPONTANEO COMPLETO O NO ESPECIFICADO, SIN COMPLICACION	176
O829	PARTO POR CESAREA, SIN OTRA ESPECIFICACION	169
O839	PARTO UNICO ASISTIDO, SIN OTRA ESPECIFICACION	148
N819	PROLAPSO GENITAL FEMENINO, NO ESPECIFICADO	145
O034	ABORTO ESPONTANEO INCOMPLETO, SIN COMPLICACION	125
N939	HEMORRAGIA VAGINAL Y UTERINA ANORMAL, NO ESPECIFICADA	104
Z641	PROBLEMAS RELACIONADOS CON LA MULTIPARIDAD	88
	Otros	1670



³Fuente: Sistema iMed módulos "Ingresos, Egresos, Defunciones, Indicadores". Fecha de extracción: febrero 2025

•Fuente: Promedio de días de estancia = Número total de días de estancia en el hospital / Total de egresos hospitalarios. Referencia:

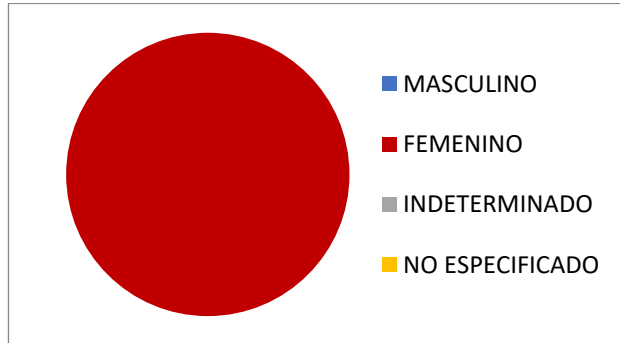
<http://www.salud.gob.mx/>



INFORME GENERAL 2024 / DIVISIÓN GINECOLOGÍA Y OBSTETRICIA

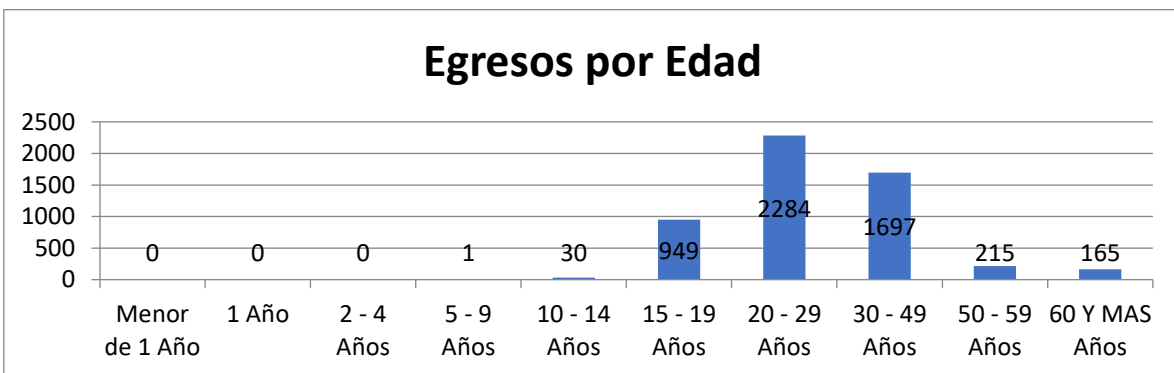
Egresos³

Sexo	Egresos
MASCULINO	0
FEMENINO	5341
INDETERMINADO	0
NO ESPECIFICADO	0



Municipios	Egresos
Guadalajara	1624
Zapopan	778
Tonalá	673
Tlajomulco de Zúñiga	629
San Pedro Tlaquepaque	562
El Salto	227
Chapala	57
Ixtlahuacán de los Membrillos	56
Zapotlanejo	52
Jocotepec	50
Otros	633

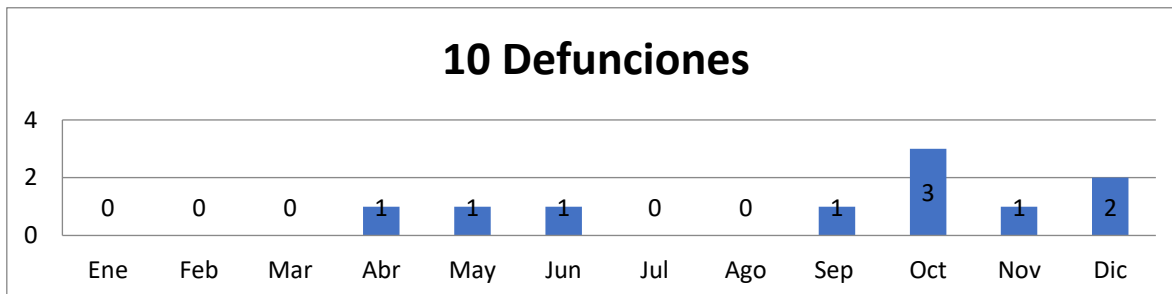
Estados	Egresos
Jalisco	5254
Michoacán de Ocampo	34
Zacatecas	10
Nayarit	6
México	5
Hidalgo	4
Baja California	4
Chiapas	3
Colima	3
Oaxaca	3
Otros	15





INFORME GENERAL 2024 / DIVISIÓN GINECOLOGÍA Y OBSTETRICIA

Mortalidad⁴



Promedio mensual de Defunciones: 0.8

Tasa de Mortalidad: 1.8

CIE 10	Principales Causas de Mortalidad	Defunciones
A972	DENGUE SEVERO	3
R572	CHOQUE SÉPTICO	2
C939	LEUCEMIA MONOCÍTICA, SIN OTRA ESPECIFICACIÓN	1
M329	LUPUS ERITEMATOSO SISTEMICO, SIN OTRA ESPECIFICACION	1
M726	FASCITIS NECROTIZANTE	1
I269	EMBOLIA PULMÓNAR SIN MENCION DE CORAZÓN PULMÓNAR AGUDO	1
J189	NEUMONÍA, NO ESPECIFICADA	1
	Total	10

⁴Fuente: Sistema iMed módulos "Defunciones, Indicadores" y Certificado de Defunción. Fecha de extracción: febrero 2025

•Formula: Tasa de mortalidad = Número total de egresos por defunción / Número total de egresos hospitalarios. Referencia:

<http://www.salud.gob.mx/>

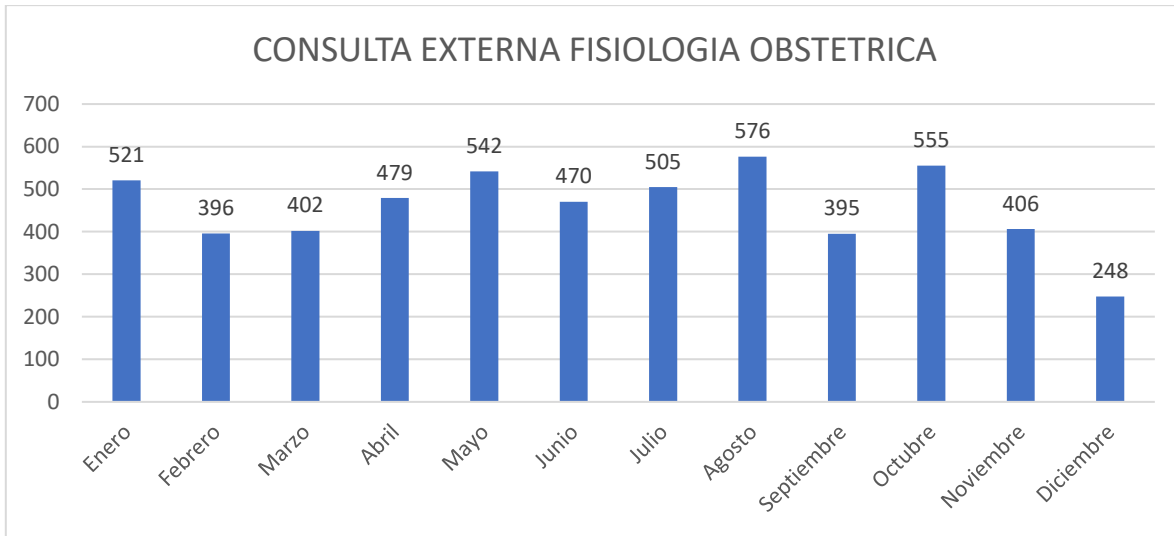


DIVISIÓN GINECOLOGÍA Y OBSTETRICIA 2024 / OBSTETRICIA

Jefe del Servicio de Obstetricia: Dr. Ernesto Ledezma Hurtado¹

Médicos Adscritos: 27¹

Consulta Externa²



Consulta Externa	
FISIOLOGIA OBSTETRICA	Total Consultas
Enero	521
Febrero	396
Marzo	402
Abril	479
Mayo	542
Junio	470
Julio	505
Agosto	576
Septiembre	395
Octubre	555
Noviembre	406
Diciembre	248
Total	5495

10 Principales Consultas Por Diagnóstico	
FISIOLOGIA OBSTETRICA	Consultas
Z321 - EMBARAZO CONFIRMADO	1113
Z014 - EXAMEN GINECOLOGICO (GENERAL) (DE RUTINA)	559
N939 - HEMORRAGIA VAGINAL Y UTERINA ANORMAL, NO ESPECIFICADA	483
D259 - LEIOMIOMA DEL UTERO, SIN OTRA ESPECIFICACION	372
D25 - MIOMATOSIS UTERINA	231
N830 - QUISTE FOLICULAR DEL OVARIO	96
N832 - OTROS QUISTES OVARICOS Y LOS NO ESPECIFICADOS	83
N850 - HIPERPLASIA DE GLANDULA DEL ENDOMETRIO	62
D251 - LEIOMIOMA INTRAMURAL DEL UTERO	50
D391 - TUMOR DE COMPORTAMIENTO INCIERTO O DESCONOCIDO DEL OVARIO	49
Otros	2397
Total	5495

Promedio mensual de Consulta Externa otorgada por División: 457.91

¹Fuente: Sistema iMed módulos "Reportes, Indicadores" Fecha de Extracción: enero 2025



DIVISIÓN GINECOLOGÍA Y OBSTETRICIA 2024 / OBSTETRICIA

Consulta Externa²

CONSULTAS	Ene	Feb	Mar	Abr	May	Jun	Jul	Ago	Sep	Oct	Nov	Dic	Total
Primera Vez	137	0	97	14	177	0	88	121	191	26	222	99	1172
Subsecuente	384	396	305	465	365	470	417	455	204	529	184	149	4323
												Total	5495

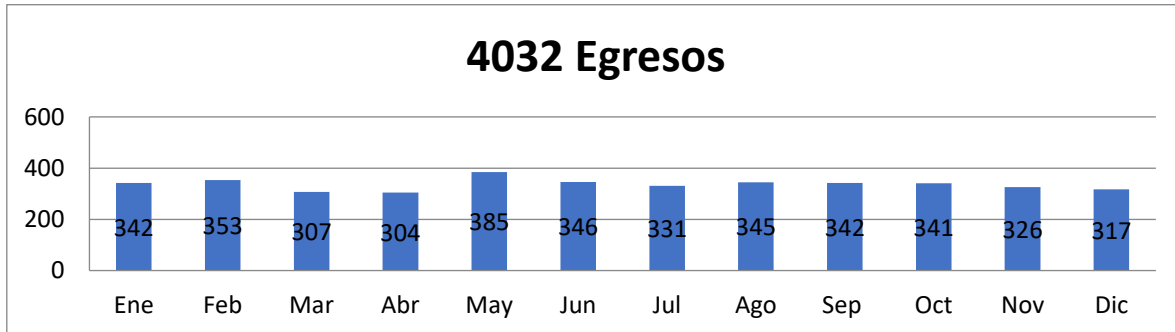
10 Principales Municipios de Egreso		10 Principales Estados de Egreso	
Municipios	Consultas	Estados	Consultas
Guadalajara	1802	Jalisco	5370
Zapopan	796	Michoacán de Ocampo	60
Tonalá	753	Nayarit	16
San Pedro Tlaquepaque	699	Zacatecas	8
Tlajomulco de Zúñiga	506	México	7
El Salto	210	Chiapas	6
Chapala	58	Colima	4
Zapotlanejo	50	Guanajuato	4
Ixtlahuacán de los Membrillos	37	Puebla	3
Juanacatlán	25	Guerrero	2
Otros	559	Otros	15
Total	5495	Total	5495

GRUPOS ETARIOS	Femenino	Masculino	Total
3 a 5 años	1	0	1
6 a 12 años	30	0	30
13 a 18 años	408	0	408
19 a 64 años	4904	1	4905
65 y mas años	151	0	151
Total	5494	1	5495



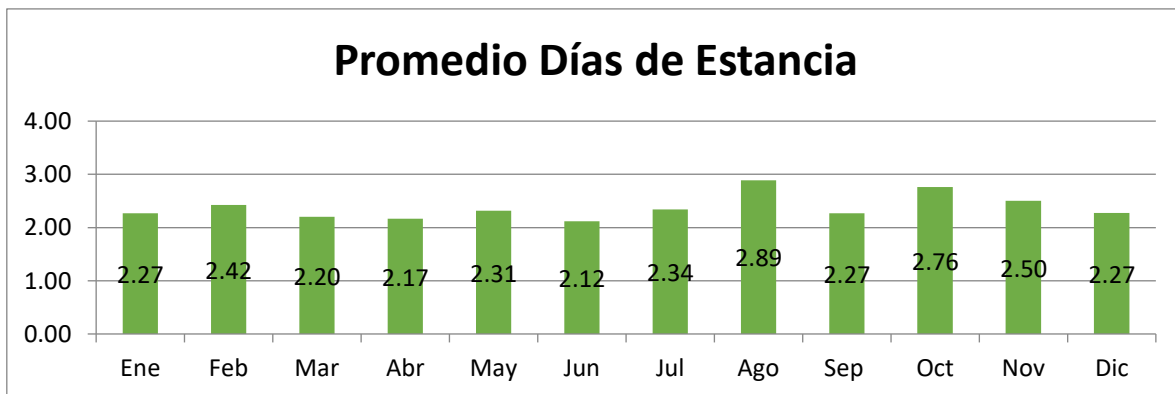
DIVISIÓN GINECOLOGÍA Y OBSTETRICIA 2024 / OBSTETRICIA

Egresos³



Indicadores	Ene	Feb	Mar	Abr	May	Jun	Jul	Ago	Sep	Oct	Nov	Dic	Annual	Promedio Mensual
Egresos	342	353	307	304	385	346	331	345	342	341	326	317	4039	336.58
Ingresos	349	357	315	321	387	350	352	340	352	345	333	323	4124	343.67
Promedio Días Estancia	2.27	2.42	2.20	2.17	2.31	2.12	2.34	2.89	2.27	2.76	2.50	2.27	2.38	2.38
Días de Estancia	776	856	676	659	891	732	775	997	776	942	815	720	9615	801.25
Defunciones	0	0	0	0	0	0	0	0	0	3	1	2	6	0.5

Codigo CIE10	Descripción	Cantidad
Z321	EMBARAZO CONFIRMADO	1998
O809	PARTO UNICO ESPONTANEO, SIN OTRA ESPECIFICACION	298
O039	ABORTO ESPONTANEO COMPLETO O NO ESPECIFICADO, SIN COMPLICACION	176
O829	PARTO POR CESAREA, SIN OTRA ESPECIFICACION	169
O839	PARTO UNICO ASISTIDO, SIN OTRA ESPECIFICACION	148
O034	ABORTO ESPONTANEO INCOMPLETO, SIN COMPLICACION	125
O021	ABORTO RETENIDO	85
Z641	PROBLEMAS RELACIONADOS CON LA MULTIPARIDAD	83
O054	OTRO ABORTO INCOMPLETO, SIN COMPLICACION	77
O821	PARTO POR CESAREA DE EMERGENCIA	55
	Otros	825



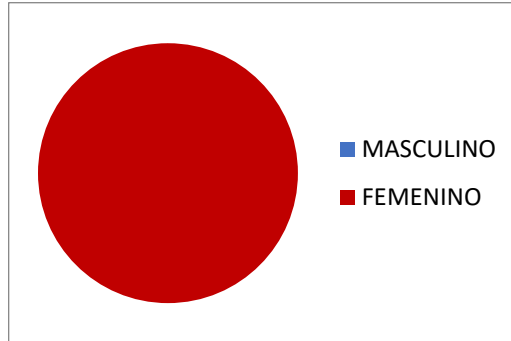
³Fuente: Sistema iMed módulos "Ingresos, Egresos, Defunciones, Indicadores". Fecha de extracción febrero 2025



DIVISIÓN GINECOLOGÍA Y OBSTETRICIA 2024 / OBSTETRICIA

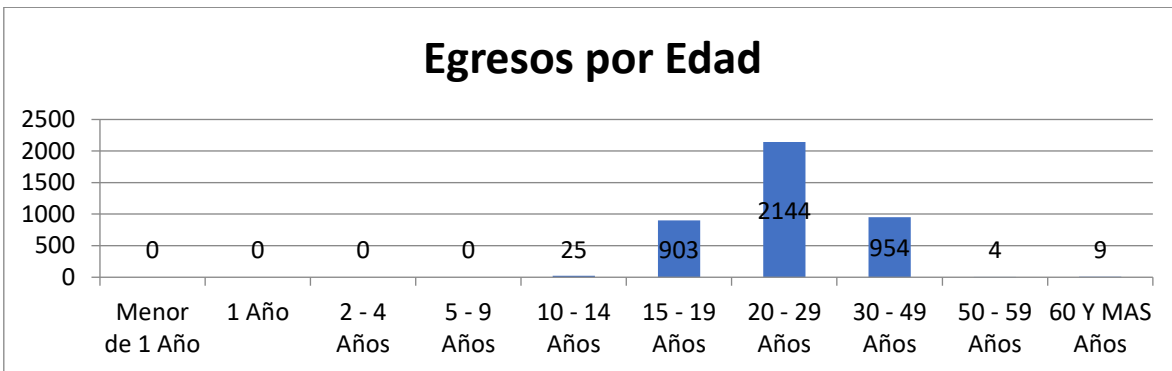
Egresos³

Sexo	Egresos
MASCULINO	0
FEMENINO	4039



Municipios	Egresos
Guadalajara	1213
Zapopan	578
Tonalá	532
Tlajomulco de Zúñiga	510
San Pedro Tlaquepaque	440
El Salto	182
Ixtlahuacán de los Membrillos	46
Chapala	42
Jocotepec	39
Zapotlanejo	30
Otros	427

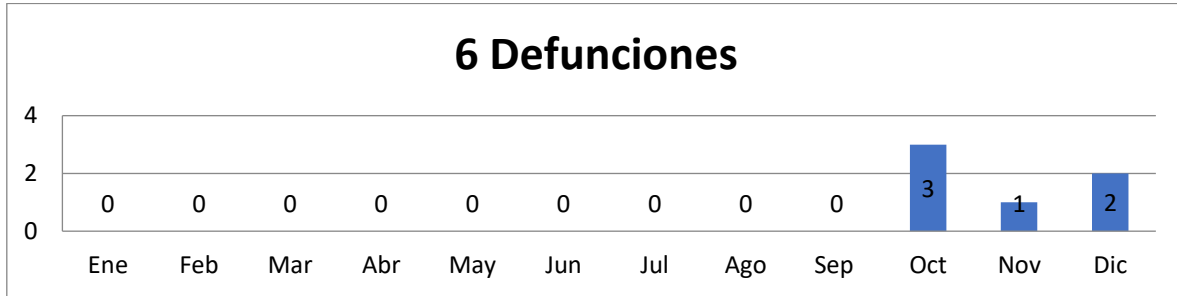
Estados	Egresos
Jalisco	3992
Michoacán de Ocampo	12
Zacatecas	7
Hidalgo	4
México	3
Colima	3
Nayarit	3
Chiapas	3
Baja California	2
Veracruz de Ignacio de la Llave	2
Otros	8





DIVISIÓN GINECOLOGÍA Y OBSTETRICIA 2024 / OBSTETRICIA

Mortalidad⁴



Promedio Mensual de Defunciones: 0.5

Tasa Anual de Mortalidad: 1.48

CIE 10	Principales Causas de Mortalidad	Defunciones
A972	DENGUE SEVERO	3
C939	LEUCEMIA MONOCÍTICA, SIN OTRA ESPECIFICACIÓN	1
M329	LUPUS ERITEMATOSO SISTEMICO, SIN OTRA ESPECIFICACION	1
J189	NEUMONÍA, NO ESPECIFICADA	1
	Total	6

⁴Fuente: Sistema iMed módulos "Defunciones, Indicadores" y Certificado de Defunción. Fecha de extracción: febrero 2025

* Fórmula: Tasa de mortalidad = Número total de egresos por defunción / Número total de egresos hospitalarios x 1000. Referencia:

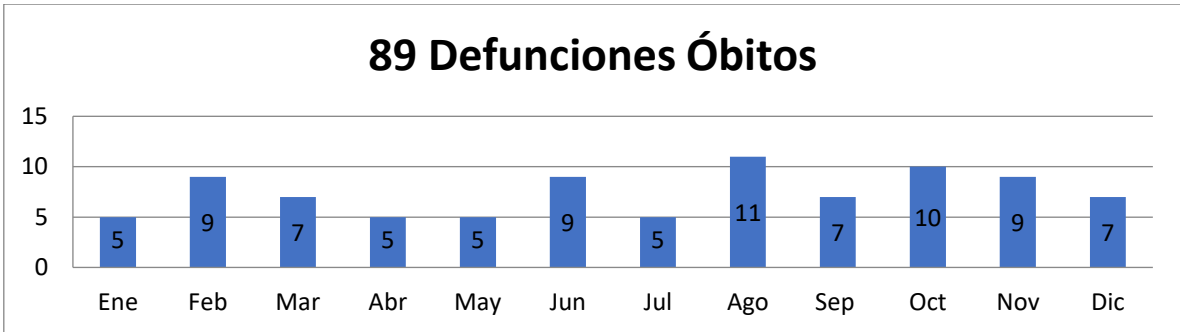
<http://www.salud.gob.mx/>



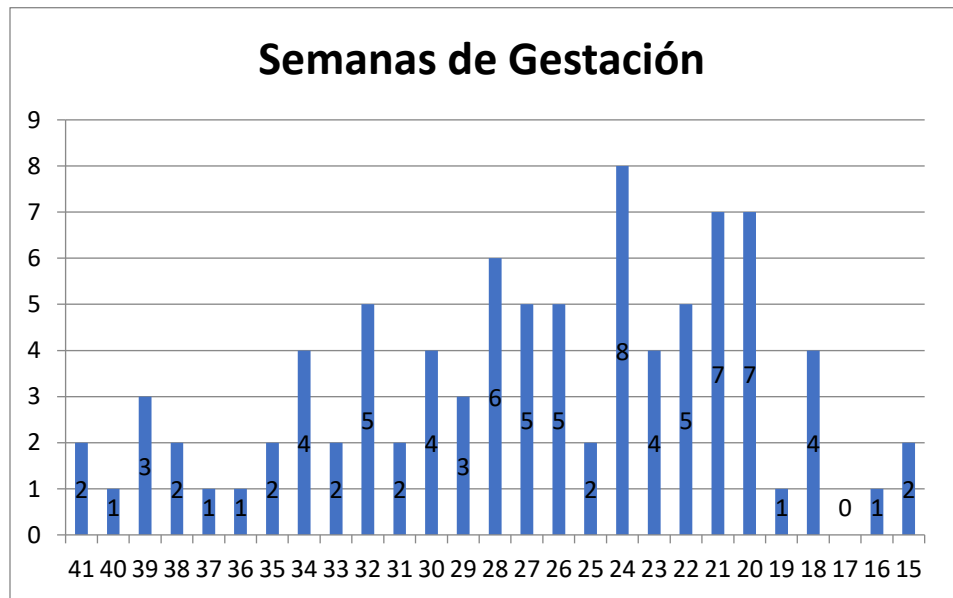
DIVISIÓN GINECOLOGÍA Y OBSTETRICIA 2024 / OBSTETRICIA

OBITOS¹

Ene	Feb	Mar	Abr	May	Jun	Jul	Ago	Sep	Oct	Nov	Dic	Anual	Promedio Mensual
5	9	7	5	5	9	5	11	7	10	9	7	89	7.42



SEMANAS	Cantidad
41	2
40	1
39	3
38	2
37	1
36	1
35	2
34	4
33	2
32	5
31	2
30	4
29	3
28	6
27	5
26	5
25	2
24	8
23	4
22	5
21	7
20	7
19	1
18	4
17	0
16	1
15	2
Total	89



¹Fuente: Sistema iMed módulos "Defunciones, Indicadores" y Certificado de Defunción. Fecha de extracción: febrero 2025

• Formula: (número de defunciones en mujeres debidas a complicaciones durante el embarazo, parto y puerperio / Total de nacidos vivos) x 10 000. Referencia <http://www.salud.gob.mx/>

¹ Fuente: Base de datos del sistema SAEH FAA, Certificado de Muerte Fetal. Fecha de extracción: enero 2025



DIVISIÓN GINECOLOGÍA Y OBSTETRICIA 2024 / OBSTETRICIA

Cirugías³

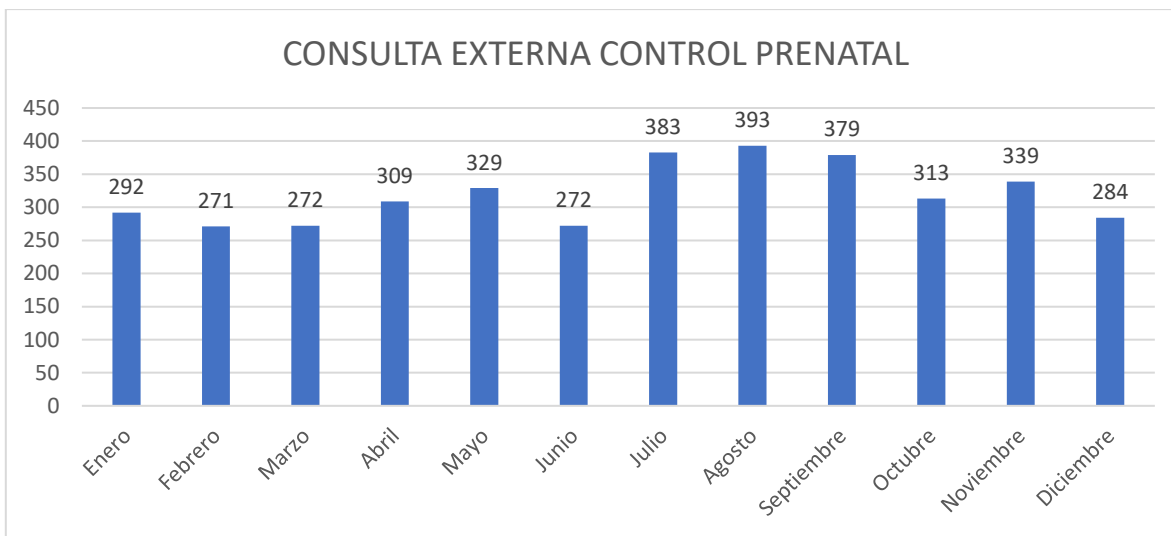
SERVICIO	ENE	FEB	MAR	ABR	MAY	JUN	JUL	AGO	SEP	OCT	NOV	DIC	TOTAL	PROMEDIO MENSUAL
OBSTETRICIA	199	194	182	183	215	194	191	161	192	183	164	145	2203	183.6

10 Principales Cirugías	
Indicador	Cirugía
CESAREA CLASICA (&)	880
LEGRADO Y DILATACION UTERO POSTPARTO O TRAS ABORTO	229
CESAREA OTRA (&)	205
CESAREA Y EXTRACCION FETO	158
OCLUSION TROMPA DE FALOPIO BILATERAL.OTRA	151
LEGRADO Y DILATACION UTERO PARA TERMINACION EMBARAZO	104
CESAREA CERVICAL BAJA (&)	65
LEGRADO Y DILATACION UTERO (+)	65
LAPAROTOMIA EXPLORATORIA	47
LIGADURA TROMPA DE FALOPIO BILATERAL OTRA	41
OTROS	258
Total	2203

³Fuente: Sistema iMed módulos "Bloque Quirúrgico, Indicadores" y Base de datos del Expediente Electrónico. Fecha de extracción enero y febrero 2025



DIVISIÓN GINECOLOGÍA Y OBSTETRICIA 2024 / CONTROL PRENATAL Consulta Externa²



Consulta Externa	
CONTROL PRENATAL	Total Consultas
Enero	292
Febrero	271
Marzo	272
Abril	309
Mayo	329
Junio	272
Julio	383
Agosto	393
Septiembre	379
Octubre	313
Noviembre	339
Diciembre	284
Total	3836

10 Principales Consultas Por Diagnóstico	
CONTROL PRENATAL	Consultas
Z321 - EMBARAZO CONFIRMADO	436
Z392 - SEGUIMIENTO POSTPARTO, DE RUTINA	134
O367 - ATENCION MATERNA POR FETO VIABLE EN EMBARAZO ABDOMINAL	98
O235 - INFECCION GENITAL EN EL EMBARAZO	71
E039 - HIPOTIROIDISMO, NO ESPECIFICADO	45
E669 - OBESIDAD, NO ESPECIFICADA	44
Z358 - SUPERVISION DE OTROS EMBARAZOS DE ALTO RIESGO	43
Z340 - SUPERVISION DE PRIMER EMBARAZO NORMAL	35
O244 - DIABETES MELLITUS QUE SE ORIGINA CON EL EMBARAZO	32
Z348 - SUPERVISION DE OTROS EMBARAZOS NORMALES	32
Otros	2866
Total	3836

Promedio mensual de Consulta Externa otorgada: 319.66

¹Fuente: Sistema iMed módulos "Reportes, Indicadores". Hoja Diaria de Productividad. Fecha de Extracción: febrero 2025



DIVISIÓN GINECOLOGÍA Y OBSTETRICIA 2024 / CONTROL PRENATAL

Consulta Externa²

CONSULTAS	ENE	FEB	MAR	ABR	MAY	JUN	JUL	AGO	SEP	OCT	NOV	DIC	Total
Primera Vez	69	65	68	88	91	101	130	149	198	134	170	140	1403
Subsecuente	223	206	204	221	238	171	253	244	181	179	169	144	2433
												Total	3836

10 Principales Municipios de Egreso	
Municipios	Consultas
Guadalajara	1305
Zapopan	596
Tonalá	537
San Pedro Tlaquepaque	471
Tlajomulco de Zúñiga	339
El Salto	148
Zapotlanejo	43
Chapala	42
Ixtlahuacán de los Membrillos	39
Poncitlán	16
Otros	300
Total	3836

10 Principales Estados de Egreso	
Estados	Consultas
Jalisco	3796
Michoacán de Ocampo	11
Nayarit	9
Puebla	7
Chiapas	6
Guanajuato	3
Zacatecas	2
San Luis Potosí	1
Quintana Roo	1
Otros	0
Total	3836

GRUPOS ETARIOS	Femenino	Masculino	Total
13 a 18 años	414	0	414
19 a 64 años	3422	0	3422
Total	3836	0	3836

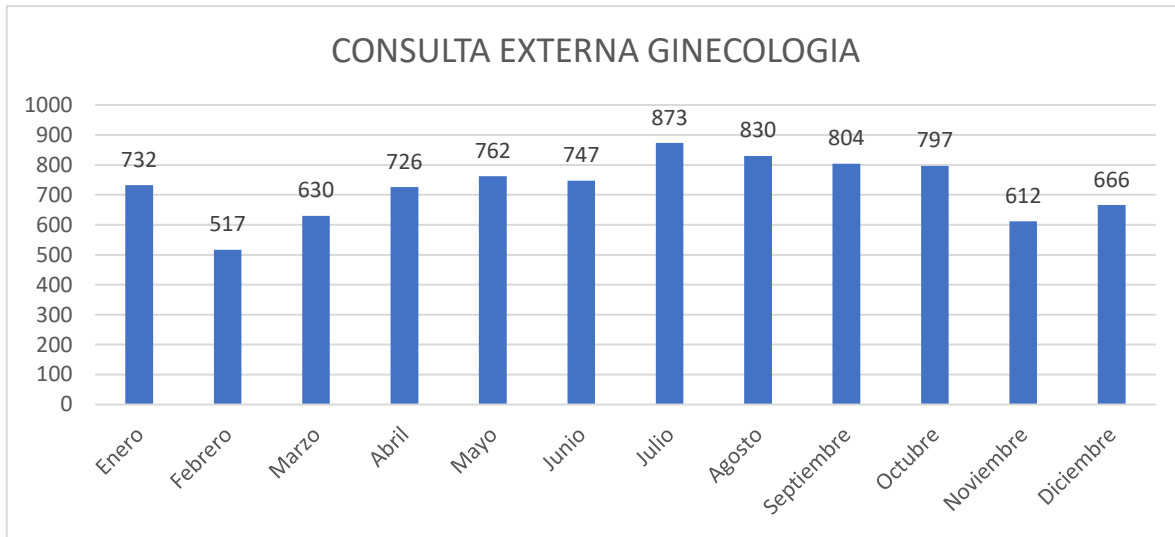


DIVISIÓN GINECOLOGÍA Y OBSTETRICIA 2024 / GINECOLOGÍA

Jefe del Servicio de Ginecología: Dr. Nancy Godoy Rodríguez¹

Médicos Adscritos: 11¹

Consulta Externa²



Consulta Externa	
GINECOLOGIA	Total Consultas
Enero	732
Febrero	517
Marzo	630
Abril	726
Mayo	762
Junio	747
Julio	873
Agosto	830
Septiembre	804
Octubre	797
Noviembre	612
Diciembre	666
Total	8696

10 Principales Consultas Por Diagnóstico	
GINECOLOGIA	Consultas
Z014 - EXAMEN GINECOLOGICO (GENERAL) (DE RUTINA)	2884
N939 - HEMORRAGIA VAGINAL Y UTERINA ANORMAL, NO ESPECIFICADA	862
Z988 - OTROS ESTADOS POSTQUIRURGICOS ESPECIFICADOS	697
D259 - LEIOMIOMA DEL UTERO, SIN OTRA ESPECIFICACION	587
N951 - ESTADOS MENOPAUSICOS Y CLIMATERICOS FEMENINOS	293
E282 - SINDROME DE OVARIO POLIQUISTICO	290
N850 - HIPERPLASIA DE GLANDULA DEL ENDOMETRIO	187
Z123 - EXAMEN DE PESQUISA ESPECIAL PARA TUMOR DE LA MAMA	172
N938 - OTRAS HEMORRAGIAS UTERINAS O VAGINALES ANORMALES ESPECIFICADAS	169
N832 - OTROS QUISTES OVARICOS Y LOS NO ESPECIFICADOS	133
Otros	2422
Total	8696

Promedio mensual de Consulta Externa otorgada: 724.66

¹Fuente: Recursos Humanos / Control y Registro

²Fuente: Sistema iMed módulos "Reportes, Indicadores". Hoja Diaria de Productividad. Fecha de Extracción: febrero 2025



DIVISIÓN GINECOLOGÍA Y OBSTETRICIA 2024 / GINECOLOGÍA

Consulta Externa²

CONSULTAS	ENE	FEB	MAR	ABR	MAY	JUN	JUL	AGO	SEP	OCT	NOV	DIC	Total
Primera Vez	406	316	313	287	292	301	400	338	321	304	249	377	3904
Subsecuente	326	201	317	439	470	446	473	492	483	493	363	289	4792
												Total	8696

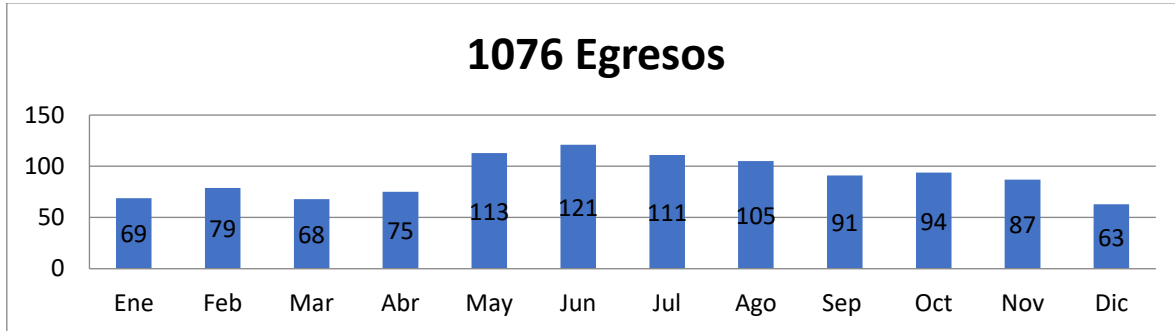
10 Principales Municipios de Consultas		10 Principales Estados de Consultas	
Municipios	Consultas	Estados	Consultas
Guadalajara	2765	Jalisco	8413
Zapopan	1368	Michoacán de Ocampo	141
San Pedro Tlaquepaque	1094	Zacatecas	28
Tonalá	1053	México	14
Tlajomulco de Zúñiga	743	Nayarit	14
El Salto	343	Sinaloa	11
Zapotlanejo	118	Guanajuato	8
Chapala	74	Guerrero	7
Ixtlahuacán de los Membrillos	65	Oaxaca	7
Tizapán el Alto	47	Puebla	7
Otros	1026	Otros	46
Total	8696	Total	8696

GRUPOS ETARIOS	Femenino	Masculino	Total
6 a 12 años	37	0	37
13 a 18 años	423	0	423
19 a 64 años	7899	0	7899
65 y mas años	335	2	337
Total	8694	2	8696



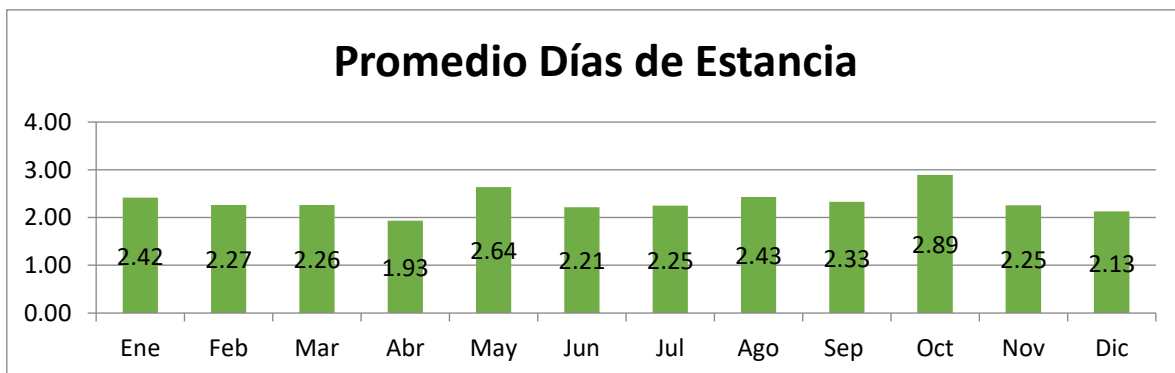
DIVISIÓN GINECOLOGÍA Y OBSTETRICIA 2024 / GINECOLOGÍA

Egresos³



Indicadores	Ene	Feb	Mar	Abr	May	Jun	Jul	Ago	Sep	Oct	Nov	Dic	Anual	Promedio Mensual
Egresos	69	79	68	75	113	121	111	105	91	94	87	63	1076	89.67
Ingresos	76	81	64	89	112	124	122	99	96	99	85	62	1109	92.42
Promedio Días Estancia	2.42	2.27	2.26	1.93	2.64	2.21	2.25	2.43	2.33	2.89	2.25	2.13	2.35	2.35
Días de Estancia	167	179	154	145	298	268	250	255	212	272	196	134	2530	210.83
Defunciones	0	0	0	1	1	1	0	0	1	0	0	0	4	0.3

Codigo CIE10	Descripción	Cantidad
D259	LEIOMIOMA DEL UTERO, SIN OTRA ESPECIFICACION	409
N939	HEMORRAGIA VAGINAL Y UTERINA ANORMAL, NO ESPECIFICADA	102
N832	OTROS QUISTES OVARIOS Y LOS NO ESPECIFICADOS	82
N850	HIPERPLASIA DE GLANDULA DEL ENDOMETRIO	51
D391	TUMOR DE COMPORTAMIENTO INCIERTO O DESCONOCIDO DEL OVARIO	50
Z302	ESTERILIZACION	47
N602	FIBROADENOSIS DE MAMA	22
N979	INFERTILIDAD FEMENINA, NO ESPECIFICADA	20
N739	ENFERMEDAD INFLAMATORIA PELVICA FEMENINA, NO ESPECIFICADA	19
N603	FIBROESCLEROSIS DE MAMA	15
	Otros	259



³Fuente: Sistema iMed módulos "Ingresos, Egresos, Defunciones, Indicadores". Fecha de extracción febrero 2025



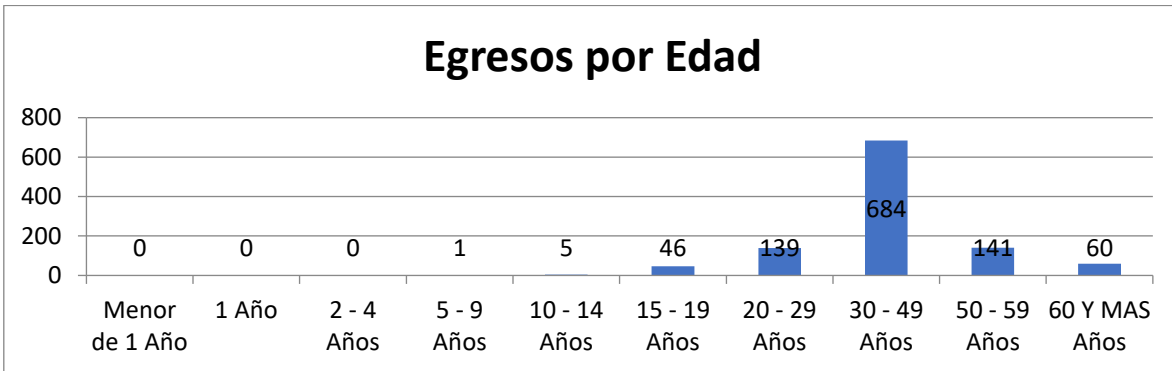
DIVISIÓN GINECOLOGÍA Y OBSTETRICIA 2024 / GINECOLOGÍA

Sexo	Egresos
MASCULINO	0
FEMENINO	1076



Municipios	Egresos
Guadalajara	332
Zapopan	167
Tonalá	129
San Pedro Tlaquepaque	113
Tlajomulco de Zúñiga	106
El Salto	35
Zapotlanejo	17
Chapala	12
Jocotepec	10
Ixtlahuacán de los Membrillos	9
Otros	146


Estados	Egresos
Jalisco	1047
Michoacán de Ocampo	16
México	2
Zacatecas	2
Nayarit	2
Baja California	2
Sinaloa	1
Querétaro	1
Tamaulipas	1
Oaxaca	1
Otros	1





DIVISIÓN GINECOLOGÍA Y OBSTETRICIA 2024 / GINECOLOGÍA

Mortalidad⁴



Promedio Mensual de Defunciones: 0.3

Tasa Anual de Mortalidad: 3.71

CIE 10	Principales Causas de Mortalidad	Defunciones
R572	CHOQUE SÉPTICO	2
I269	EMBOLIA PULMÓNAR SIN MENCION DE CORAZÓN PULMÓNAR AGUDO	1
M726	FASCITIS NECROTIZANTE	1
	Total	4

⁴Fuente: Sistema iMed módulos "Defunciones, Indicadores" y Certificado de Defunción. Fecha de extracción: febrero 2025

* Formula: Tasa de mortalidad = Número total de egresos por defunción / Número total de egresos hospitalarios x 1000. Referencia: <http://www.salud.gob.mx/>



DIVISIÓN GINECOLOGÍA Y OBSTETRICIA 2024 / GINECOLOGÍA

Cirugías⁴

SERVICIO	ENE	FEB	MAR	ABR	MAY	JUN	JUL	AGO	SEP	OCT	NOV	DIC	TOTAL	PROMEDIO MENSUAL
GINECOLOGIA	32	38	30	47	55	77	67	51	53	41	34	37	562	46.8

10 Principales Cirugías	
Indicador	Cirugía
HISTERECTOMIA TOTAL.OTRA Y NEOM	242
HISTERECTOMIA OTRA Y NEOM	34
LAPAROTOMIA EXPLORATORIA	24
HISTERECTOMIA VAGINAL OTRA	21
CESAREA CLASICA (&)	19
ESCISION MAMA LOCAL	16
IRRIGACION HERIDA OTRA	14
PROCEDIMIENTO DIAGNOSTICO OVARIO.OTRO	10
ESCISION OVARIO LOCAL.OTRA	10
ESCISION MAMA NEOM	9
OTROS	163
Total	562

⁴Fuente: Sistema iMed módulos "Bloque Quirúrgico, Indicadores" y Base de datos del Expediente Electrónico. Fecha de extracción enero y febrero 2025

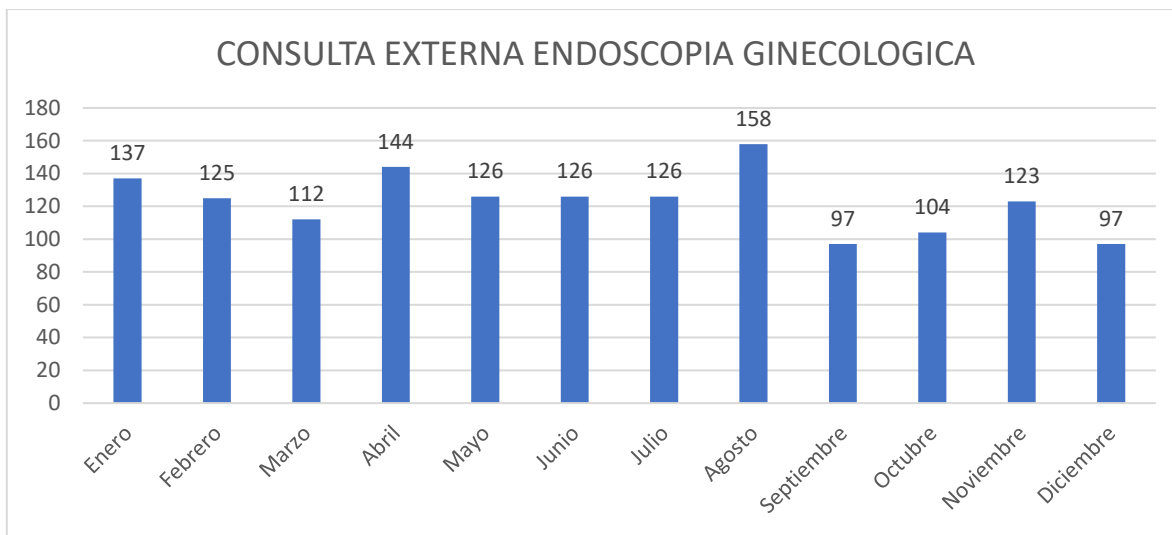


DIVISIÓN GINECOLOGÍA Y OBSTETRICIA 2024 / ENDOSCOPIA GINECOLÓGICA

Encargado del Servicio de Endoscopia Ginecológica: Dr. Sergio Bernal Martínez¹

Médicos adscritos: Sin Información

Consulta Externa²



Consulta Externa	
ENDOSCOPIA GINECOLOGICA	Total Consultas
Enero	137
Febrero	125
Marzo	112
Abril	144
Mayo	126
Junio	126
Julio	126
Agosto	158
Septiembre	97
Octubre	104
Noviembre	123
Diciembre	97
Total	1475

10 Principales Consultas Por Diagnóstico	
ENDOSCOPIA GINECOLOGICA	Consultas
Z988 - OTROS ESTADOS POSTQUIRURGICOS ESPECIFICADOS	283
D259 - LEIOMIOMA DEL UTERO, SIN OTRA ESPECIFICACION	261
N939 - HEMORRAGIA VAGINAL Y UTERINA ANORMAL, NO ESPECIFICADA	125
N832 - OTROS QUISTES OVARICOS Y LOS NO ESPECIFICADO	94
N850 - HIPERPLASIA DE GLANDULA DEL ENDOMETRIO	80
Z302 - ESTERILIZACION	68
Z014 - EXAMEN GINECOLOGICO (GENERAL) (DE RUTINA)	57
T833 - COMPLICACION MECANICA DE DISPOSITIVO ANTICONCEPTIVO INTRAUTERINO	53
D391 - TUMOR DE COMPORTAMIENTO INCIERTO O DESCONOCIDO DEL OVARIO	45
Z641 - PROBLEMAS RELACIONADOS CON LA MULTIPARIDAD	27
Otros	382
Total	1475

Promedio mensual de Consulta Externa otorgada: 122.91

¹Fuente: Recursos Humanos / Control y Registro

²Fuente: Sistema iMed módulos "Reportes, Indicadores". Hoja Diaria de Productividad. Fecha de Extracción: febrero 2025



DIVISIÓN GINECOLOGÍA Y OBSTETRICIA 2024 / ENDOSCOPIA GINECOLÓGICA

Consulta Externa²

CONSULTAS	ENE	FEB	MAR	ABR	MAY	JUN	JUL	AGO	SEP	OCT	NOV	DIC	Total
Primera Vez	63	42	54	85	45	41	47	49	49	41	38	43	597
Subsecuente	74	83	58	59	81	85	79	109	48	63	85	54	878
												Total	1475

10 Principales Municipios de Egreso		10 Principales Estados de Egreso	
Municipios	Consultas	Estados	Consultas
Guadalajara	556	Jalisco	1434
Zapopan	216	Michoacán de Ocampo	17
Tonalá	164	México	4
San Pedro Tlaquepaque	158	Guanajuato	3
Tlajomulco de Zúñiga	106	Sonora	3
El Salto	41	Veracruz de Ignacio de la Llave	2
Zapotlanejo	29	Sinaloa	2
Chapala	12	Nuevo León	2
Ixtlahuacán de los Membrillos	12	Nayarit	2
Jocotepec	9	Ciudad de México	2
Otros	172	Otros	4
Total	1475	Total	1475

GRUPOS ETARIOS	Femenino	Masculino	Total
6 a 12 años	0	0	0
13 a 18 años	44	0	44
19 a 64 años	1384	0	1384
65 y mas años	47	0	47
Total	1475	0	1475



DIVISIÓN GINECOLOGÍA Y OBSTETRICIA 2024 / ENDOSCOPIA GINECOLÓGICA

Cirugías Realizadas³

SERVICIO	ENE	FEB	MAR	ABR	MAY	JUN	JUL	AGO	SEP	OCT	NOV	DIC	TOTAL	PROMEDIO MENSUAL
ENDOSCOPIA GINECOLOGICA	20	22	22	22	30	27	35	30	24	33	28	20	313	26.1

10 Principales Cirugías	
Indicador	Cirugía
HISTERECTOMIA ABDOMINAL TOTAL.LAPAROSCOPICA	134
OCLUSION TROMPA DE FALOPIO BILATERAL ENDOSCOPICA.OTRA	47
ESCISION OVARIO EN CUÑA LAPAROSCOPICA	45
ESCISION UTERO LOCAL.OTRA	19
HISTEROSCOPIA	15
PROCEDIMIENTO DIAGNOSTICO OVARIO LAPAROSCOPICO OTRO	9
OCLUSION TROMPA DE FALOPIO BILATERAL.OTRA	4
SALPINGOOFOROPLASTIA LAPAROSCOPICA	3
HISTERECTOMIA TOTAL.OTRA Y NEOM	3
ESCISION OVARIO LOCAL LAPAROSCOPICA OTRA	3
OTROS	31
Total	313

³Fuente: Sistema iMed módulos "Bloque Quirúrgico, Indicadores" y Base de datos del Expediente Electrónico. Fecha de extracción enero y febrero 2025

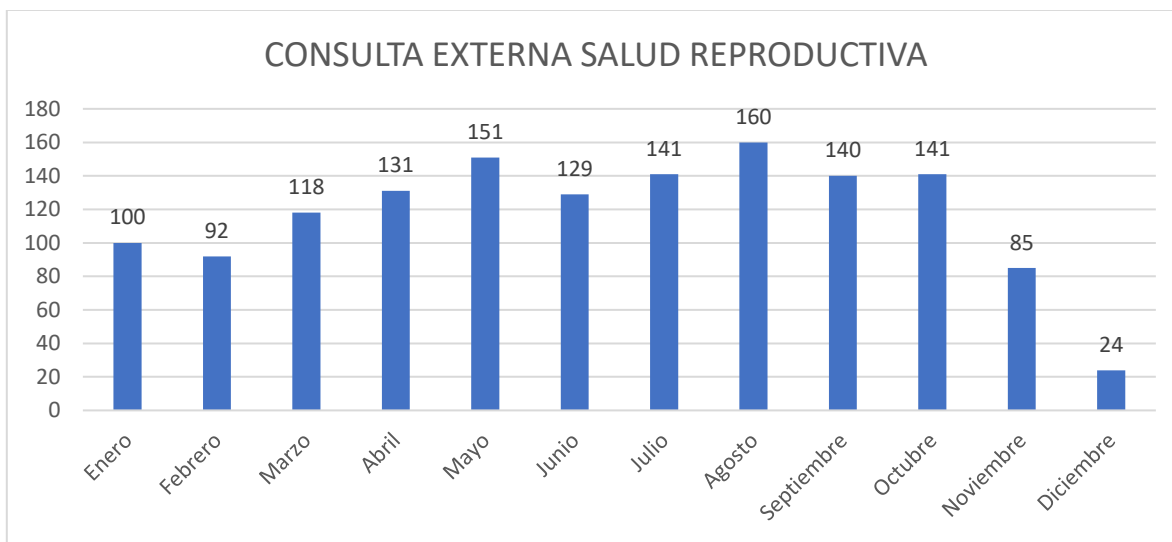


DIVISIÓN GINECOLOGÍA Y OBSTETRICIA 2024/SALUD REPRODUCTIVA

Encargado del Servicio de Salud Reproductiva: Dra. Norma Patricia Ramos González¹

Médicos adscritos: Sin Información

Consulta Externa²



Consulta Externa	
SALUD REPRODUCTIVA	Total Consultas
Enero	100
Febrero	92
Marzo	118
Abril	131
Mayo	151
Junio	129
Julio	141
Agosto	160
Septiembre	140
Octubre	141
Noviembre	85
Diciembre	24
Total	1412

10 Principales Consultas Por Diagnóstico	
SALUD REPRODUCTIVA	Consultas
N951 - ESTADOS MENOPAUSICOS Y CLIMATERICOS FEMENINOS	534
N979 - INFERTILIDAD FEMENINA, NO ESPECIFICADA	207
N958 - OTROS TRASTORNOS MENOPAUSICOS Y PERIMENOPAUSICOS ESPECIFICADOS	114
Z014 - EXAMEN GINECOLOGICO (GENERAL) (DE RUTINA)	103
N959 - TRASTORNO MENOPAUSICO Y PERIMENOPAUSICO, NO ESPECIFICADO	69
Z321 - EMBARAZO CONFIRMADO	31
Z988 - OTROS ESTADOS POSTQUIRURGICOS ESPECIFICADOS	26
N850 - HIPERPLASIA DE GLANDULA DEL ENDOMETRIO	13
N939 - HEMORRAGIA VAGINAL Y UTERINA ANORMAL, NO ESPECIFICADA	11
N970 - INFERTILIDAD FEMENINA ASOCIADA CON FALTA DE OVULACION	11
Otros	293
Total	1412

Promedio mensual de Consulta Externa otorgada: 117.66

¹Fuente: Recursos Humanos / Control y Registro

²Fuente: Sistema iMed módulos "Reportes, Indicadores". Hoja Diaria de Productividad. Fecha de Extracción: febrero 2025



DIVISIÓN GINECOLOGÍA Y OBSTETRICIA 2024/SALUD REPRODUCTIVA

Consulta Externa²

CONSULTAS	ENE	FEB	MAR	ABR	MAY	JUN	JUL	AGO	SEP	OCT	NOV	DIC	Total
Primera Vez	100	92	118	131	151	129	141	159	140	141	83	24	1409
Subsecuente	0	0	0	0	0	0	0	1	0	0	2	0	3
												Total	1412

10 Principales Municipios de Egreso	
Municipios	Consultas
Guadalajara	472
Zapopan	244
San Pedro Tlaquepaque	197
Tonalá	164
Tlajomulco de Zúñiga	90
El Salto	39
Zapotlanejo	26
La Barca	18
Chapala	16
Tepatitlán de Morelos	11
Otros	135
Total	1412

10 Principales Estados de Egreso	
Estados	Consultas
Jalisco	1390
Michoacán de Ocampo	17
Zacatecas	2
México	1
Chihuahua	1
[Sin Descripción]	1
Otros	0
Total	1412

GRUPOS ETARIOS	Femenino	Masculino	Total
13 a 18 años	2	0	2
19 a 64 años	1286	2	1288
65 y mas años	122	0	122
Total	1410	2	1412



DIVISIÓN GINECOLOGÍA Y OBSTETRICIA 2024/SALUD REPRODUCTIVA

Cirugías³

SERVICIO	ENE	FEB	MAR	ABR	MAY	JUN	JUL	AGO	SEP	OCT	NOV	DIC	TOTAL	PROMEDIO MENSUAL
SALUD REPRODUCTIVA	3	4	4	2	6	3	6	6	7	1	1	2	45	3.8

10 Principales Cirugías	
Indicador	Cirugía
LAPAROSCOPIA	10
HISTERECTOMIA TOTAL.OTRA Y NEOM	8
HISTEROSCOPIA	8
PROCEDIMIENTO DIAGNOSTICO OVARIO LAPAROSCOPICO OTRO	3
LAPAROTOMIA EXPLORATORIA	2
ESCISION OVARIO LOCAL.OTRA	2
ESCISION UTERO LOCAL.OTRA	2
REPARACION TROMPA DE FALOPIO.OTRA	1
HISTERECTOMIA OTRA Y NEOM	1
ESCISION OVARIO LOCAL (+)	1
OTROS	7
Total	45

³Fuente: Sistema iMed módulos "Bloque Quirúrgico, Indicadores" y Base de datos del Expediente Electrónico. Fecha de extracción enero y febrero 2025

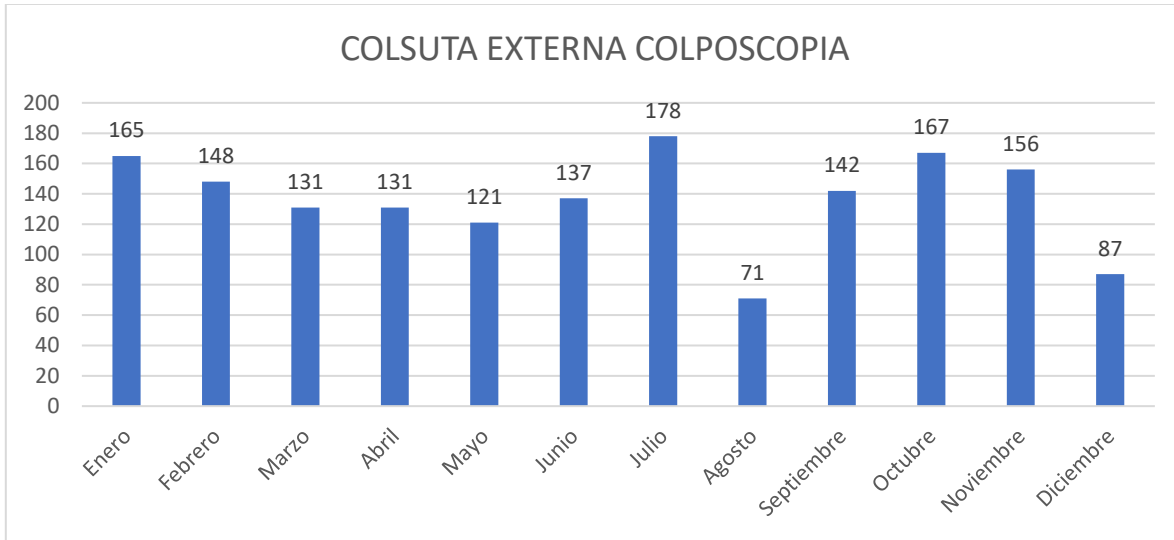


DIVISIÓN GINECOLOGÍA Y OBSTETRICIA 2024 / COLPOSCOPIA

Encargado del Servicio de Colposcopia: Dra. Mar Izeth Chaboya¹

Médicos adscritos: Sin Información

Consulta Externa²



Consulta Externa	
COLPOSCOPIA	Total Consultas
Enero	165
Febrero	148
Marzo	131
Abril	131
Mayo	121
Junio	137
Julio	178
Agosto	71
Septiembre	142
Octubre	167
Noviembre	156
Diciembre	87
Total	1634

10 Principales Consultas Por Diagnóstico	
COLPOSCOPIA	Consultas
Z124 - EXAMEN DE PESQUISA ESPECIAL PARA TUMOR DEL CUELLO UTERINO	1175
Z014 - EXAMEN GINECOLOGICO (GENERAL) (DE RUTINA)	173
N870 - DISPLASIA CERVICAL LEVE	70
A630 - VERRUGAS (VENEREAS) ANOGENITALES	29
N871 - DISPLASIA CERVICAL MODERADA	25
N872 - DISPLASIA CERVICAL SEVERA, NO CLASIFICADA EN OTRA PARTE	22
N760 - VAGINITIS AGUDA	19
Z540 - CONVALECENCIA CONSECUTIVA A CIRUGIA	15
Z988 - OTROS ESTADOS POSTQUIRURGICOS ESPECIFICADOS	15
6849 - OTRA HISTERECTOMIA TOTAL ABDOMINAL Y LA NO ESPECIFICADA	13
Otros	78
Total	1634

Promedio mensual de Consulta Externa otorgada: 136.16

¹Fuente: Recursos Humanos / Control y Registro

²Fuente: Sistema iMed módulos "Reportes, Indicadores". Hoja Diaria de Productividad. Fecha de Extracción: febrero 2025



DIVISIÓN GINECOLOGÍA Y OBSTETRICIA 2024 / COLPOSCOPÍA

Consulta Externa²

CONSULTAS	ENE	FEB	MAR	ABR	MAY	JUN	JUL	AGO	SEP	OCT	NOV	DIC	Total
Primera Vez	47	88	45	40	34	39	49	20	43	47	29	27	508
Subsecuente	118	60	86	91	87	98	129	51	99	120	127	60	1126
												Total	1634

10 Principales Municipios de Egreso	
Municipios	Consultas
Guadalajara	538
Zapopan	231
Tonalá	220
San Pedro Tlaquepaque	165
Tlajomulco de Zúñiga	133
El Salto	76
Zapotlanejo	23
Chapala	16
Ixtlahuacán del Río	11
Tala	10
Otros	211
Total	1634

10 Principales Estados de Egreso	
Estados	Consultas
Jalisco	1583
Michoacán de Ocampo	28
Nayarit	8
San Luis Potosí	4
Zacatecas	3
Colima	3
Ciudad de México	3
Hidalgo	1
Chiapas	1
Total	1634

GRUPOS ETARIOS	Femenino	Masculino	Total
6 a 12 años	6	0	6
13 a 18 años	24	0	24
19 a 64 años	1525	0	1525
65 y mas años	79	0	79
Total	1634	0	1634



DIVISIÓN GINECOLOGÍA Y OBSTETRICIA 2024 / COLPOSCOPIA

Cirugías³

SERVICIO	ENE	FEB	MAR	ABR	MAY	JUN	JUL	AGO	SEPT	OCT	NOV	DIC	TOTAL	PROMEDIO MENSUAL
COLPOSCOPIA	1	0	0	0	0	0	0	0	0	1	0	0	2	0.2

10 Principales Cirugías	
Indicador	Cirugía
ESCISION UTERO Y ESTRUCTURA SOPORTE LOCAL.OTRA	1
ESCISION VULVA Y PERINEO LOCAL OTRA	1
Total	2

³Fuente: Sistema iMed módulos "Bloque Quirúrgico, Indicadores" y Base de datos del Expediente Electrónico. Fecha de extracción enero y febrero 2025

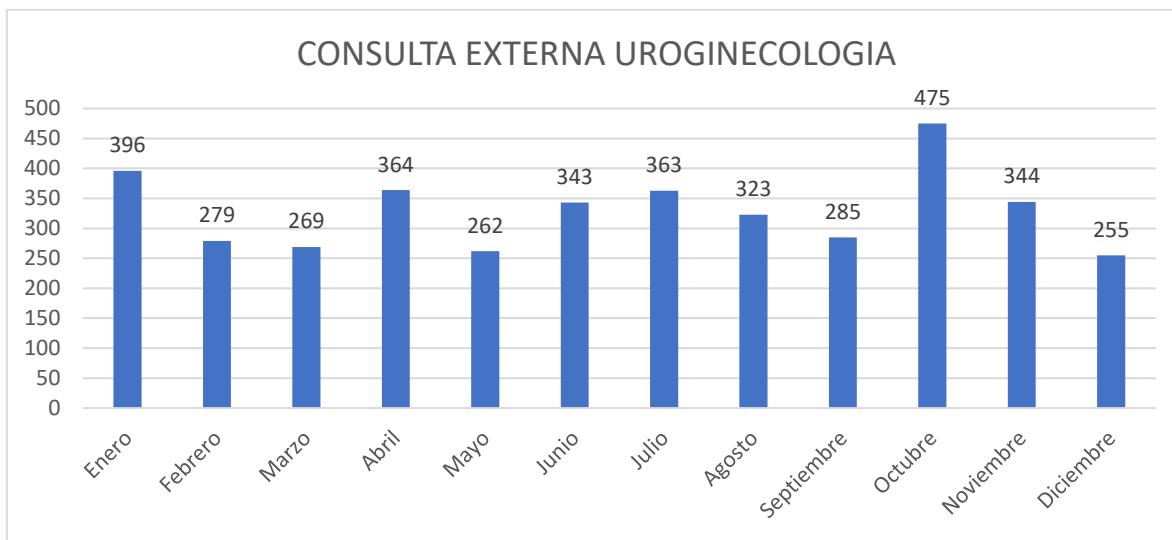


DIVISIÓN GINECOLOGÍA Y OBSTETRICIA 2024 / UROGINECOLOGÍA

Encargado del Servicio de Colposcopia: Dra. Patricia Velázquez Castellanos¹

Médicos adscritos: Sin Información

Consulta Externa²



Consulta Externa	
UROGINECOLOGIA	Total Consultas
Enero	396
Febrero	279
Marzo	269
Abril	364
Mayo	262
Junio	343
Julio	363
Agosto	323
Septiembre	285
Octubre	475
Noviembre	344
Diciembre	255
Total	3958

10 Principales Consultas Por Diagnóstico	
UROGINECOLOGIA	Consultas
Z540 - CONVALECENCIA CONSECUTIVA A CIRUGIA	599
N819 - PROLAPSO GENITAL FEMENINO, NO ESPECIFICADO	470
R32X - INCONTINENCIA URINARIA, NO ESPECIFICADA	403
N318 - OTRAS DISFUNCIONES NEUROMUSCULARES DE LA VEJIGA	314
N394 - OTRAS INCONTINENCIAS URINARIAS ESPECIFICADAS	309
N818 - OTROS PROLAPSOS GENITALES FEMENINOS	220
N952 - VAGINITIS ATROFICA POSTMENOPAUSICA	217
N905 - ATROFIA DE LA VULVA	207
R102 - DOLOR PELVICO Y PERINEAL	179
N393 - INCONTINENCIA URINARIA POR TENSION	98
Otros	942
Total	3958

Promedio mensual de Consulta Externa otorgada: 329.83

¹Fuente: Recursos Humanos / Control y Registro

²Fuente: Sistema iMed módulos "Reportes, Indicadores". Hoja Diaria de Productividad. Fecha de Extracción: febrero 2025



DIVISIÓN GINECOLOGÍA Y OBSTETRICIA 2024 / UROGINECOLOGÍA

Consulta Externa²

CONSULTAS	ENE	FEB	MAR	ABR	MAY	JUN	JUL	AGO	SEP	OCT	NOV	DIC	Total
Primera Vez	317	207	139	170	56	184	139	192	131	116	45	96	1792
Subsecuente	79	72	130	194	206	159	224	131	154	359	299	159	2166
												Total	3958

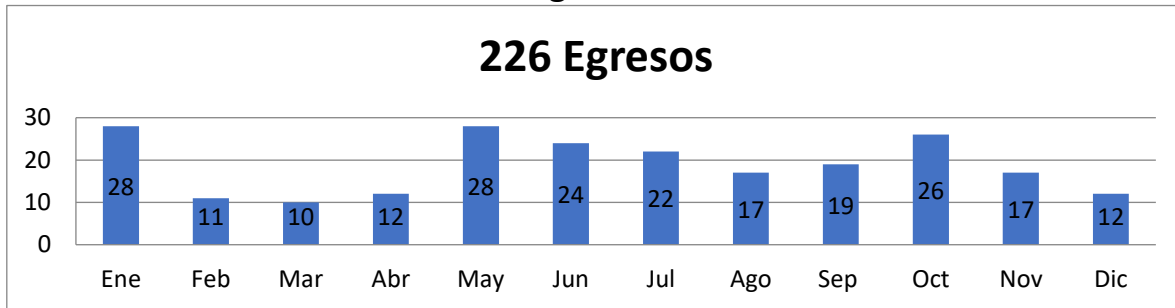
10 Principales Municipios de Egreso		10 Principales Estados de Egreso	
Municipios	Consultas	Estados	Consultas
Guadalajara	1465	Jalisco	3831
Zapopan	570	Michoacán de Ocampo	49
Tonalá	337	México	21
San Pedro Tlaquepaque	306	Zacatecas	15
Tlajomulco de Zúñiga	212	Nayarit	14
El Salto	149	Guerrero	10
Zapotlanejo	50	Sonora	7
La Barca	40	Colima	3
Ixtlahuacán del Río	39	Oaxaca	2
Ayotlán	34	Guanajuato	2
Otros	756	Otros	4
Total	3958	Total	3958

GRUPOS ETARIOS	Femenino	Masculino	Total
13 a 18 años	10	0	10
19 a 64 años	2730	0	2730
65 y mas años	1217	1	1218
Total	3957	1	3958



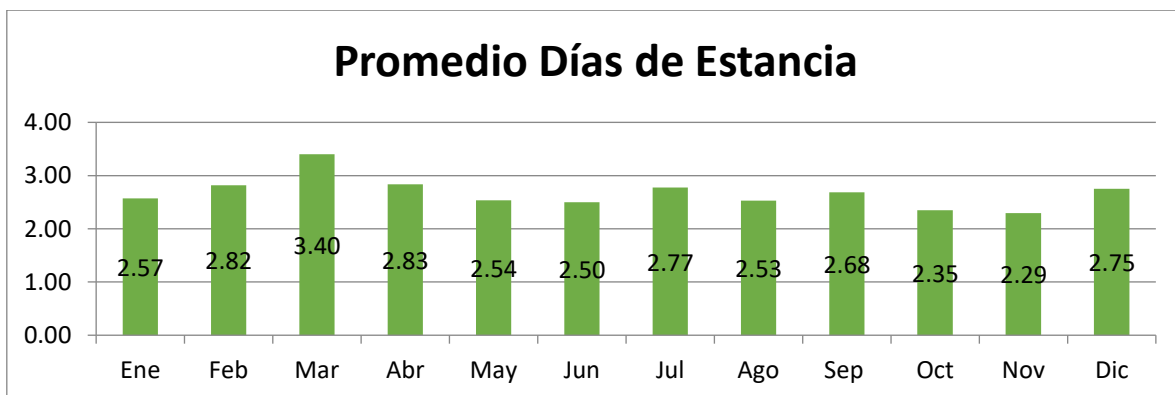
DIVISIÓN GINECOLOGÍA Y OBSTETRICIA 2024 / UROGINECOLOGÍA

Egresos³



Indicadores	Ene	Feb	Mar	Abr	May	Jun	Jul	Ago	Sep	Oct	Nov	Dic	Anual	Promedio Mensual
Egresos	28	11	10	12	28	24	22	17	19	26	17	12	226	18.83
Ingresos	32	12	7	13	31	23	22	19	19	26	15	13	232	19.33
Promedio Días Estancia	2.57	2.82	3.40	2.83	2.54	2.50	2.77	2.53	2.68	2.35	2.29	2.75	2.61	2.61
Días de Estancia	72	31	34	34	71	60	61	43	51	61	39	33	590	49.17
Defunciones	0	0	0	0	0	0	0	0	0	0	0	0	0	0.00

Codigo CIE10	Descripción	Cantidad
N819	PROLAPSO GENITAL FEMENINO, NO ESPECIFICADO	132
N818	OTROS PROLAPSOS GENITALES FEMENINOS	21
R32X	INCONTINENCIA URINARIA, NO ESPECIFICADA	16
N189	ENFERMEDAD RENAL CRONICA, NO ESPECIFICADA	12
D259	LEIOMIOMA DEL UTERO, SIN OTRA ESPECIFICACION	8
N820	FISTULA VESICOVAGINAL	4
N393	INCONTINENCIA URINARIA POR TENSION	4
N812	PROLAPSO UTEROVAGINAL INCOMPLETO	4
N394	OTRAS INCONTINENCIAS URINARIAS ESPECIFICADAS	3
N906	HIPERTROFIA DE LA VULVA	3
	Otros	19



³Fuente: Sistema iMed módulos "Ingresos, Egresos, Defunciones, Indicadores". Fecha de extracción: febrero 2025

•Fuente: Promedio de días de estancia = Número total de días de estancia en el hospital / Total de egresos hospitalarios. Referencia:

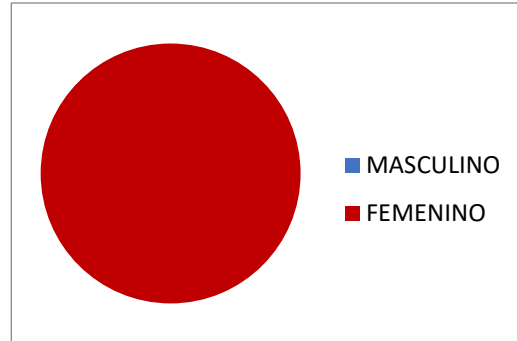
<http://www.salud.gob.mx/>



DIVISIÓN GINECOLOGÍA Y OBSTETRICIA 2024 / UROGINECOLOGÍA


Egresos³

Sexo	Egresos
MASCULINO	0
FEMENINO	226



Municipios	Egresos
Guadalajara	79
Zapopan	33
Tlajomulco de Zúñiga	13
Tonalá	12
El Salto	10
San Pedro Tlaquepaque	9
Zapotlanejo	5
Poncitlán	3
Chapala	3
Yahualica de González Gallo	3
Otro	56

Estados	Egresos
Jalisco	215
Michoacán de Ocampo	6
Sonora	2
Guerrero	1
Zacatecas	1
Nayarit	1





DIVISIÓN GINECOLOGÍA Y OBSTETRICIA 2024 / UROGINECOLOGÍA

Cirugías Realizadas⁴

SERVICIO	ENE	FEB	MAR	ABR	MAY	JUN	JUL	AGO	SEP	OCT	NOVI	DIC	TOTAL	PROMEDIO MENSUAL
UROGINECOLOGIA	23	11	9	13	30	21	21	17	21	23	17	13	219	18.3

10 Principales Cirugías	
Indicador	Cirugía
RECONSTRUCCION VAGINA	67
HISTERECTOMIA VAGINAL OTRA	57
SUSPENSION Y FIJACION VAGINA	20
REPARACION INCONTINENCIA ORINA.OTRA	19
ESCISION VAGINA TOTAL	11
HISTERECTOMIA TOTAL.OTRA Y NEOM	10
REPARACION FISTULA VEJIGA OTRA	3
HISTERECTOMIA VAGINAL (+)	3
LAPAROTOMIA EXPLORATORIA	3
REPARACION INCONTINENCIA ORINA DE ESFUERZO (+)	3
OTROS	23
Total	219

⁴Fuente: Sistema iMed módulos "Bloque Quirúrgico, Indicadores" y Base de datos del Expediente Electrónico. Fecha de extracción enero y febrero 2025



HOSPITAL CIVIL DE GUADALAJARA

DIVISIÓN CIRUGÍA

Jefe De División: Dr. Francisco Javier Valadez Correa¹



Antiguo Hospital Civil de Guadalajara “Fray Antonio Alcalde”

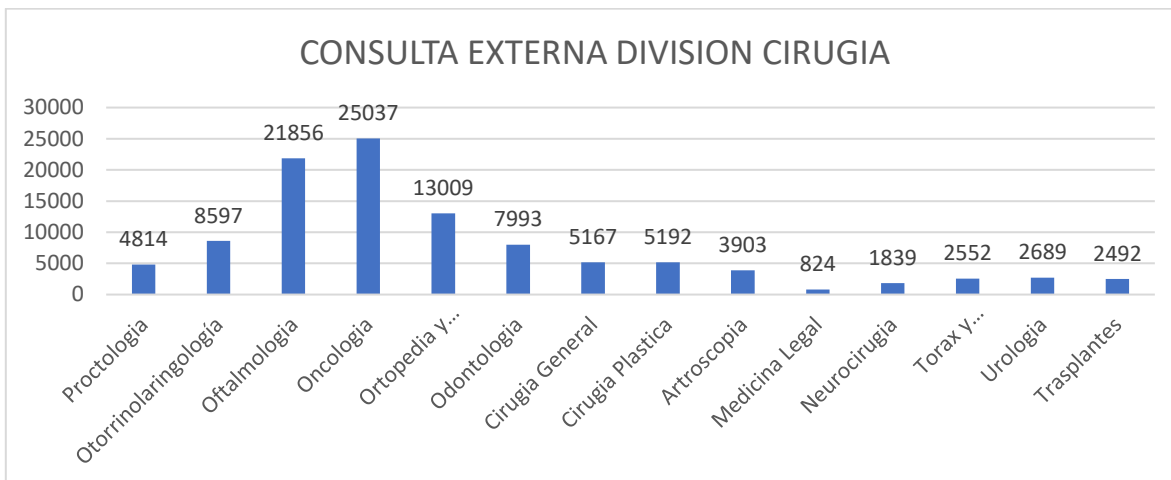
¹Fuente: Recursos Humanos/Control y Registro



INFORME GENERAL 2024 / DIVISIÓN CIRUGÍA

Reporte por División Cirugía

Consulta Externa²



Division de Cirugia	
Servicios	Total Consultas
Proctología	4814
Otorrinolaringología	8597
Oftalmología	21856
Oncología	25037
Ortopedia y Traumatología	13009
Odontología	7993
Cirugía General	5167
Cirugía Plástica	5192
Artroscopia	3903
Medicina Legal	824
Neurocirugía	1839
Torax y Cardiovascular	2552
Urología	2689
Trasplantes	2492
Total	105964

10 Principales Consultas Por Diagnóstico	
DIVISION CIRUGIA	Consultas
C509 - TUMOR MALIGNO DE LA MAMA, PARTE NO ESPECIFICADA	5405
H359-TRASTORNO DE LA RETINA, NO ESPECIFICADO	3862
H269-CATARATA, NO ESPECIFICADA	3156
H40-GLAUCOMA	2290
C61X - TUMOR MALIGNO DE LA PROSTATA	1685
Z961-PRESENCIA DE LENTES INTRAOCULARES	1400
C189 - TUMOR MALIGNO DEL COLON, PARTE NO ESPECIFICADA	1328
C20X - TUMOR MALIGNO DEL RECTO	1302
M179-GONARTROSIS, NO ESPECIFICADA	1174
J304 - RINITIS ALERGICA, NO ESPECIFICADA	1120
Otros	83242
Total	105964

Promedio mensual de Consulta Externa otorgada por División: 8830.33

²Fuente: Sistema iMed módulos "Reportes, Indicadores". Hoja diaria de productividad. Fecha de extracción: febrero 2025



INFORME GENERAL 2024 / DIVISIÓN CIRUGÍA

Consulta Externa²

CONSULTAS	ENE	FEB	MAR	ABR	MAY	JUN	JUL	AGO	SEP	OCT	NOV	DIC	Total
Primera Vez	3488	3235	3398	3779	3871	3415	4018	4015	4105	4377	3917	3055	44673
Subsecuente	5418	4712	4967	5168	5271	4628	6234	5193	4863	5565	5116	4156	61291
												Total	105964

10 Principales Municipios de Consultas	
Municipios	Consultas
Guadalajara	33517
Zapopan	15725
Tonalá	10209
San Pedro Tlaquepaque	9341
Tlajomulco de Zúñiga	5933
El Salto	2972
Zapotlanejo	1437
La Barca	546
Ixtlahuacán de los Membrillos	476
Chapala	344
Otros	25464
Total	105964

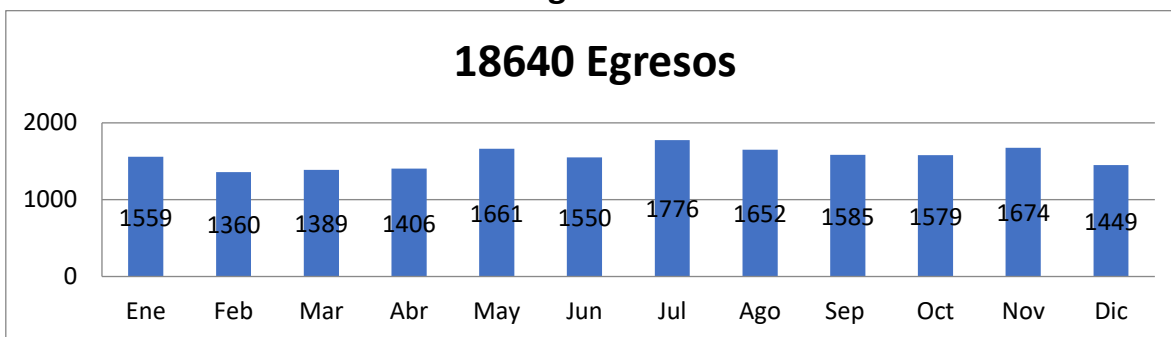
10 Principales Estados de Consultas	
Estados	Consultas
Jalisco	98775
Michoacán de Ocampo	3499
Nayarit	850
Zacatecas	648
Colima	453
Guanajuato	244
Baja California	161
San Luis Potosí	108
Veracruz de Ignacio de la Llave	93
Sinaloa	75
Otros	1058
Total	105964

GRUPOS ETARIOS	Femenino	Masculino	Total
1 a 28 días	56	66	122
29 días a 12 meses	411	523	934
13 a 35 meses	148	181	329
3 a 5 años	607	755	1362
6 a 12 años	1627	2072	3699
13 a 18 años	1710	2497	4207
19 a 64 años	41028	28630	69658
65 y mas años	14203	11450	25653
Total	59790	46174	105964



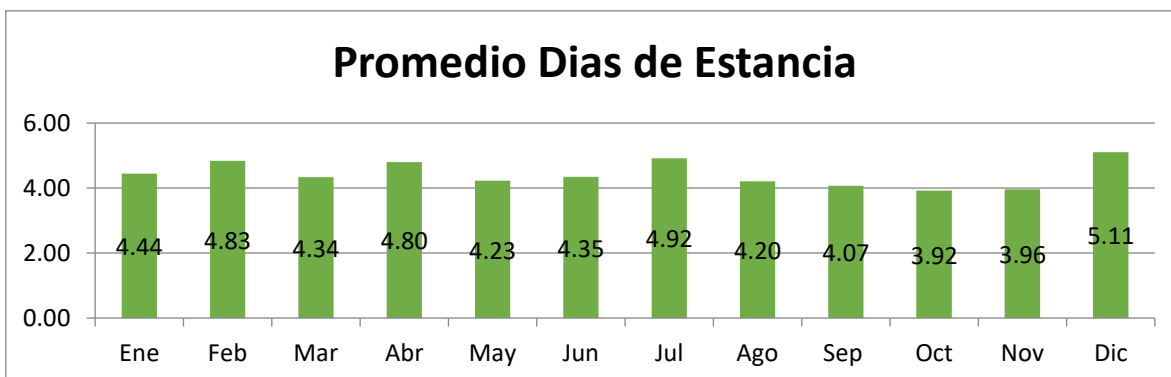
INFORME GENERAL 2024 / DIVISIÓN CIRUGÍA

Egresos³



Indicadores	Ene	Feb	Mar	Abr	May	Jun	Jul	Ago	Sep	Oct	Nov	Dic	Annual	Promedio Mensual
Egresos	1559	1360	1389	1406	1661	1550	1776	1652	1585	1579	1674	1449	18640	1553.33
Ingresos	1832	1493	1609	1660	1935	1828	2028	1841	1907	1794	1846	1581	21354	1779.50
Promedio Dias Estancia	4.44	4.83	4.34	4.80	4.23	4.35	4.92	4.20	4.07	3.92	3.96	5.11	4.42	4.42
Dias de Estancia	6923	6574	6022	6748	7021	6736	8730	6944	6448	6186	6631	7399	82362	6863.50
Defunciones	64	60	69	62	56	48	67	58	63	43	64	83	737	61.41

Codigo CIE10	Descripción	Cantidad
H250	CATARATA SENIL INCIPIENTE	1138
H269	CATARATA, NO ESPECIFICADA	1012
J342	DESVIACION DEL TABIQUE NASAL	711
K808	OTRAS COLELITIASIS	517
K409	HERNIA INGUINAL UNILATERAL O NO ESPECIFICADA, SIN OBSTRUCCION NI GANGRENA	355
N40X	HIPERPLASIA DE LA PROSTATA	272
N201	CALCULO DEL URETER	244
C509	TUMOR MALIGNO DE LA MAMA, PARTE NO ESPECIFICADA	220
N185	ENFERMEDAD RENAL CRONICA, ETAPA 5	206
I872	INSUFICIENCIA VENOSA (CRONICA) (PERIFERICA)	205
	Otros	13760



³Fuente: Sistema iMed módulos "Ingresos, Egresos, Defunciones, Indicadores". Fecha de extracción: febrero 2025

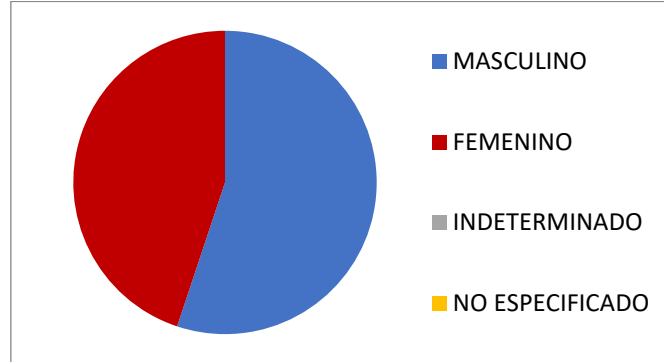
•Fuente: Promedio de días de estancia = Número total de días de estancia en el hospital / Total de egresos hospitalarios. Referencia: <http://www.salud.gob.mx/>



INFORME GENERAL 2024 / DIVISIÓN CIRUGÍA

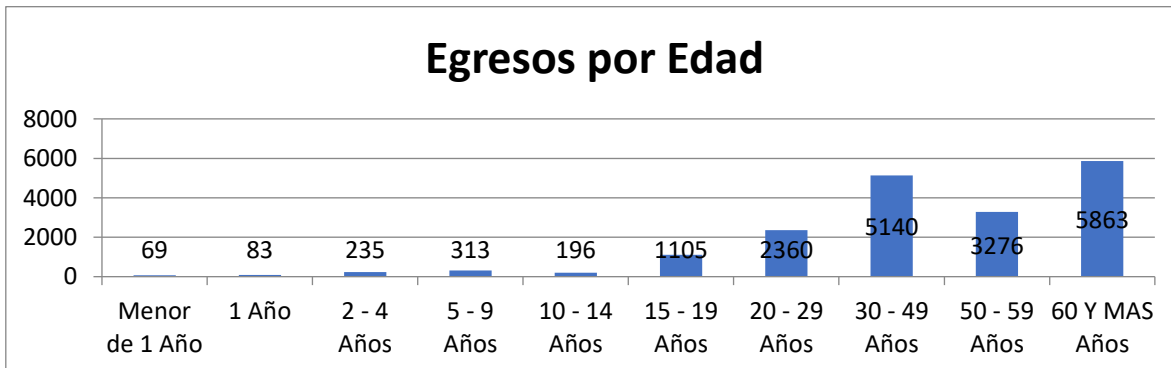
Egresos³

Sexo	Egresos
MASCULINO	10273
FEMENINO	8367
INDETERMINADO	0
NO ESPECIFICADO	0



Municipios	Egresos
Guadalajara	5586
Zapopan	2721
Tonalá	1773
San Pedro Tlaquepaque	1731
Tlajomulco de Zúñiga	1161
El Salto	544
Zapotlanejo	252
Chapala	187
Ixtlahuacán de los Membrillos	139
Jocotepec	128
Otros	4418

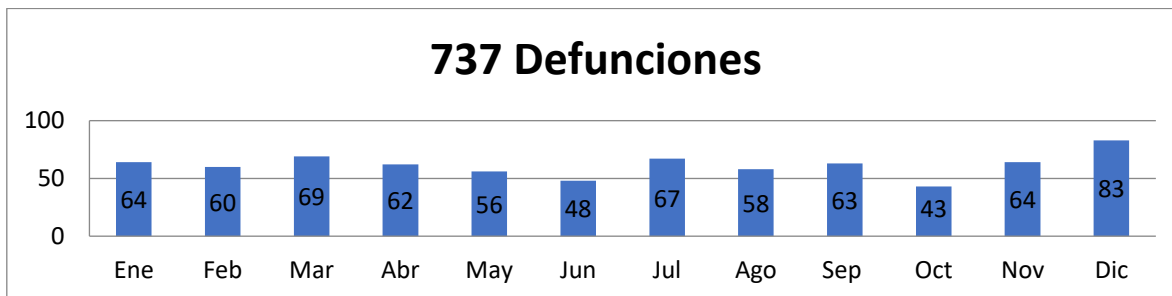
Estados	Egresos
Jalisco	17183
Michoacán de Ocampo	613
Nayarit	226
Zacatecas	121
Colima	106
Baja California	51
Guanajuato	48
Sinaloa	37
Ciudad de México	25
Veracruz de Ignacio de la Llave	23
Otros	207





INFORME GENERAL 2024 / DIVISIÓN CIRUGÍA

Mortalidad⁴



CIE 10	Principales Causas de Mortalidad	Defunciones
S069	TRAUMATISMO INTRACRANEAL, NO ESPECIFICADO	61
C800	TUMOR MALIGNO DE SITIO PRIMARIO DESCONOCIDO, ASÍ DESCRITO	21
K631	PERFORACIÓN DEL INTESTINO (NO TRAUMÁTICA)	20
J159	NEUMONIA BACTERIANA, NO ESPECIFICADA	20
S065	HEMORRAGIA SUBDURAL TRAUMÁTICA	16
C509	TUMOR MALIGNO DE LA MAMA	14
C629	TUMOR MALIGNO DEL TESTÍCULO, NO ESPECIFICADO	12
C169	TUMOR MALIGNO DEL ESTÓMAGO, PARTE NO ESPECIFICADA	11
C189	TUMOR MALIGNO DEL COLON, PARTE NO ESPECIFICADA	11
C349	TUMOR MALIGNO DE LOS BRONQUIOS O DEL PULMÓN, PARTE NO ESPECIFICADA	11
	Otros	540
	Total	737

Capítulo	CIE 10	Causas de Mortalidad por Unidad Hospitalaria	Defunciones
I	(A00-B99)	CIERTAS ENFERMEDADES INFECCIOSAS Y PARASITARIAS	12
II	(C00-D48)	TUMORES [NEOPLASIAS]	234
III	(D50-D89)	ENFERMEDADES DE LA SANGRE Y DE LOS ORGANOS HEMATOPOYÉTICOS, Y CIERTOS TRASTORNOS QUE AFECTAN EL MECANISMO DE LA INMUNIDAD	1
IV	(E00-E90)	ENFERMEDADES ENDOCRINAS, NUTRICIONALES Y METABÓLICAS	27
V	(F00-F99)	TRASTORNOS MENTALES Y DEL COMPORTAMIENTO	0
VI	(G00-G99)	ENFERMEDADES DEL SISTEMA NERVIOSO	10
VII	(H00-H59)	ENFERMEDADES DEL OJO Y SUS ANEXOS	0
VIII	(H60-H95)	ENFERMEDADES DEL OIDO Y DE LA APÓFISIS MASTOIDES	0
IX	(I00-I99)	ENFERMEDADES DEL SISTEMA CIRCULATORIO	107
X	(J00-J99)	ENFERMEDADES DEL SISTEMA RESPIRATORIO	56
XI	(K00-K93)	ENFERMEDADES DEL SISTEMA DIGESTIVO	73
XII	(L00-L99)	ENFERMEDADES DE LA PIEL Y DEL TEJIDO SUBCUTÁNEO	8
XIII	(M00-M99)	ENFERMEDADES DEL SISTEMA OSTEOMUSCULAR Y DEL TEJIDO CONJUNTIVO	17
XIV	(N00-N99)	ENFERMEDADES DEL SISTEMA GENITOURINARIO	21
XV	(O00-O99)	EMBARAZO, PARTO Y PUERPERIO	0
XVI	(P00-P96)	CIERTAS AFECCIONES ORIGINADAS EN EL PERÍODO PERINATAL	0
XVII	(Q00-Q99)	MALFORMACIONES CONGÉNITAS, DEFORMIDADES Y ANOMALÍAS	5
XVIII	(R00-R99)	SINTOMAS, SIGNOS Y HALLAZGOS ANORMALES CLÍNICOS Y DE LABORATORIO, NO CLASIFICADOS EN OTRA PARTE	10
XIX	(S00-T98)	TRAUMATISMOS, ENVENENAMIENTOS Y ALGUNAS OTRAS CONSECUENCIAS DE CAUSAS EXTERNAS	120
XX	(V01-Y98)	CAUSAS EXTERNAS DE MORBILIDAD Y DE MORTALIDAD	30
XXI	(Z00-Z99)	FACTORES QUE INFLUYEN EN EL ESTADO DE SALUD Y CONTACTO CON LOS SERVICIOS DE SALUD	6
XXII	(U00-U99)	CÓDIGOS PARA PROPÓSITOS ESPECIALES	0

⁴Fuente: Sistema iMed módulos "Defunciones, Indicadores" y Certificado de Defunción. Fecha de extracción: febrero 2025

* Formula: Tasa de mortalidad = Número total de egresos por defunción / Número total de egresos hospitalarios x 1000. Referencia:

<http://www.salud.gob.mx/>

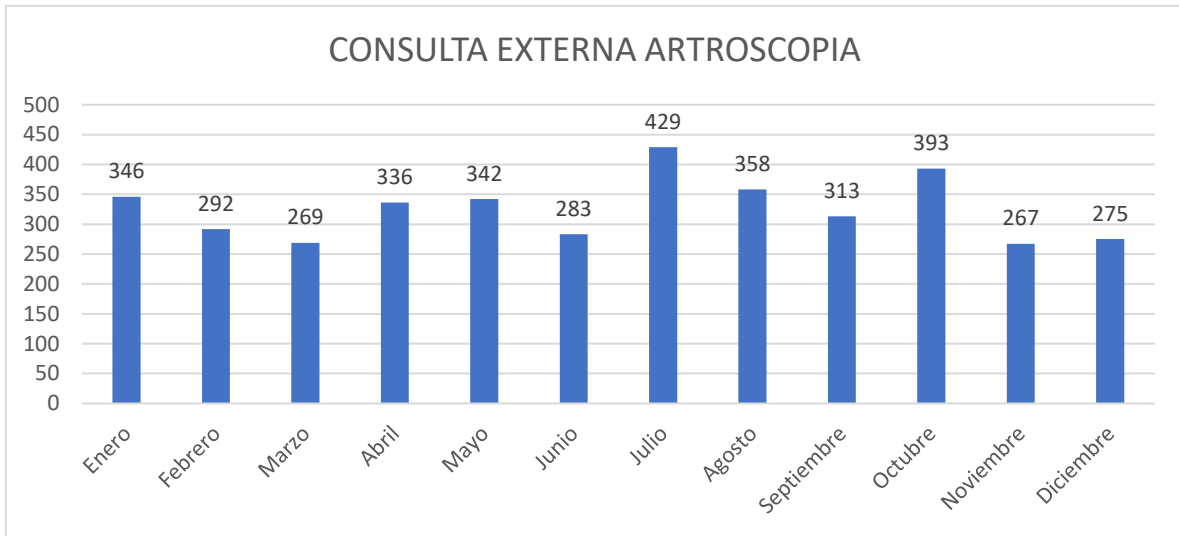


DIVISIÓN CIRUGÍA 2024 / ARTROSCOPIA Y MEDICINA DEPORTIVA

Jefe del Servicio de Artroscopia y Medicina Deportiva: Dr. Fernando Hiramuro Shoji¹

Médicos Adscritos: 5¹

Consulta Externa²



Consulta Externa	
ARTROSCOPIA	Total Consultas
Enero	346
Febrero	292
Marzo	269
Abril	336
Mayo	342
Junio	283
Julio	429
Agosto	358
Septiembre	313
Octubre	393
Noviembre	267
Diciembre	275
Total	3903

10 Principales Consultas Por Diagnóstico	
ARTROSCOPIA	Consultas
M233 - OTROS TRASTORNOS DE LOS MENISCOS	821
S835 - ESGUINCES Y TORCEDURAS QUE COMPROMETEN EL LIGAMENTO CRUZADO (ANTERIOR) (POSTERIOR) DE LA RODILLA	603
M751 -SINDROME DEL MANGUITO ROTATORIO	298
M179 -GONARTROSIS, NO ESPECIFICADA	237
S832 - DESGARRO DE MENISCOS, PRESENTE	202
M170 - GONARTROSIS PRIMARIA, BILATERAL	183
8145 - OTRA REPARACION DE LOS LIGAMENTOS CRUZADOS	156
8363 - REPARACION DE MANGUITO DE LOS ROTADORES	114
M224 - CONDROMALACIA DE LA ROTULA	64
M232 - TRASTORNO DE MENISCO DEBIDO A DESGARRO O LESION ANTIGUA	60
Otros	1165
Total	3903

Promedio mensual de Consulta Externa otorgada: 325.25

¹Fuente: Recursos Humanos/Control y Registro

² Fuente: Sistema iMed módulos "Ingresos, Egresos, Defunciones, Indicadores". Fecha de extracción: febrero 2025



DIVISIÓN CIRUGÍA 2024 / ARTROSCOPIA Y MEDICINA DEPORTIVA

Consulta Externa²

CONSULTAS	ENE	FEB	MAR	ABR	MAY	JUN	JUL	AGO	SEP	OCT	NOV	DIC	Total
Primera Vez	142	121	136	158	177	103	200	157	157	202	135	119	1807
Subsecuente	204	171	133	178	165	180	229	201	156	191	132	156	2096
												Total	3903

10 Principales Municipios de Consultas	
Municipios	Consultas
Guadalajara	1479
Zapopan	635
San Pedro Tlaquepaque	323
Tonalá	298
Tlajomulco de Zúñiga	163
Zapotlanejo	99
El Salto	74
Tepatitlán de Morelos	40
La Barca	35
Arandas	32
Otros	725
Total	3903

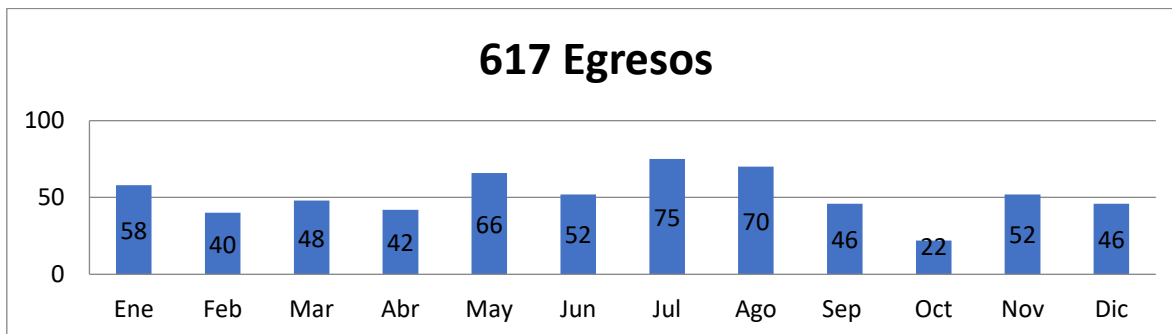
10 Principales Estados de Consultas	
Estados	Consultas
Jalisco	3711
Michoacán de Ocampo	111
Nayarit	28
Zacatecas	14
Colima	9
Durango	8
Oaxaca	4
Aguascalientes	3
Tabasco	3
Guanajuato	2
Otros	10
Total	3903

GRUPOS ETARIOS	Femenino	Masculino	Total
6 a 12 años	6	0	6
13 a 18 años	96	187	283
19 a 64 años	1944	1413	3357
65 y mas años	200	57	257
Total	2246	1657	3903



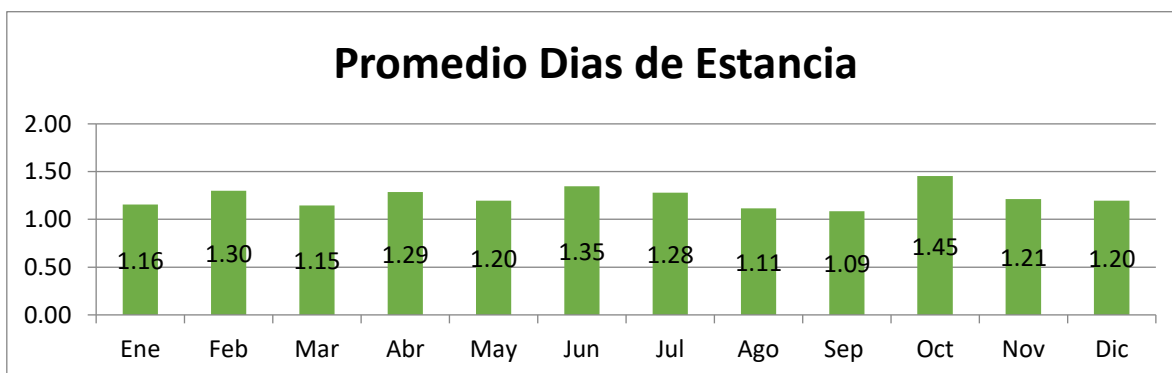
DIVISIÓN CIRUGÍA 2024 / ARTROSCOPIA Y MEDICINA DEPORTIVA

Egresos³



Indicadores	Ene	Feb	Mar	Abr	May	Jun	Jul	Ago	Sep	Oct	Nov	Dic	Anual	Promedio Mensual
Egresos	58	40	48	42	66	52	75	70	46	22	52	46	617	51.42
Ingresos	65	42	49	49	71	57	78	71	46	37	51	47	663	55.25
Promedio Dias Estancia	1.16	1.30	1.15	1.29	1.20	1.35	1.28	1.11	1.09	1.45	1.21	1.20	1.22	1.22
Dias de Estancia	67	52	55	54	79	70	96	78	50	32	63	55	751	62.58
Defunciones	0	0	0	0	0	0	0	0	0	0	0	0	0	0.00

Principales Causas de Egreso		
M233	OTROS TRASTORNOS DE LOS MENISCOS	193
S835	ESGUINCES Y TORCEDURAS QUE COMPROMETEN EL LIGAMENTO CRUZADO (ANTERIOR) (POSTERIOR) DE LA RODILLA	117
S832	DESGARRO DE MENISCOS, PRESENTE	63
M751	SINDROME DEL MANGUITO ROTATORIO	56
S836	ESGUINCES Y TORCEDURAS DE OTRAS PARTES Y LAS NO ESPECIFICADAS DE LA RODILLA	30
M232	TRASTORNO DE MENISCO DEBIDO A DESGARRO O LESION ANTIGUA	15
M236	OTRA RUPTURA ESPONTANEA DEL (DE LOS) LIGAMENTO(S) DE LA RODILLA	14
S430	LUXACION DE LA ARTICULACION DEL HOMBRO	9
M758	OTRAS LESIONES DEL HOMBRO	9
M179	GONARTROSIS, NO ESPECIFICADA	7
	Otros	104



³Fuente: Sistema iMed módulos "Ingresos, Egresos, Defunciones, Indicadores". Fecha de extracción: febrero 2025

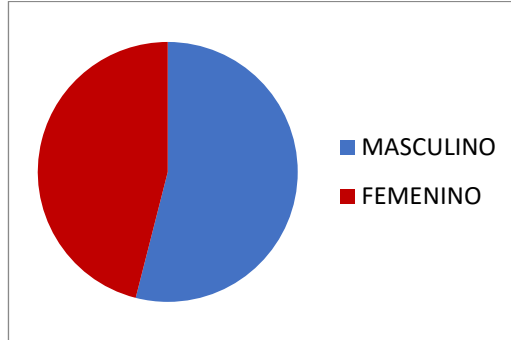
•Fuente: Promedio de días de estancia = Número total de días de estancia en el hospital / Total de egresos hospitalarios. Referencia: <http://www.salud.gob.mx/>



DIVISIÓN CIRUGÍA 2024 / ARTROSCOPIA Y MEDICINA DEPORTIVA

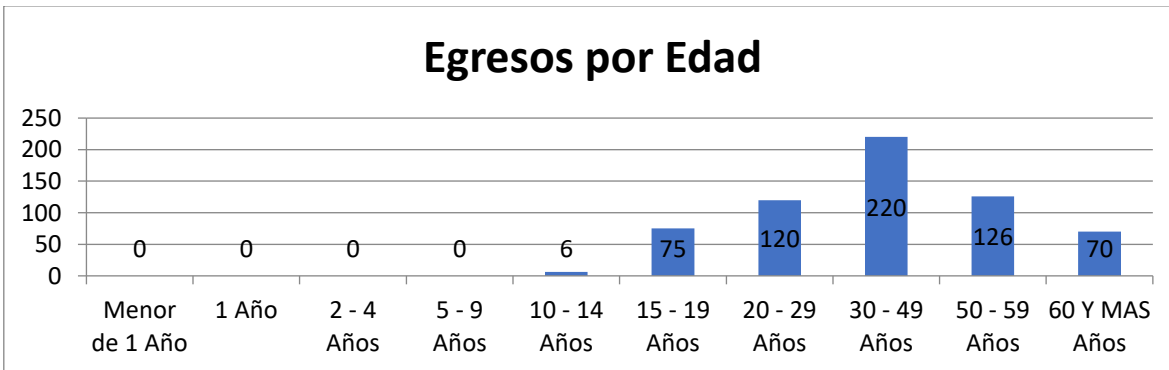
Egresos³

Sexo	Egresos
MASCULINO	333
FEMENINO	284



Municipios	Egresos
Guadalajara	234
Zapopan	102
San Pedro Tlaquepaque	57
Tonalá	36
Tlajomulco de Zúñiga	20
Zapotlanejo	12
El Salto	11
La Barca	7
Ameca	5
San Martín Hidalgo	4
Otros	129

Estados	Egresos
Jalisco	581
Michoacán de Ocampo	20
Nayarit	5
Zacatecas	4
Nuevo León	1
Guanajuato	1
Sinaloa	1
Durango	1
Oaxaca	1
Puebla	1
Sonora	1





DIVISIÓN CIRUGÍA 2024 / ARTROSCOPIA Y MEDICINA DEPORTIVA

Cirugías Realizadas⁴

SERVICIO	ENE	FEB	MAR	ABR	MAY	JUN	JUL	AGO	SEP	OCT	NOV	DIC	TOTAL	PROMEDIO MENSUAL
ARTROSCOPIA	65	44	48	46	72	53	78	67	47	39	53	45	657	54.8

10 Principales Cirugías	
Indicador	Cirugía
ARTROSCOPIA.RODILLA	467
ARTROSCOPIA.HOMBRO	60
REPARACION MANGUITO ROTADORES	28
REPARACION LIGAMENTO CRUZADO RODILLA OTRA	25
ARTROSCOPIA (+)	6
OSTEOTOMIA EN CUÑA.TIBIA Y PERONE	5
SUSTITUCION RODILLA TOTAL	5
REPARACION LUXACION HOMBRO RECIDIVANTE	4
SUSTITUCION HOMBRO TOTAL	4
REDUCCION ABIERTA FRACTURA HUMERO CON FIJACION INTERNA	3
OTROS	50
Total	657

⁴Fuente: Sistema iMed módulos "Bloque Quirúrgico, Indicadores" y Base de datos del Expediente Electrónico. Fecha de extracción enero y febrero 2025

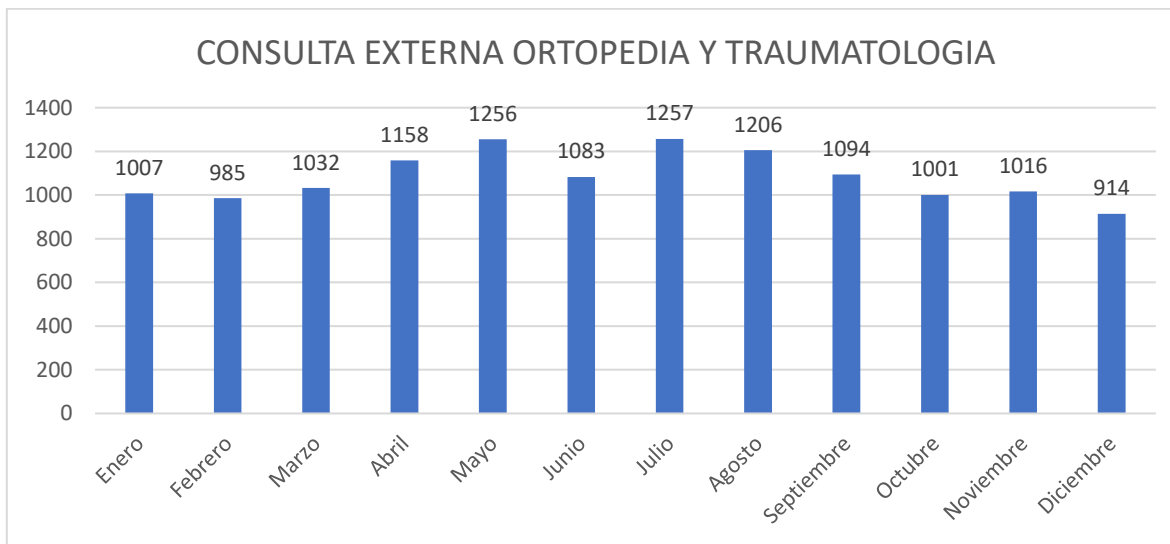


DIVISIÓN CIRUGÍA 2024 / TRAUMATOLOGÍA Y ORTOPEDIA

Jefe del Servicio de Traumatología y Ortopedia: Dr. Aldo Arguelles Alegría¹

Médicos Adscritos: 25¹

Consulta Externa²



Consulta Externa	
ORTOPEDIA DE TRAUMATOLOGIA	Total Consultas
Enero	1007
Febrero	985
Marzo	1032
Abril	1158
Mayo	1256
Junio	1083
Julio	1257
Agosto	1206
Septiembre	1094
Octubre	1001
Noviembre	1016
Diciembre	914
Total	13009

10 Principales Consultas Por Diagnóstico	
ORTOPEDIA DE TRAUMATOLOGIA	Consultas
M179-GONARTROSIS, NO ESPECIFICADA	1174
M169-COXARTROSIS, NO ESPECIFICADA	424
M170-GONARTROSIS PRIMARIA, BILATERAL	653
M545 LUMBAGO NO ESPECIFICADO	341
S822FRACTURA DE LA DIAFISIS DE LA TIBIA	254
M751SINDROME DEL MANGUITO ROTATORIO	229
S525-FRACTURA DE LA EPIFISIS INFERIOR DEL RADIO	193
M544-LUMBAGO CON CIATICA	181
M160-COXARTROSIS PRIMARIA, BILATERAL	177
S823-FRACTURA DE LA EPIFISIS INFERIOR DE LA TIBIA	153
Otros	9230
Total	13009

Promedio mensual de Consulta Externa otorgada: 1084.08

¹Fuente: Recursos Humanos/Control y Registro

² Fuente: Sistema iMed módulos "Ingresos, Egresos, Defunciones, Indicadores". Fecha de extracción: febrero 2025



DIVISIÓN CIRUGÍA 2024 / TRAUMATOLOGÍA Y ORTOPEDIA

Consulta Externa²

CONSULTAS	ENE	FEB	MAR	ABR	MAY	JUN	JUL	AGO	SEP	OCT	NOV	DIC	Total
Primera Vez	236	260	318	386	325	363	405	384	308	270	314	236	3805
Subsecuente	771	725	714	772	931	720	852	822	786	731	702	678	9204
Total													13009

10 Principales Municipios de Consultas	
Municipios	Consultas
Guadalajara	4300
Zapopan	1955
Tonalá	1288
San Pedro Tlaquepaque	1206
Tlajomulco de Zúñiga	729
El Salto	429
Zapotlanejo	221
Chapala	143
Jocotepec	112
Tepatitlán de Morelos	93
Otros	2533
Total	13009

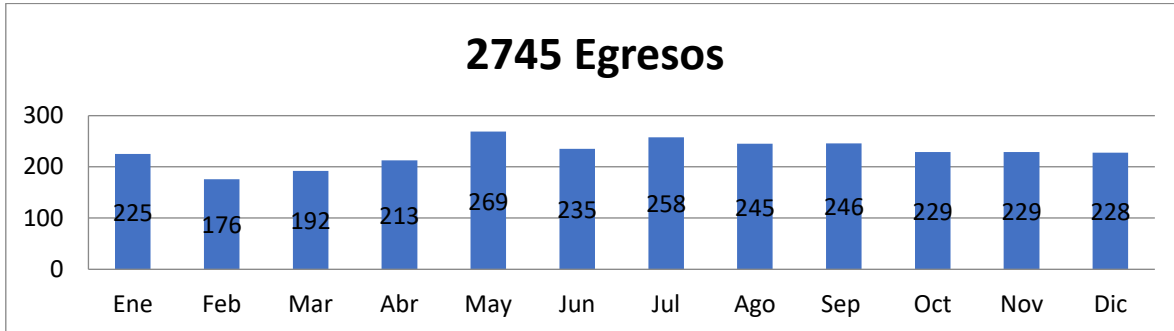
10 Principales Estados de Consultas	
Estados	Consultas
Jalisco	12416
Michoacán de Ocampo	317
Zacatecas	55
Nayarit	51
Guanajuato	27
Colima	18
Baja California	16
Veracruz de Ignacio de la Llave	15
Ciudad de México	13
San Luis Potosí	10
Otros	71
Total	13009

GRUPOS ETARIOS	Femenino	Masculino	Total
29 días a 12 meses	1	0	1
3 a 5 años	5	0	5
6 a 12 años	7	6	13
13 a 18 años	146	556	702
19 a 64 años	4644	4525	9169
65 y mas años	2162	957	3119
Total	6965	6044	13009



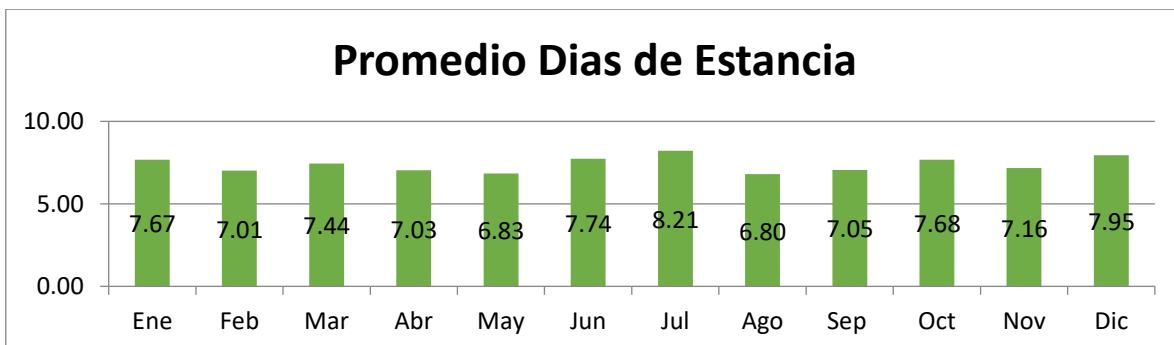
DIVISIÓN CIRUGÍA 2024 / TRAUMATOLOGÍA Y ORTOPEDIA

Egresos³



Indicadores	Ene	Feb	Mar	Abr	May	Jun	Jul	Ago	Sep	Oct	Nov	Dic	Annual	Promedio Mensual
Egresos	225	176	192	213	269	235	258	245	246	229	229	228	2745	228.75
Ingresos	244	189	211	239	276	259	275	251	251	246	259	224	2924	243.67
Promedio Días Estancia	7.67	7.01	7.44	7.03	6.83	7.74	8.21	6.80	7.05	7.68	7.16	7.95	7.38	7.38
Días de Estancia	1726	1234	1429	1498	1838	1818	2118	1665	1734	1758	1640	1813	20271	1689.25
Defunciones	4	3	5	4	1	1	6	2	7	4	3	5	45	3.75

Principales Causas de Egreso		
S822	FRACTURA DE LA DIAFISIS DE LA TIBIA	189
S823	FRACTURA DE LA EPIFISIS INFERIOR DE LA TIBIA	151
M799	TRASTORNO DE LOS TEJIDOS BLANDOS, NO ESPECIFICADO	144
M170	GONARTROSIS PRIMARIA, BILATERAL	132
S525	FRACTURA DE LA EPIFISIS INFERIOR DEL RADIO	99
M179	GONARTROSIS, NO ESPECIFICADA	99
S723	FRACTURA DE LA DIAFISIS DEL FEMUR	82
S821	FRACTURA DE LA EPIFISIS SUPERIOR DE LA TIBIA	79
S420	FRACTURA DE LA CLAVICULA	77
S721	FRACTURA PERTROCANTERIANA	64
	Otros	1629



³Fuente: Sistema iMed módulos "Ingresos, Egresos, Defunciones, Indicadores". Fecha de extracción: febrero 2025

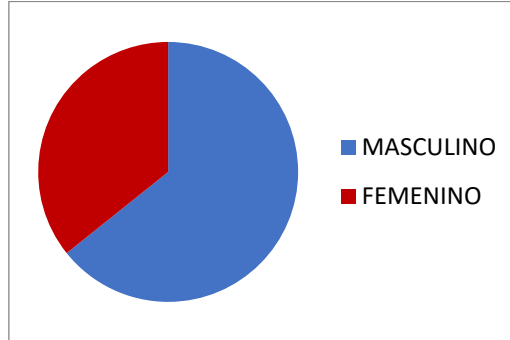
•Fuente: Promedio de días de estancia = Número total de días de estancia en el hospital / Total de egresos hospitalarios. Referencia: <http://www.salud.gob.mx/>



DIVISIÓN CIRUGÍA 2024 / TRAUMATOLOGÍA Y ORTOPEDIA

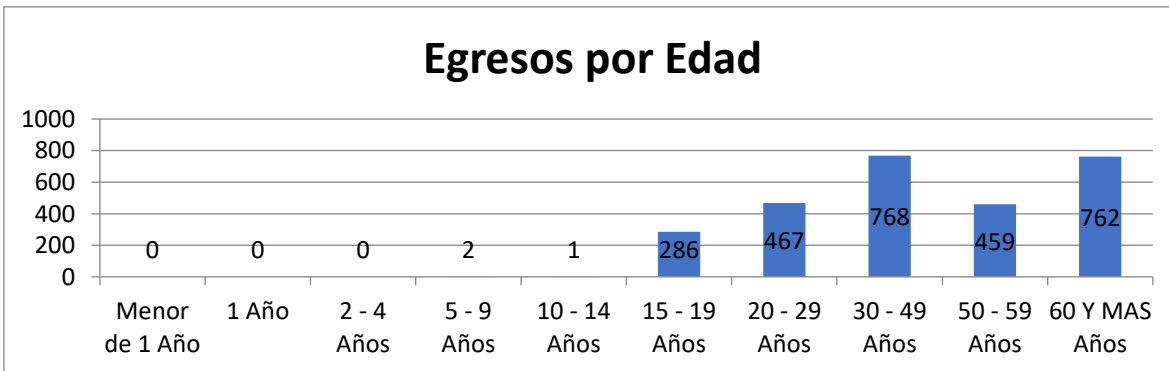
Egresos³

Sexo	Egresos
MASCULINO	1764
FEMENINO	981



Municipios	Egresos
Guadalajara	817
Zapopan	413
Tonalá	270
San Pedro Tlaquepaque	261
Tlajomulco de Zúñiga	224
El Salto	114
Zapotlanejo	45
Chapala	44
La Barca	26
Jocotepec	25
Otros	506

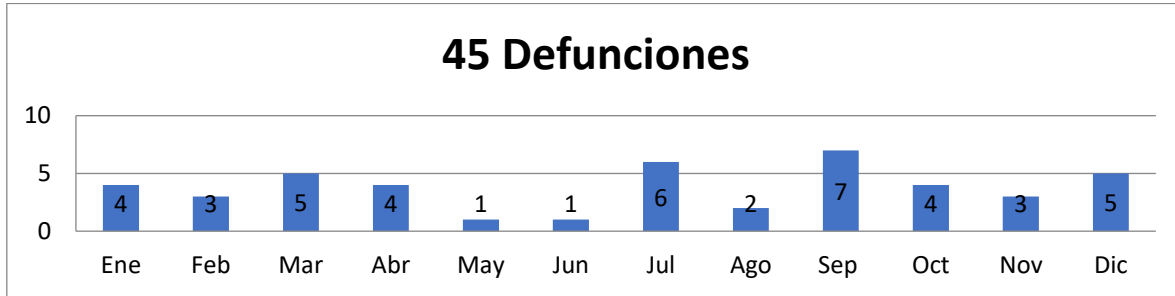
Estados	Egresos
Jalisco	2621
Michoacán de Ocampo	44
Ciudad de México	16
Nayarit	11
Zacatecas	11
Sinaloa	5
Colima	4
Baja California	4
Guanajuato	4
Hidalgo	3
Otros	22





DIVISIÓN CIRUGÍA 2024 / TRAUMATOLOGÍA Y ORTOPEDIA

Mortalidad⁴



Promedio Mensual de Defunciones: 3.75

Tasa Anual de Mortalidad: 16.39

CIE 10	Principales Causas de Mortalidad	Defunciones
E106	DIABETES MELLITUS TIPO 2, CON OTRAS COMPLICACIONES ESPECIFICADAS	7
M799	TRASTORNO DE LOS TEJIDOS BLANDOS, NO ESPECIFICADO	6
E119	DIABETES MELLITUS TIPO 2	3
E117	DIABETES MELLITUS NO INSULINODEPENDIENTE CON COMPLICACIONES MÚLTIPLES	3
E105	DIABETES MELLITUS TIPO 1, CON COMPLICACIONES CIRCULATORIAS PERIFÉRICAS	2
S721	FRACTURA PERTROCANTERIANA	2
E116	DIABETES MELLITUS NO INSULINODEPENDIENTE CON OTRAS COMPLICACIONES ESPECIFICADAS	2
J129	NEUMONIA VIRAL, NO ESPECIFICADA (VIRUS)	1
M053	ARTRITIS REUMATOIDE CON COMPROMISO DE OTROS ÓRGANOS O SISTEMAS	1
N185	ENFERMEDAD RENAL CRÓNICA, ETAPA 5	1
	Otros	17
	Total	45

⁴Fuente: Sistema iMed módulos "Defunciones, Indicadores" y Certificado de Defunción. Fecha de extracción: febrero 2025

* Fórmula: Tasa de mortalidad = Número total de egresos por defunción / Número total de egresos hospitalarios x 1000. Referencia: <http://www.salud.gob.mx/>



DIVISIÓN CIRUGÍA 2024 / TRAUMATOLOGÍA Y ORTOPEDIA

Cirugías Realizadas⁵

SERVICIO	ENE	FEB	MAR	ABR	MAY	JUN	JUL	AGO	SEP	OCT	NOV	DIC	TOTAL	PROMEDIO MENSUAL
ORTOPEDIA Y TRAUMA	294	242	229	254	342	355	358	329	360	299	307	308	3677	306.4

10 Principales Cirugías	
Indicador	Cirugía
IRRIGACION HERIDA OTRA	802
REDUCCION ABIERTA FRACTURA TIBIA Y PERONE CON FIJACION INTERNA	500
REDUCCION ABIERTA FRACTURA FEMUR CON FIJACION INTERNA	391
REDUCCION ABIERTA FRACTURA RADIO Y CUBITO CON FIJACION INTERNA	270
SUSTITUCION RODILLA TOTAL	247
REDUCCION ABIERTA FRACTURA OTRO HUESO CON FIJACION INTERNA	136
REDUCCION ABIERTA FRACTURA HUMERO CON FIJACION INTERNA	120
SUSTITUCION CADERA TOTAL	103
AMPUTACION ENCIMA RODILLA	53
ARTROSCOPIA.HOMBRO	52
OTROS	1003
Total	3677

⁵Fuente: Sistema iMed módulos "Bloque Quirúrgico, Indicadores" y Base de datos del Expediente Electrónico. Fecha de extracción enero y febrero 2025

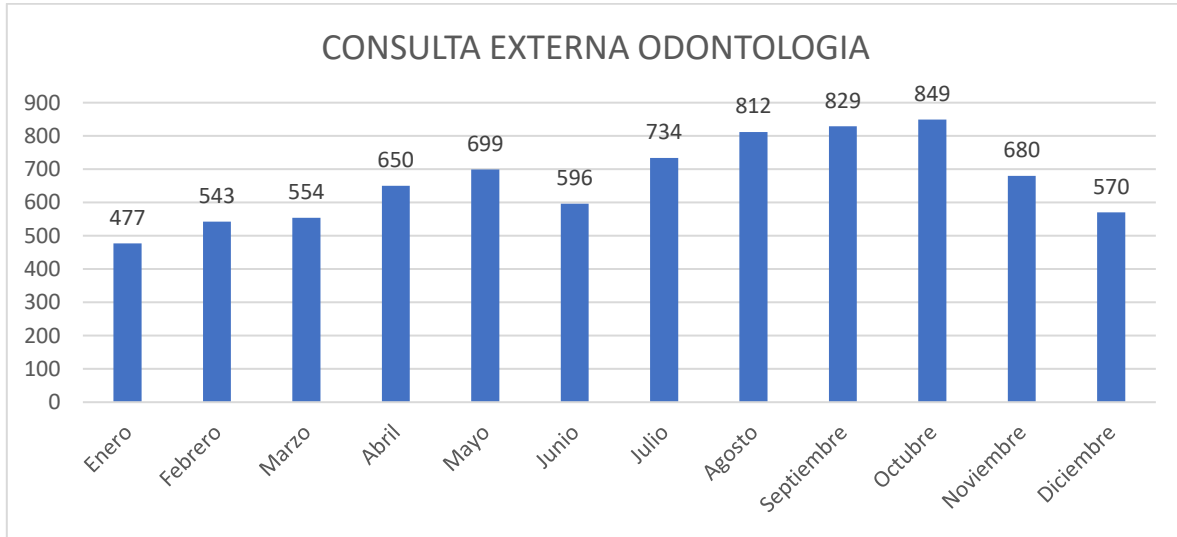


DIVISIÓN CIRUGÍA 2024 / ODONTOLOGÍA

Jefe de Servicio de Odontología: Dra. Rocio Liliana Hernández Vázquez¹

Médicos Adscritos: 1¹

Consulta Externa²



Consulta Externa	
ODONTOLOGIA	Total Consultas
Enero	477
Febrero	543
Marzo	554
Abril	650
Mayo	699
Junio	596
Julio	734
Agosto	812
Septiembre	829
Octubre	849
Noviembre	680
Diciembre	570
Total	7993

10 Principales Consultas Por Diagnóstico	
ODONTOLOGIA	Consultas
K029 - CARIES DENTAL, NO ESPECIFICADA	2752
K050 - GINGIVITIS AGUDA	807
K075 - ANOMALIAS DENTOFACIALES FUNCIONALES	536
K021 - CARIES DE LA DENTINA	437
K053 - PERIODONTITIS CRONICA	350
K051 - GINGIVITIS CRONICA	299
K074 - MALOCCLUSION DE TIPO NO ESPECIFICADO	263
K083 - RAIZ DENTAL RETENIDA	220
K022 - CARIES DEL CEMENTO	198
S025 - FRACTURA DE LOS DIENTES	171
Otros	1960
Total	7993

Promedio mensual de Consulta Externa otorgada: 666.08

¹Fuente: Recursos Humanos

²Fuente: Sistema iMed módulos "Reportes, indicadores". Fecha de Extracción: febrero 2025



DIVISIÓN CIRUGÍA 2024 / ODONTOLOGÍA

Consulta Externa²

CONSULTAS	ENE	FEB	MAR	ABR	MAY	JUN	JUL	AGO	SEP	OCT	NOV	DIC	Total
Primera Vez	321	287	278	395	357	350	404	454	435	463	376	345	4465
Subsecuente	156	256	276	255	342	246	330	358	394	386	304	225	3528
												Total	7993

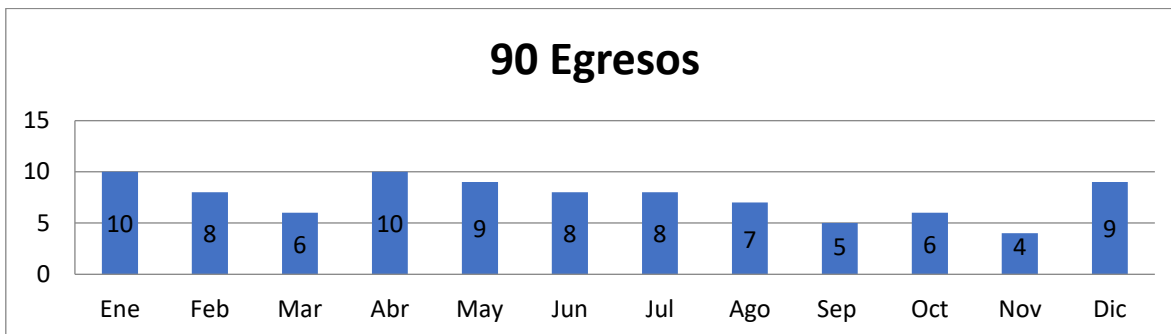
10 Principales Municipios de Consultas		10 Principales Estados de Consultas	
Municipios	Consultas	Estados	Consultas
Guadalajara	2870	Jalisco	7796
Zapopan	1343	Michoacán de Ocampo	118
San Pedro Tlaquepaque	885	Nayarit	18
Tonalá	849	Zacatecas	13
Tlajomulco de Zúñiga	567	Baja California	10
El Salto	291	Colima	10
Zapotlanejo	108	México	6
Poncitlán	70	San Luis Potosí	6
Jocotepec	63	Sinaloa	5
Ixtlahuacán de los Membrillos	60	Chiapas	3
Otros	887	Otros	8
Total	7993	Total	7993

GRUPOS ETARIOS	Femenino	Masculino	Total
29 días a 12 meses	23	19	42
13 a 35 meses	29	41	70
3 a 5 años	184	275	459
6 a 12 años	715	875	1590
13 a 18 años	426	365	791
19 a 64 años	2217	1709	3926
65 y mas años	596	519	1115
Total	4190	3803	7993



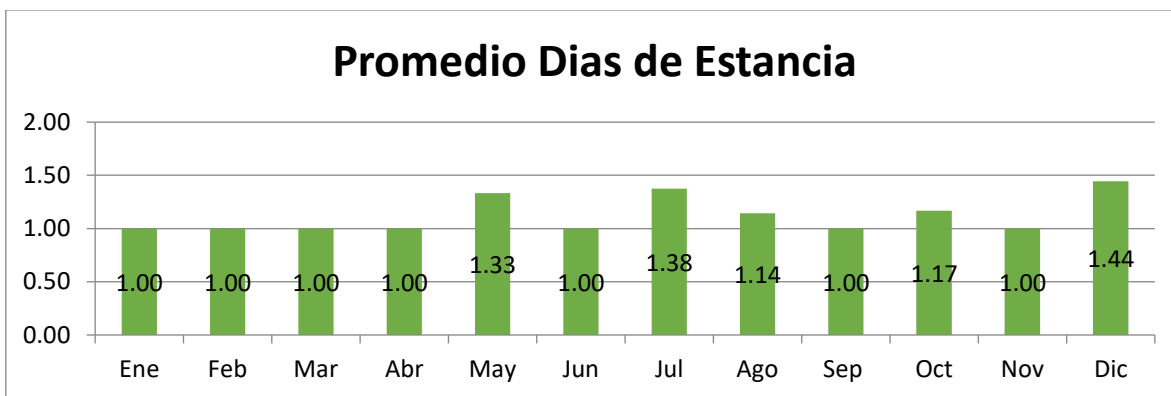
DIVISIÓN CIRUGÍA 2024 / ODONTOLOGÍA

Egresos³



Indicadores	Ene	Feb	Mar	Abr	May	Jun	Jul	Ago	Sep	Oct	Nov	Dic	Annual	Promedio Mensual
Egresos	10	8	6	10	9	8	8	7	5	6	4	9	90	7.50
Ingresos	12	9	9	14	10	9	12	11	8	8	9	12	123	10.25
Promedio Días Estancia	1.00	1.00	1.00	1.00	1.33	1.00	1.38	1.14	1.00	1.17	1.00	1.44	1.13	1.13
Días de Estancia	10	8	6	10	12	8	11	8	5	7	4	13	102	8.50
Defunciones	0	0	0	0	0	0	0	0	0	0	0	0	0	0

Principales Causas de Egreso		
K029	CARIES DENTAL, NO ESPECIFICADA	88
K020	CARIES LIMITADA AL ESMALTE	1
M878	OTRAS OSTEONECROSIS	1



³Fuente: Sistema iMed módulos "Ingresos, Egresos, Defunciones, Indicadores". Fecha de extracción: febrero 2025

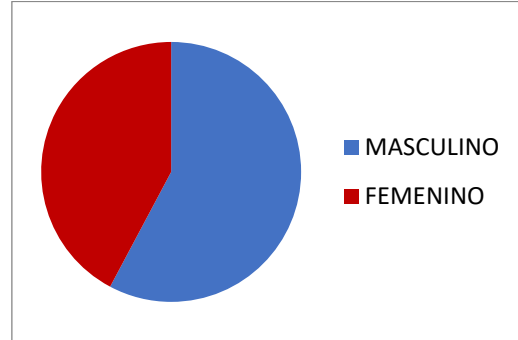
•Fuente: Promedio de días de estancia = Número total de días de estancia en el hospital / Total de egresos hospitalarios. Referencia: <http://www.salud.gob.mx/>



DIVISIÓN CIRUGÍA 2024 / ODONTOLOGÍA

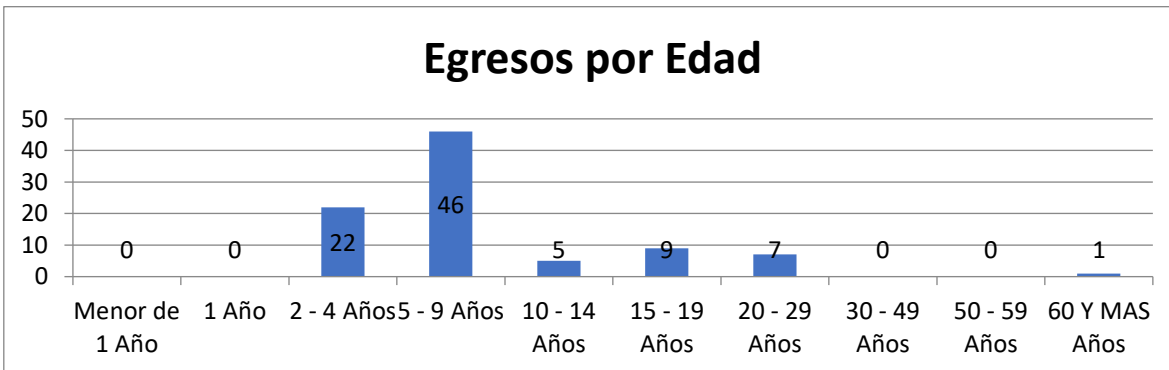
Egresos³

Sexo	Egresos
MASCULINO	52
FEMENINO	38



Municipios	Egresos
Zapopan	24
Guadalajara	21
San Pedro Tlaquepaque	8
Tonalá	5
El Salto	4
Tlajomulco de Zúñiga	4
La Barca	2
Zapotlanejo	2
Autlán de Navarro	1
Ocotlán	1
Otros	18

Estados	Egresos
Jalisco	88
Michoacán de Ocampo	1
Nayarit	1





DIVISIÓN CIRUGÍA 2024 / ODONTOLOGÍA

Cirugías Realizadas³

SERVICIO	ENE	FEB	MAR	ABR	MAY	JUN	JUL	AGO	SEP	OCT	NOV	DIC	TOTAL	PROMEDIO MENSUAL
ODONTOLOGIA	13	9	9	11	11	18	11	8	9	5	9	10	123	10.3

10 Principales Cirugías	
Indicador	Cirugía
REPARACION DIENTE POR OBTURACION	109
IRRIGACION HERIDA OTRA	2
OSTEOPLASTIA MAXILAR SEGMENTARIA (&)	1
REVISION PROCEDIMIENTO VASCULAR.OTRA	1
PUNCION SENO NARIZ PARA ASPIRACION O LAVADO	1
FASCIOTOMIA	1
DRENAJE CARA Y SUELO BOCA	1
OTROS	7
Total	123

³Fuente: Sistema iMed módulos "Bloque Quirúrgico, Indicadores" y Base de datos del Expediente Electrónico. Fecha de extracción enero y febrero 2025

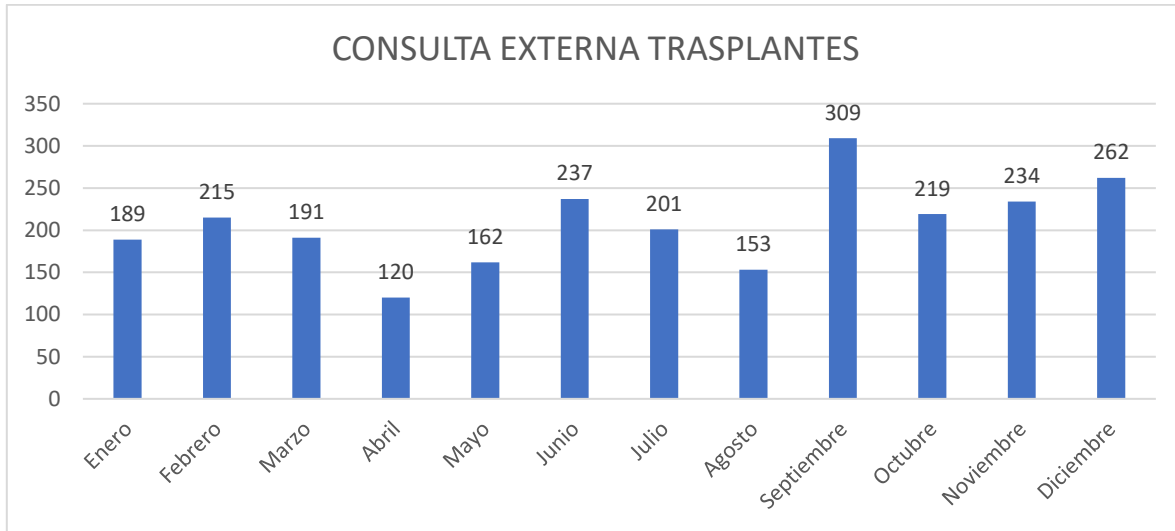


DIVISIÓN CIRUGÍA 2024 / UNIDAD DE TRASPLANTES

Encargado de la Unidad de Trasplantes: Dr. Marco Antonio Covarrubias Velasco¹

Médicos Adscritos: 8¹

Consulta Externa²



Consulta Externa	
TRASPLANTES	Total Consultas
Enero	189
Febrero	215
Marzo	191
Abril	120
Mayo	162
Junio	237
Julio	201
Agosto	153
Septiembre	309
Octubre	219
Noviembre	234
Diciembre	262
Total	2492

10 Principales Consultas Por Diagnóstico	
TRASPLANTES	Consultas
Z940 - TRASPLANTES DE RIÑÓN	373
N185 - ENFERMEDAD RENAL CRONICA, ETAPA 5	90
Z524 - DONANTE RIÑÓN	25
N184 - ENFERMEDAD RENAL CRONICA, ETAPA 4	5
0091 -TRASPLANTE PROCEDENTE DE DONANTE VIVO EMPARENTADOS	5
Z519 - ATENCION MEDICA, NO ESPECIFICADA	5
N180 - INSUFICIENCIA RENAL TERMINAL	4
T861 - FALLA Y RECHAZO DE TRASPANTE DE RIÑÓN	4
N181 - ENFERMEDAD RENAL CRONICA, ETAPA 1	3
0093 - TRASPANTE PROCEDENTE DE CADAVER	3
OTROS	1975
Total	2492

Promedio mensual de Consulta Externa otorgada: 207.66

¹Fuente: Recursos Humanos/Control y Registro²

²Fuente: Sistema iMed módulos "Ingresos, Egresos, Defunciones, Indicadores". Fecha de extracción: febrero 2025



DIVISIÓN CIRUGÍA 2024 / UNIDAD DE TRASPLANTES

Consulta Externa²

CONSULTAS	ENE	FEB	MAR	ABR	MAY	JUN	JUL	AGO	SEP	OCT	NOV	DIC	Total
Primera Vez	45	43	39	48	49	54	23	59	98	55	61	67	641
Subsecuente	144	172	152	72	113	183	178	94	211	164	173	195	1851
Total													2492

10 Principales Municipios de Consultas	
Municipios	Consultas
Guadalajara	654
Zapopan	507
Tonalá	208
San Pedro Tlaquepaque	195
Tlajomulco de Zúñiga	164
Poncitlán	48
La Barca	39
El Salto	39
Chapala	26
Tequila	26
Otros	586
Total	2492

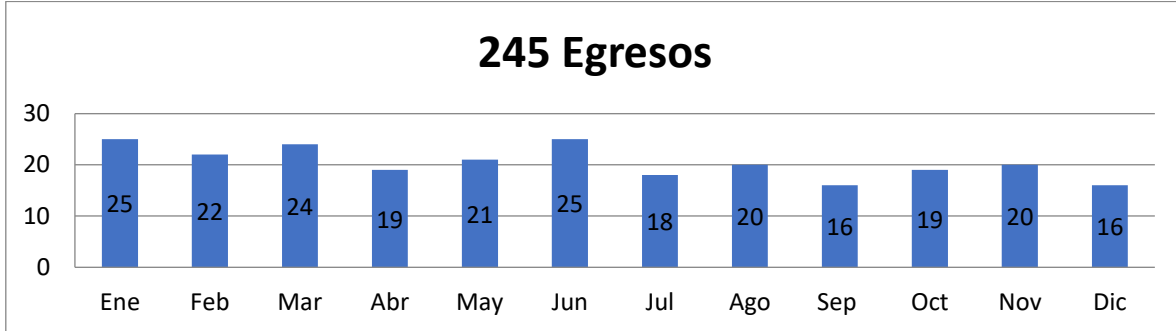
10 Principales Estados de Consultas	
Estados	Consultas
Jalisco	2280
Michoacán de Ocampo	92
Nayarit	51
Guanajuato	21
Zacatecas	21
Otros	27
Total	2492

GRUPOS ETARIOS	Femenino	Masculino	Total
3 a 5 años	0	1	1
6 a 12 años	6	6	12
13 a 18 años	17	27	44
19 a 64 años	1105	1245	2350
65 y mas años	34	51	85
Total	1162	1330	2492



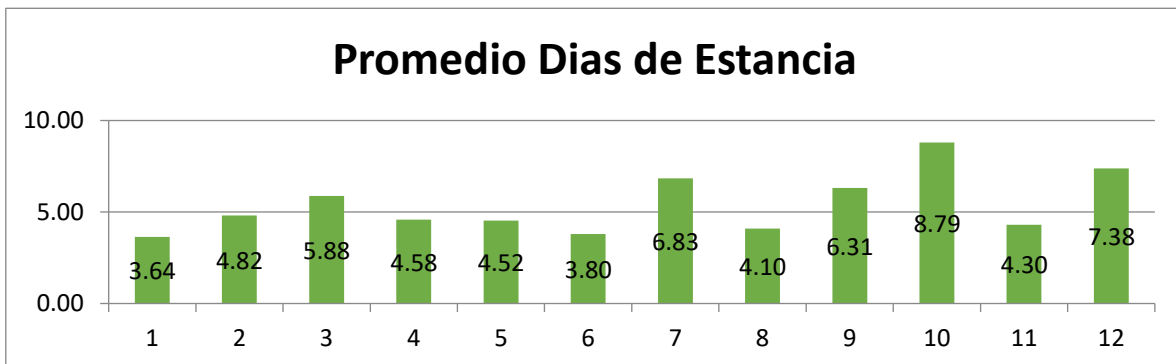
DIVISIÓN CIRUGÍA 2024 / UNIDAD DE TRASPLANTES

Egresos³



Indicadores	Ene	Feb	Mar	Abr	May	Jun	Jul	Ago	Sep	Oct	Nov	Dic	Anual	Promedio Mensual
Egresos	25	22	24	19	21	25	18	20	16	19	20	16	245	20.42
Ingresos	26	26	20	20	26	26	14	20	18	19	22	14	251	20.92
Promedio Días Estancia	3.64	4.82	5.88	4.58	4.52	3.80	6.83	4.10	6.31	8.79	4.30	7.38	5.27	5.27
Días de Estancia	91	106	141	87	95	95	123	82	101	167	86	118	1292	107.67
Defunciones	0	1	0	0	0	0	0	0	0	0	3	2	6	0.5

Principales Causas de Egreso		
T861	FALLA Y RECHAZO DE TRASPLANTE DE RIÑÓN	50
Z940	TRASPLANTE DE RIÑÓN	47
N185	ENFERMEDAD RENAL CRONICA, ETAPA 5	36
Z524	DONANTE DE RIÑÓN	33
N390	INFECCION DE VIAS URINARIAS, SITIO NO ESPECIFICADO	14
N189	ENFERMEDAD RENAL CRONICA, NO ESPECIFICADA	9
K591	DIARREA FUNCIONAL	5
Z529	DONANTE DE ORGANO O TEJIDO NO ESPECIFICADO	3
R101	DOLOR ABDOMINAL LOCALIZADO EN PARTE SUPERIOR	2
D180	HEMANGIOMA, DE CUALQUIER SITIO	2
	Otros	44



³Fuente: Sistema iMed módulos "Ingresos, Egresos, Defunciones, Indicadores". Fecha de extracción: febrero 2025

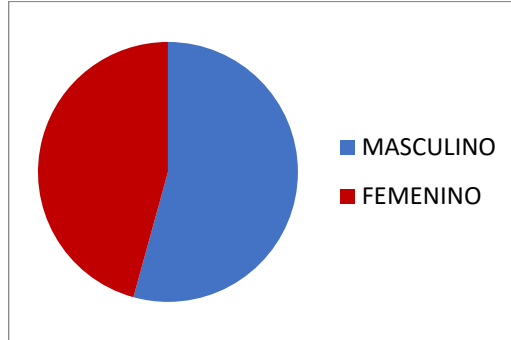
•Fuente: Promedio de días de estancia = Número total de días de estancia en el hospital / Total de egresos hospitalarios. Referencia: <http://www.salud.gob.mx/>



DIVISIÓN CIRUGÍA 2024 / UNIDAD DE TRASPLANTES

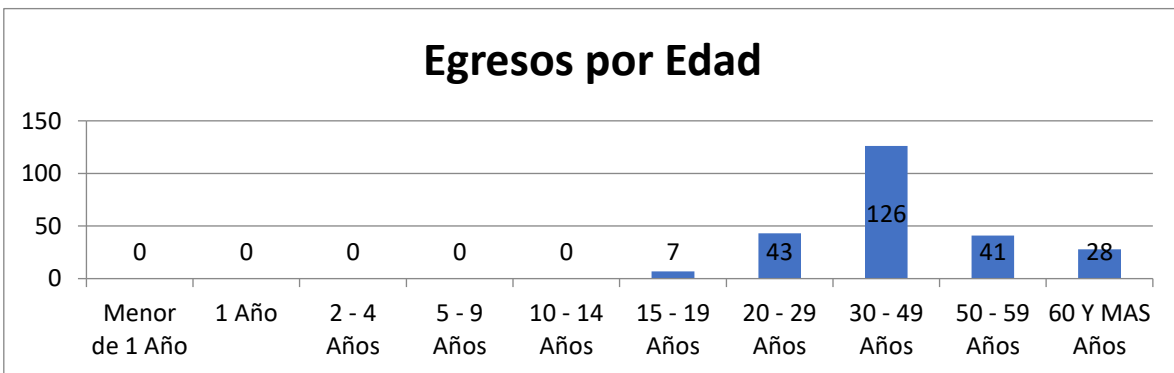
Egresos³

Sexo	Egresos
MASCULINO	133
FEMENINO	112



Municipios	Egresos
Guadalajara	71
Zapopan	49
San Pedro Tlaquepaque	23
Tonalá	19
Tlajomulco de Zúñiga	12
Xalisco	5
Ixtlahuacán del Río	5
Venustiano Carranza	4
Tototlán	4
La Barca	4
Otros	49

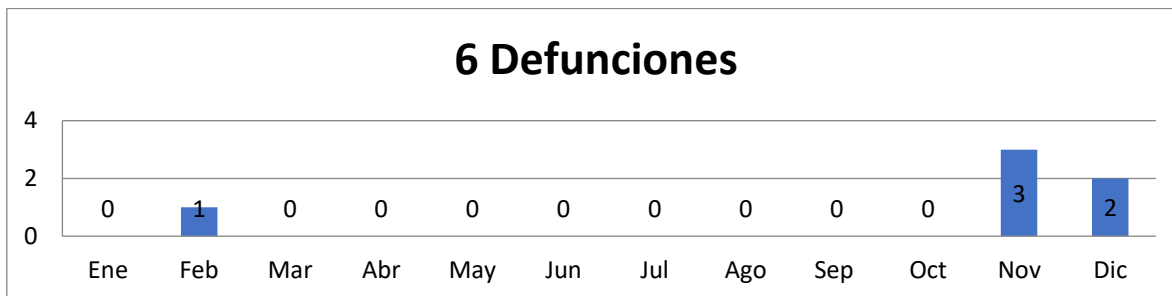
Estados	Egresos
Jalisco	213
Michoacán de Ocampo	15
Nayarit	10
México	1
Durango	1
Guanajuato	1
Baja California Sur	1
Otros	3





DIVISIÓN CIRUGÍA 2024 / UNIDAD DE TRASPLANTES

Mortalidad⁴



Promedio Mensual de Defunciones: 0.5

Tasa Anual de Mortalidad: 24.48

CIE 10	Principales Causas de Mortalidad	Defunciones
D180	HEMANGIOMA, DE CUALQUIER SITIO	1
N185	ENFERMEDAD RENAL CRÓNICA, ESTADIO 5	1
Z940	TRASPLANTE DE RIÑÓN	1
T861	FALLA Y RECHAZO DE TRASPLANTE DE RIÑÓN	1
K750	ABSCESO DEL HÍGADO	1
A153	TUBERCULOSIS DEL PULMÓN, CONFIRMADA POR MEDIOS NO ESPECIFICADOS	1
	Total	6

⁴Fuente: Sistema iMed módulos "Defunciones, Indicadores" y Certificado de Defunción. Fecha de extracción: febrero 2025

* Fórmula: Tasa de mortalidad = Número total de egresos por defunción / Número total de egresos hospitalarios x 1000. Referencia:

<http://www.salud.gob.mx/>



DIVISIÓN CIRUGÍA 2024 / UNIDAD DE TRASPLANTES

Cirugías Realizadas⁴

SERVICIO	ENE	FEB	MAR	ABR	MAY	JUN	JUL	AGO	SEP	OCT	NOV	DIC	TOTAL	PROMEDIO MENSUAL
UNIDAD TRASPLANTES	13	12	7	7	11	12	5	10	15	13	8	9	122	10.2

10 Principales Cirugías	
Indicador	Cirugía
TRASPLANTE RIÑON (+)	32
NEFRECTOMIA TOTAL (+)	24
CISTOSCOPIA OTRA	18
IRRIGACION HERIDA OTRA	6
NEFRECTOMIA PARCIAL	6
TRASPLANTE PROCEDENTE DONANTE VIVO RELACIONADO	4
HEPATECTOMIA PARCIAL	4
LAPAROTOMIA EXPLORATORIA	4
NEFRECTOMIA RIÑON UNICO	4
OPERACION RIÑON	3
OTROS	17
Total	122

⁴Fuente: Sistema iMed módulos "Bloque Quirúrgico, Indicadores" y Base de datos del Expediente Electrónico. Fecha de extracción enero y febrero 2025

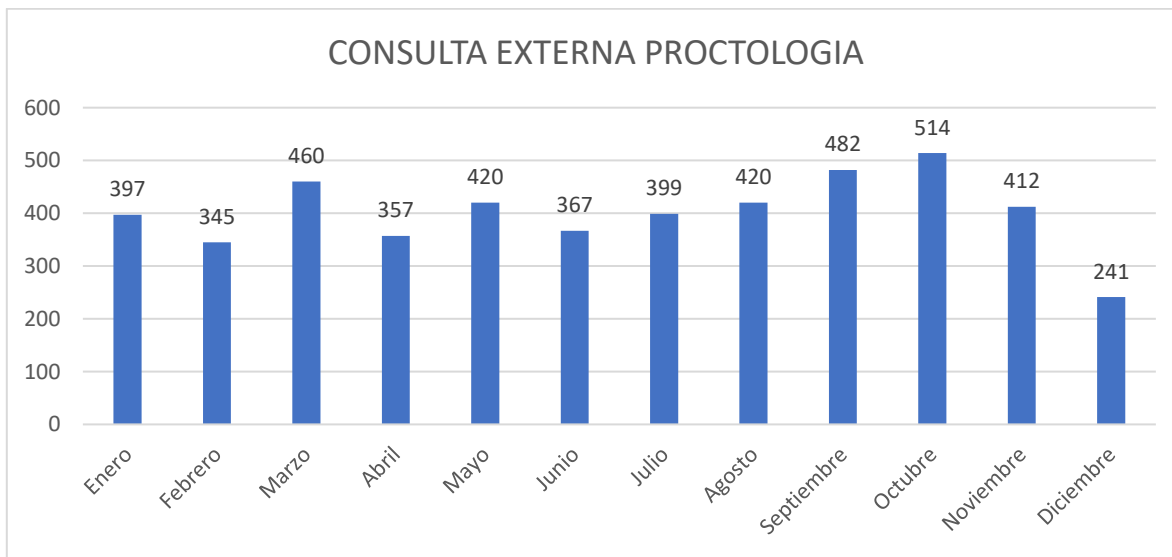


DIVISIÓN CIRUGÍA 2024 / PROCTOLOGÍA

Jefe del Servicio de Proctología: Dr. Roberto Ulises Cruz Neri¹

Médicos Adscritos: 8¹

Consulta Externa²



Consulta Externa	
PROCTOLOGIA	Total Consultas
Enero	397
Febrero	345
Marzo	460
Abril	357
Mayo	420
Junio	367
Julio	399
Agosto	420
Septiembre	482
Octubre	514
Noviembre	412
Diciembre	241
Total	4814

10 Principales Consultas Por Diagnóstico	
PROCTOLOGIA	Consultas
K603 - FISTULA ANAL	490
K641 - HEMORROIDES DE SEGUNDO GRADO	361
K922 - HEMORRAGIA GASTROINTESTINAL, NO ESPECIFICADA	311
A630 - VERRUGAS (VENEREAS) ANOGENITALES	277
K590 - CONSTIPACION	199
K601 - FISURA ANAL CRONICA	193
R15X - INCONTINENCIA FECAL	193
L059 - QUISTE PILONIDAL SIN ABSCESO	173
K600 - FISURA ANAL AGUDA	159
K642 - HEMORROIDES DE TERCER GRADO	158
Otros	2300
Total	4814

Promedio mensual de Consulta Externa otorgada: 401.16

¹Fuente: Recursos Humanos/Control y Registro

² Fuente: Sistema iMed módulos "Ingresos, Egresos, Defunciones, Indicadores". Fecha de extracción: febrero 2025



DIVISIÓN CIRUGÍA 2024 / PROCTOLOGÍA

Consulta Externa²

CONSULTAS	ENE	FEB	MAR	ABR	MAY	JUN	JUL	AGO	SEP	OCT	NOV	DIC	Total
Primera Vez	141	119	169	122	148	153	130	152	186	208	141	89	1758
Subsecuente	256	226	291	235	272	214	269	268	296	306	271	152	3056
												Total	4814

10 Principales Municipios de Consultas	
Municipios	Consultas
Guadalajara	1609
Zapopan	885
Tonalá	451
San Pedro Tlaquepaque	418
Tlajomulco de Zúñiga	300
El Salto	109
Chapala	64
Zapotlanejo	57
Tizapán el Alto	43
Ixtlahuacán de los Membrillos	42
Otros	836
Total	4814

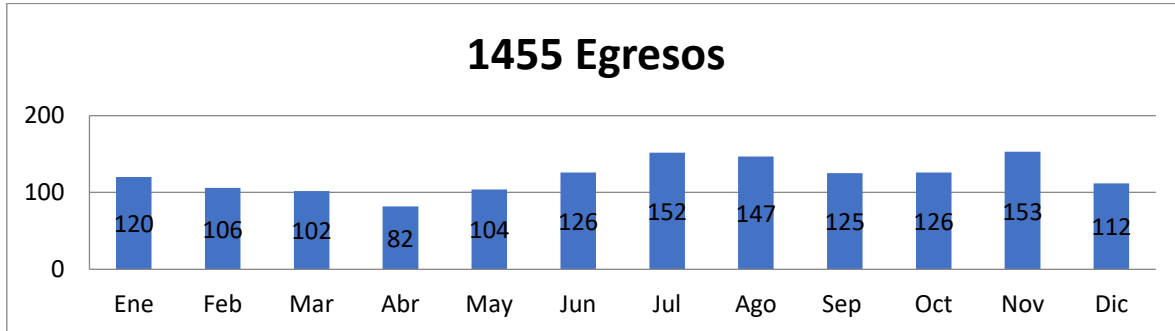
10 Principales Estados de Consultas	
Estados	Consultas
Jalisco	4611
Michoacán de Ocampo	79
San Luis Potosí	21
Nayarit	18
Zacatecas	13
Chiapas	12
Colima	11
Guanajuato	7
Baja California	7
Puebla	6
Otros	29
Total	4814

GRUPOS ETARIOS	Femenino	Masculino	Total
6 a 12 años	0	1	1
13 a 18 años	47	68	115
19 a 64 años	1644	2182	3826
65 y mas años	469	403	872
Total	2160	2654	4814



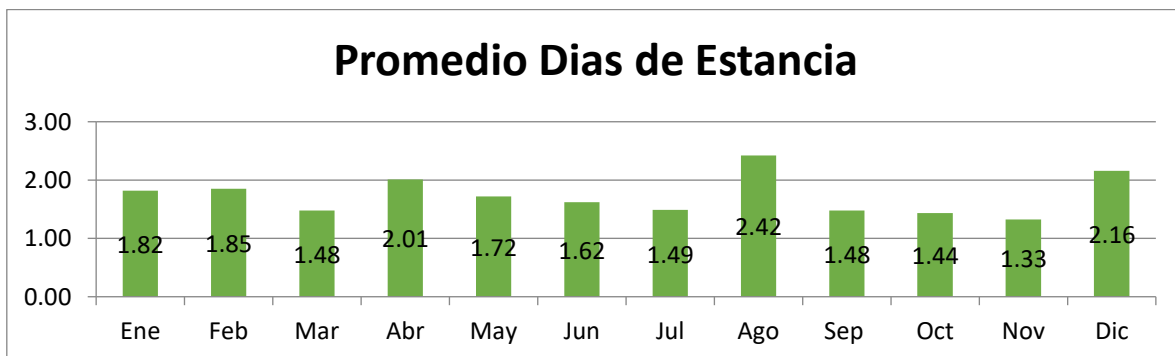
DIVISIÓN CIRUGÍA 2024 / PROCTOLOGÍA

Egresos³



Indicadores	Ene	Feb	Mar	Abr	May	Jun	Jul	Ago	Sep	Oct	Nov	Dic	Anual	Promedio Mensual
Egresos	120	106	102	82	104	126	152	147	125	126	153	112	1455	121.25
Ingresos	132	110	104	89	106	135	159	148	132	133	155	112	1515	126.25
Promedio Días Estancia	1.82	1.85	1.48	2.01	1.72	1.62	1.49	2.42	1.48	1.44	1.33	2.16	1.72	1.72
Días de Estancia	218	196	151	165	179	204	226	356	185	181	203	242	2506	208.83
Defunciones	1	1	1	0	3	1	1	1	2	1	1	3	16	1.3

Principales Causas de Egreso		
J342	DESVIACION DEL TABIQUE NASAL	656
J350	AMIGDALITIS CRONICA	107
H653	OTITIS MEDIA CRONICA MUCOIDE	51
J351	HIPERTROFIA DE LAS AMIGDALAS	44
L021	ABSCESO CUTANEO, FURUNCULO Y ANTRAX DEL CUELLO	33
J343	HIPERTROFIA DE LOS CORNETES NASALES	30
M950	DEFORMIDAD ADQUIRIDA DE LA NARIZ	22
J381	POLIPO DE LAS CUERDAS VOCALES Y DE LA LARINGE	21
H728	OTRAS PERFORACIONES DE LA MEMBRANA TIMPANICA	20
J353	HIPERTROFIA DE LAS AMIGDALAS CON HIPERTROFIA DE LAS ADENOIDES	20
	Otras	451



³Fuente: Sistema iMed módulos "Ingresos, Egresos, Defunciones, Indicadores". Fecha de extracción: febrero 2025

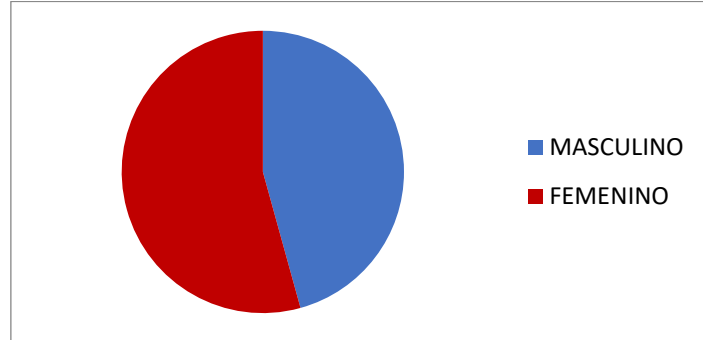
•Fuente: Promedio de días de estancia = Número total de días de estancia en el hospital / Total de egresos hospitalarios. Referencia: <http://www.salud.gob.mx/>



DIVISIÓN CIRUGÍA 2024 / PROCTOLOGÍA

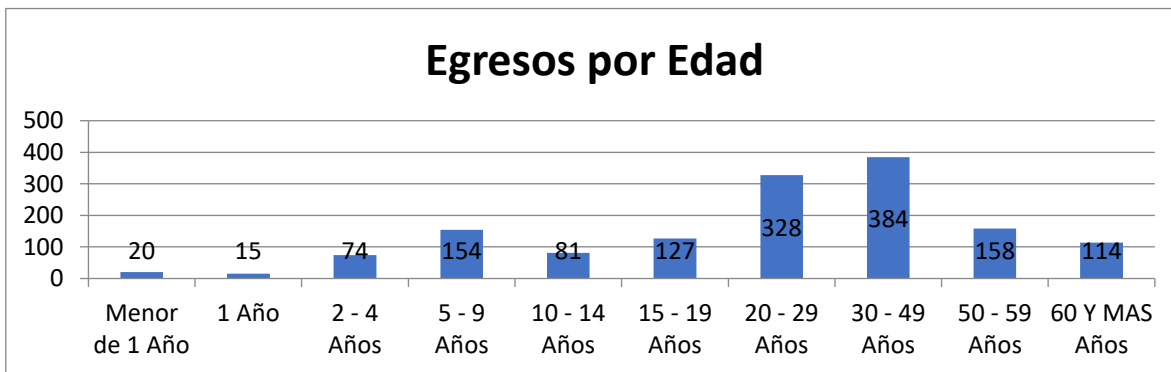
Egresos³

Sexo	Egresos
MASCULINO	665
FEMENINO	790



Municipios	Egresos
Guadalajara	474
Zapopan	230
Tonalá	148
San Pedro Tlaquepaque	138
Tlajomulco de Zúñiga	80
El Salto	33
Zapotlanejo	18
Jocotepec	11
Ixtlahuacán de los Membrillos	11
Ameca	10
Otros	302

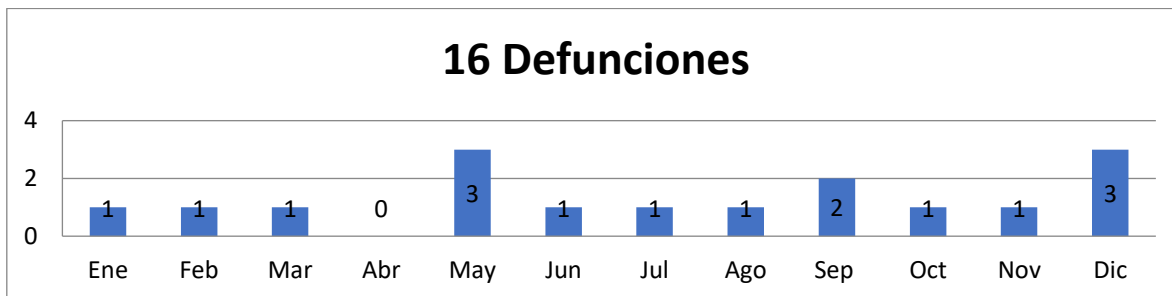
Estados	Egresos
Jalisco	1354
Michoacán de Ocampo	42
Nayarit	14
Zacatecas	9
Colima	8
Baja California Sur	5
Veracruz de Ignacio de la Llave	4
Baja California	4
Chiapas	3
Guanajuato	2
Otros	10





DIVISIÓN CIRUGÍA 2024 / PROCTOLOGÍA

Mortalidad⁴



Promedio Mensual de Defunciones: 1.3

Tasa Anual de Mortalidad: 10.99

CIE 10	Principales Causas de Mortalidad	Defunciones
M726	FASCITIS NECROTIZANTE	3
K509	ENFERMEDAD DE CROHN, NO ESPECIFICADA	2
N181	ENFERMEDAD RENAL CRÓNICA, ESTADIO 1	1
K298	DUODENITIS	1
R572	CHOQUE SÉPTICO	1
I743	EMBOLIA Y TROMBOSIS DE ARTERIAS DE LOS MIEMBROS INFERIORES	1
C20X	TUMOR MALIGNO DEL RECTO	1
C187	TUMOR MALIGNO DEL COLON SIGMOIDE	1
K613	ABSCESO ISQUIORRECTAL	1
K572	ENFERMEDAD DIVERTICULAR DEL INTESTINO GRUESO CON PERFORACIÓN Y ABSCESO	1
	Otros	3
	Total	16

⁴Fuente: Sistema iMed módulos "Defunciones, Indicadores" y Certificado de Defunción. Fecha de extracción: febrero 2025

* Formula: Tasa de mortalidad = Número total de egresos por defunción / Número total de egresos hospitalarios x 1000. Referencia: <http://www.salud.gob.mx/>



DIVISIÓN CIRUGÍA 2024 / PROCTOLOGÍA

Cirugías Realizadas⁵

SERVICIO	Ene	Feb	Mar	Abr	May	Jun	Jul	Ago	Sep	Oct	Nov	Dic	TOTAL	PROMEDIO MENSUAL
PROCTOLOGIA	128	78	114	126	159	110	113	128	119	116	120	75	1386	115.5

10 Principales Cirugías	
Indicador	Cirugía
COLONOSCOPIA FLEXIBLE	815
FISTULOTOMIA ANO	78
HEMORROIDECTOMIA	60
ESCISION QUISTE O SENO PILONIDAL	48
ESCISION TEJIDO PERIANAL.OTRA	37
ESFINTEROTOMIA ANO.LATERAL INTERNA	29
ESCISION ANO LOCAL.OTRA	23
FISTULECTOMIA ANO	23
LAPAROTOMIA EXPLORATORIA	19
PROCEDIMIENTO DIAGNOSTICO ANO Y TEJIDO PERIANAL.OTRO	15
OTROS	239
Total	1386

⁵Fuente: Sistema iMed módulos "Bloque Quirúrgico, Indicadores" y Base de datos del Expediente Electrónico. Fecha de extracción enero y febrero 2025

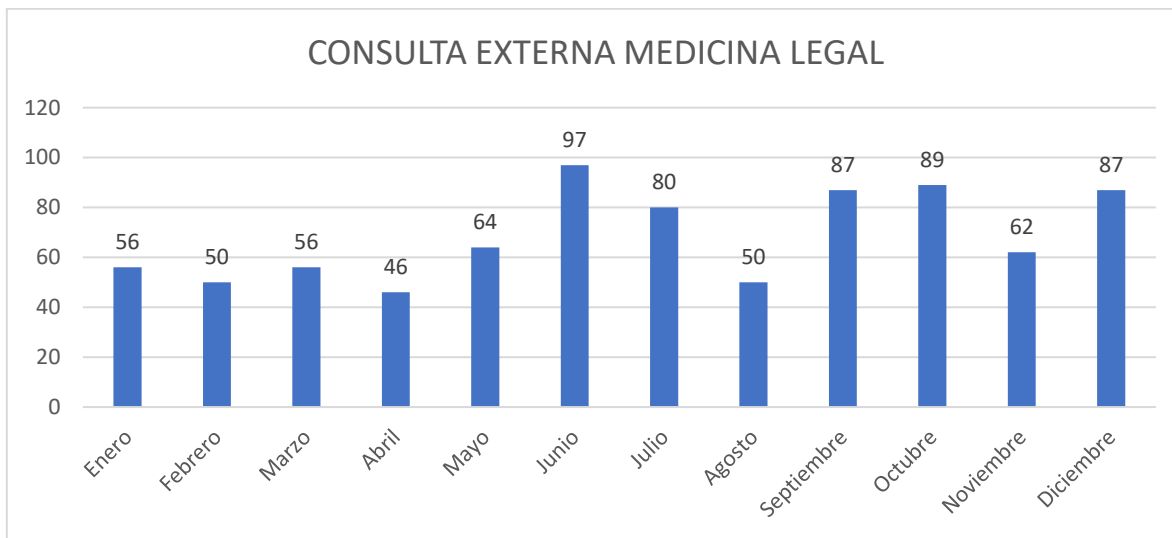


DIVISIÓN CIRUGÍA 2024 / MEDICINA LEGAL

Jefe del Servicio de Medicina Legal Adultos: Dr. Luis Bravo Cuellar¹

Médicos Adscritos: 12¹

Consulta Externa²



Consulta Externa	
MEDICINA LEGAL	Total Consultas
Enero	56
Febrero	50
Marzo	56
Abril	46
Mayo	64
Junio	97
Julio	80
Agosto	50
Septiembre	87
Octubre	89
Noviembre	62
Diciembre	87
Total	824

10 Principales Consultas Por Diagnóstico	
MEDICINA LEGAL	Consultas
Z988 - OTROS ESTADOS POSTQUIRURGICOS ESPECIFICADOS	179
Z933 - COLOSTOMIA	51
K409 - HERNIA INGUINAL UNILATERAL O NO ESPECIFICADA, SIN OBSTRUCCION NI GANGRENA	47
5411 - LAPAROTOMIA EXPLORADORA	34
K808 - OTRAS COLELITIASIS	33
Z932 - ILEOSTOMIA	32
K632 - FISTULA DEL INTESTINO	23
5122 - COLECISTECTOMIA	22
K469 - HERNIA ABDOMINAL NO ESPECIFICADA, SIN OBSTRUCCION NI GANGRENA	17
K429 - HERNIA UMBILICAL SIN OBSTRUCCION NI GANGRENA	15
Otros	371
Total	824

Promedio mensual de Consulta Externa otorgada: 68.66

¹Fuente: Recursos Humanos

²Fuente: Sistema iMed módulos "Reportes, Indicadores" Fecha de Extracción: febrero 2025



DIVISIÓN CIRUGÍA 2024 / MEDICINA LEGAL

Consulta Externa²

CONSULTAS	ENE	FEB	MAR	ABR	MAY	JUN	JUL	AGO	SEP	OCT	NOV	DIC	Total
Primera Vez	23	22	26	24	29	35	34	21	30	37	28	42	351
Subsecuente	33	28	30	22	35	62	46	29	57	52	34	45	473
Total													824

10 Principales Municipios de Consultas	
Municipios	Consultas
Guadalajara	225
Tonalá	145
San Pedro Tlaquepaque	106
Zapopan	89
Tlajomulco de Zúñiga	69
El Salto	31
Zapotlanejo	14
Chapala	10
Tamazula de Gordiano	8
Tuxcueca	8
Otros	119
Total	824

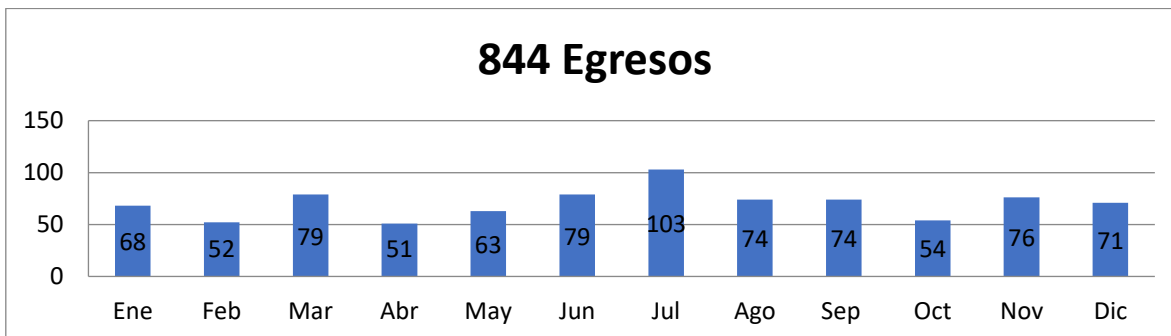
10 Principales Estados de Consultas	
Estados	Consultas
Jalisco	801
Michoacán de Ocampo	9
Veracruz de Ignacio de la Llave	5
Baja California	4
Zacatecas	2
Sinaloa	2
Chiapas	1
Otros	0
Total	824

GRUPOS ETARIOS	Femenino	Masculino	Total
13 a 18 años	7	27	34
19 a 64 años	183	554	737
65 y mas años	11	42	53
Total	201	623	824



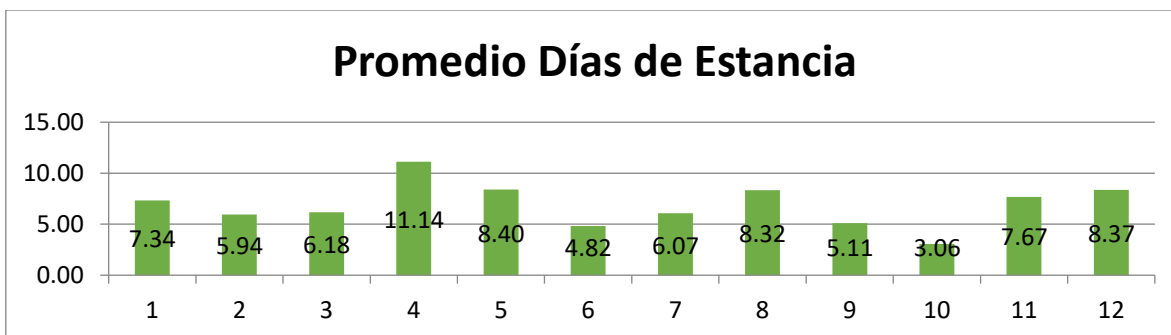
DIVISIÓN CIRUGÍA 2024 / MEDICINA LEGAL

Egresos³



Indicadores	Ene	Feb	Mar	Abr	May	Jun	Jul	Ago	Sep	Oct	Nov	Dic	Annual	Promedio Mensual
Egresos	68	52	79	51	63	79	103	74	74	54	76	71	844	70.33
Ingresos	65	64	79	56	60	92	106	81	66	56	87	76	888	74.00
Promedio Días Estancia	7.34	5.94	6.18	11.14	8.40	4.82	6.07	8.32	5.11	3.06	7.67	8.37	6.80	6.80
Días de Estancia	499	309	488	568	529	381	625	616	378	165	583	594	5735	477.92
Defunciones	4	3	4	5	3	4	5	7	2	0	2	4	43	3.58

Principales Causas de Egreso		
K808	OTRAS COLELITIASIS	154
K409	HERNIA INGUINAL UNILATERAL O NO ESPECIFICADA, SIN OBSTRUCCION NI GANGRENA	93
K429	HERNIA UMBILICAL SIN OBSTRUCCION NI GANGRENA	46
S311	HERIDA DE LA PARED ABDOMINAL	40
R100	ABDOMEN AGUDO	26
S318	HERIDAS DE OTRAS PARTES Y DE LAS NO ESPECIFICADAS DEL ABDOMEN	25
K402	HERNIA INGUINAL BILATERAL, SIN OBSTRUCCION NI GANGRENA	16
K37X	APENDICITIS, NO ESPECIFICADA	15
Y350	INTERVENCION LEGAL CON DISPARO DE ARMA DE FUEGO	12
S317	HERIDAS MULTIPLES DEL ABDOMEN, DE LA REGION LUMBOSACRA Y DE LA PELVIS	12
	Otros	405



³Fuente: Sistema iMed módulos "Ingresos, Egresos, Defunciones, Indicadores". Fecha de extracción: febrero 2025

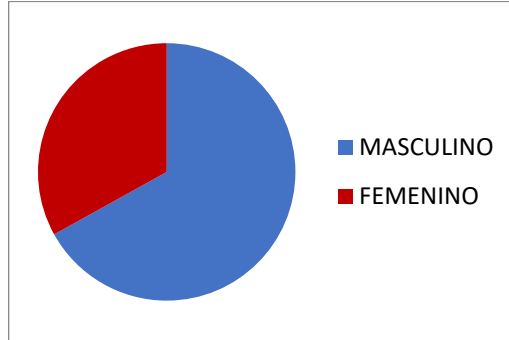
•Fuente: Promedio de días de estancia = Número total de días de estancia en el hospital / Total de egresos hospitalarios. Referencia: <http://www.salud.gob.mx/>



DIVISIÓN CIRUGÍA 2024 / MEDICINA LEGAL

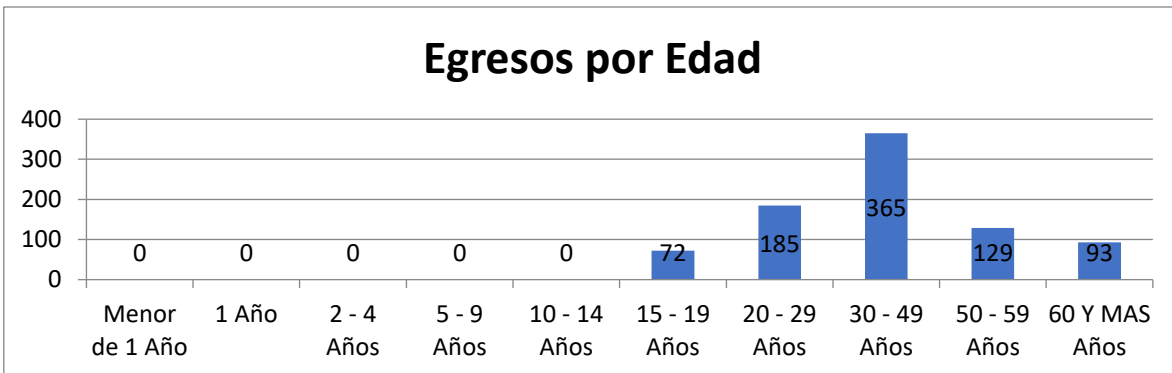
Egresos³

Sexo	Egresos
MASCULINO	565
FEMENINO	279



Municipios	Egresos
Guadalajara	261
Tonalá	123
Zapopan	119
San Pedro Tlaquepaque	106
Tlajomulco de Zúñiga	77
El Salto	30
Zapotlanejo	11
Chapala	8
Ixtlahuacán de los Membrillos	6
Poncitlán	5
Otros	98

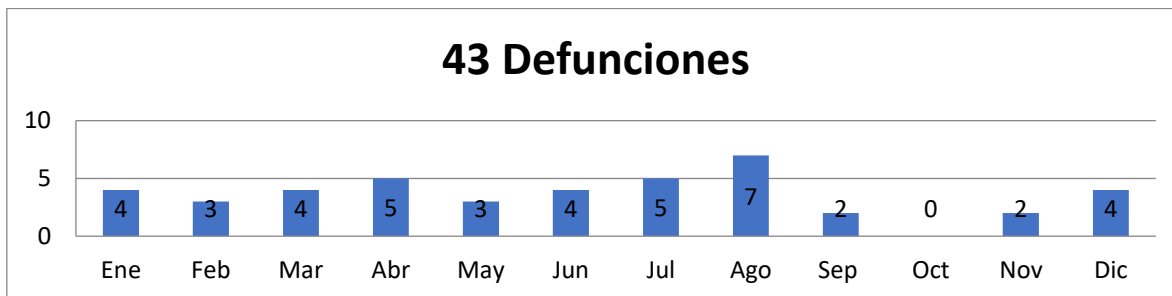
Estados	Egresos
Jalisco	828
Michoacán de Ocampo	7
Guanajuato	3
Baja California	2
Nayarit	1
Chiapas	1
Sinaloa	1
Zacatecas	1





DIVISIÓN CIRUGÍA 2024 / MEDICINA LEGAL

Mortalidad⁴



Promedio Mensual de Defunciones: 3.58

Tasa Anual de Mortalidad: 50.94

CIE 10	Principales Causas de Mortalidad	Defunciones
K631	PERFORACIÓN DEL INTESTINO (NO TRAUMÁTICA)	3
Y350	INTERVENCION LEGAL CON DISPARO DE ARMA DE FUEGO	3
Z988	OTROS ESTADOS POSTQUIRURGICOS ESPECIFICADOS	2
W349	DISPARO DE OTRAS ARMAS DE FUEGO, Y LAS NO ESPECIFICADAS: LUGAR NO ESPECIFICADO	2
W329	DISPARO DE ARMA CORTA	2
S311	HERIDA DE LA PARED ABDOMINAL	2
X959	AGRESIÓN CON DISPARO DE OTRAS ARMAS DE FUEGO, Y LAS NO ESPECIFICADAS, LUGAR NO ESPECIFICADO	2
W328	DISPARO DE ARMA CORTA: OTRO LUGAR ESPECIFICADO	2
K859	PANCREATITIS AGUDA	1
K632	FISTULA DEL INTESTINO	1
	Otros	23
	Total	43

⁴Fuente: Sistema iMed módulos "Defunciones, Indicadores" y Certificado de Defunción. Fecha de extracción: febrero 2025

* Formula: Tasa de mortalidad = Número total de egresos por defunción / Número total de egresos hospitalarios x 1000. Referencia:

<http://www.salud.gob.mx/>



DIVISIÓN CIRUGÍA 2024 / MEDICINA LEGAL

Cirugías Realizadas⁵

SERVICIO	ENE	FEB	MAR	ABR	MAY	JUN	JUL	AGO	SEP	OCT	NOV	DIC	TOTAL	PROMEDIO MENSUAL
MEDICINA LEGAL	75	72	86	45	78	90	107	86	81	86	76	86	968	80.7

10 Principales Cirugías	
Indicador	Cirugía
LAPAROTOMIA EXPLORATORIA	219
COLECISTECTOMIA LAPAROSCOPICA	135
IRRIGACION HERIDA OTRA	124
REPARACION HERNIA INGUINAL UNILATERAL.DIRECTA	75
GASTROSTOMIA (+)	71
REPARACION HERNIA UMBILICAL (+)	40
ANASTOMOSIS INTESTINO.NEOM	32
COLECISTECTOMIA ABIERTA	27
REPARACION HERNIA ABDOMEN SIN INJERTO OTRA (+)	19
REPARACION HERNIA UMBILICAL.OTRA	17
OTROS	209
Total	968

⁵Fuente: Sistema iMed módulos "Bloque Quirúrgico, Indicadores" y Base de datos del Expediente Electrónico. Fecha de extracción enero y febrero 2025

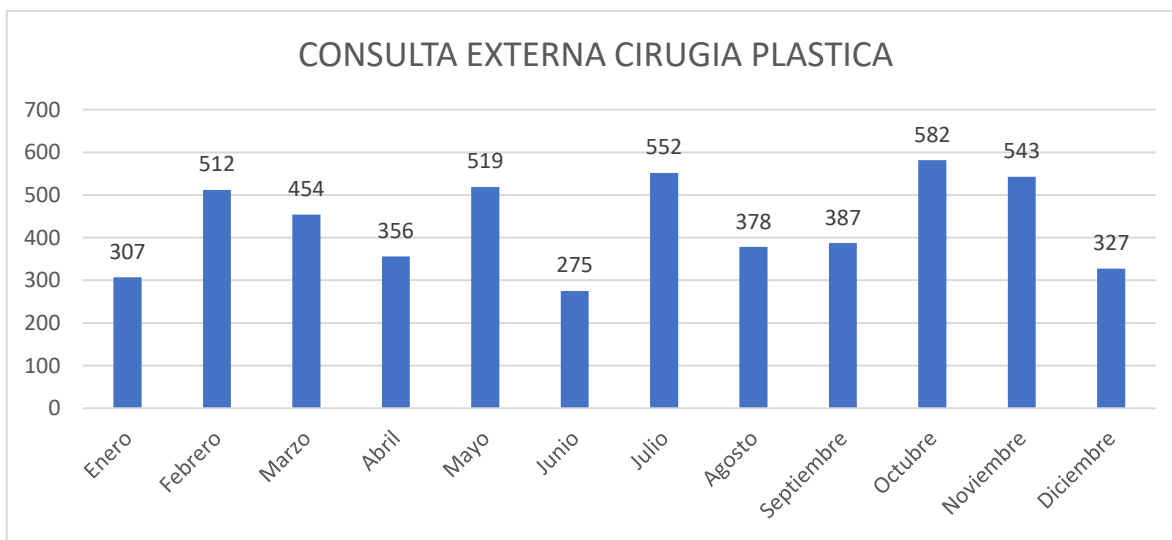


DIVISIÓN CIRUGÍA 2024 / CIRUGÍA PLÁSTICA

Jefe del Servicio de Cirugía Plástica: Dra. Ana Rosa Ambriz Plascencia¹

Médicos Adscritos: 13¹

Consulta Externa²



Consulta Externa	
CIRUGIA PLASTICA	Total Consultas
Enero	307
Febrero	512
Marzo	454
Abril	356
Mayo	519
Junio	275
Julio	552
Agosto	378
Septiembre	387
Octubre	582
Noviembre	543
Diciembre	327
Total	5192

10 Principales Consultas Por Diagnóstico	
CIRUGIA GENERAL	Consultas
E881 - LIPODISTROFIA, NO CLASIFICADA EN OTRA PARTE	277
Z988 - OTROS ESTADOS POSTQUIRURGICOS ESPECIFICADOS	147
N649 - TRASTORNO DE LA MAMA, NO ESPECIFICADO	101
S024 - FRACTURA DEL MALAR Y DEL HUESO MAXILAR SUPERIOR	98
K439 - OTRAS HERNIAS VENTRALES Y LAS NO ESPECIFICADAS SIN OBSTRUCCION O GANGRENA	98
8570 - RECONSTRUCCION TOTAL DE MAMA, NO ESPECIFICADA DE OTRA MANERA	90
E882 - LIPOMATOSIS, NO CLASIFICADA EN OTRA PARTE	85
H023 - BLEFAROCALASIA	78
K469 - HERNIA ABDOMINAL NO ESPECIFICADA, SIN OBSTRUCCION NI GANGRENA	71
K076 - TRASTORNOS DE LA ARTICULACION TEMPOROMAXILAR	70
Otros	4077
Total	5192

Promedio mensual de Consulta Externa otorgada: 432.66

¹Fuente: Recursos Humanos/Control y Registro

²Fuente: Sistema iMed módulos "Reportes, Indicadores", Hoja de Productividad. Fecha de Extracción: febrero 2025



DIVISIÓN CIRUGÍA 2024 / CIRUGÍA PLÁSTICA

Consulta Externa²

CONSULTAS	ENE	FEB	MAR	ABR	MAY	JUN	JUL	AGO	SEP	OCT	NOV	DIC	Total
Primera Vez	182	318	279	227	336	181	288	246	247	392	316	147	3159
Subsecuente	125	194	175	129	183	94	264	132	140	190	227	180	2033
												Total	5192

10 Principales Municipios de Consultas	
Municipios	Consultas
Guadalajara	1814
Zapopan	872
Tonalá	584
San Pedro Tlaquepaque	430
Tlajomulco de Zúñiga	291
El Salto	151
Zapotlanejo	48
Tepatitlán de Morelos	39
Ixtlahuacán de los Membrillos	34
Jocotepec	31
Otros	898
Total	5192

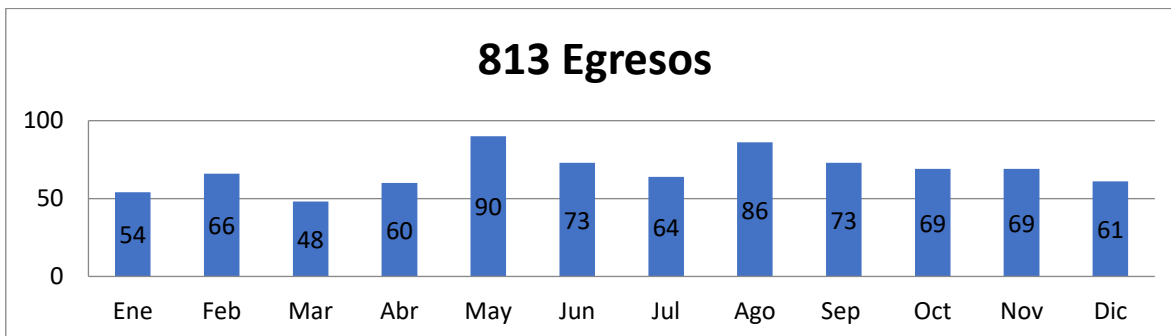
10 Principales Estados de Consultas	
Estados	Consultas
Jalisco	4945
Michoacán de Ocampo	88
Zacatecas	28
Nayarit	25
Baja California	19
Guanajuato	19
Durango	12
Coahuila de Zaragoza	7
Sinaloa	7
Colima	6
Otros	36
Total	5192

GRUPOS ETARIOS	Femenino	Masculino	Total
13 a 35 meses	2	4	6
3 a 5 años	6	0	6
6 a 12 años	8	20	28
13 a 18 años	123	204	327
19 a 64 años	2770	1542	4312
65 y mas años	342	171	513
Total	3251	1941	5192



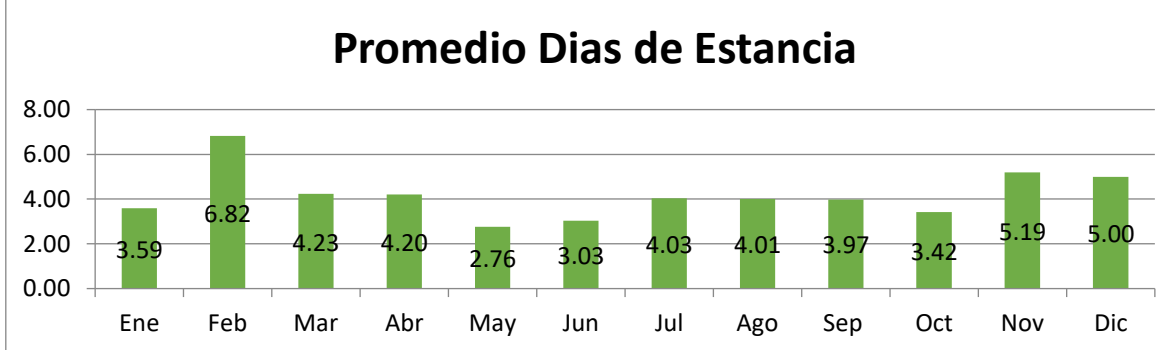
DIVISIÓN CIRUGÍA 2024 / CIRUGÍA PLÁSTICA

Egresos³



Indicadores	Ene	Feb	Mar	Abr	May	Jun	Jul	Ago	Sep	Oct	Nov	Dic	Anual	Promedio Mensual
Egresos	54	66	48	60	90	73	64	86	73	69	69	61	813	67.75
Ingresos	69	73	60	64	111	87	88	92	83	84	70	66	947	78.92
Promedio Días Estancia	3.59	6.82	4.23	4.20	2.76	3.03	4.03	4.01	3.97	3.42	5.19	5.00	4.13	4.13
Días de Estancia	194	450	203	252	248	221	258	345	290	236	358	305	3360	280.00
Defunciones	2	3	0	0	1	1	0	2	3	0	2	3	17	1.41

Principales Causas de Egreso		
E881	LIPODISTROFIA, NO CLASIFICADA EN OTRA PARTE	81
S026	FRACTURA DEL MAXILAR INFERIOR	64
S024	FRACTURA DEL MALAR Y DEL HUESO MAXILAR SUPERIOR	61
H023	BLEFAROCALASIA	60
J342	DESVIACION DEL TABIQUE NASAL	54
H024	BLEFAROPTOSIS	35
N648	OTROS TRASTORNOS ESPECIFICADOS DE LA MAMA	34
K439	OTRAS HERNIAS VENTRALES Y LAS NO ESPECIFICADAS SIN OBSTRUCCION O GANGRENA	23
T311	QUEMADURAS QUE AFECTAN DEL 10 AL 19% DE LA SUPERFICIE DEL CUERPO	15
L089	INFECCION LOCAL DE LA PIEL Y DEL TEJIDO SUBCUTANEO, NO ESPECIFICADA	14
	Otros	372



³Fuente: Sistema iMed módulos "Ingresos, Egresos, Defunciones, Indicadores". Fecha de extracción: febrero 2025

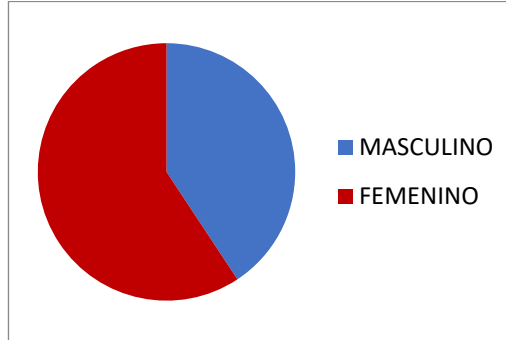
•Fuente: Promedio de días de estancia = Número total de días de estancia en el hospital / Total de egresos hospitalarios. Referencia: <http://www.salud.gob.mx/>



DIVISIÓN CIRUGÍA 2024 / CIRUGÍA PLÁSTICA

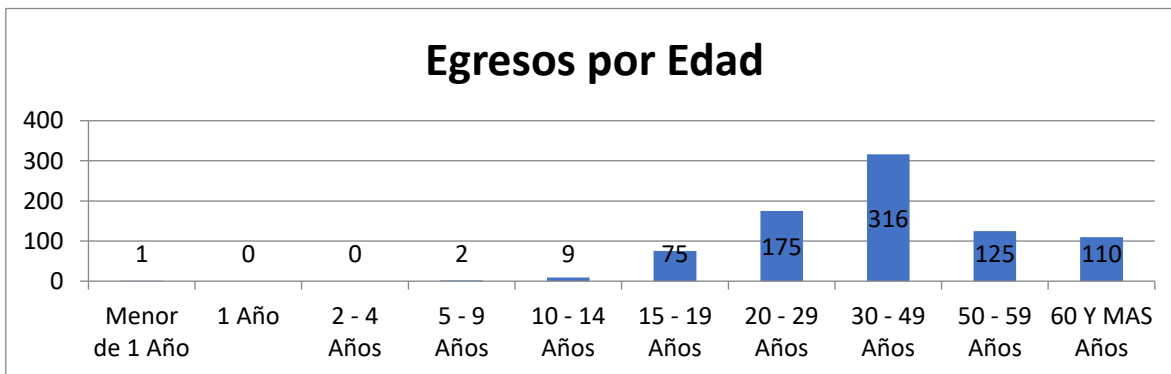
Egresos³

Sexo	Egresos
MASCULINO	331
FEMENINO	482



Municipios	Egresos
Guadalajara	257
Zapopan	148
Tonalá	76
San Pedro Tlaquepaque	66
Tlajomulco de Zúñiga	51
El Salto	18
Zapotlanejo	11
Jocotepec	8
Ocotlán	8
Tequila	7
Otros	163

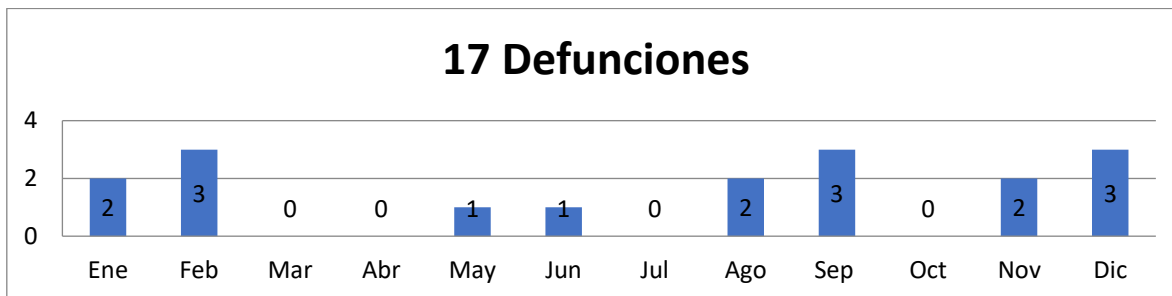
Estados	Egresos
Jalisco	761
Michoacán de Ocampo	17
Nayarit	7
Sinaloa	6
Guanajuato	6
Zacatecas	3
Colima	3
Aguascalientes	2
Sonora	1
Tamaulipas	1
Otros	6





DIVISIÓN CIRUGÍA 2024 / CIRUGÍA PLÁSTICA

Mortalidad⁴



Promedio Mensual de Defunciones: 1.41

Tasa Anual de Mortalidad: 20.91

CIE 10	Principales Causas de Mortalidad	Defunciones
R572	CHOQUE SÉPTICO	3
T313	QUEMADURAS QUE AFECTAN DEL 30 AL 39% DE LA SUPERFICIE DEL CUERPO	2
T319	QUEMADURAS QUE AFECTAN EL 90% O MAS DE LA SUPERFICIE DEL CUERPO	2
T202	QUEMADURA DE LA CABEZA Y DEL CUELLO, DE SEGUNDO GRADO	1
T314	QUEMADURAS QUE AFECTAN DEL 40 AL 49% DE LA SUPERFICIE DEL CUERPO	1
T203	QUEMADURA DE LA CABEZA Y DEL CUELLO, DE TERCER GRADO	1
T316	QUEMADURAS QUE AFECTAN DEL 60 AL 69% DE LA SUPERFICIE DEL CUERPO	1
T293	QUEMADURAS MULTIPLES, CON MENCION AL MENOS DE UNA QUEMADURA DE TERCER GRADO	1
T315	QUEMADURAS QUE AFECTAN DEL 50 AL 59% DE LA SUPERFICIE DEL CUERPO	1
T318	QUEMADURAS QUE AFECTAN DEL 80 AL 89% DE LA SUPERFICIE DEL CUERPO	1
	Otros	3
	Total	17

⁴Fuente: Sistema iMed módulos "Defunciones, Indicadores" y Certificado de Defunción. Fecha de extracción: febrero 2025

* Formula: Tasa de mortalidad = Número total de egresos por defunción / Número total de egresos hospitalarios x 1000. Referencia: <http://www.salud.gob.mx/>



DIVISIÓN CIRUGÍA 2024 / CIRUGÍA PLÁSTICA

Cirugías Realizadas⁵

SERVICIO	ENE	FEB	MAR	ABR	MAY	JUN	JUL	AGO	SEP	OCT	NOV	DIC	TOTAL	PROMEDIO MENSUAL
CIRUGIA PLASTICA	59	62	48	53	91	85	95	104	78	92	79	71	917	76.4

10 Principales Cirugías	
Indicador	Cirugía
IRRIGACION HERIDA OTRA	110
REDUCCION ABIERTA FRACTURA MAXILAR (&)	71
OPERACION PLASTICA REDUCCION TAMAÑO PIEL Y TEJIDO SUBCUTANEO	70
DESBRIDAMIENTO HERIDA, INFECCION O QUEMADURA NO ESCISIONAL	60
REDUCCION ABIERTA FRACTURA MANDIBULA (&)	55
BLEFARORRAFIA	31
REPARACION BLEFAROPTOSIS OTRA	26
RECONSTRUCCION TOTAL MAMA.NEOM	25
RINOPLASTIA OTRA	25
RECONSTRUCCION TOTAL MAMA.OTRA	22
OTROS	422
Total	917

⁵Fuente: Sistema iMed módulos "Bloque Quirúrgico, Indicadores" y Base de datos del Expediente Electrónico. Fecha de extracción enero y febrero 2025

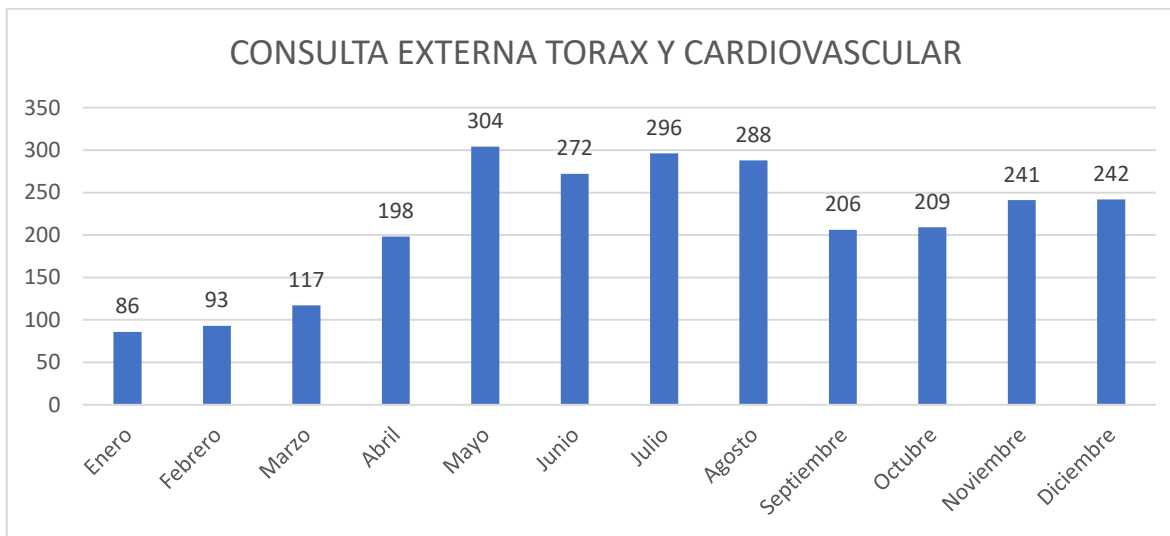


DIVISIÓN CIRUGÍA 2024 / TORAX Y CARDIOVASCULAR

Jefe del Servicio de Tórax y Cardiovascular: Dr. Jaime Gilberto López Taylor¹

Médicos Adscritos: 14¹

Consulta Externa²



Consulta Externa	
TORAX Y CARDIOVASCULAR	Total Consultas
Enero	86
Febrero	93
Marzo	117
Abril	198
Mayo	304
Junio	272
Julio	296
Agosto	288
Septiembre	206
Octubre	209
Noviembre	241
Diciembre	242
Total	2552

10 Principales Consultas Por Diagnóstico	
TORAX Y CARDIOVASCULAR	Consultas
I872-INSUFICIENCIA VENOSA (CRONICA) (PERIFERICA)	930
I255- CARDIOMIOPATIA ISQUEMICA	131
I771- ESTRECHEZ ARTERIAL	115
I872- INSUFICIENCIA VENOSA	99
3639-OTRA REVASCULARIZACION DEL CORAZON	70
3522- OTRA SUSTITUCION DE VALVULA AORTICA	53
N185- ENFERMEDAD RENAL CRONICA, ETAPA 5	52
Q211-DEFECTO DEL TABIQUE AURICULAR	41
I828-EMBOLIA Y TROMBOSIS DE OTRAS VENAS ESPECIFICADAS	40
Z988-OTROS ESTADOS POSTQUIRURGICOS ESPECIFICADOS	39
OTROS	982
Total	2552

Promedio mensual de Consulta Externa otorgada: 212.66

¹Fuente: Recursos Humanos

²Fuente: Sistema iMed módulos "Reportes, Indicadores", Hoja Diaria de Productividad. Fecha de Extracción: febrero 2025



DIVISIÓN CIRUGÍA 2024 / TORAX Y CARDIOVASCULAR

Consulta Externa²

CONSULTAS	ENE	FEB	MAR	ABR	MAY	JUN	JUL	AGO	SEP	OCT	NOV	DIC	Total
Primera Vez	49	49	55	115	158	151	169	161	120	123	141	131	1422
Subsecuente	37	44	62	83	146	121	127	127	86	86	100	111	1130
												Total	2552

10 Principales Municipios de Consultas	
Municipios	Consultas
Guadalajara	766
Zapopan	341
Tonalá	244
San Pedro Tlaquepaque	213
Tlajomulco de Zúñiga	118
El Salto	82
Zapotlanejo	39
Chapala	30
Tepatitlán de Morelos	24
La Barca	19
Otros	676
Total	2552

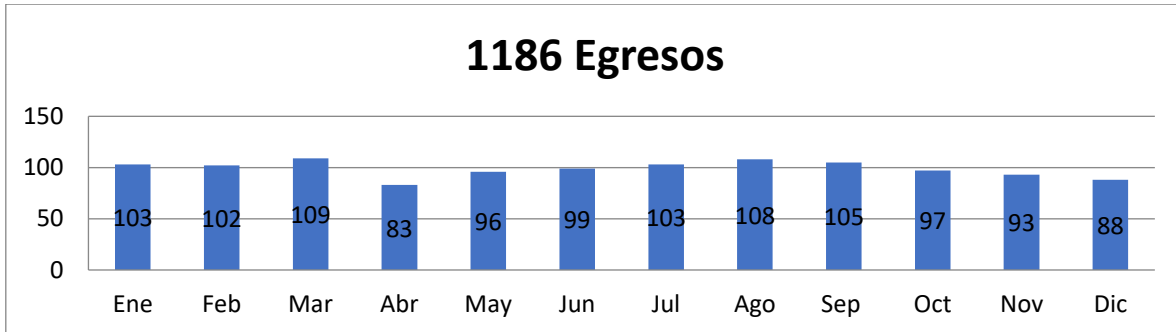
10 Principales Estados de Consultas	
Estados	Consultas
Jalisco	2374
Michoacán de Ocampo	91
Nayarit	26
Colima	20
Zacatecas	9
Sinaloa	5
Puebla	4
México	3
Guerrero	3
Guanajuato	3
Otros	14
Total	2552

GRUPOS ETARIOS	Femenino	Masculino	Total
1 a 28 días	0	1	1
29 días a 12 meses	16	14	30
13 a 35 meses	13	1	14
3 a 5 años	26	9	35
6 a 12 años	31	41	72
13 a 18 años	33	39	72
19 a 64 años	998	589	1587
65 y mas años	444	297	741
Total	1561	991	2552



DIVISIÓN CIRUGÍA 2024 / TORAX Y CARDIOVASCULAR

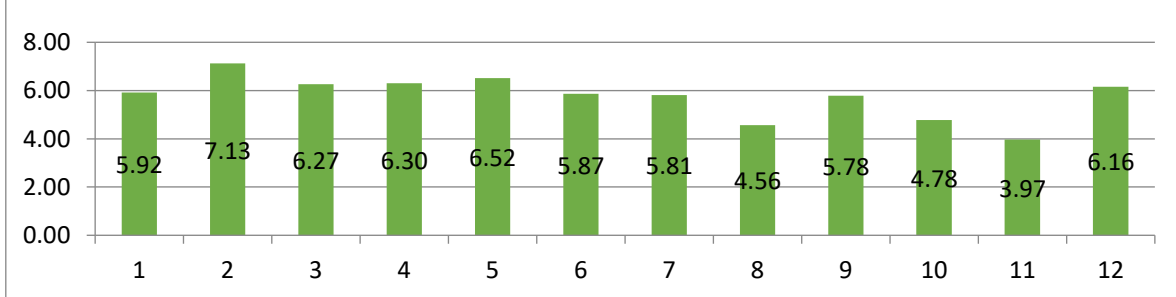
Egresos³



Indicadores	Ene	Feb	Mar	Abr	May	Jun	Jul	Ago	Sep	Oct	Nov	Dic	Anual	Promedio Mensual
Egresos	103	102	109	83	96	99	103	108	105	97	93	88	1186	98.83
Ingresos	116	102	114	93	97	109	104	110	107	100	98	89	1239	103.25
Promedio Días Estancia	5.92	7.13	6.27	6.30	6.52	5.87	5.81	4.56	5.78	4.78	3.97	6.16	5.75	5.75
Días de Estancia	610	727	683	523	626	581	598	493	607	464	369	542	6823	568.58
Defunciones	8	6	5	1	5	2	6	7	3	0	6	8	57	4.75

Principales Causas de Egreso		
I872	INSUFICIENCIA VENOSA (CRONICA) (PERIFERICA)	203
N185	ENFERMEDAD RENAL CRONICA, ETAPA 5	167
I771	ESTRECHEZ ARTERIAL	123
N189	ENFERMEDAD RENAL CRONICA, NO ESPECIFICADA	47
I255	CARDIOMIOPATIA ISQUEMICA	45
I828	EMBOLIA Y TROMBOSIS DE OTRAS VENAS ESPECIFICADAS	24
J90X	DERRAME PLEURAL NO CLASIFICADO EN OTRA PARTE	21
S272	HEMONEUMOTORAX TRAUMATICO	16
S271	HEMOTORAX TRAUMATICO	15
I829	EMBOLIA Y TROMBOSIS DE VENA NO ESPECIFICADA	15
	Otros	510

Promedio Dias de Estancia



³Fuente: Sistema iMed módulos "Ingresos, Egresos, Defunciones, Indicadores". Fecha de extracción: febrero 2025

•Fuente: Promedio de días de estancia = Número total de días de estancia en el hospital / Total de egresos hospitalarios. Referencia:

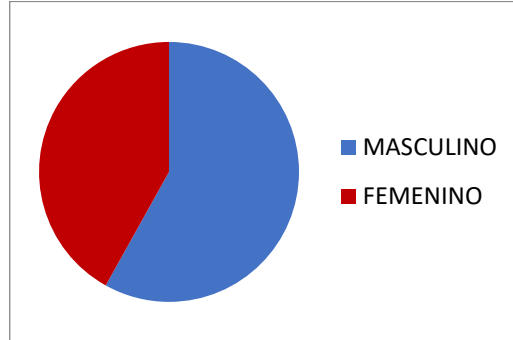
<http://www.salud.gob.mx/>



DIVISIÓN CIRUGÍA 2024 / TORAX Y CARDIOVASCULAR

Egresos³

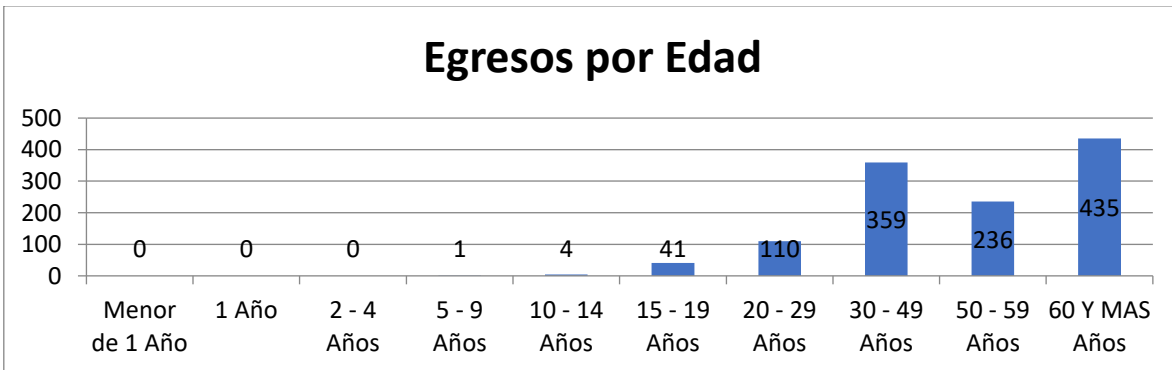
Sexo	Egresos
MASCULINO	689
FEMENINO	497



Municipios	Egresos
Guadalajara	345
Zapopan	163
San Pedro Tlaquepaque	118
Tonalá	102
Tlajomulco de Zúñiga	61
El Salto	32
Zapotlanejo	19
Tepatitlán de Morelos	14
Poncitlán	13
Ixtlahuacán de los Membrillos	12
Otros	307

Estados	Egresos
Jalisco	1089
Michoacán de Ocampo	46
Nayarit	15
Colima	7
Zacatecas	6
Guanajuato	5
San Luis Potosí	4
México	2
Veracruz de Ignacio de la Llave	2
Baja California Sur	2
Otros	8

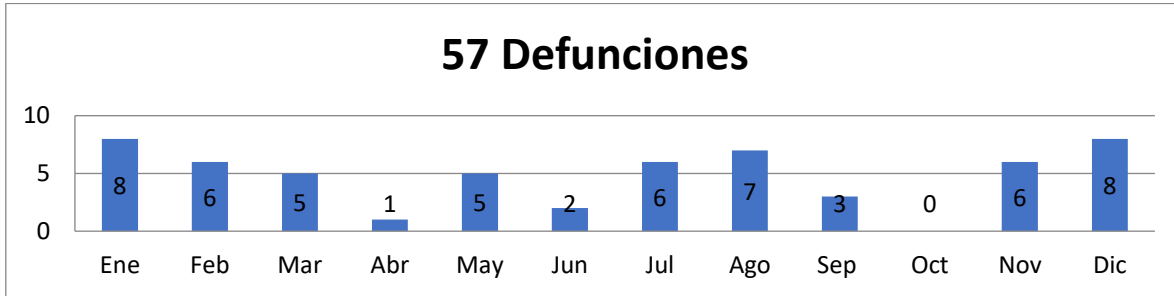
Egresos por Edad





DIVISIÓN CIRUGÍA 2024 / TORAX Y CARDIOVASCULAR

Mortalidad⁴



Promedio Mensual de Defunciones: 4.75

Tasa Anual de Mortalidad: 48.06

CIE 10	Principales Causas de Mortalidad	Defunciones
I771	ESTRECHEZ ARTERIAL	4
N185	ENFERMEDAD RENAL CRÓNICA, ETAPA 5	3
I743	EMBOLIA Y TROMBOSIS DE ARTERIAS DE LOS MIEMBROS INFERIORES	2
I255	CARDIOMIOPATIA ISQUEMICA	2
S297	TRAUMATISMOS MULTIPLES DEL TORAX	2
I499	ARRITMIA CARDIACA, NO ESPECIFICADA	2
Q251	COARTACIÓN DE LA AORTA	2
E111	DIABETES MELLITUS TIPO 2, CON CETOACIDOSIS	2
I714	ANEURISMA DE LA AORTA ABDOMINAL, SIN MENCION DE RUPTURA	2
C189	TUMOR MALIGNO DEL COLON, PARTE NO ESPECIFICADA	1
	Otros	35
	Total	57

⁴Fuente: Sistema iMed módulos "Defunciones, Indicadores" y Certificado de Defunción. Fecha de extracción: febrero 2025

* Formula: Tasa de mortalidad = Número total de egresos por defunción / Número total de egresos hospitalarios x 1000. Referencia:

<http://www.salud.gob.mx/>



DIVISIÓN CIRUGÍA 2024 / TORAX Y CARDIOVASCULAR

Cirugías Realizadas⁵

SERVICIO	ENE	FEB	MAR	ABR	MAY	JUN	JUL	AGO	SEP	OCT	NOV	DIC	TOTAL	PROMEDIO MENSUAL
TORAX Y CARDIOVASCULAR	93	108	109	91	108	103	110	115	106	117	99	88	1247	103.9

10 Principales Cirugías	
Indicador	Cirugía
FISTULA ARTERIOVENOSA PARA DIALISIS	168
ESCISION VARIZ MIEMBRO INFERIOR	158
IRRIGACION HERIDA OTRA	100
REVASCULARIZACION CORAZON OTRA.OTRA	69
TORACOTOMIA EXPLORATORIA	44
SUSTITUCION VALVULA AORTICA OTRA (&)	43
RESECCION ARTERIA MIEMBRO INFERIOR CON ANASTOMOSIS	33
AMPUTACION ENCIMA RODILLA	31
AMPUTACION MIEMBRO INFERIOR (+)	27
SUSTITUCION VALVULA MITRAL OTRA (&)	26
OTROS	548
Total	1247

⁵Fuente: Sistema iMed módulos "Bloque Quirúrgico, Indicadores" y Base de datos del Expediente Electrónico. Fecha de extracción enero y febrero 2025

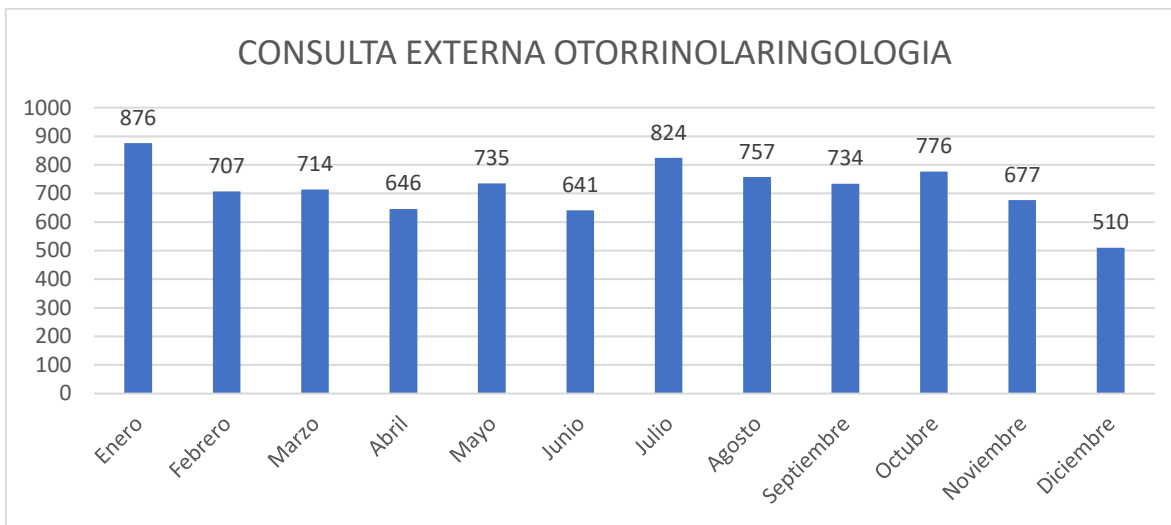


DIVISIÓN CIRUGÍA 2024 / OTORRINOLARINGOLOGÍA

Jefe del Servicio de Otorrinolaringología: Dra. Elia Anet Luna Hernández¹

Médicos Adscritos: 13¹

Consulta Externa²



Consulta Externa	
OTORRINOLARINGOLOGIA	Total Consultas
Enero	876
Febrero	707
Marzo	714
Abril	646
Mayo	735
Junio	641
Julio	824
Agosto	757
Septiembre	734
Octubre	776
Noviembre	677
Diciembre	510
Total	8597

10 Principales Consultas Por Diagnóstico	
OTORRINOLARINGOLOGIA	Consultas
J304 - RINITIS ALERGICA, NO ESPECIFICADA	1120
J342 - DESVIACION DEL TABIQUE NASAL	818
Z988 - OTROS ESTADOS POSTQUIRURGICOS ESPECIFICADOS	361
J303 - OTRAS RINITIS ALERGICAS	218
H919 - HIPOACUSIA, NO ESPECIFICADA	207
2187 - OTRA RINOPLASTIA	185
J350 - AMIGDALITIS CRONICA	143
H729 - PERFORACION DE LA MEMBRANA TIMPANICA, SIN OTRA ESPECIFICACION	142
M950 - DEFORMIDAD ADQUIRIDA DE LA NARIZ	139
H653 - OTITIS MEDIA CRONICA MUCOIDE	135
Otros	5129
Total	8597

Promedio mensual de Consulta Externa otorgada: 716.41

¹ Fuente: Recursos Humanos

² Fuente: Sistema iMed módulos "Reportes, Indicadores" Fecha de Extracción: febrero 2025



DIVISIÓN CIRUGÍA 2024 / OTORRINOLARINGOLOGÍA

Consulta Externa²

CONSULTAS	ENE	FEB	MAR	ABR	MAY	JUN	JUL	AGO	SEP	OCT	NOV	DIC	Total
Primera Vez	316	306	290	256	279	241	334	299	312	283	281	179	3376
Subsecuente	560	401	424	390	456	400	490	458	422	493	396	331	5221
												Total	8597

10 Principales Municipios de Consultas	
Municipios	Consultas
Guadalajara	2678
Zapopan	1369
Tonalá	907
San Pedro Tlaquepaque	787
Tlajomulco de Zúñiga	502
El Salto	217
Zapotlanejo	132
Ameca	69
Jocotepec	68
Ixtlahuacán de los Membrillos	59
Otros	1809
Total	8597

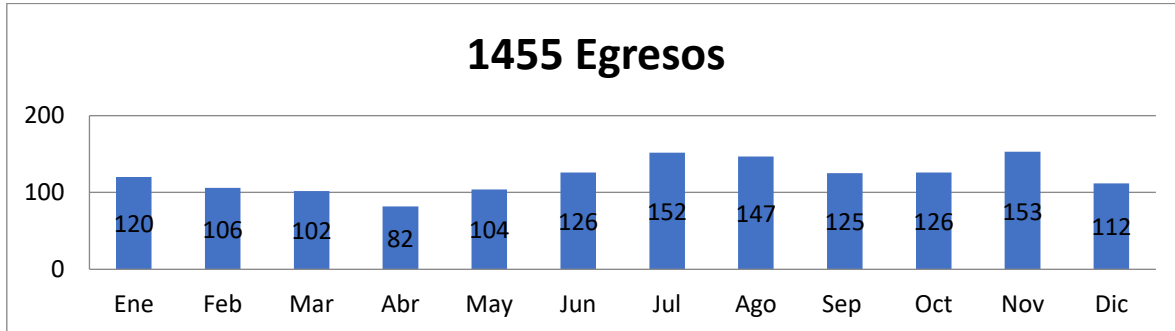
10 Principales Estados de Consultas	
Estados	Consultas
Jalisco	8111
Michoacán de Ocampo	207
Nayarit	84
Zacatecas	47
Colima	40
Veracruz de Ignacio de la Llave	24
Guanajuato	20
Baja California	18
Ciudad de México	6
Chiapas	5
Otros	35
Total	8597

GRUPOS ETARIOS	Femenino	Masculino	Total
29 días a 12 meses	49	114	163
13 a 35 meses	55	67	122
3 a 5 años	213	280	493
6 a 12 años	471	697	1168
13 a 18 años	357	388	745
19 a 64 años	2926	1875	4801
65 y mas años	629	476	1105
Total	4700	3897	8597



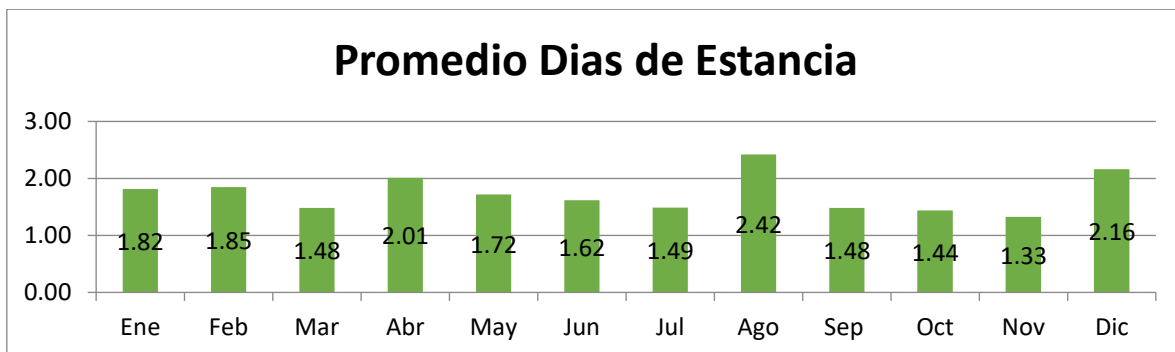
DIVISIÓN CIRUGÍA 2024 / OTORRINOLARINGOLOGÍA

Egresos³



Indicadores	Ene	Feb	Mar	Abr	May	Jun	Jul	Ago	Sep	Oct	Nov	Dic	Annual	Promedio Mensual
Egresos	120	106	102	82	104	126	152	147	125	126	153	112	1455	121.25
Ingresos	132	110	104	89	106	135	159	148	132	133	155	112	1515	126.25
Promedio Días Estancia	1.82	1.85	1.48	2.01	1.72	1.62	1.49	2.42	1.48	1.44	1.33	2.16	1.72	1.72
Días de Estancia	218	196	151	165	179	204	226	356	185	181	203	242	2506	208.83
Defunciones	0	0	0	0	0	1	0	0	1	0	1	0	3	0.25

Principales Causas de Egreso		
J342	DESVIACION DEL TABIQUE NASAL	656
J350	AMIGDALITIS CRONICA	107
H653	OTITIS MEDIA CRONICA MUCOIDE	51
J351	HIPERTROFIA DE LAS AMIGDALAS	44
L021	ABSCESO CUTANEO, FURUNCULO Y ANTRAX DEL CUELLO	33
J343	HIPERTROFIA DE LOS CORNETES NASALES	30
M950	DEFORMIDAD ADQUIRIDA DE LA NARIZ	22
J381	POLIPO DE LAS CUERDAS VOCALES Y DE LA LARINGE	21
H728	OTRAS PERFORACIONES DE LA MEMBRANA TIMPANICA	20
J353	HIPERTROFIA DE LAS AMIGDALAS CON HIPERTROFIA DE LAS ADENOIDES	20
	Otras	451



³Fuente: Sistema iMed módulos "Ingresos, Egresos, Defunciones, Indicadores". Fecha de extracción: febrero 2025

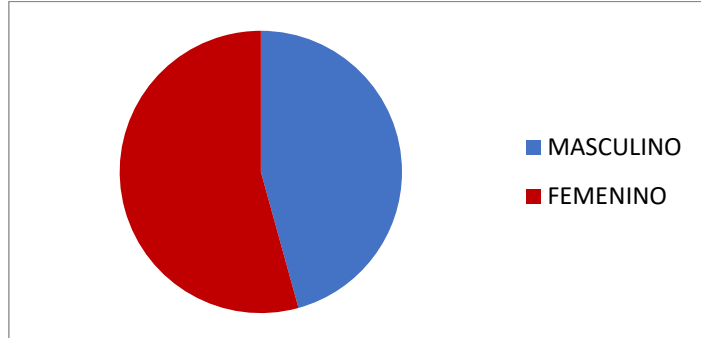
•Fuente: Promedio de días de estancia = Número total de días de estancia en el hospital / Total de egresos hospitalarios. Referencia: <http://www.salud.gob.mx/>



DIVISIÓN CIRUGÍA 2024 / OTORRINOLARINGOLOGÍA

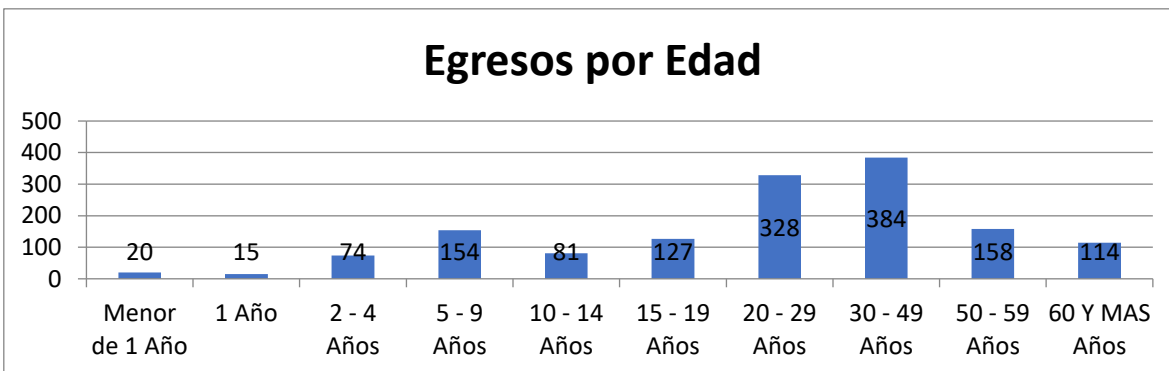
Egresos³

Sexo	Egresos
MASCULINO	665
FEMENINO	790



Municipios	Egresos
Guadalajara	474
Zapopan	230
Tonalá	148
San Pedro Tlaquepaque	138
Tlajomulco de Zúñiga	80
El Salto	33
Zapotlanejo	18
Jocotepec	11
Ixtlahuacán de los Membrillos	11
Ameca	10
Otros	302


Estados	Egresos
Jalisco	1354
Michoacán de Ocampo	42
Nayarit	14
Zacatecas	9
Colima	8
Baja California Sur	5
Veracruz de Ignacio de la Llave	4
Baja California	4
Chiapas	3
Guanajuato	2
Otros	10





DIVISIÓN CIRUGÍA 2024 / OTORRINOLARINGOLOGÍA

Mortalidad⁴



Promedio Mensual de Defunciones: 0.25

Tasa Anual de Mortalidad: 2.06

CIE 10	Principales Causas de Mortalidad	Defunciones
J36X	ABSCESO PERIAMIGDALINO	1
J390	ABSCESO RETROFARINGEO Y PARAFARINGEO	1
K122	CELULITIS Y ABSCESO DE BOCA	1
	Total	3

⁴Fuente: Sistema iMed módulos "Defunciones, Indicadores" y Certificado de Defunción. Fecha de extracción: febrero 2025

* Formula: Tasa de mortalidad = Número total de egresos por defunción / Número total de egresos hospitalarios x 1000. Referencia:

<http://www.salud.gob.mx/>



DIVISIÓN CIRUGÍA 2024 / OTORRINOLARINGOLOGÍA

Cirugías Realizadas⁵

SERVICIO	ENE	FEB	MAR	ABR	MAY	JUN	JUL	AGO	SEP	OCT	NOV	DIC	TOTAL	PROMEDIO MENSUAL
OTORRINOLARINGOLOGIA	121	105	97	90	97	109	135	127	111	112	144	111	1359	113.3

10 Principales Cirugías	
Indicador	Cirugía
RINOPLASTIA OTRA	322
OPERACION NARIZ REPARADORA Y PLASTICA (+)	185
RESECCION TABIQUE NARIZ SUBMUCOSA	126
LARINGOSCOPIA Y TRAQUEOSCOPIA OTRA	69
AMIGDALECTOMIA CON ADENOIDECTOMIA	60
AMIGDALECTOMIA SIN ADENOIDECTOMIA	57
MASTOIDECTOMIA.SIMPLE (&)	43
SEPTOPLASTIA OTRA	35
BIOPSIA LARINGE ENDOSCOPICA	25
OPERACION SENO NARIZ OTRA	24
OTROS	413
Total	1359

⁵Fuente: Sistema iMed módulos "Bloque Quirúrgico, Indicadores" y Base de datos del Expediente Electrónico. Fecha de extracción enero y febrero 2025

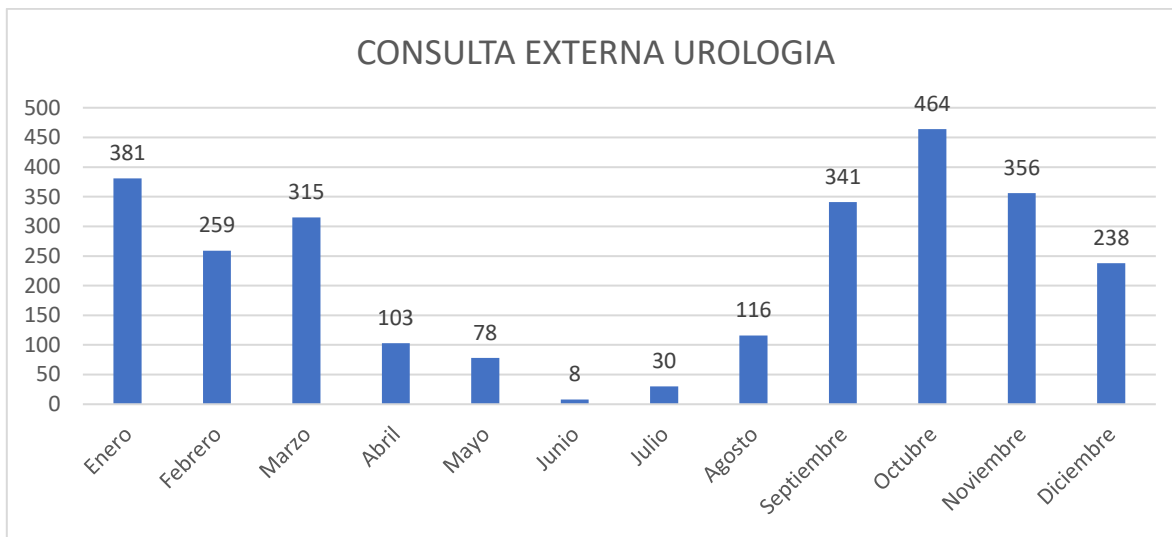


DIVISIÓN CIRUGÍA 2024 / UROLOGÍA

Jefe del Servicio de Urología: Dr. Jaime Becerra Cárdenas¹

Médicos Adscritos: 14¹

Consulta Externa²



Consulta Externa		10 Principales Consultas Por Diagnóstico	
UROLOGIA	Total Consultas	UROLOGIA	Consultas
Enero	381	N40X - HIPERPLASIA DE LA PROSTATA	803
Febrero	259	N209 - CALCULO URINARIO, NO ESPECIFICADO	186
Marzo	315	N200 - CALCULO DEL RIÑÓN	139
Abril	103	C61X - TUMOR MALIGNO DE LA PROSTATA	68
Mayo	78	N201 - CALCULO DEL URETER	39
Junio	8	N390 - INFECCION DE VIAS URINARIAS, SITIO NO ESPECIFICADO	36
Julio	30	N47X - PREPUCIO RDUNDANTE, FIMOSIS Y PARAFIMOSIS	33
Agosto	116	N511 - TRASTORNOS DEL TESTICULO Y DEL EPIDIMO EN ENFERMEDADES CLASIFICADAS EN OTRA PARTE	29
Septiembre	341	N133- OTRAS HIDRONEFROSIS Y LAS NO ESPECIFICADAS	27
Octubre	464	N185 - ENFERMEDAD RENAL CRONICA, ETAPA 5	26
Noviembre	356	OTROS	1303
Diciembre	238		
Total	2689	Total	2689

Promedio mensual de Consulta Externa otorgada: 224.08

¹ Fuente: Recursos Humanos

² Fuente: Sistema iMed módulos "Reportes, Indicadores", Sistema CONTEXT FAA, Hoja Diaria de Productividad. Fecha de Extracción: febrero 2025



DIVISIÓN CIRUGÍA 2024 / UROLOGÍA

Consulta Externa²

CONSULTAS	ENE	FEB	MAR	ABR	MAY	JUN	JUL	AGO	SEP	OCT	NOV	DIC	Total
Primera Vez	185	154	169	54	35	7	19	56	193	264	193	140	1469
Subsecuente	196	105	146	49	43	1	11	60	148	200	163	98	1220
												Total	2689

10 Principales Municipios de Consultas	
Municipios	Consultas
Guadalajara	917
Zapopan	352
Tonala	279
San Pedro Tlaquepaque	244
Tlajomulco de Zúñiga	147
El Salto	66
Zapotlanejo	30
Chapala	28
Ameca	24
La Barca	24
Otros	578
Total	2689

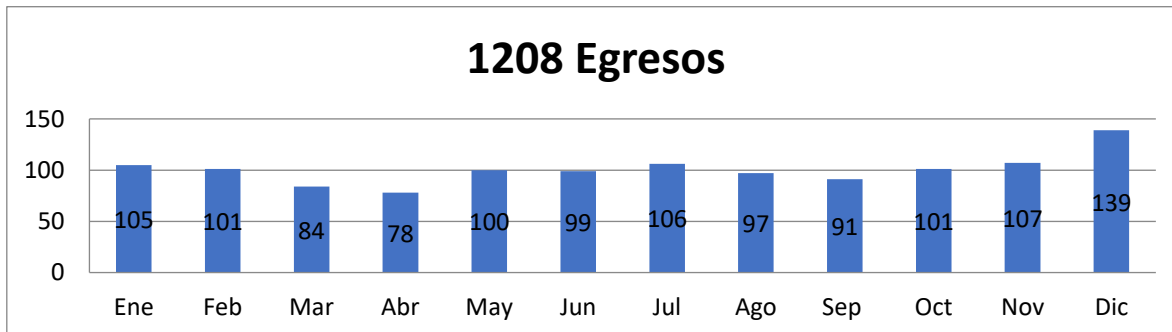
10 Principales Estados de Consultas	
Estados	Consultas
Jalisco	2537
Michoacán de Ocampo	80
Nayarit	12
Zacatecas	12
Guanajuato	6
Sinaloa	6
Baja California	5
Colima	4
Guerrero	3
Chihuahua	3
Otros	21
Total	2689

GRUPOS ETARIOS	Femenino	Masculino	Total
13 a 18 años	10	40	50
19 a 64 años	1170	359	1529
65 y mas años	98	1012	1110
Total	1278	1411	2689



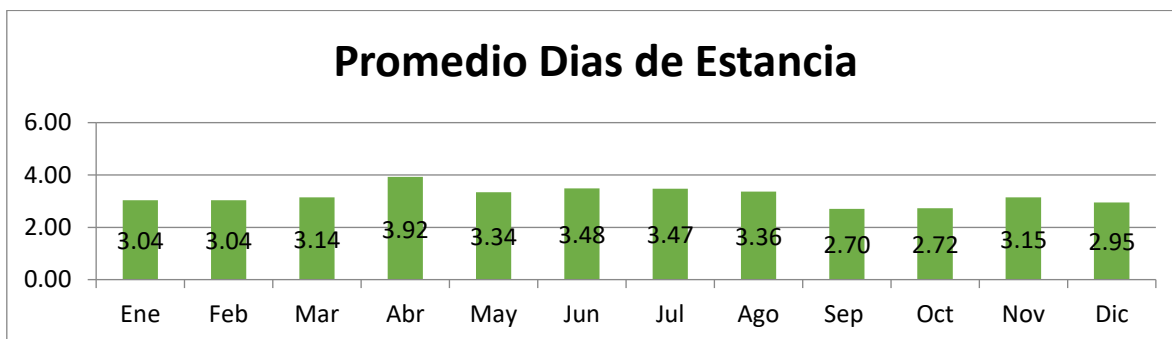
DIVISIÓN CIRUGÍA 2024 / UROLOGÍA

Egresos³



Indicadores	Ene	Feb	Mar	Abr	May	Jun	Jul	Ago	Sep	Oct	Nov	Dic	Annual	Promedio Mensual
Egresos	105	101	84	78	100	99	106	97	91	101	107	139	1208	100.67
Ingresos	116	97	88	87	104	105	106	96	94	113	104	138	1248	104.00
Promedio Dias Estancia	3.04	3.04	3.14	3.92	3.34	3.48	3.47	3.36	2.70	2.72	3.15	2.95	3.18	3.18
Dias de Estancia	319	307	264	306	334	345	368	326	246	275	337	410	3837	319.75
Defunciones	2	1	1	0	2	2	5	0	0	1	2	1	17	1.41

Principales Causas de Egreso		
N40X	HIPERPLASIA DE LA PROSTATA	271
N201	CALCULO DEL URETER	243
N200	CALCULO DEL RIÑÓN	87
N359	ESTRECHEZ URETRAL, NO ESPECIFICADA	60
C61X	TUMOR MALIGNO DE LA PROSTATA	48
N47X	PREPUCIO REDUNDANTE, FIMOSIS Y PARAFIMOSIS	38
N209	CALCULO URINARIO, NO ESPECIFICADO	33
C679	TUMOR MALIGNO DE LA VEJIGA URINARIA, PARTE NO ESPECIFICADA	31
I861	VARICES ESCROTALES	21
N133	OTRAS HIDRONEFROSIS Y LAS NO ESPECIFICADAS	21
	Otros	355



³Fuente: Sistema iMed módulos "Ingresos, Egresos, Defunciones, Indicadores". Fecha de extracción: febrero 2025

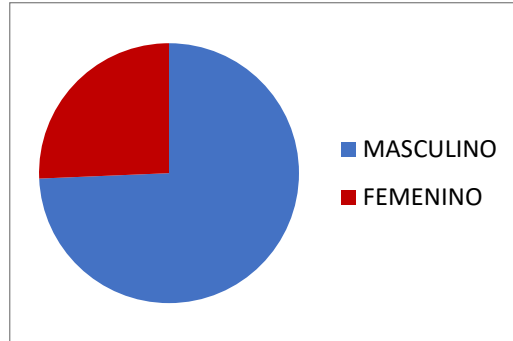
•Fuente: Promedio de días de estancia = Número total de días de estancia en el hospital / Total de egresos hospitalarios. Referencia: <http://www.salud.gob.mx/>



DIVISIÓN CIRUGÍA 2024 / UROLOGÍA

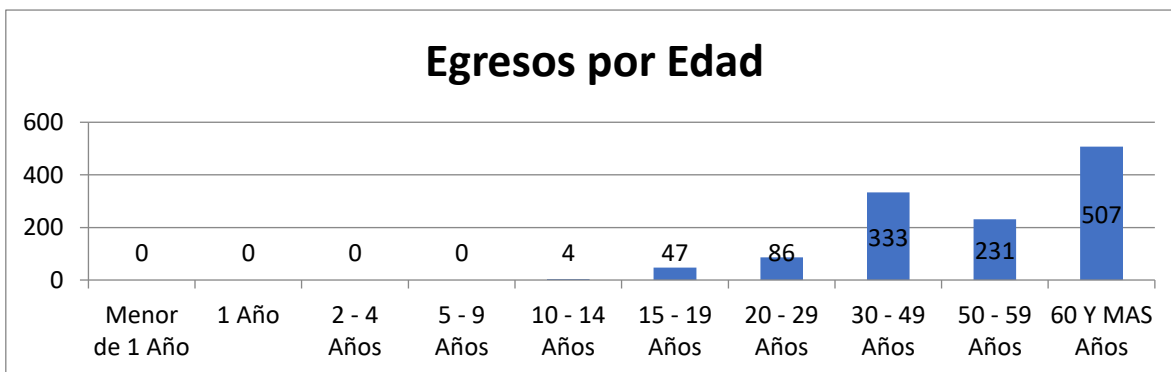
Egresos³

Sexo	Egresos
MASCULINO	898
FEMENINO	310



Municipios	Egresos
Guadalajara	358
Zapopan	170
Tonalá	120
San Pedro Tlaquepaque	90
Tlajomulco de Zúñiga	82
El Salto	24
Zapotlán el Grande	14
La Barca	13
Zapotlanejo	13
Chapala	12
Otros	312

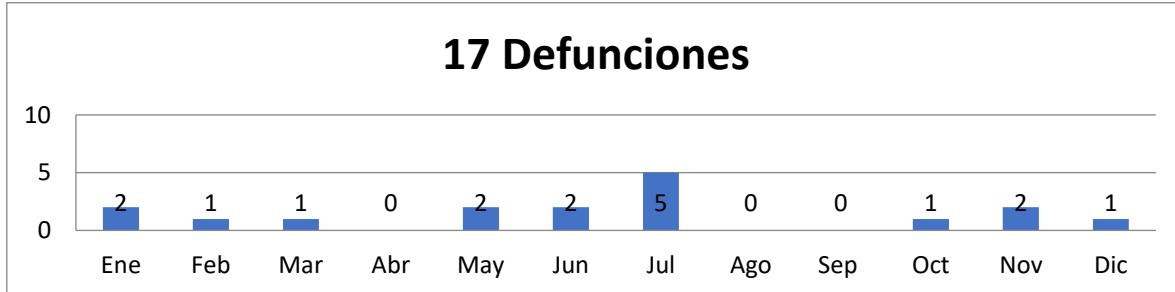
Estados	Egresos
Jalisco	1089
Michoacán de Ocampo	51
Nayarit	25
Zacatecas	10
Colima	9
Veracruz de Ignacio de la Llave	6
Guanajuato	3
Sinaloa	3
Baja California	2
Puebla	2
Otros	8





DIVISIÓN CIRUGÍA 2024 / UROLOGÍA

Mortalidad⁴



Promedio Mensual de Defunciones: 1.41

Tasa Anual de Mortalidad: 14.07

CIE 10	Principales Causas de Mortalidad	Defunciones
N151	ABSCESO RENAL Y PERIRRENAL	3
M726	FASCITIS NECROTIZANTE	3
A419	SEPSIS, NO ESPECIFICADA	2
L088	OTRAS INFECCIONES LOCALES ESPECIFICADAS DE LA PIEL Y DEL TEJIDO SUBCUTÁNEO	1
N288	OTROS TRASTORNOS ESPECIFICADOS DEL RIÑÓN Y DEL URETER	1
J156	NEUMONIA DEBIDA A OTRAS BACTERIAS GRAMNEGATIVAS	1
N111	PIELONEFRITIS CRONICA OBSTRUCTIVA	1
I219	INFARTO AGUDO DEL MIOCARDIO, SIN OTRA ESPECIFICACION	1
R31X	HEMATURIA, NO ESPECIFICADA	1
C679	TUMOR MALIGNO DE LA VEJIGA URINARIA, PARTE NO ESPECIFICADA	1
	Otros	2
	Total	17

⁴Fuente: Sistema iMed módulos "Defunciones, Indicadores" y Certificado de Defunción. Fecha de extracción: febrero 2025

* Formula: Tasa de mortalidad = Número total de egresos por defunción / Número total de egresos hospitalarios x 1000. Referencia:

<http://www.salud.gob.mx/>



DIVISIÓN CIRUGÍA 2024 / UROLOGÍA

Cirugías Realizadas⁵

SERVICIO	ENE	FEB	MAR	ABR	MAY	JUN	JUL	AGO	SEP	OCT	NOV	DIC	TOTAL	PROMEDIO MENSUAL
UROLOGIA	97	89	80	86	92	102	100	95	94	118	97	133	1183	98.6

10 Principales Cirugías	
Indicador	Cirugía
CISTOSCOPIA OTRA	254
PROSTATECTOMIA TRANSURETRAL (+)	123
DESOBSTRUCCION TRANSURETRAL URETER Y PELVIS RIÑON	118
PROSTATECTOMIA TRANSURETRAL.OTRA	89
URETEROSCOPIA	53
PROSTATECTOMIA RADICAL	50
NEFRECTOMIA TOTAL (+)	46
NEFROSTOMIA PERCUTANEA CON FRAGMENTACION	34
CIRCUNCISION	33
OPERACION PROSTATA OTRA (+)	30
OTROS	353
Total	1183

⁵Fuente: Sistema iMed módulos "Bloque Quirúrgico, Indicadores" y Base de datos del Expediente Electrónico. Fecha de extracción enero y febrero 2025

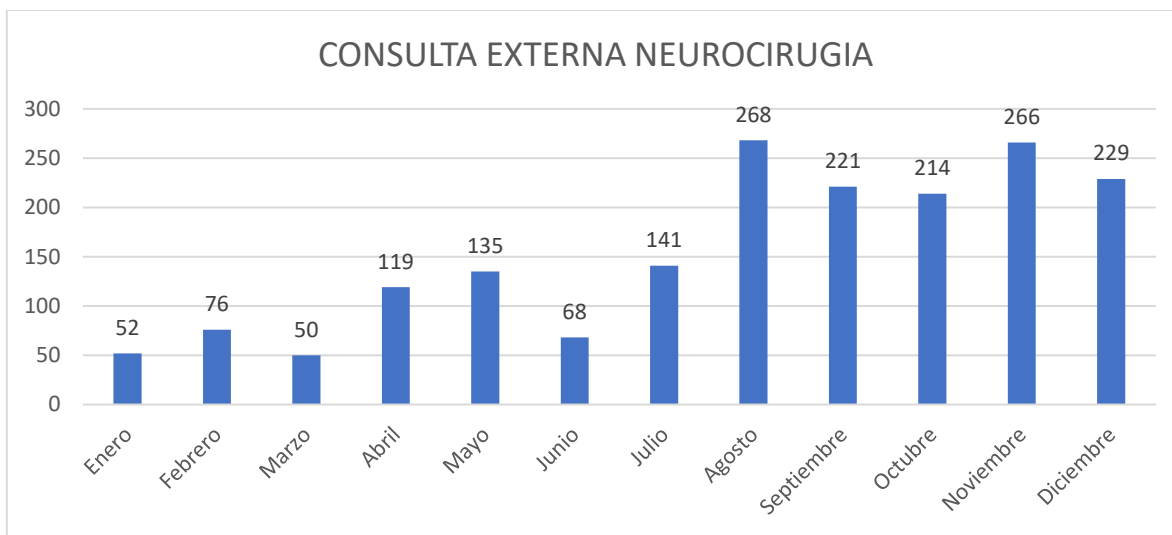


DIVISIÓN CIRUGÍA 2024 / NEUROCIRUGÍA

Jefe del Servicio de Neurocirugía: Dr. Santiago Núñez Velasco¹

Médicos Adscritos: 13¹

Consulta Externa²



Consulta Externa	
NEUROCIRUGIA	Total Consultas
Enero	52
Febrero	76
Marzo	50
Abril	119
Mayo	135
Junio	68
Julio	141
Agosto	268
Septiembre	221
Octubre	214
Noviembre	266
Diciembre	229
Total	1839

10 Principales Consultas Por Diagnóstico	
NEUROCIRUGIA	Consultas
Z988 - OTROS ESTADOS POSTQUIRURGICOS ESPECIFICADOS	288
M511 - TRASTORNOS DE DISCO LUMBAR Y OTROS, CON RADICULOPATIA	172
M545 - LUMBAGO NO ESPECIFICADO	132
M542 - CERVICALGIA	69
M544 - LUMBAGO CON CIATICA	66
D430 - TUMOR DE COMPORTAMIENTO INCIERTO O DESCONOCIDO DEL ENCEFALO, SUPRATENTORIAL	59
T905 - SECUELAS DE TRAUMATISMO INTRACRANEAL	42
M501 - TRASTORNO DE DISCO CERVICAL CON RADICULOPATIA	41
M500 - TRASTORNO DE DISCO CERVICAL CON MIELOPATIA	40
S069 - TRAUMATISMO INTRACRANEAL, NO ESPECIFICADO	38
Otros	892
Total	1839

Promedio mensual de Consulta Externa otorgada: 153.25

¹ Fuente: Control y Registro / Recursos Humanos

² Fuente: Sistema iMed módulos "Reportes, Indicadores", Hoja Diaria de Productividad. Fecha de Extracción: febrero 2025



DIVISIÓN CIRUGÍA 2024 / NEUROCIRUGÍA

Consulta Externa²

CONSULTAS	ENE	FEB	MAR	ABR	MAY	JUN	JUL	AGO	SEP	OCT	NOV	DIC	Total
Primera Vez	18	23	14	52	56	21	55	125	100	131	139	86	820
Subsecuente	34	53	36	67	79	47	86	143	121	83	127	143	1019
												Total	1839

10 Principales Municipios de Consultas	
Municipios	Consultas
Guadalajara	504
Zapopan	238
San Pedro Tlaquepaque	144
Tonalá	137
Tlajomulco de Zúñiga	97
El Salto	42
La Barca	28
Zapotlanejo	26
Ameca	23
Arandas	17
Otros	583
Total	1839

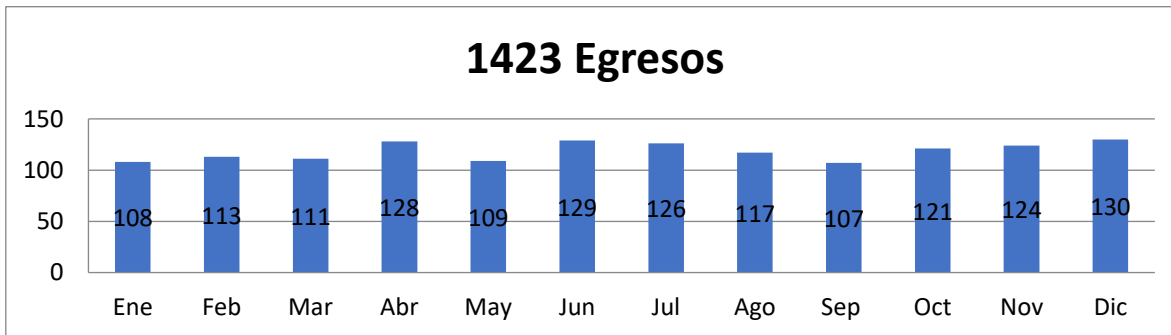
10 Principales Estados de Consultas	
Estados	Consultas
Jalisco	1678
Michoacán de Ocampo	97
Nayarit	28
Colima	12
Zacatecas	11
Morelos	4
Nuevo León	3
Tamaulipas	2
Guanajuato	2
Hidalgo	1
Otros	1
Total	1839

GRUPOS ETARIOS	Femenino	Masculino	Total
13 a 18 años	23	41	64
19 a 64 años	745	672	1417
65 y mas años	215	143	358
Total	983	856	1839



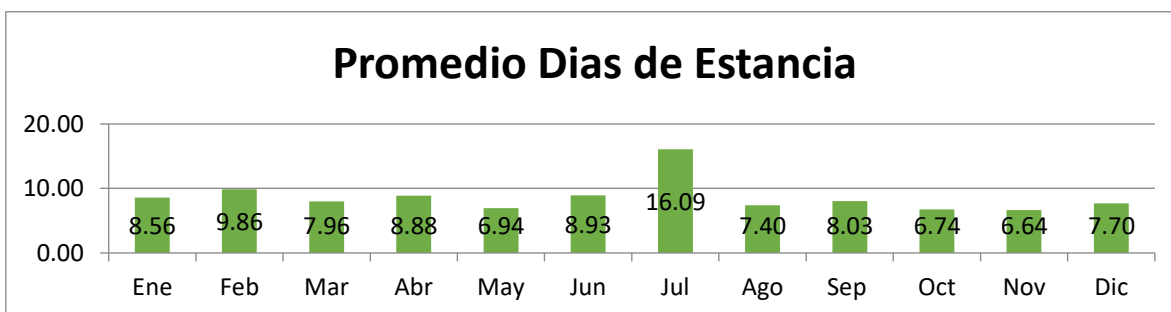
DIVISIÓN CIRUGÍA 2024 / NEUROCIROLOGÍA

Egresos³



Indicadores	Ene	Feb	Mar	Abr	May	Jun	Jul	Ago	Sep	Oct	Nov	Dic	Anual	Promedio Mensual
Egresos	108	113	111	128	109	129	126	117	107	121	124	130	1423	118.58
Ingresos	134	115	116	128	118	128	131	124	124	156	150	162	1586	132.17
Promedio Dias Estancia	8.56	9.86	7.96	8.88	6.94	8.93	16.09	7.40	8.03	6.74	6.64	7.70	8.69	8.69
Dias de Estancia	925	1114	884	1137	757	1152	2027	866	859	815	823	1001	12360	1030.00
Defunciones	17	18	20	26	19	22	17	9	10	16	18	26	218	18.16

Principales Causas de Egreso		
S069	TRAUMATISMO INTRACRANEAL, NO ESPECIFICADO	181
M511	TRASTORNOS DE DISCO LUMBAR Y OTROS, CON RADICULOPATIA	91
D430	TUMOR DE COMPORTAMIENTO INCIERTO O DESCONOCIDO DEL ENCEFALO, SUPRATENTORIAL	88
M500	TRASTORNO DE DISCO CERVICAL CON MIELOPATIA	51
S065	HEMORRAGIA SUBDURAL TRAUMATICA	46
D352	TUMOR BENIGNO DE LA HIPOFISIS	33
S064	HEMORRAGIA EPIDURAL	32
T905	SECUELAS DE TRAUMATISMO INTRACRANEAL	32
I612	HEMORRAGIA INTRACEREBRAL EN HEMISFERIO, NO ESPECIFICADA	25
D443	TUMOR DE COMPORTAMIENTO INCIERTO O DESCONOCIDO DE LA GLANDULA HIPOFISIS	24
	Otros	820



³Fuente: Sistema iMed módulos "Ingresos, Egresos, Defunciones, Indicadores". Fecha de extracción: febrero 2025

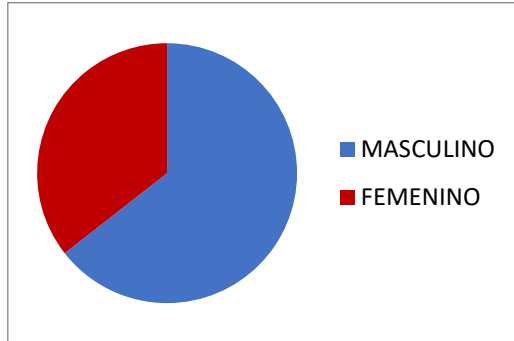
•Fuente: Promedio de días de estancia = Número total de días de estancia en el hospital / Total de egresos hospitalarios. Referencia: <http://www.salud.gob.mx/>



DIVISIÓN CIRUGÍA 2024 / NEUROCIRUGÍA

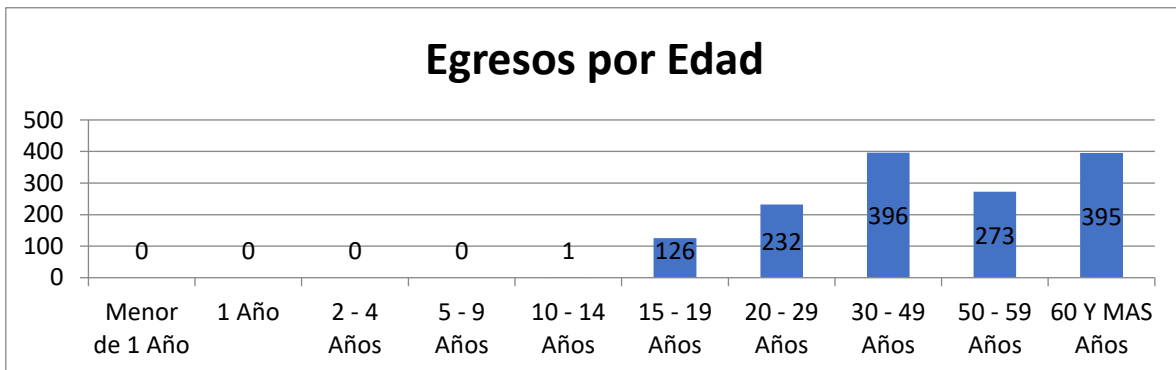
Egresos³

Sexo	Egresos
MASCULINO	917
FEMENINO	506



Municipios	Egresos
Guadalajara	394
Zapopan	174
San Pedro Tlaquepaque	126
Tonalá	84
Tlajomulco de Zúñiga	82
El Salto	37
Tepatitlán de Morelos	16
Ameca	16
La Barca	15
Ocotlán	15
Otros	464

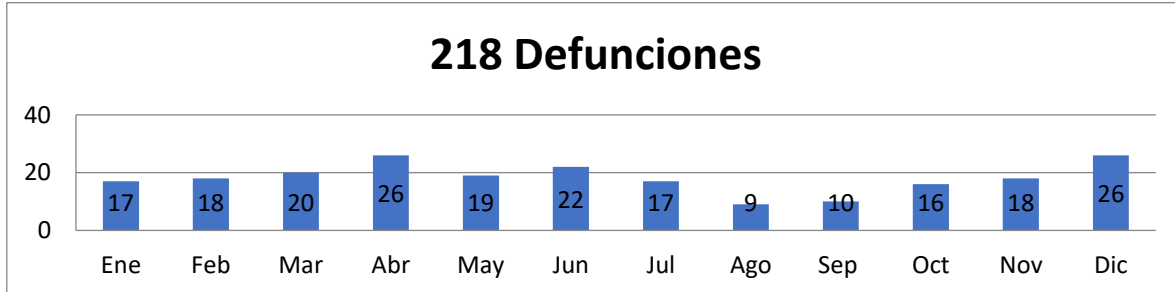
Estados	Egresos
Jalisco	1286
Michoacán de Ocampo	76
Nayarit	18
Colima	16
Zacatecas	7
Veracruz de Ignacio de la Llave	3
Guerrero	2
Guanajuato	2
Baja California Sur	2
Sinaloa	2
Otros	9





DIVISIÓN CIRUGÍA 2024 / NEUROCIROLOGÍA

Mortalidad⁴



Promedio Mensual de Defunciones: 18.16

Tasa Anual de Mortalidad: 153.19

CIE 10	Principales Causas de Mortalidad	Defunciones
S069	TRAUMATISMO INTRACRANEAL, NO ESPECIFICADO	64
S065	HEMORRAGIA SUBDURAL TRAUMÁTICA	16
I619	HEMORRAGIA INTRAENCEFÁLICA, NO ESPECIFICADA	11
D430	TUMOR DE COMPORTAMIENTO INCIERTO O DESCONOCIDO DEL ENCÉFALO, SUPRATENTORIAL	8
I609	HEMORRAGIA SUBARACNOIDEA, NO ESPECIFICADA	8
D430	TUMOR DE COMPORTAMIENTO INCIERTO O DESCONOCIDO DEL ENCÉFALO, SUPRATENTORIAL	8
I629	HEMORRAGIA INTRACRANEAL (NO TRAUMÁTICA), NO ESPECIFICADA	5
D443	TUMOR DE COMPORTAMIENTO INCIERTO O DESCONOCIDO DE LA GLÁNDULA HIPÓFISIS	4
J159	NEUMONIA BACTERIANA, NO ESPECIFICADA	3
G911	HIDROCEFALO OBSTRUCTIVO	3
	Otros	88
	Total	218

⁴Fuente: Sistema iMed módulos "Defunciones, Indicadores" y Certificado de Defunción. Fecha de extracción: febrero 2025

* Fórmula: Tasa de mortalidad = Número total de egresos por defunción / Número total de egresos hospitalarios x 1000. Referencia:

<http://www.salud.gob.mx/>



DIVISIÓN CIRUGÍA 2024 / NEUROCIRUGÍA

Cirugías Realizadas⁵

SERVICIO	ENE	FEB	MAR	ABR	MAY	JUN	JUL	AGO	SEP	OCT	NOV	DIC	TOTAL	PROMEDIO MENSUAL
NEUROCIRUGIA	83	76	88	74	102	78	103	93	81	95	106	88	1067	88.9

10 Principales Cirugías	
Indicador	Cirugía
CRANEOTOMIA OTRA	330
FUSION CERVICAL TECNICA ANTERIOR OTRA	64
IRRIGACION HERIDA OTRA	63
REAPERTURA LAMINECTOMIA	52
FUSION DORSAL Y DORSOLUMBAR TECNICA POSTERIOR	41
FUSION LUMBAR Y LUMBOSACRA TECNICA POSTERIOR	33
ESCISION DISCO INTERVERTEBRAL	30
DERIVACION VENTRICULO CEREBRO A CAVIDAD ABDOMEN	29
CRANEOTOMIA Y CRANIECTOMIA (+)	27
FUSION CERVICAL TECNICA POSTERIOR OTRA	21
OTROS	377
Total	1067

⁵Fuente: Sistema iMed módulos "Bloque Quirúrgico, Indicadores" y Base de datos del Expediente Electrónico. Fecha de extracción enero y febrero 2025

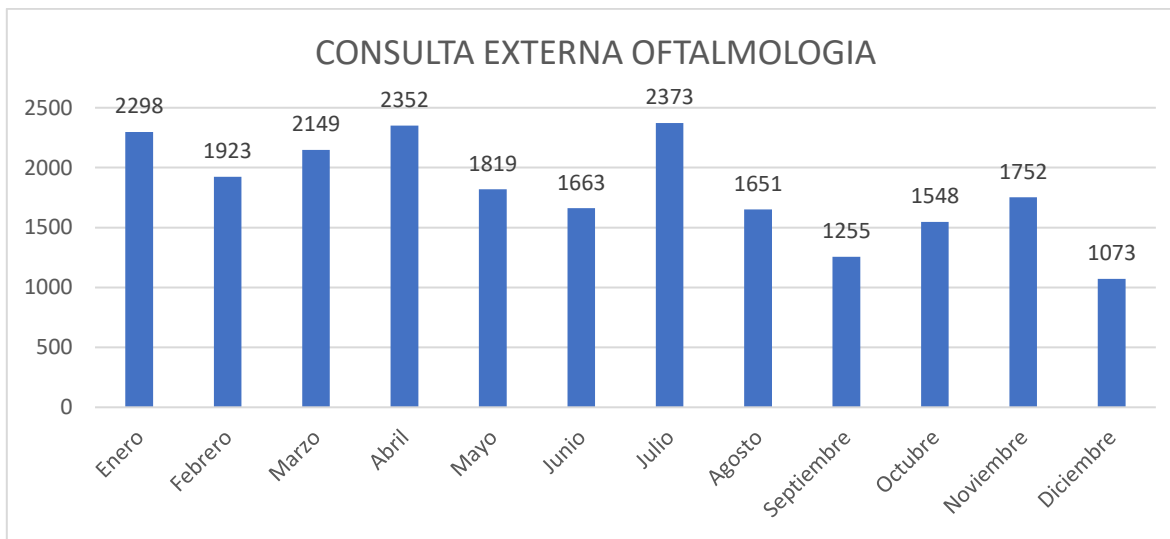


DIVISIÓN CIRUGÍA 2024 / OFTALMOLOGÍA

Jefe del Servicio de Oftalmología: Dra. Miriam Guadalupe Becerra Cota¹

Médicos Adscritos: 20¹

Consulta Externa²



Consulta Externa	
OFTALMOLOGIA	Total Consultas
Enero	2298
Febrero	1923
Marzo	2149
Abril	2352
Mayo	1819
Junio	1663
Julio	2373
Agosto	1651
Septiembre	1255
Octubre	1548
Noviembre	1752
Diciembre	1073
Total	21856

10 Principales Consultas Por Diagnóstico	
OFTALMOLOGIA	Consultas
H359-TRASTORNO DE LA RETINA, NO ESPECIFICADO	3862
H269-CATARATA, NO ESPECIFICADA	3156
H40-GLAUCOMA	2290
Z961-PRESENCIA DE LENTES INTRAOCULARES	1400
H259-CATARATA SENIL, NO ESPECIFICADA	718
Z010-EXAMEN DE OJOS Y DE LA VISION	715
H360-RETINOPATIA DIABETICA	577
H400-SOSPECHA DE GLAUCOMA	466
H110-PTERIGION	462
H101-CONJUNTIVITIS ATOPICA AGUDA	438
Otros	7772
Total	21856

Promedio mensual de Consulta Externa otorgada: 1821.33

¹ Fuente: Control y Registro/ Recursos Humanos

² Fuente: Sistema iMed módulos "Reportes, Indicadores", Sistema CONTEXT FAA, Hoja de Extracción: febrero 2025



DIVISIÓN CIRUGÍA 2024 / OFTALMOLOGÍA

Consulta Externa²

CONSULTAS	ENE	FEB	MAR	ABR	MAY	JUN	JUL	AGO	SEP	OCT	NOV	DIC	Total
Primera Vez	316	306	290	256	279	241	334	299	312	283	281	179	3376
Subsecuente	1982	1617	1859	2096	1540	1422	2039	1352	943	1265	1471	894	18480
												Total	21856

10 Principales Municipios de Consultas	
Municipios	Consultas
Guadalajara	6700
Zapopan	3033
Tonalá	2284
San Pedro Tlaquepaque	1943
Tlajomulco de Zúñiga	1121
El Salto	546
Zapotlanejo	281
La Barca	178
Sahuayo	144
Ameca	135
Otros	5491
Total	21856

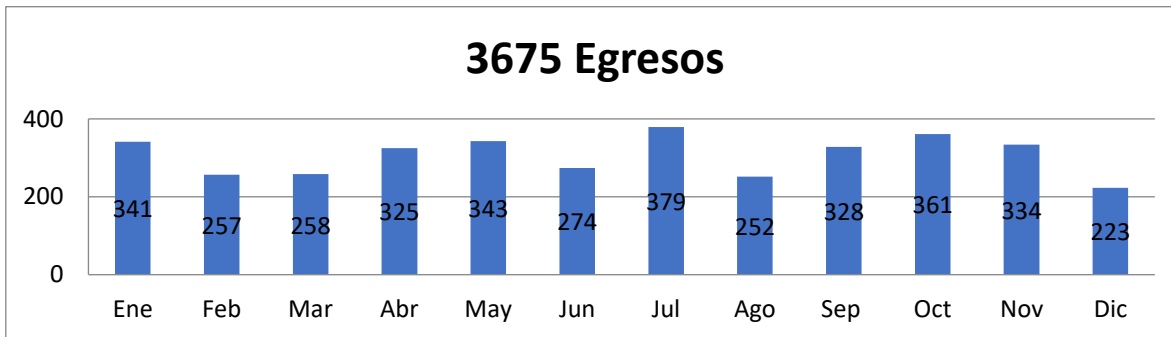
10 Principales Estados de Consultas	
Estados	Consultas
Jalisco	19816
Michoacán de Ocampo	950
Nayarit	292
Colima	227
Zacatecas	198
Guanajuato	46
Sinaloa	46
México	40
Guerrero	35
Puebla	26
Otros	180
Total	21856

GRUPOS ETARIOS	Femenino	Masculino	Total
1 a 28 días	56	65	121
29 días a 12 meses	322	376	698
13 a 35 meses	49	68	117
3 a 5 años	173	190	363
6 a 12 años	383	426	809
13 a 18 años	274	369	643
19 a 64 años	6303	4948	11251
65 y mas años	4529	3325	7854
Total	12089	9767	21856



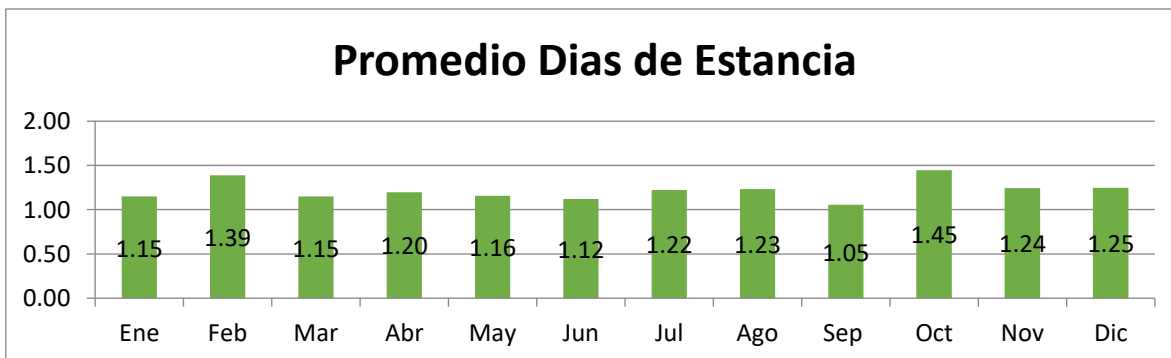
DIVISIÓN CIRUGÍA 2024 / OFTALMOLOGÍA

Egresos³



Indicadores	Ene	Feb	Mar	Abr	May	Jun	Jul	Ago	Sep	Oct	Nov	Dic	Anual	Promedio Mensual
Egresos	341	257	258	325	343	274	379	252	328	361	334	223	3675	306.25
Ingresos	396	301	313	390	409	341	451	318	381	392	387	310	4389	365.75
Promedio Dias Estancia	1.15	1.39	1.15	1.20	1.16	1.12	1.22	1.23	1.05	1.45	1.24	1.25	1.22	1.22
Dias de Estancia	392	357	297	389	397	307	463	311	346	522	415	278	4474	372.83
Defunciones	0	0	0	0	0	0	0	0	0	0	0	0	0	0

Principales Causas de Egreso		
H250	CATARATA SENIL INCIPIENTE	1137
H269	CATARATA, NO ESPECIFICADA	1011
H110	PTERIGION	137
H401	GLAUCOMA PRIMARIO DE ANGULO ABIERTO	123
H359	TRASTORNO DE LA RETINA, NO ESPECIFICADO	111
C692	TUMOR MALIGNO DE LA RETINA	111
H500	ESTRABISMO CONCOMITANTE CONVERGENTE	105
H259	CATARATA SENIL, NO ESPECIFICADA	56
H438	OTROS TRASTORNOS DEL CUERPO VITREO	53
H409	GLAUCOMA, NO ESPECIFICADO	52
	Otros	779



³Fuente: Sistema iMed módulos "Ingresos, Egresos, Defunciones, Indicadores". Fecha de extracción: febrero 2025

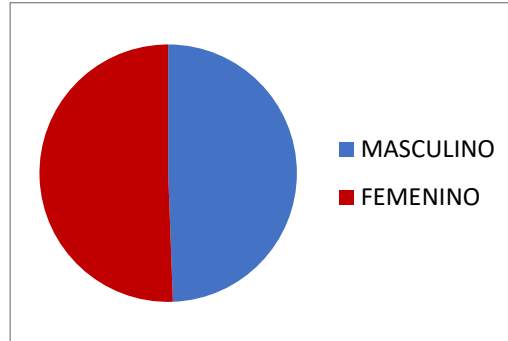
•Fuente: Promedio de días de estancia = Número total de días de estancia en el hospital / Total de egresos hospitalarios. Referencia: <http://www.salud.gob.mx/>



DIVISIÓN CIRUGÍA 2024 / OFTALMOLOGÍA

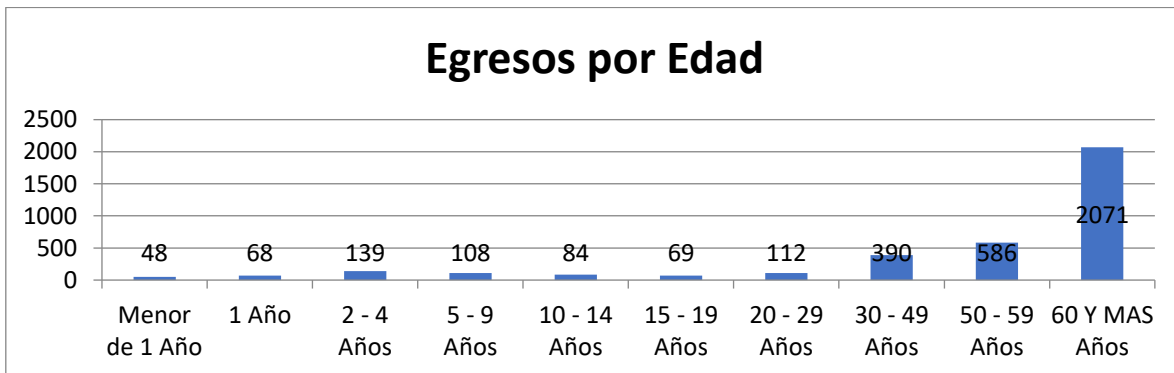
Egresos³

Sexo	Egresos
MASCULINO	1816
FEMENINO	1859



Municipios	Egresos
Guadalajara	1026
Zapopan	471
Tonalá	353
San Pedro Tlaquepaque	316
Tlajomulco de Zúñiga	162
El Salto	102
Zapotlanejo	55
Chapala	36
Poncitlán	32
La Barca	31
Otros	1091

Estados	Egresos
Jalisco	3194
Michoacán de Ocampo	187
Nayarit	89
Zacatecas	50
Colima	47
Baja California	19
Guanajuato	14
Sinaloa	12
Guerrero	10
México	8
Otros	45





DIVISIÓN CIRUGÍA 2024 / OFTALMOLOGÍA

Cirugías Realizadas⁵

SERVICIO	ENE	FEB	MAR	ABR	MAY	JUN	JUL	AGO	SEP	OCT	NOV	DIC	TOTAL	PROMEDIO MENSUAL
OFTALMOLOGIA	373	267	273	351	351	292	403	273	342	363	365	264	3917	326.4

10 Principales Cirugías	
Indicador	Cirugía
FACOEMULSIFICACION Y ASPIRACION CATARATA	2167
EXAMEN OFTALMOLOGICO BAJO ANESTESIA	306
VITRECTOMIA MECANICA OTRA	273
ESCISION PTERIGION (+)	133
AVANCE MUSCULO EXTRAOCULAR UNICO	122
TRABECULECTOMIA EXTERNA	87
OPERACION CUERPO VITREO (+)	80
EXTRACCION EXTRACAPSULAR CRISTALINO OTRA (+)	57
ESCISION CHALAZION	40
OPERACION PARPADO	40
OTROS	612
Total	3917

⁵Fuente: Sistema iMed módulos "Bloque Quirúrgico, Indicadores" y Base de datos del Expediente Electrónico. Fecha de extracción enero y febrero 2025

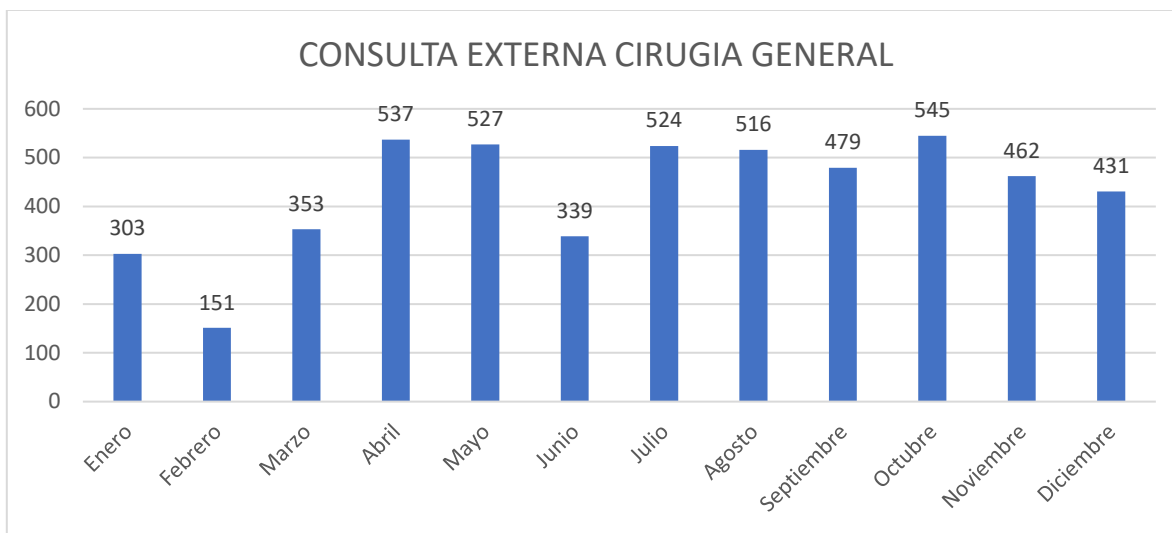


DIVISIÓN CIRUGÍA 2024 / CIRUGÍA GENERAL

Jefe del Servicio de Cirugía General: Dr. Juan José Ulloa Robles¹

Médicos Adscritos: 18¹

Consulta Externa²



Consulta Externa	
CIRUGIA GENERAL	Total Consultas
Enero	303
Febrero	151
Marzo	353
Abril	537
Mayo	527
Junio	339
Julio	524
Agosto	516
Septiembre	479
Octubre	545
Noviembre	462
Diciembre	431
Total	5167

10 Principales Consultas Por Diagnóstico	
CIRUGIA GENERAL	Consultas
K808-OTRAS COLELITIASIS	1093
K409-HERNIA INGUINAL UNILATERAL O NO ESPECIFICADA, SIN OBSTRUCCION NI GANGRENA	647
K429-HERNIA UMBILICAL SIN OBSTRUCCION NI GANGRENA	441
Z988-OTROS ESTADOS POSTQUIRURGICOS ESPECIFICADOS	264
K402-HERNIA INGUINAL BILATERAL, SIN OBSTRUCCION NI GANGRENA	154
K469-HERNIA ABDOMINAL NO ESPECIFICADA, SIN OBSTRUCCION NI GANGRENA	145
K439-OTRAS HERNIAS VENTRALES Y LAS NO ESPECIFICADAS SIN OBSTRUCCION O GANGRENA	132
4709-OTRA APENDICECTOMIA	63
Z932-ILEOSTOMIA	63
5122-COLECISTECTOMIA	51
Otros	2114
Total	5167

Promedio mensual de Consulta Externa otorgada: 430.58

¹Fuente: Control y Registro/ Recursos Humanos

²Fuente: Sistema iMed módulos "Reportes, Indicadores", Hoja Diaria de Productividad. Fecha de Extracción: febrero 2025



DIVISIÓN CIRUGÍA 2024 / CIRUGÍA GENERAL

Consulta Externa²

CONSULTAS	ENE	FEB	MAR	ABR	MAY	JUN	JUL	AGO	SEP	OCT	NOV	DIC	Total
Primera Vez	187	91	238	379	370	240	363	348	325	360	333	309	3543
Subsecuente	116	60	115	158	157	99	161	168	154	185	129	122	1624
												Total	5167

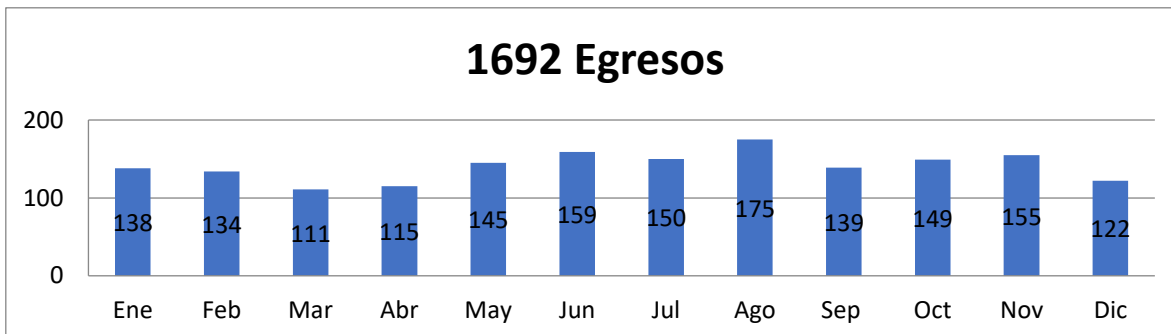
10 Principales Municipios de Consultas		10 Principales Estados de Consultas	
Municipios	Consultas	Estados	Consultas
Guadalajara	1772	Jalisco	5017
Zapopan	690	Michoacán de Ocampo	76
San Pedro Tlaquepaque	628	Zacatecas	11
Tonalá	592	Colima	9
Tlajomulco de Zúñiga	386	Baja California	7
El Salto	184	Guerrero	7
Zapotlanejo	73	Guanajuato	4
Ixtlahuacán de los Membrillos	47	Nayarit	4
Chapala	43	Quintana Roo	4
Jocotepec	30	Sinaloa	4
Otros	722	Otros	24
Total	5167	Total	5167

GRUPOS ETARIOS	Femenino	Masculino	Total
13 a 18 años	68	68	136
19 a 64 años	2420	1659	4079
65 y mas años	418	534	952
Total	2906	2261	5167



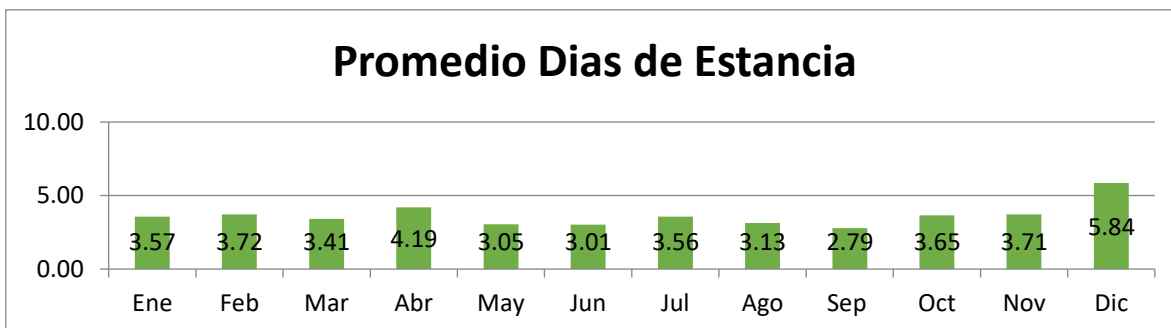
DIVISIÓN CIRUGÍA 2024 / CIRUGÍA GENERAL

Egresos³



Indicadores	Ene	Feb	Mar	Abr	May	Jun	Jul	Ago	Sep	Oct	Nov	Dic	Anual	Promedio Mensual
Egresos	138	134	111	115	145	159	150	175	139	149	155	122	1692	141.00
Ingresos	154	135	137	119	167	170	181	190	173	160	170	126	1882	156.83
Promedio Dias Estancia	3.57	3.72	3.41	4.19	3.05	3.01	3.56	3.13	2.79	3.65	3.71	5.84	3.59	3.59
Dias de Estancia	492	499	378	482	442	479	534	548	388	544	575	713	6074	506.17
Defunciones	6	6	1	4	8	7	6	10	7	4	9	5	73	6.08

Principales Causas de Egreso		
K808	OTRAS COLELITIASIS	361
K409	HERNIA INGUINAL UNILATERAL O NO ESPECIFICADA, SIN OBSTRUCCION NI GANGRENA	260
K37X	APENDICITIS, NO ESPECIFICADA	176
K429	HERNIA UMBILICAL SIN OBSTRUCCION NI GANGRENA	142
K400	HERNIA INGUINAL BILATERAL CON OBSTRUCCION, SIN GANGRENA	38
R572	CHOQUE SEPTICO	30
R101	DOLOR ABDOMINAL LOCALIZADO EN PARTE SUPERIOR	27
K631	PERFORACION DEL INTESTINO (NO TRAUMATICA)	26
K353	APENDICITIS AGUDA CON PERITONITIS LOCALIZADA	22
K420	HERNIA UMBILICAL CON OBSTRUCCION, SIN GANGRENA	20
	Otros	590



³Fuente: Sistema iMed módulos "Ingresos, Egresos, Defunciones, Indicadores". Fecha de extracción: febrero 2025

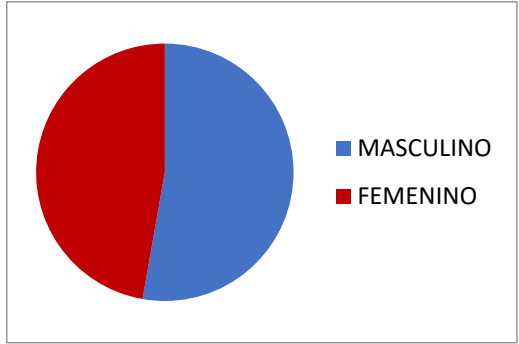
•Fuente: Promedio de días de estancia = Número total de días de estancia en el hospital / Total de egresos hospitalarios. Referencia: <http://www.salud.gob.mx/>



DIVISIÓN CIRUGÍA 2024 / CIRUGÍA GENERAL

Egresos³

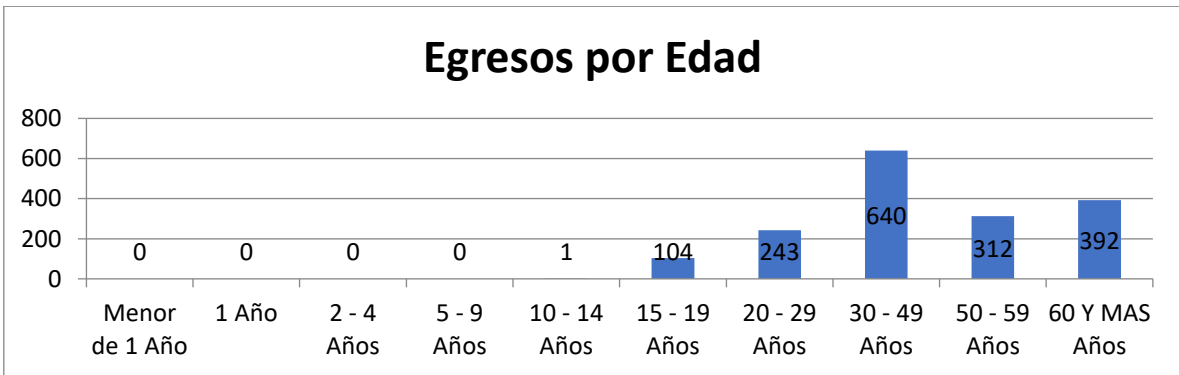
Sexo	Egresos
MASCULINO	893
FEMENINO	799



Municipios	Egresos
Guadalajara	616
Zapopan	235
San Pedro Tlaquepaque	204
Tonalá	194
Tlajomulco de Zúñiga	136
El Salto	51
Chapala	26
Zapotlanejo	23
Ixtlahuacán de los Membrillos	21
Jocotepec	15
Otros	171

Estados	Egresos
Jalisco	1651
Michoacán de Ocampo	17
Guerrero	3
Baja California	3
Nayarit	3
Nuevo León	2
Hidalgo	2
Puebla	1
Tamaulipas	1
México	1
Otros	8

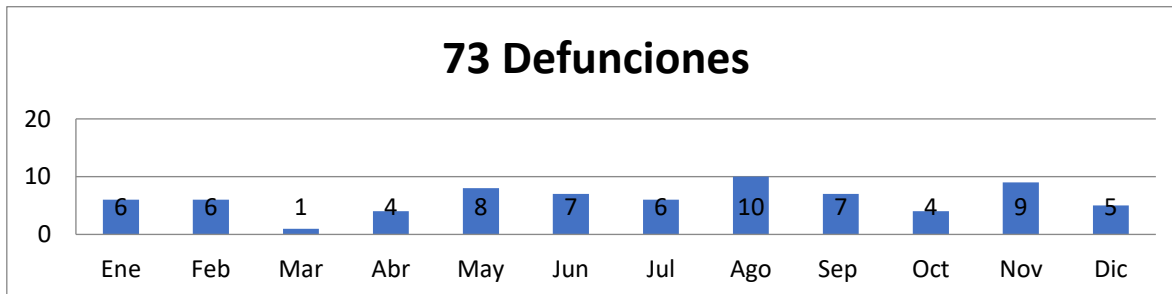
Egresos por Edad





DIVISIÓN CIRUGÍA 2024 / CIRUGÍA GENERAL

Mortalidad⁴



Promedio Mensual de Defunciones: 6.08

Tasa Anual de Mortalidad: 43.14

CIE 10	Principales Causas de Mortalidad	Defunciones
K631	PERFORACIÓN DEL INTESTINO (NO TRAUMÁTICA)	14
K251	ULCERA GÁSTRICA, AGUDA CON PERFORACION	5
J159	NEUMONIA BACTERIANA, NO ESPECIFICADA	5
K404	HERNIA INGUINAL UNILATERAL O NO ESPECIFICADA, CON GANGRENA	3
K255	ULCERA GÁSTRICA CRÓNICA O NO ESPECIFICADA, CON PERFORACION	3
K562	VOLVULO	2
D371	TUMOR DE COMPORTAMIENTO INCIERTO O DESCONOCIDO DEL ESTÓMAGO	2
K352	APENDICITIS AGUDA CON PERITONITIS GENERALIZADA	2
K659	PERITONITIS, NO ESPECIFICADA	2
K572	ENFERMEDAD DIVERTICULAR DEL INTESTINO GRUESO CON PERFORACIÓN Y ABSCESO	2
	Otros	33
	Total	73

⁴Fuente: Sistema iMed módulos "Defunciones, Indicadores" y Certificado de Defunción. Fecha de extracción: febrero 2025

* Fórmula: Tasa de mortalidad = Número total de egresos por defunción / Número total de egresos hospitalarios x 1000. Referencia: <http://www.salud.gob.mx/>



DIVISIÓN CIRUGÍA 2024 / CIRUGÍA GENERAL

Cirugías Realizadas⁵

SERVICIO	ENE	FEB	MAR	ABR	MAY	JUN	JUL	AGO	SEP	OCT	NOV	DIC	TOTAL	PROMEDIO MENSUAL
CIRUGIA GENERAL	128	149	151	115	165	187	216	260	188	196	161	148	2064	172.0

10 Principales Cirugías	
Indicador	Cirugía
COLECISTECTOMIA LAPAROSCOPICA	291
REPARACION HERNIA INGUINAL UNILATERAL.DIRECTA	243
LAPAROTOMIA EXPLORATORIA	237
APENDICECTOMIA	129
IRRIGACION HERIDA OTRA	128
REPARACION HERNIA UMBILICAL (+)	114
COLECISTECTOMIA ABIERTA	77
APENDICECTOMIA (+)	62
REPARACION HERNIA UMBILICAL.OTRA	53
GASTROSTOMIA (+)	30
OTROS	700
Total	2064

⁵Fuente: Sistema iMed módulos "Bloque Quirúrgico, Indicadores" y Base de datos del Expediente Electrónico. Fecha de extracción enero y febrero 2025

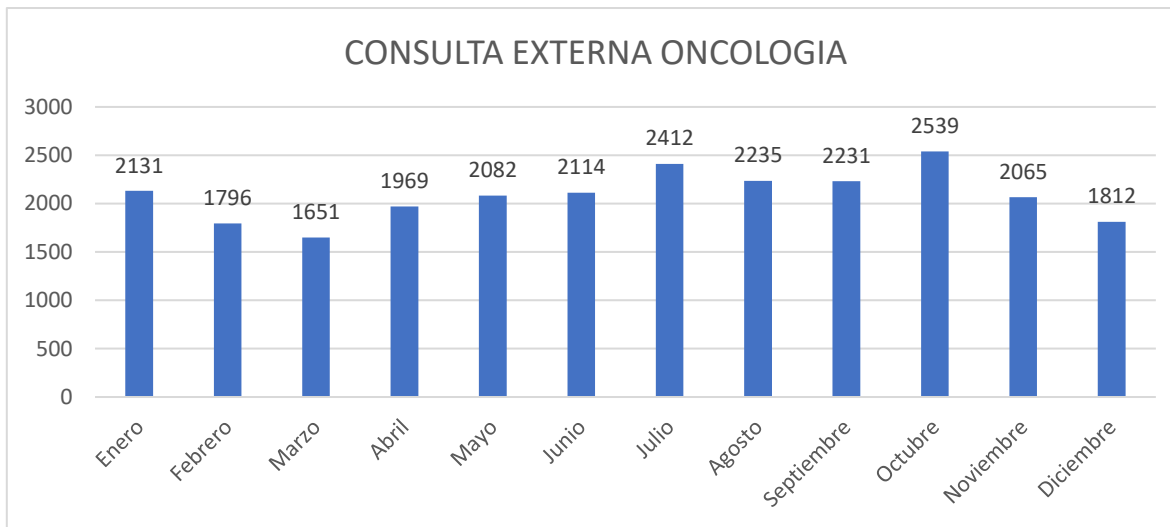


DIVISIÓN CIRUGÍA 2024 / ONCOLOGÍA

Jefe del Servicio de Oncología: Dr. Juan Carlos Vázquez Limón¹

Médicos Adscritos: 19¹

Consulta Externa²



Consulta Externa		10 Principales Consultas Por Diagnóstico	
ONCOLOGIA	Total Consultas	ONCOLOGIA	Consultas
Enero	2131	C509 - TUMOR MALIGNO DE LA MAMA, PARTE NO ESPECIFICADA	5405
Febrero	1796	C61X - TUMOR MALIGNO DE LA PROSTATA	1617
Marzo	1651	C189 - TUMOR MALIGNO DEL COLON, PARTE NO ESPECIFICADA	1328
Abril	1969	C20X - TUMOR MALIGNO DEL RECTO	1302
Mayo	2082	C56X - TUMOR MALIGNO DEL OVARIO	1023
Junio	2114	C73X - TUMOR MALIGNO DE LA GLANDULA TIROIDES	790
Julio	2412	C64X - TUMOR MALIGNO DEL RIÑON, EXCEPTO DE LA PELVIS RENAL	639
Agosto	2235	C541 - TUMOR MALIGNO DEL ENDOMETRIO	624
Septiembre	2231	C760 - TUMOR MALIGNO DE LA CABEZA, CARA Y CUELLO	623
Octubre	2539	C629 - TUMOR MALIGNO DEL TESTICULO, NO ESPECIFICADO	566
Noviembre	2065	Otros	11120
Diciembre	1812	Total	25037
Total	25037		

Promedio mensual de Consulta Externa otorgada: 2086.41

¹ Fuente: Control y Registro / Recursos Humanos

² Fuente: Sistema iMed módulos "Reportes, Indicadores", Hoja Diaria de Productividad. Fecha de Extracción: febrero 2025



DIVISIÓN CIRUGÍA 2024 / ONCOLOGÍA

Consulta Externa²

CONSULTAS	ENE	FEB	MAR	ABR	MAY	JUN	JUL	AGO	SEP	OCT	NOV	DIC	Total
Primera Vez	1327	1136	1097	1307	1273	1275	1260	1254	1282	1306	1178	986	14681
Subsecuente	804	660	554	662	809	839	1152	981	949	1233	887	826	10356
												Total	25037

10 Principales Municipios de Consultas	
Municipios	Consultas
Guadalajara	7229
Zapopan	3416
Tonalá	1943
San Pedro Tlaquepaque	1819
Tlajomulco de Zúñiga	1279
El Salto	711
Zapotlanejo	309
Ixtlahuacán de los Membrillos	234
La Barca	223
Atotonilco el Alto	212
Otros	7662
Total	25037

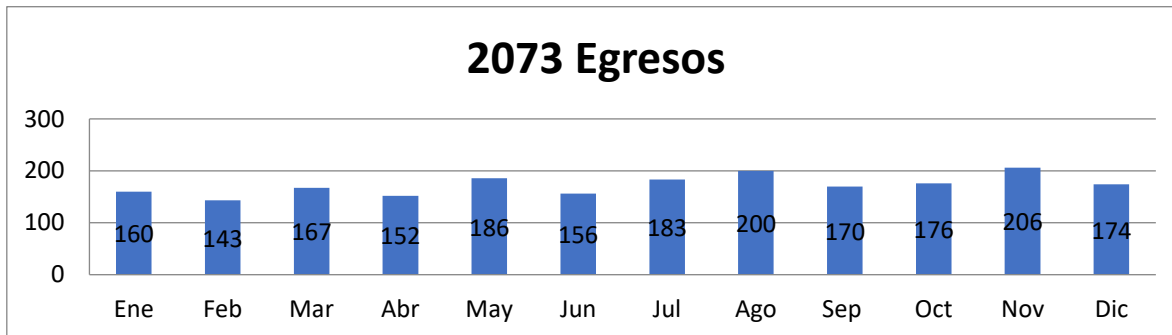
10 Principales Estados de Consultas	
Estados	Consultas
Jalisco	22682
Michoacán de Ocampo	1184
Zacatecas	214
Nayarit	213
Guanajuato	87
Colima	87
Baja California	75
San Luis Potosí	71
Hidalgo	51
Veracruz de Ignacio de la Llave	49
Otros	324
Total	25037

GRUPOS ETARIOS	Femenino	Masculino	Total
13 a 18 años	83	118	201
19 a 64 años	11959	5358	17317
65 y mas años	4056	3463	7519
Total	16098	8939	25037



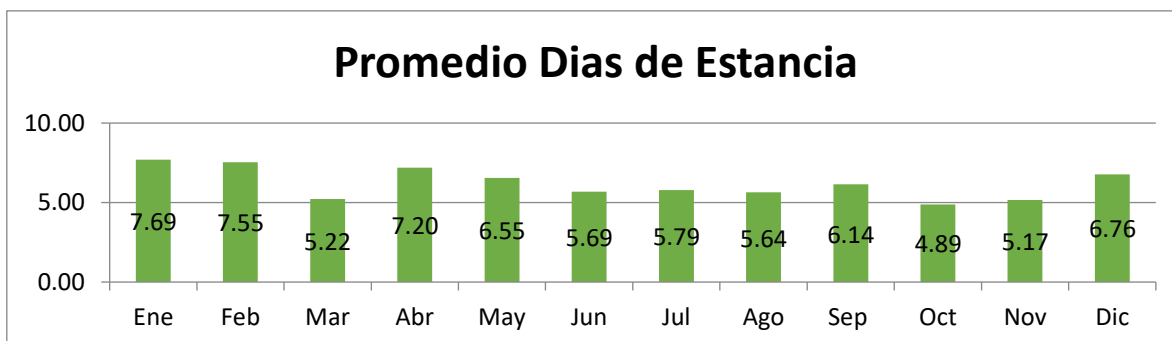
DIVISIÓN CIRUGÍA 2024 / ONCOLOGÍA

Egresos³



Indicadores	Ene	Feb	Mar	Abr	May	Jun	Jul	Ago	Sep	Oct	Nov	Dic	Annual	Promedio Mensual
Egresos	160	143	167	152	186	156	183	200	170	176	206	174	2073	172.75
Ingresos	170	135	188	154	201	168	188	187	267	176	159	140	2133	177.75
Promedio Dias Estancia	7.69	7.55	5.22	7.20	6.55	5.69	5.79	5.64	6.14	4.89	5.17	6.76	6.13	6.13
Dias de Estancia	1230	1079	872	1094	1218	888	1059	1127	1044	860	1064	1177	12712	1059.33
Defunciones	20	18	32	22	14	7	21	20	28	17	17	26	242	20.16

Principales Causas de Egreso		
C509	TUMOR MALIGNO DE LA MAMA, PARTE NO ESPECIFICADA	216
C800	TUMOR MALIGNO, DE SITIO PRIMARIO DESCONOCIDO, ASI DESCRITO	100
C189	TUMOR MALIGNO DEL COLON, PARTE NO ESPECIFICADA	83
C20X	TUMOR MALIGNO DEL RECTO	73
C56X	TUMOR MALIGNO DEL OVARIO	68
C629	TUMOR MALIGNO DEL TESTICULO, NO ESPECIFICADO	58
C259	TUMOR MALIGNO DEL PANCREAS, PARTE NO ESPECIFICADA	49
C169	TUMOR MALIGNO DEL ESTOMAGO, PARTE NO ESPECIFICADA	48
C73X	TUMOR MALIGNO DE LA GLANDULA TIROIDES	47
D391	TUMOR DE COMPORTAMIENTO INCIERTO O DESCONOCIDO DEL OVARIO	44
	Otros	1287



³Fuente: Sistema iMed módulos "Ingresos, Egresos, Defunciones, Indicadores". Fecha de extracción: febrero 2025

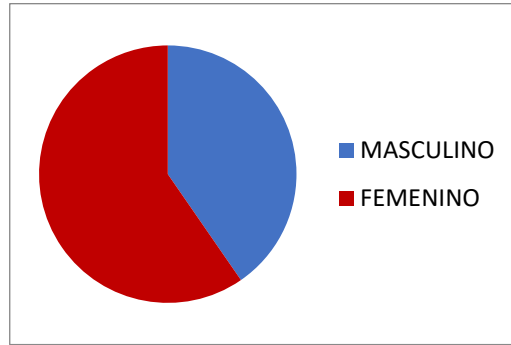
•Fuente: Promedio de días de estancia = Número total de días de estancia en el hospital / Total de egresos hospitalarios. Referencia: <http://www.salud.gob.mx/>



DIVISIÓN CIRUGÍA 2024 / ONCOLOGÍA

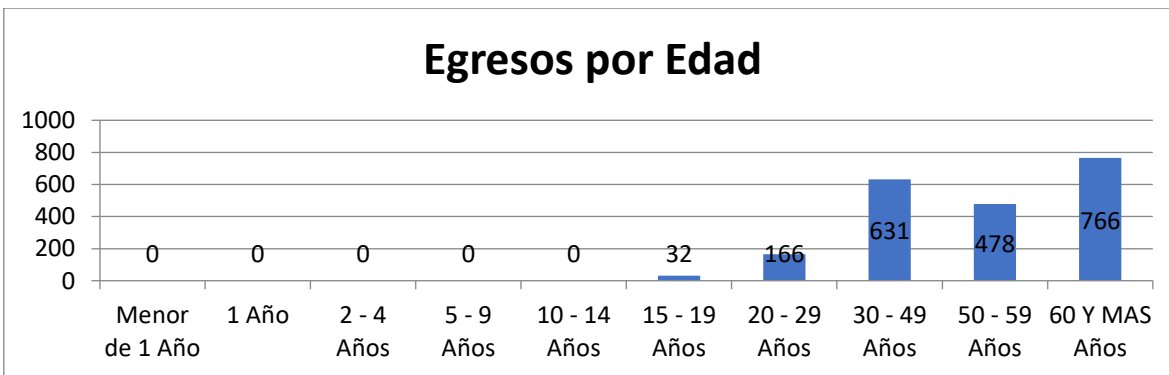
Egresos³

Sexo	Egresos
MASCULINO	837
FEMENINO	1236



Municipios	Egresos
Guadalajara	547
Zapopan	305
Tonalá	182
San Pedro Tlaquepaque	174
Tlajomulco de Zúñiga	129
El Salto	72
Ixtlahuacán de los Membrillos	26
Zapotlanejo	21
Arandas	21
Tepatitlán de Morelos	18
Otros	578

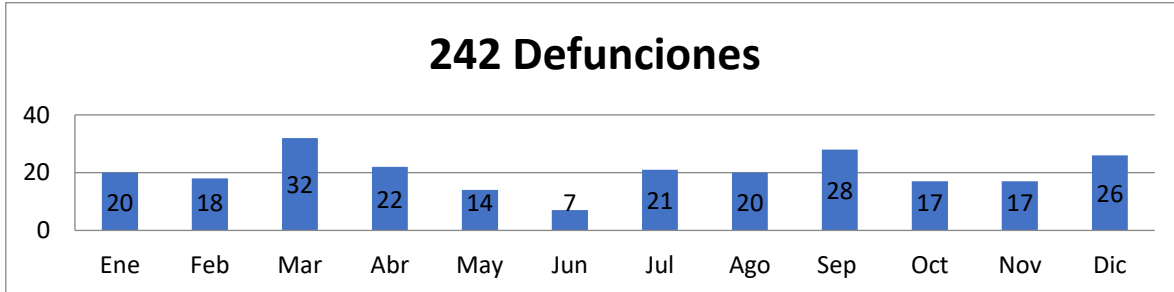
Estados	Egresos
Jalisco	1889
Michoacán de Ocampo	77
Nayarit	26
Zacatecas	17
Baja California	11
Colima	7
Guanajuato	7
Sinaloa	4
Chihuahua	3
Veracruz de Ignacio de la Llave	3
Otros	29





DIVISIÓN CIRUGÍA 2024 / ONCOLOGÍA

Mortalidad⁴



Promedio Mensual de Defunciones: 20.16

Tasa Anual de Mortalidad: 116.73

CIE 10	Principales Causas de Mortalidad	Defunciones
C800	TUMOR MALIGNO DE SITIO PRIMARIO DESCONOCIDO, ASÍ DESCRITO	21
C509	TUMOR MALIGNO DE LA MAMA	14
C349	TUMOR MALIGNO DE LOS BRONQUIOS O DEL PULMÓN, PARTE NO ESPECIFICADA	11
C629	TUMOR MALIGNO DEL TESTÍCULO, NO ESPECIFICADO	11
C169	TUMOR MALIGNO DEL ESTÓMAGO, PARTE NO ESPECIFICADA	11
C189	TUMOR MALIGNO DEL COLON, PARTE NO ESPECIFICADA	10
C56X	TUMOR MALIGNO DEL OVARIO	7
C259	TUMOR MALIGNO DEL PÁNCREAS, PARTE NO ESPECIFICADA	7
C541	TUMOR MALIGNO DEL ENDOMETRIO	6
J960	INSUFICIENCIA RESPIRATORIA AGUDA	5
	Otros	139
	Total	242

⁴Fuente: Sistema iMed módulos "Defunciones, Indicadores" y Certificado de Defunción. Fecha de extracción: febrero 2025

* Formula: Tasa de mortalidad = Número total de egresos por defunción / Número total de egresos hospitalarios x 1000. Referencia: <http://www.salud.gob.mx/>



DIVISIÓN CIRUGÍA 2024 / ONCOLOGÍA

Cirugías Realizadas⁵

SERVICIO	ENE	FEB	MAR	ABR	MAY	JUN	JUL	AGO	SEP	OCT	NOV	DIC	TOTAL	PROMEDIO MENSUAL
ONCOLOGIA	81	71	77	72	94	83	105	93	93	85	87	66	1007	83.9

10 Principales Cirugías	
Indicador	Cirugía
LAPAROTOMIA EXPLORATORIA	160
TIROIDECTOMIA TOTAL	72
MASTECTOMIA SIMPLE UNILATERAL	62
BIOPSIA MAMA OTRA	34
MASTECTOMIA RADICAL UNILATERAL	32
ESCISION PIEL RADICAL (&)	25
PANCREATICODUODENECTOMIA RADICAL (WHIPPLE)	24
CATETERISMO VENA OTRO	22
HISTERECTOMIA TOTAL.OTRA Y NEOM	18
ESCISION PIEL Y TEJIDO SUBCUTANEO LOCAL OTRA	18
OTROS	540
Total	1007

⁵Fuente: Sistema iMed módulos "Bloque Quirúrgico, Indicadores" y Base de datos del Expediente Electrónico. Fecha de extracción enero y febrero 2025



HOSPITAL CIVIL DE GUADALAJARA


INFORME ANUAL DE DESEMPEÑO 2024

ANTIGUO HOSPITAL CIVIL DE GUADALAJARA "FRAY ANTONIO ALCALDE"

SUBDIRECCIÓN DE SERVICIOS AUXILIARES DE DIAGNÓSTICO, TRATAMIENTO Y PARAMÉDICOS

Subdirector Médico: Dr. Raúl Duran López¹

Médicos Adscritos: 1¹



INFORME ANUAL 2024 POR DIVISIÓN

¹ Fuente: Control y Registro / Recursos Humanos



HOSPITAL CIVIL DE GUADALAJARA

DIVISIÓN DE SERVICIOS INTERMEDIOS
Jefe De División: Dr. Brian Rafael Rubio Mora



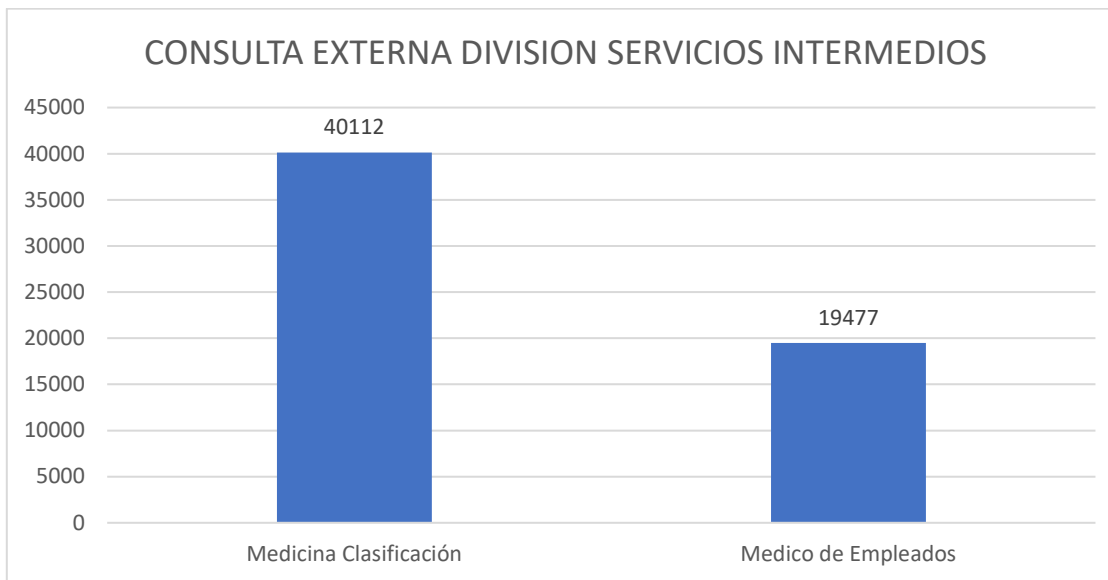
Antiguo Hospital Civil de Guadalajara “Fray Antonio Alcalde”

¹Fuente: Recursos Humanos/Control y Registro



INFORME GENERAL 2024 / DIVISION SERVICIOS INTERMEDIOS

Reporte por División Servicios Intermedios Consulta Externa División Servicios Intermedios²



División de Servicios Intermedios	
Servicios	Total consultas
Medicina Clasificación	40112
Medico de Empleados	19477
Total	59589

10 Principales Consultas Por Diagnóstico	
DIVISION DE SERVICIOS INTERMEDIOS	Consultas
I10X - HIPERTENSION ESENCIAL (PRIMARIA)	3178
E119 - DIABETES MELLITUS TIPO 2, SIN MENCION DE COMPLICACION	888
M179 - GONARTROSIS, NO ESPECIFICADA	883
E139 - OTRAS DIABETES MELLITUS ESPECIFICADAS, SIN MENCION DE COMPLICACION	839
I872 - INSUFICIENCIA VENOSA (CRONICA) (PERIFERICA)	753
M511 - TRASTORNOS DE DISCO LUMBAR Y OTROS, CON RADICULOPATIA	688
F412 - TRASTORNO MIXTO DE ANSIEDAD Y DEPRESION	680
N40X - HIPERPLASIA DE LA PROSTATA	674
K808 - OTRAS COLELITIASIS	656
E039 - HIPOTIROIDISMO, NO ESPECIFICADO	614
Otros	49736
Total	59589

Promedio mensual de Consulta Externa Otorgada por División: 4965.75

²Fuente: Sistema iMed módulos "Reportes, Indicadores" Fecha de Extracción: febrero 2025



INFORME GENERAL 2024 / DIVISION SERVICIOS INTERMEDIOS

Consulta Externa²

CONSULTAS	ENE	FEB	MAR	ABR	MAY	JUN	JUL	AGO	SEP	OCT	NOV	DIC	Total
Primera Vez	2167	2090	1726	2203	2265	2004	2491	2389	3154	3837	3286	2590	30202
Subsecuente	3183	2896	2744	3265	2912	2362	2826	2755	1956	1715	1332	1441	29387
												Total	59589

10 Principales Municipios de Consultas	
Municipio	Consultas
Guadalajara	24602
Zapopan	9452
Tonalá	5972
San Pedro Tlaquepaque	5452
Tlajomulco de Zúñiga	3129
El Salto	1412
Zapotlanejo	541
Ixtlahuacán de los Membrillos	323
Chapala	291
Tepatitlán de Morelos	251
Otros	8164
Total	59589

10 Principales Estados de Consultas	
Estados	Consultas
Jalisco	57195
Michoacán de Ocampo	1048
Nayarit	264
Zacatecas	162
Guanajuato	107
Colima	88
Baja California	71
Sinaloa	65
México	52
Veracruz de Ignacio de la Llave	42
Otros	495
Total	59589

GRUPOS ETARIOS	Femenino	Masculino	Total
1 a 28 días	1	2	3
29 días a 12 meses	124	174	298
13 a 35 meses	129	164	293
3 a 5 años	172	163	335
6 a 12 años	328	395	723
13 a 18 años	1313	1153	2466
19 a 64 años	26846	15961	42807
65 y más años	7444	5220	12664
Total	36357	23232	59589



DIVISION SERVICIOS INTERMEDIOS 2024 / UNIDAD DE TERAPIA INTENSIVA

Jefe del Servicio de Terapia Intensiva: Dr. Jorge Rodríguez Hinojosa¹

Médicos Adscritos: 19¹

PACIENTES

PACIENTES	647	
MASCULINOS	366	56.56%
FEMENINOS	281	43.43%
INGRESOS	640	
EGRESOS	637	
SIGUE EN UCI	10	
MORTALIDAD TOTAL	122	19.15%
MORTALIDAD AJUSTADA	65	10.20%
EGRESADOS VIVOS	515	80.84%
DIAS PACIENTE	2920	
OCUPACIÓN	61.62%	
ESTANCIA PROMEDIO	4.51	
EDAD PROMEDIO	39.35	
EDAD MÍNIMA	13	
EDAD MÁXIMA	93	

DÍAS DE ESTANCIA

1 A 3	336	51.93%
4 A 7	211	32.61%
MAS DE 7	100	15.45%
TOTALES	647	

*Fuente: Unidad de Terapia Intensiva



DIVISION SERVICIOS INTERMEDIOS 2024 / UNIDAD DE TERAPIA INTENSIVA

INGRESOS POR SERVICIO

INGRESOS	Número	%
Neurocirugía	91	14.21%
Obstetricia	88	13.75%
Cir Med Legal	79	12.34%
Medicina Interna	63	9.84%
Trasplantes	56	8.75%
Oncocirugía	49	7.65%
Cirugía General	46	7.18%
Cirugía plástica	30	4.68%
Tórax y CV	25	3.90%
Infectología	22	3.43%
Trauma y Ortopedia	19	2.96%
Gastroenterología	14	2.18%
Urología	14	2.18%
Coloproctología	12	1.87%
Otorrinolaringología	11	1.71%
Oncología	5	0.78%
Unidad de VIH	5	0.78%
Endocrinología	4	0.62%
Cardiología	3	0.46%
Nefrología	2	0.31%
Geriatría	1	0.15%
Hematología	1	0.15%
TOTALES	640	

PRIORIDAD DE INGRESO

1	568	88.75%
2	41	6.40%
3	15	2.34%
4	16	2.50%
TOTALES	640	



DIVISION SERVICIOS INTERMEDIOS 2024 / UNIDAD DE TERAPIA INTENSIVA

EGRESOS POR SERVICIO

EGRESOS	No.	%	VIVOS	%	DEFUNCION	%
Neurocirugía	92	14.44%	67	72.82%	25	27.17%
Obstetricia	87	13.65%	80	91.95%	7	8.04%
Cir Med legal	76	11.93%	67	88.15%	9	11.84%
Medicina Interna	63	9.89%	49	77.77%	14	22.22%
Trasplantes	56	8.79%	54	96.42%	2	3.57%
Oncocirugía	51	8.00%	47	92.15%	4	7.84%
Cirugía General	43	6.75%	26	60.46%	17	39.53%
Cirugía plástica	29	4.55%	21	72.41%	8	27.58%
Tórax y CV	25	3.92%	18	72.00%	7	28.00%
Infectología	24	3.76%	17	70.83%	7	29.16%
Trauma y Ortopedia	19	2.98%	18	94.76%	1	5.26%
Gastroenterología	14	2.19%	10	71.42%	4	28.57%
Urología	14	2.19%	9	64.28%	5	35.71%
Coloproctología	12	1.88%	9	75.00%	3	25.00%
Otorrinolaringología	11	1.72%	10	90.90%	1	9.09%
Oncología	5	0.47%	2	40.00%	3	60.00%
Unidad de VIH	5	0.78%	3	60.00%	2	40.00%
Endocrinología	4	0.62%	3	75.00%	1	25.00%
Cardiología	3	0.47%	3	100.00%	0	0.00%
Nefrología	2	0.31%	1	50.00%	1	50.00%
Geriatría	1	0.15%	0	0.00%	1	100.00%
Hematología	1	0.15%	1	100.00%	0	0.00%
TOTALES	637		515		122	

MORTALIDAD OBSTETRICA

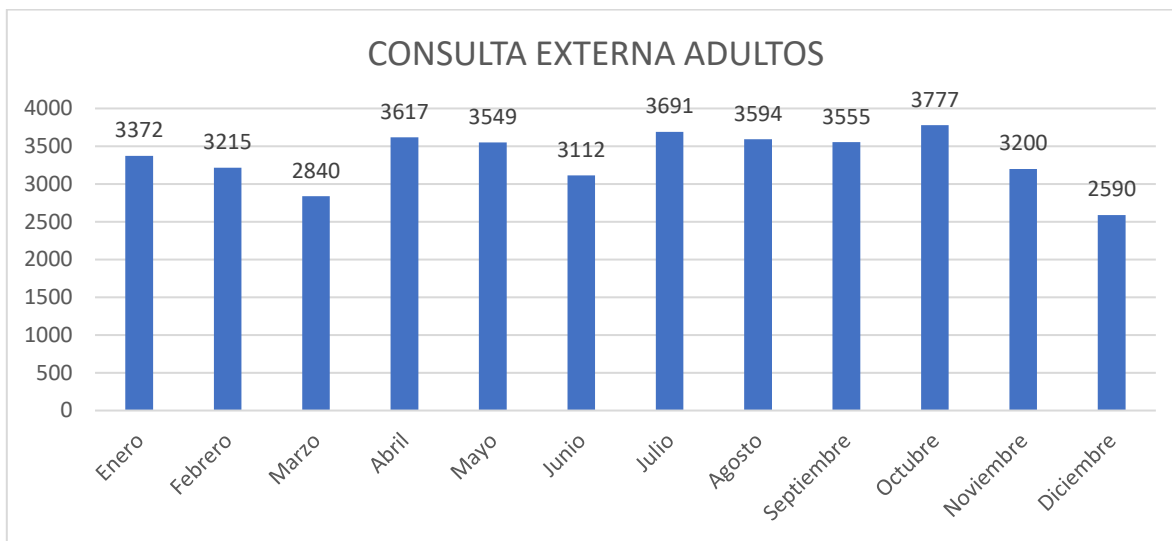
INGRESOS	EGRESOS	MORTALIDAD	%
88	87	7	8.04%



DIVISIÓN SERVICIOS INTERMEDIOS 2024 / CONSULTA EXTERNA CLASIFICACIÓN ADULTOS

Jefe del Servicio de Consulta Externa Adultos: Dra. Martha de la Torre Gutiérrez¹

Médicos Adscritos: 13¹



Consulta Externa	
MEDICINA CLASIFICACION	Total Consultas
Enero	3372
Febrero	3215
Marzo	2840
Abril	3617
Mayo	3549
Junio	3112
Julio	3691
Agosto	3594
Septiembre	3555
Octubre	3777
Noviembre	3200
Diciembre	2590
Total	40112

10 Principales Consultas Por Diagnóstico	
ADULTOS	Consultas
I10X - HIPERTENSION ESENCIAL (PRIMARIA)	686
K808 - OTRAS COLELITIASIS	642
M511 - TRASTORNOS DE DISCO LUMBAR Y OTROS, CON RADICULOPATIA	558
N40X - HIPERPLASIA DE LA PROSTATA	552
I872 - INSUFICIENCIA VENOSA (CRONICA) (PERIFERICA)	537
M239 - TRASTORNO INTERNO DE LA RODILLA, NO ESPECIFICADO	498
K409 - HERNIA INGUINAL UNILATERAL O NO ESPECIFICADA, SIN OBSTRUCCION NI GANGRENA	462
M179 - GONARTROSIS, NO ESPECIFICADA	455
B24X - ENFERMEDAD POR VIRUS DE LA INMUNODEFICIENCIA HUMANA [VIH], SIN OTRA ESPECIFICACION	454
E119 - DIABETES MELLITUS TIPO 2, SIN MENCIÓN DE COMPLICACION	391
Otros	34877
Total	40112

Promedio mensual de Consulta Externa otorgada: 3342.66

¹ Fuente: Control y Registro / Recursos Humanos

² Fuente: Sistema iMed módulos "Reportes, Indicadores" Fecha de Extracción: febrero 2025



DIVISIÓN SERVICIOS INTERMEDIOS 2024 / CONSULTA EXTERNA CLASIFICACIÓN ADULTOS

CONSULTAS	ENE	FEB	MAR	ABR	MAY	JUN	JUL	AGO	SEP	OCT	NOV	DIC	Total
Primera Vez	2149	2090	1726	2163	2218	1982	2467	2338	3098	3777	3200	2590	29798
Subsecuente	1223	1125	1114	1454	1331	1130	1224	1256	457	0	0	0	10314
												Total	40112

10 Principales Municipios de Consultas		10 Principales Estados de Consultas	
Municipio		Estados	Consultas
Guadalajara	11293	Jalisco	31620
Zapopan	5063	Michoacán de Ocampo	878
Tonalá	3412	Nayarit	187
San Pedro Tlaquepaque	3148	Zacatecas	136
Tlajomulco de Zúñiga	2032	Guanajuato	84
El Salto	1006	Colima	72
Zapotlanejo	424	Baja California	61
Chapala	240	Sinaloa	61
Ixtlahuacán de los Membrillos	208	México	42
Tepatitlán de Morelos	203	Veracruz de Ignacio de la Llave	36
Otros	13083	Otros	6935
Total	40112	Total	40112

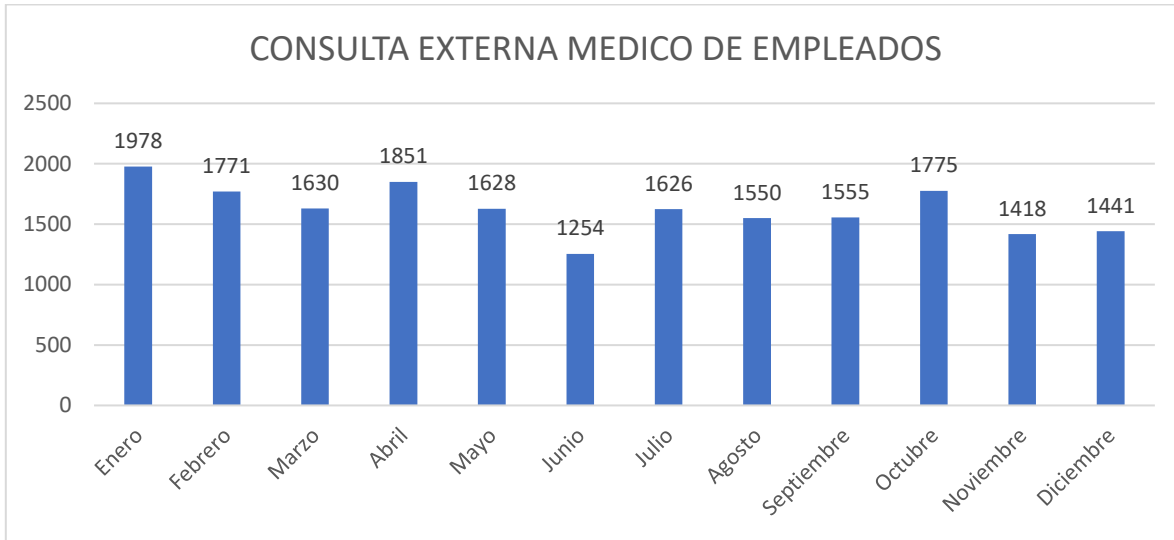
GRUPOS ETARIOS	Femenino	Masculino	Total
29 días a 12 meses	0	1	1
13 a 35 meses	1	1	2
3 a 5 años	6	2	8
6 a 12 años	11	11	22
13 a 18 años	1051	930	1981
19 a 64 años	18124	12089	30213
65 y más años	4307	3578	7885
Total	23500	16612	40112



DIVISION SERVICIOS INTERMEDIOS 2024 / MEDICO DE EMPLEADOS

Jefe del Servicio de Médico de Empleados: Dr. Sergio Amando Langarica Rosas¹

Médicos Adscritos:20¹



Consulta Externa	
MEDICO DE EMPLEADOS	Total Consultas
Enero	1978
Febrero	1771
Marzo	1630
Abril	1851
Mayo	1628
Junio	1254
Julio	1626
Agosto	1550
Septiembre	1555
Octubre	1775
Noviembre	1418
Diciembre	1441
Total	19477

10 Principales Consultas Por Diagnóstico	
MEDICO DE EMPLEADOS	Consultas
I10X - HIPERTENSION ESENCIAL (PRIMARIA)	2492
E139 - OTRAS DIABETES MELLITUS ESPECIFICADAS, SIN MENCION DE COMPLICACION	823
J00X - RINOFARINGITIS AGUDA [RESFRIADO COMUN]	594
A970 - DENGUE SIN SIGNOS DE ALARMA	513
E119 - DIABETES MELLITUS TIPO 2, SIN MENCION DE COMPLICACION	497
J029 - FARINGITIS AGUDA, NO ESPECIFICADA	481
M179 - GONARTROSIS, NO ESPECIFICADA	428
E039 - HIPOTIROIDISMO, NO ESPECIFICADO	327
F412 - TRASTORNO MIXTO DE ANSIEDAD Y DEPRESION	302
E149 - DIABETES MELLITUS NO ESPECIFICADA, SIN MENCION DE COMPLICACION	257
Otros	12763
Total	19477

Promedio mensual de Consulta Externa otorgada: 1853.25

¹ Fuente: Control y Registro / Recursos Humanos

² Fuente: Sistema iMed módulos "Reportes, Indicadores" Fecha de Extracción: febrero 2025



DIVISION SERVICIOS INTERMEDIOS 2024 / MEDICO DE EMPLEADOS

CONSULTAS	ENE	FEB	MAR	ABR	MAY	JUN	JUL	AGO	SEP	OCT	NOV	DIC	Total
Primera Vez	18	0	0	40	47	22	24	51	56	60	86	0	404
Subsecuente	1960	1771	1630	1811	1581	1232	1602	1499	1499	1715	1332	1441	19073
												Total	19477

10 Principales Municipios de Consultas	
Municipios	Consultas
Guadalajara	11231
Zapopan	3399
Tonalá	1857
San Pedro Tlaquepaque	1646
Tlajomulco de Zúñiga	649
El Salto	213
Ixtlahuacán de los Membrillos	68
Zapotlanejo	41
Acatlán de Juárez	29
Otros	344
Total	19477

10 Principales Estados de Consultas	
Estados	Consultas
Jalisco	19376
Nayarit	36
NEBRASKA	8
Michoacán de Ocampo	6
Guerrero	4
Zacatecas	4
Guanajuato	3
Baja California Sur	1
Durango	1
Otros	38
Total	19477

GRUPOS ETARIOS	Femenino	Masculino	Total
1 a 28 días	1	2	3
29 días a 12 meses	124	173	297
13 a 35 meses	128	163	291
3 a 5 años	166	161	327
6 a 12 años	317	384	701
13 a 18 años	262	223	485
19 a 64 años	8722	3872	12594
65 y mas años	3137	1642	4779
Total	12857	6620	19477



HOSPITAL CIVIL DE GUADALAJARA

DIVISIÓN PARAMÉDICOS

Jefe De División: Dr. Mario Segura Ortega¹



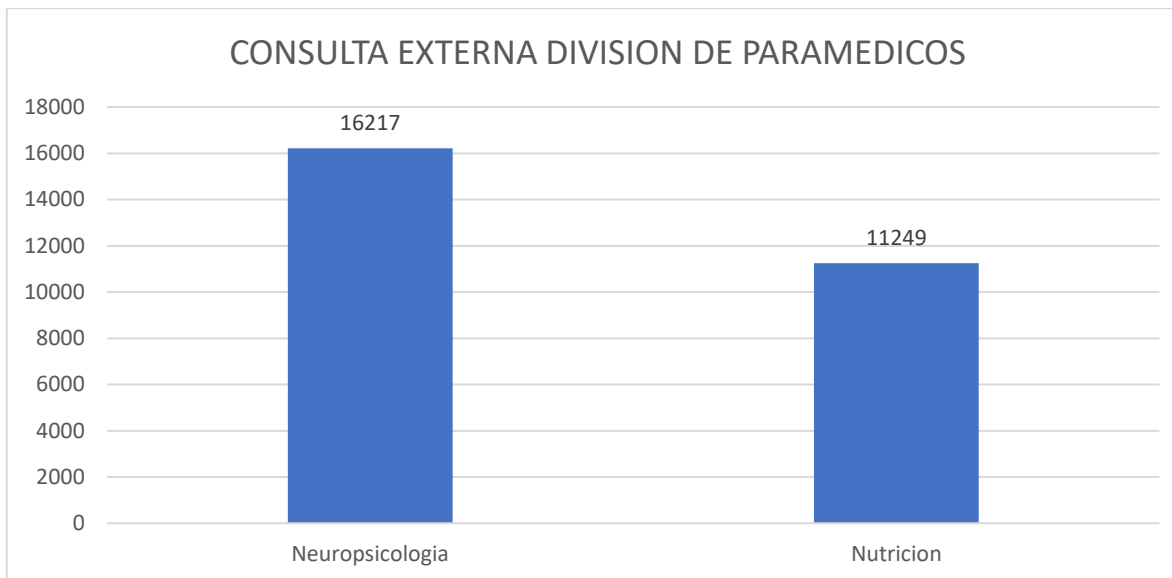
Antiguo Hospital Civil de Guadalajara “Fray Antonio Alcalde”

¹Fuente: Recursos Humanos/Control y Registro



INFORME GENERAL 2024 / DIVISIÓN PARAMÉDICOS

Consulta Externa División Servicios Intermedios¹



División de Paramédicos	
SERVICIOS	Total Consultas
Neuropsicología	16217
Nutrición	11249
Total	27466

10 Principales Consultas Por Diagnóstico	
DIVISION PARAMEDICOS	Consultas
F432 - TRASTORNOS DE ADAPTACION	4112
E660 - OBESIDAD DEBIDA A EXCESO DE CALORIAS	3856
E668 - OTROS TIPOS DE OBESIDAD	1594
Z000 - EXAMEN MEDICO GENERAL	1473
Z710 - PERSONA QUE CONSULTA EN NOMBRE DE OTRA PERSONA	1279
F900 - PERTURBACION DE LA ACTIVIDAD Y DE LA ATENCION	946
F068 - OTROS TRASTORNOS MENTALES ESPECIFICADOS DEBIDOS A LESION Y DISFUNCION CEREBRAL Y A ENFERMEDAD FISICA	941
F411 - TRASTORNO DE ANSIEDAD GENERALIZADA	941
E669 - OBESIDAD, NO ESPECIFICADA	824
Z617 - PROBLEMAS RELACIONADOS CON EXPERIENCIAS PERSONALES ATemorizantes EN LA INFANCIA	699
Otros	10801
Total	27466

Promedio mensual de Consulta Externa Otorgada por División: 2288.83

¹ Fuente: Sistema iMed módulos "Reportes, Indicadores", Hoja Diaria de Productividad. Fecha de Extracción: febrero 2025



INFORME GENERAL 2024 / DIVISIÓN PARAMÉDICOS

Consulta Externa¹

CONSULTAS	ENE	FEB	MAR	ABR	MAY	JUN	JUL	AGO	SEP	OCT	NOV	DIC	Total
Primera Vez	1575	1558	1261	1361	1142	1148	1346	1261	1178	1535	1258	1177	15800
Subsecuente	890	948	832	982	1115	953	1156	957	1133	1031	829	840	11666
												Total	27466

10 Principales Municipios de Consultas		10 Principales Estados de Consultas	
Municipios	Consultas	Estados	Consultas
Guadalajara	8953	Jalisco	25925
Zapopan	4316	Michoacán de Ocampo	692
San Pedro Tlaquepaque	2756	Nayarit	162
Tonalá	2730	Zacatecas	146
Tlajomulco de Zúñiga	1886	Colima	89
El Salto	834	Guanajuato	83
Zapotlanejo	324	Durango	55
Ocotlán	94	Sinaloa	56
Chapala	185	Veracruz de Ignacio de la Llave	18
Tepatitlán de Morelos	156	Hidalgo	12
Otros	5232	Otros	228
Total	27466	Total	27466

GRUPOS ETARIOS	Femenino	Masculino	Total
1 a 28 días	14	2	16
29 días a 12 meses	95	44	139
13 a 35 meses	215	361	576
3 a 5 años	421	708	1129
6 a 12 años	1091	1893	2984
13 a 18 años	1354	1173	2527
19 a 64 años	8971	6275	15246
65 y mas años	3090	1759	4849
Total	15250	12214	27466

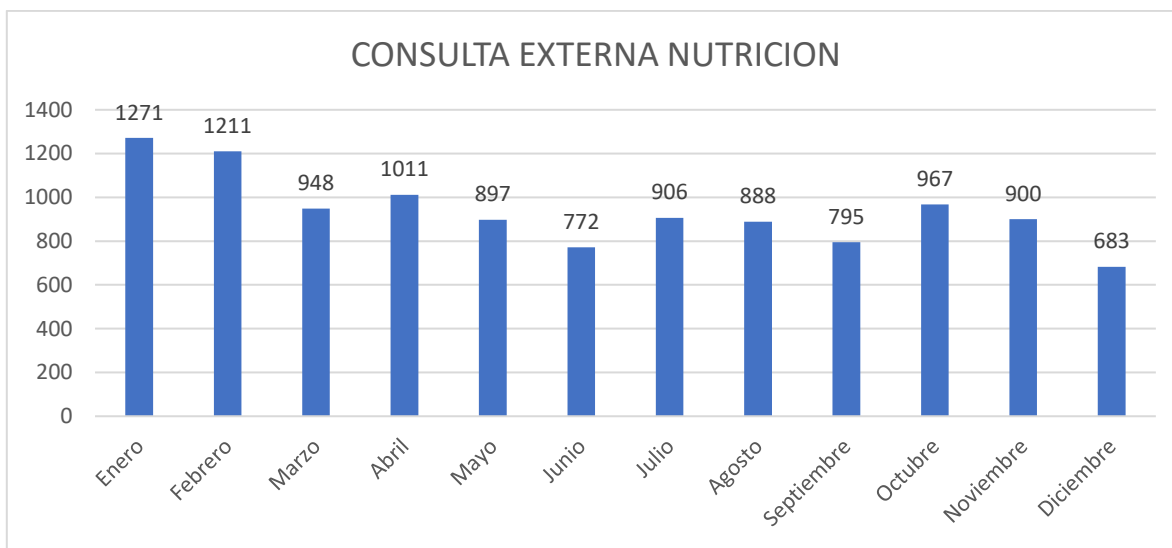


DIVISIÓN PARAMÉDICOS 2024 / NUTRICIÓN CLÍNICA

Encargada del Servicio de Nutrición Clínica: L.N Johana Jazmín López Sandoval¹

Adscritos al servicio: Sin información

Consulta Externa²



Consulta Externa	
NUTRICION	Total Consultas
Enero	1271
Febrero	1211
Marzo	948
Abril	1011
Mayo	897
Junio	772
Julio	906
Agosto	888
Septiembre	795
Octubre	967
Noviembre	900
Diciembre	683
Total	11249

10 Principales Consultas Por Diagnóstico	
NUTRICION	Consultas
E660 - OBESIDAD DEBIDA A EXCESO DE CALORIAS	3856
E668 - OTROS TIPOS DE OBESIDAD	1594
Z000 - EXAMEN MEDICO GENERAL	1473
E669 - OBESIDAD, NO ESPECIFICADA	824
E441 - DESNUTRICION PROTEICOALORICA LEVE	315
E440 - DESNUTRICION PROTEICOALORICA MODERADA	291
Z713 - CONSULTA PARA INSTRUCCION Y VIGILANCIA DE LA DIETA	276
I10X - HIPERTENSION ESENCIAL (PRIMARIA)	259
E43X - DESNUTRICION PROTEICOALORICA SEVERA, NO ESPECIFICADA	184
E119 - DIABETES MELLITUS TIPO 2, SIN MENCION DE COMPLICACION	162
Otros	2015
Total	11249

Promedio mensual de Consulta Externa otorgada: 937.41

¹ Fuente: Control y Registro / Recursos Humanos

² Fuente: Sistema iMed módulos "Reportes, Indicadores" Fecha de Extracción: febrero 2025



DIVISIÓN PARAMÉDICOS 2024 / NUTRICIÓN CLÍNICA

Consulta Externa²

CONSULTAS	ENE	FEB	MAR	ABR	MAY	JUN	JUL	AGO	SEP	OCT	NOV	DIC	Total
Primera Vez	1052	987	742	778	634	540	660	639	581	730	673	513	8529
Subsecuente	219	224	206	233	263	232	246	249	214	237	227	170	2720
												Total	11249

10 Principales Municipios de Consultas		10 Principales Estados de Consultas	
Municipios	Consultas	Estados	Consultas
Guadalajara	3763	Jalisco	10665
Zapopan	1703	Michoacán de Ocampo	261
San Pedro Tlaquepaque	1117	Nayarit	61
Tonalá	1109	Zacatecas	50
Tlajomulco de Zúñiga	691	México	26
El Salto	338	Guanajuato	25
Zapotlanejo	146	Colima	22
Chapala	93	Sinaloa	19
Ixtlahuacán de los Membrillos	75	Ciudad de México	14
Tepatitlán de Morelos	64	Baja California	13
Otros	2150	Otros	93
Total	11249	Total	11249

GRUPOS ETARIOS	Femenino	Masculino	Total
1 a 28 días	3	2	5
29 días a 12 meses	26	23	49
13 a 35 meses	87	93	180
3 a 5 años	70	103	173
6 a 12 años	232	277	509
13 a 18 años	312	264	576
19 a 64 años	4725	2142	6867
65 y mas años	1901	989	2890
Total	7356	3893	11249

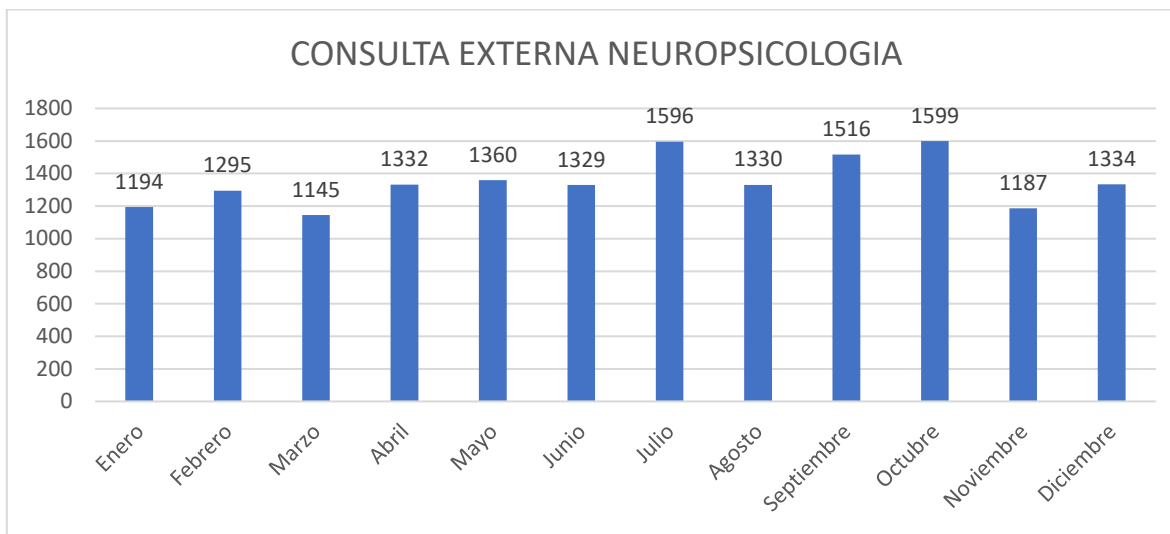


DIVISIÓN PARAMÉDICOS 2024 / NEUROPSICOLOGÍA

Encargada del Servicio de Psicología: Psic. Teresita de Jesús Villaseñor Cabrera¹

Adscritos al servicio: Sin información

Consulta Externa²



Consulta Externa	
NEUROPSICOLOGIA	Total Consultas
Enero	1194
Febrero	1295
Marzo	1145
Abril	1332
Mayo	1360
Junio	1329
Julio	1596
Agosto	1330
Septiembre	1516
Octubre	1599
Noviembre	1187
Diciembre	1334
Total	16217

10 Principales Consultas Por Diagnóstico	
NEUROPSICOLOGIA	Consultas
F432 - TRASTORNOS DE ADAPTACION	4112
Z710 - PERSONA QUE CONSULTA EN NOMBRE DE OTRA PERSONA	1279
F900 - PERTURBACION DE LA ACTIVIDAD Y DE LA ATENCION	946
F068 - OTROS TRASTORNOS MENTALES ESPECIFICADOS DEBIDOS A LESION Y DISFUNCION CEREBRAL Y A ENFERMEDAD FISICA	941
F411 - TRASTORNO DE ANSIEDAD GENERALIZADA	941
Z617 - PROBLEMAS RELACIONADOS CON EXPERIENCIAS PERSONALES ATEMORIZANTES EN LA INFANCIA	699
F321 - EPISODIO DEPRESIVO MODERADO	609
F412 - TRASTORNO MIXTO DE ANSIEDAD Y DEPRESION	483
Z717 - CONSULTA PARA ASESORIA SOBRE EL VIRUS DE LA INMUNODEFICIENCIA HUMANA [VIH]	432
R418 - OTROS SINTOMAS Y SIGNOS QUE INVOLUCRAN LA FUNCION COGNOSCITIVA Y LA CONCIENCIA Y LOS NO ESPECIFICADOS	321
Otros	5454
Total	16217

Promedio mensual de Consulta Externa otorgada: 1351.41

¹ Fuente: Control y Registro / Recursos Humanos

² Fuente: Sistema iMed módulos "Reportes, Indicadores" Fecha de Extracción: febrero 2025



DIVISIÓN PARAMÉDICOS 2024 / NEUROPSICOLOGÍA

Consulta Externa²

CONSULTAS	ENE	FEB	MAR	ABR	MAY	JUN	JUL	AGO	SEP	OCT	NOV	DIC	Total
Primera Vez	288	372	423	327	306	345	334	470	419	432	427	374	4517
Subsecuente	898	618	619	368	578	737	599	692	765	797	623	495	7789
Total													12306

10 Principales Municipios de Consultas		10 Principales Estados de Consultas	
Municipios	Consultas	Estados	Consultas
Guadalajara	5190	Jalisco	15260
Zapopan	2613	Michoacán de Ocampo	431
San Pedro Tlaquepaque	1639	Nayarit	101
Tonalá	1621	Zacatecas	96
Tlajomulco de Zúñiga	1195	Colima	67
El Salto	496	Guanajuato	58
Zapotlanejo	178	Durango	55
Ocotlán	94	Sinaloa	37
Chapala	92	Veracruz de Ignacio de la Llave	18
Tepatitlán de Morelos	92	Hidalgo	12
Otros	3007	Otros	82
Total	16217	Total	16217

GRUPOS ETARIOS	Femenino	Masculino	Total
1 a 28 días	11	0	11
29 días a 12 meses	69	21	90
13 a 35 meses	128	268	396
3 a 5 años	351	605	956
6 a 12 años	859	1616	2475
13 a 18 años	1042	909	1951
19 a 64 años	4246	4133	8379
65 y más años	1189	770	1959
Total	7895	8322	16217



HOSPITAL CIVIL DE GUADALAJARA

DIVISIÓN DE SERVICIOS AUXILIARES DE DIAGNÓSTICO Y TRATAMIENTO

Jefe De División: Dr. Santiago López Venegas¹



Antiguo Hospital Civil de Guadalajara “Fray Antonio Alcalde”

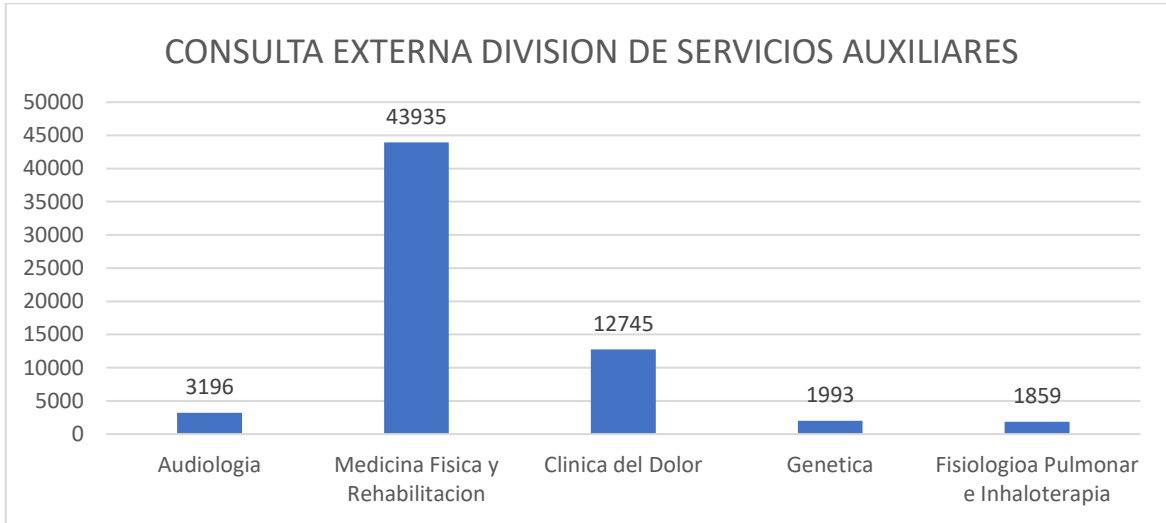
¹Fuente: Recursos Humanos/Control y Registro



INFORME GENERAL 2024 / DIVISIÓN SERVICIOS AUX. DX Y TRATAMIENTO

Reporte por División Servicios Auxiliares de Diagnóstico y Tratamiento

Consulta Externa¹



División de Servicios Auxiliares	
Servicios	Total Consultas
Audiología	3196
Medicina Física y Rehabilitación	43935
Clínica del Dolor	12745
Genética	1993
Fisiología Pulmonar e Inhaloterapia	1859
Total	63728

10 Principales Consultas Por Diagnóstico	
División de Servicios Auxiliares	Consultas
Z740 - NECESIDAD DE ASISTENCIA DEBIDA A MOVILIDAD REDUCIDA	5351
Z918 - HISTORIA PERSONAL DE OTROS FACTORES DE RIESGO, NO CLASIFICADOS EN OTRA PARTE	4113
M545 - LUMBAGO NO ESPECIFICADO	4111
M544 - SINDROME DE ABDUCCION DOLOROSA DEL HOMBRO	3587
M238 - OTROS TRASTORNOS INTERNOS DE LA RODILLA	3303
R263 - INMOVILIDAD	1681
M542 - CERVICALGIA	1146
0011 - TAMIZ AUDITIVO (NEONATAL)	1063
J449 - ENFERMEDAD PULMONAR OBSTRUCTIVA CRONICA, NO ESPECIFICADA	1012
I693 - SECUELAS DE INFARTO CEREBRAL	950
Otros	37411
Total	63728

Promedio mensual de Consulta Externa otorgada por División: 5310.66

¹Fuente: Sistema iMed módulos "Reportes, Indicadores", Sistema CONTEXT FAA, Hoja Diaria de Productividad. Fecha de Extracción: febrero 2025



INFORME GENERAL 2024 / DIVISIÓN SERVICIOS AUX. DX Y TRATAMIENTO

CONSULTAS	ENE	FEB	MAR	ABR	MAY	JUN	JUL	AGO	SEP	OCT	NOV	DIC	Total
Primera Vez	1465	1347	1242	1535	1732	1449	1875	1806	1686	1881	1564	1557	19139
Subsecuente	3825	3675	3250	3595	3856	3694	4157	3950	3735	3989	3719	3144	44589
Total													63728

10 Principales Municipios de Consultas		10 Principales Estados de Consultas	
Municipios	Consultas	Estados	Consultas
Guadalajara	24402	Jalisco	61267
Zapopan	11110	Michoacán de Ocampo	1139
Tonalá	6136	Nayarit	248
San Pedro Tlaquepaque	6115	Colima	247
Tlajomulco de Zúñiga	3954	Zacatecas	195
El Salto	1499	Sinaloa	85
Zapotlanejo	548	Chiapas	59
Ixtlahuacán de los Membrillos	249	Veracruz de Ignacio de la Llave	47
Chapala	184	Baja California	46
La Barca	144	Aguascalientes	33
Otros	9387	Otros	362
Total	63728	Total	63728

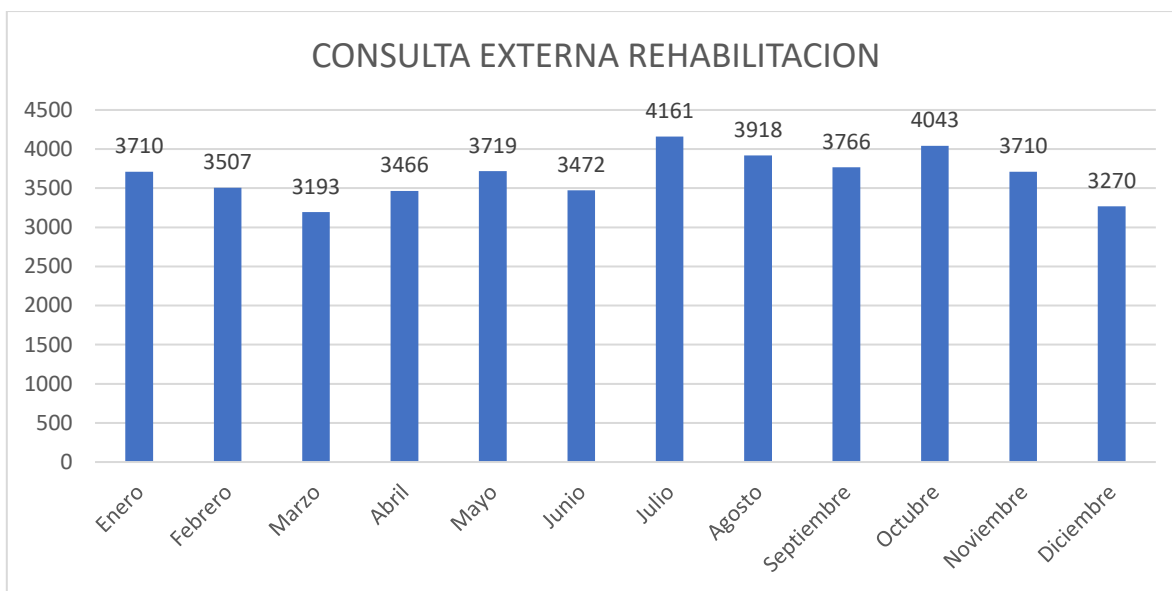
GRUPOS ETARIOS	Femenino	Masculino	Total
1 a 28 días	291	422	713
29 días a 12 meses	2386	2949	5335
13 a 35 meses	1048	1423	2471
3 a 5 años	925	1061	1986
6 a 12 años	1063	1293	2356
13 a 18 años	776	1319	2095
19 a 64 años	20110	15436	35546
65 y mas años	8673	4553	13226
Total	35272	28456	63728



DIVISIÓN SERVICIOS AUX. DX Y TRATAMIENTO 2024 / MEDICINA FÍSICA Y REHABILITACIÓN

Jefe del Servicio de Medicina Física y Rehabilitación: Dr. Armando Tonatiuh Ávila García¹
Médicos adscritos al servicio: 9¹

Consulta Externa²



Consulta Externa		10 Principales Consultas Por Diagnóstico	
MEDICINA FÍSICA Y REHABILITACION	Total Consultas	MEDICINA FÍSICA Y REHABILITACION	Consultas
Enero	3710	Z740 - NECESIDAD DE ASISTENCIA DEBIDA A MOVILIDAD REDUCIDA	5351
Febrero	3507	Z918 - HISTORIA PERSONAL DE OTROS FACTORES DE RIESGO, NO CLASIFICADOS EN OTRA PARTE	4111
Marzo	3193	M545 - LUMBAGO NO ESPECIFICADO	3823
Abril	3466	M754 - SINDROME DE ABDUCCION DOLOROSA DEL HOMBRO	3567
Mayo	3719	M238 - OTROS TRASTORNOS INTERNOS DE LA RODILLA	3301
Junio	3472	R263 - INMOVILIDAD	1681
Julio	4161	M542 - CERVICALGIA	1088
Agosto	3918	I693 - SECUELAS DE INFARTO CEREBRAL	947
Septiembre	3766	M150 - (OSTEO)ARTROSIS PRIMARIA GENERALIZADA	892
Octubre	4043	Y835 - AMPUTACION DE MIEMBRO(S)	755
Noviembre	3710	Otros	18419
Diciembre	3270	Total	43935
Total	43935		

Promedio mensual de Consulta Externa otorgada: 3661.25

¹ Fuente: Control y Registro / Recursos Humanos

² Fuente: Sistema iMed módulos "Reportes, Indicadores" Fecha de Extracción: febrero 2025



DIVISIÓN SERVICIOS AUX. DX Y TRATAMIENTO 2024 / MEDICINA FISICA Y REHABILITACIÓN

Consulta Externa²

CONSULTAS	ENE	FEB	MAR	ABR	MAY	JUN	JUL	AGO	SEP	OCT	NOV	DIC	Total
Primera Vez	1076	971	900	1135	1259	1041	1355	1328	1252	1412	1088	1199	14016
Subsecuente	2570	2483	2255	2310	2451	2425	2803	2589	2512	2630	2620	2071	29719
Empleados	64	53	38	21	9	6	3	1	2	1	2	0	200
Total													43935

GENERAL	ENE	FEB	MAR	ABR	MAY	JUN	JUL	AGO	SEP	OCT	NOV	DIC	TOTAL
CONSULTAS	796	685	649	716	793	677	821	891	851	896	838	815	9428
ESTUDIOS	48	53	50	57	78	72	100	86	92	112	69	94	911
INTRAHOSPITALARIA	673	625	557	727	781	658	804	774	729	788	616	656	8388
TERAPIAS	2191	2116	1936	1959	2066	2049	2435	2161	2093	2244	2224	1708	25182
TOTAL	3708	3479	3192	3459	3718	3456	4160	3912	3765	4040	3747	3273	43909

10 Principales Municipios de Consultas		10 Principales Estados de Consultas	
Municipio	Consultas	Estados	Consultas
Guadalajara	18819	Jalisco	42655
Zapopan	8017	Michoacán de Ocampo	570
San Pedro Tlaquepaque	4275	Nayarit	144
Tonalá	3966	Colima	132
Tlajomulco de Zúñiga	2537	Zacatecas	76
El Salto	979	Sinaloa	49
Zapotlanejo	317	Baja California	46
Chapala	161	Chiapas	31
La Barca	144	Aguascalientes	30
Ixtlahuacán de los Membrillos	136	Otros	202
Otros	4584	Total	43935
Total	43935		

GRUPOS ETARIOS	Femenino	Masculino	Total
1 a 28 días	62	109	171
29 días a 12 meses	1392	1841	3233
13 a 35 meses	754	1004	1758
3 a 5 años	388	416	804
6 a 12 años	624	686	1310
13 a 18 años	460	904	1364
19 a 64 años	15207	11089	26296
65 y mas años	5883	3116	8999
Total	24770	19165	43935

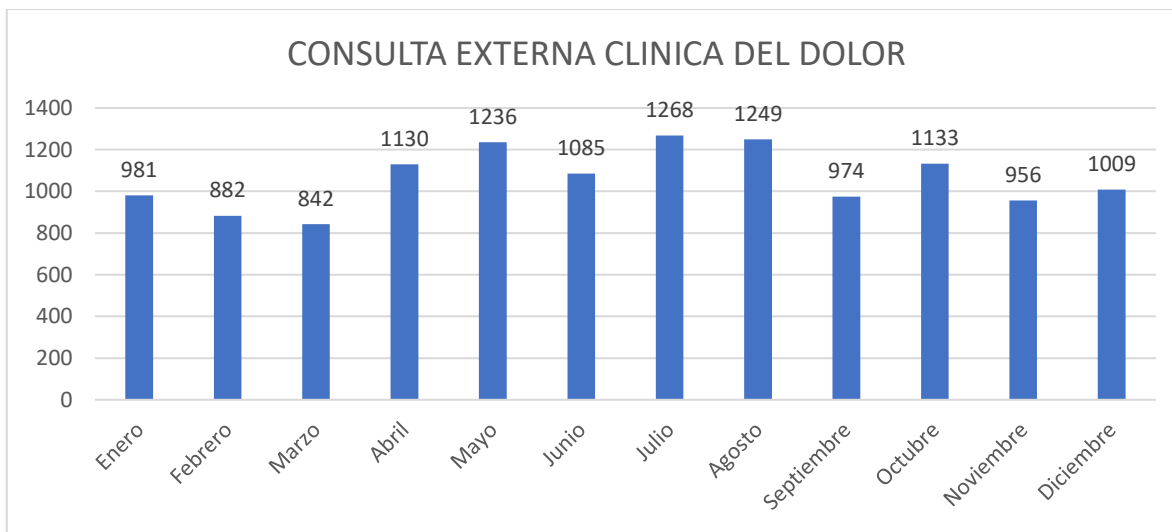


DIVISIÓN SERVICIOS AUX. DX Y TRATAMIENTO 2024 / CLINICA DEL DOLOR

Encargada del Servicio de Clínica del Dolor: Dra. Nidia Rosales González¹

Médicos adscritos al servicio: 4¹

Consulta Externa²



Consulta Externa	
CLINICA DEL DOLOR	Total Consultas
Enero	981
Febrero	882
Marzo	842
Abril	1130
Mayo	1236
Junio	1085
Julio	1268
Agosto	1249
Septiembre	974
Octubre	1133
Noviembre	956
Diciembre	1009
Total	12745

10 Principales Consultas Por Diagnóstico	
CLINICA DEL DOLOR	Consultas
M511 - TRASTORNOS DE DISCO LUMBAR Y OTROS, CON RADICULOPATIA	360
M179 - GONARTROSIS, NO ESPECIFICADA	336
R522 - OTRO DOLOR CRONICO	303
M797 - FIBROMIALGIA	292
M545 - LUMBAGO NO ESPECIFICADO	283
M726 - FASCITIS NECROTIZANTE	282
Z988 - OTROS ESTADOS POSTQUIRURGICOS ESPECIFICADOS	253
J189 - NEUMONIA, NO ESPECIFICADA	231
M541 - RADICULOPATIA	208
R572 - CHOQUE SEPTICO	178
Otros	10019
Total	12745

Promedio mensual de Consulta Externa otorgada: 1062.08

¹ Fuente: Control y Registro / Recursos Humanos

² Fuente: Sistema iMed módulos "Reportes, Indicadores" Fecha de Extracción: febrero 2025



DIVISIÓN SERVICIOS AUX. DX Y TRATAMIENTO 2024 / CLINICA DEL DOLOR

Consulta Externa²

CONSULTAS	ENE	FEB	MAR	ABR	MAY	JUN	JUL	AGO	SEP	OCT	NOV	DIC	Total
Primera Vez	55	66	81	157	181	124	181	191	102	134	203	162	1637
Subsecuente	508	616	588	798	891	800	972	966	756	829	678	794	9196
Aplicación	412	193	155	166	160	156	114	91	115	169	74	52	1857
Consulta y aplicación	6	7	18	9	4	5	1	1	1	1	1	1	55
Total													12745

10 Principales Municipios de Consultas	
Municipios	Consultas
Guadalajara	3663
Zapopan	1950
Tonalá	1376
San Pedro Tlaquepaque	1222
Tlajomulco de Zúñiga	940
El Salto	366
Zapotlanejo	118
Ayotlán	117
Cihuatlán	107
Ixtlahuacán de los Membrillos	87
Otros	2799
Total	12745

10 Principales Estados de Consultas	
Estados	Consultas
Jalisco	11908
Michoacán de Ocampo	386
Zacatecas	87
Colima	77
Nayarit	71
Veracruz de Ignacio de la Llave	41
Sinaloa	31
Chiapas	28
Guanajuato	26
San Luis Potosí	15
Otros	75
Total	12745

GRUPOS ETARIOS	Femenino	Masculino	Total
1 a 28 días	121	154	275
29 días a 12 meses	466	425	891
13 a 35 meses	47	65	112
3 a 5 años	151	154	305
6 a 12 años	71	149	220
13 a 18 años	191	244	435
19 a 64 años	3571	3687	7258
65 y mas años	2178	1071	3249
Total	6796	5949	12745

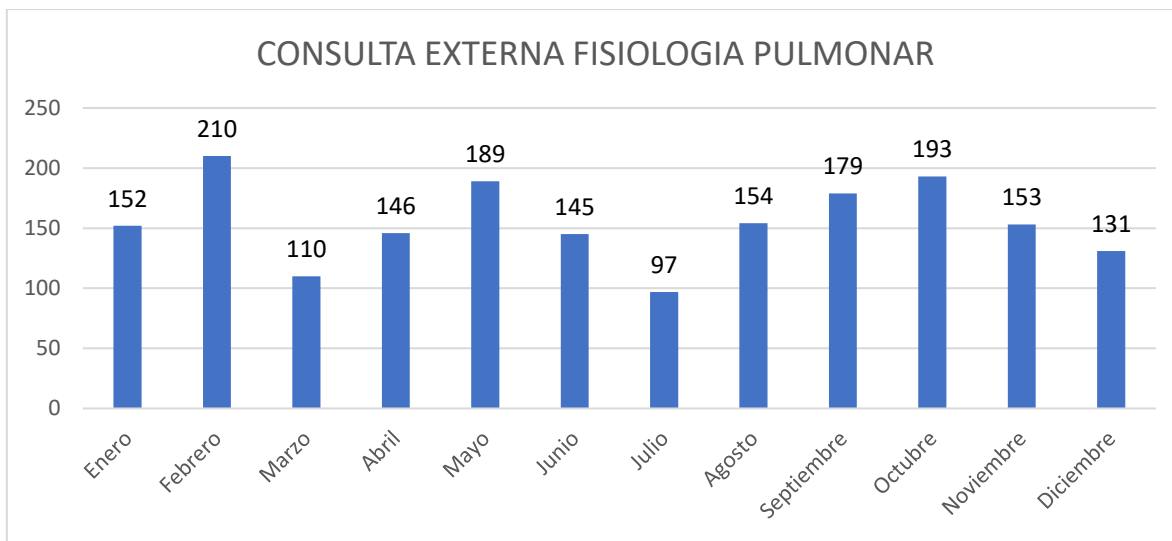


DIVISIÓN SERVICIOS AUX. DX Y TRATAMIENTO 2024 / FISIOLÓGÍA PULMONAR

Encargada del Servicio de Clínica del Dolor: Dr. Antonio Gerardo Rojas Sánchez¹

Médicos adscritos al servicio: 2¹

Consulta Externa²



Consulta Externa	
FISIOLOGIA PULMONAR	Total Consultas
Enero	152
Febrero	210
Marzo	110
Abril	146
Mayo	189
Junio	145
Julio	97
Agosto	154
Septiembre	179
Octubre	193
Noviembre	153
Diciembre	131
Total	1859

10 Principales Consultas Por Diagnóstico	
NEUMOLOGIA	Consultas
J449 - ENFERMEDAD PULMONAR OBSTRUCTIVA CRONICA, NO ESPECIFICADA	838
J459 - ASMA, NO ESPECIFICADO	493
J849 - ENFERMEDAD PULMONAR INTERSTICIAL, NO ESPECIFICADA	120
G473 - APNEA DEL SUEÑO	51
I270 - HIPERTENSION PULMONAR PRIMARIA	48
B972 - CORONAVIRUS COMO CAUSA DE ENFERMEDADES CLASIFICADAS EN OTROS CAPITULOS	30
J209 - BRONQUITIS AGUDA, NO ESPECIFICADA	28
J159 - NEUMONIA BACTERIANA, NO ESPECIFICADA	6
B440 - ASPERGILOSIS PULMONAR INVASIVA	6
B909 - SECUELAS DE TUBERCULOSIS RESPIRATORIA Y DE TUBERCULOSIS NO ESPECIFICADA	6
Otros	233
Total	1859

Promedio mensual de Consulta Externa otorgada: 154.91

¹ Fuente: Control y Registro / Recursos Humanos

² Fuente: Sistema iMed módulos "Reportes, Indicadores" Fecha de Extracción: febrero 2025



DIVISIÓN SERVICIOS AUX. DX Y TRATAMIENTO 2024 / FISIOLÓGÍA PULMONAR

Consulta Externa²

CONSULTAS	ENE	FEB	MAR	ABR	MAY	JUN	JUL	AGO	SEP	OCT	NOV	DIC	Total
Primera Vez	59	86	45	43	50	49	33	27	40	53	35	32	552
Subsecuente	93	124	65	103	139	96	64	127	139	140	118	99	1307
Total													1859

10 Principales Municipios de Consultas	
Municipios	Consultas
Guadalajara	601
Zapopan	325
Tonalá	174
San Pedro Tlaquepaque	150
Tlajomulco de Zúñiga	77
El Salto	58
Zapotlanejo	25
Chapala	23
Ixtlahuacán del Río	22
Tepatitlán de Morelos	20
Otros	384
Total	1859

10 Principales Estados de Consultas	
Estados	Consultas
Jalisco	1787
Michoacán de Ocampo	32
Zacatecas	8
Ciudad de México	6
Chihuahua	5
Sinaloa	5
Nayarit	4
Guerrero	3
Querétaro	3
San Luis Potosí	2
Otros	4
Total	1859

GRUPOS ETARIOS	Femenino	Masculino	Total
29 días a 12 meses	1	0	1
13 a 35 meses	1	2	3
3 a 5 años	0	1	1
6 a 12 años	2	2	4
13 a 18 años	10	8	18
19 a 64 años	773	344	1117
65 y mas años	465	250	715
Total	1252	607	1859

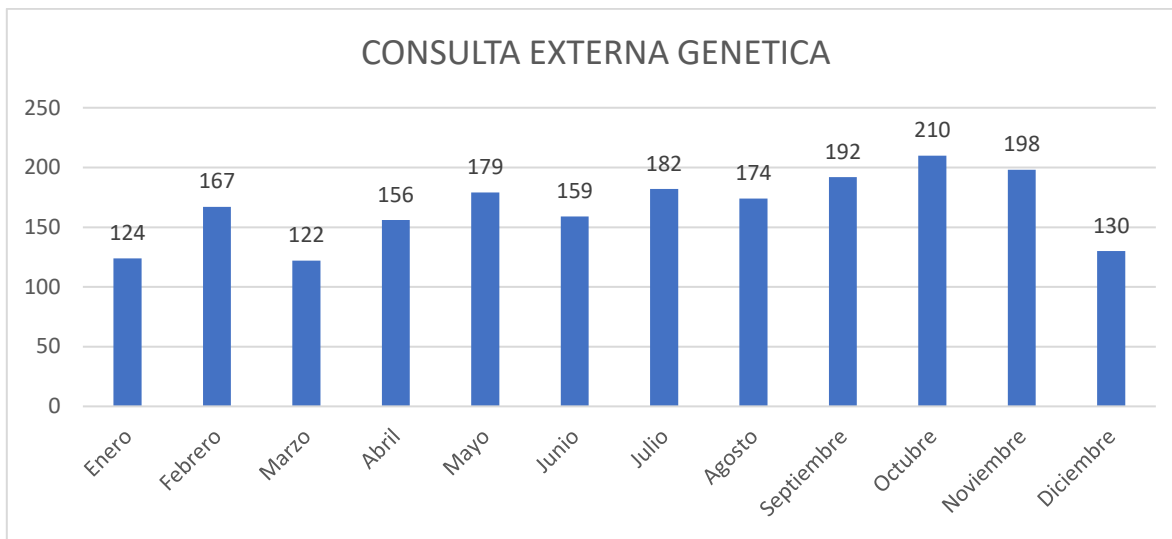


DIVISIÓN SERVICIOS AUX. DX Y TRATAMIENTO 2024 / GENÉTICA

Encargado del Servicio de Genética: Dra. Rosa Maria Márquez Gonzalez¹

Médicos adscritos al servicio: 1¹

Consulta Externa²



Consulta Externa	
GENETICA	Total Consultas
Enero	124
Febrero	167
Marzo	122
Abril	156
Mayo	179
Junio	159
Julio	182
Agosto	174
Septiembre	192
Octubre	210
Noviembre	198
Diciembre	130
Total	1993

10 Principales Consultas Por Diagnóstico	
GENETICA	Consultas
Z315 - ASESORAMIENTO GENETICO	110
Q909 - SINDROME DE DOWN, NO ESPECIFICADO	104
R620 - RETARDO DEL DESARROLLO	74
G409 - EPILEPSIA, TIPO NO ESPECIFICADO	62
Q850 - NEUROFIBROMATOSIS (NO MALIGNA)	50
Q02X - MICROCEFALIA	40
Q172 - MICROTIA	40
P701 - SINDROME DEL RECIEN NACIDO DE MADRE DIABETICA	39
C509 - TUMOR MALIGNO DE LA MAMA, PARTE NO ESPECIFICADA	38
Q900 - TRISOMIA 21, POR FALTA DE DISYUNCION MEIOTICA	34
Otros	1402
Total	1993

Promedio mensual de Consulta Externa otorgada: 166.08

¹ Fuente: Control y Registro / Recursos Humanos

² Fuente: Sistema iMed módulos "Reportes, Indicadores" Fecha de Extracción: febrero 2025



DIVISIÓN SERVICIOS AUX. DX Y TRATAMIENTO 2024 / GENÉTICA

Consulta Externa²

CONSULTAS	ENE	FEB	MAR	ABR	MAY	JUN	JUL	AGO	SEP	OCT	NOV	DIC	Total
Primera Vez	60	44	36	55	66	64	87	68	85	82	86	52	785
Subsecuente	64	123	86	101	113	95	95	106	107	128	112	78	1208
												Total	1993

10 Principales Municipios de Consultas	
Municipios	Consultas
Guadalajara	417
Zapopan	312
Tonalá	212
San Pedro Tlaquepaque	153
Tlajomulco de Zúñiga	130
El Salto	29
Zapotlanejo	29
Ayotlán	22
San Juan de los Lagos	21
Arandas	20
Otros	648
Total	1993

10 Principales Estados de Consultas	
Estados	Consultas
Jalisco	1845
Michoacán de Ocampo	88
Nayarit	23
Colima	10
Zacatecas	10
Oaxaca	4
Veracruz de Ignacio de la Llave	4
San Luis Potosí	3
México	2
Guerrero	2
Otros	2
Total	1993

GRUPOS ETARIOS	Femenino	Masculino	Total
1 a 28 días	1	5	6
29 días a 12 meses	127	154	281
13 a 35 meses	158	197	355
3 a 5 años	128	133	261
6 a 12 años	187	191	378
13 a 18 años	76	132	208
19 a 64 años	337	138	475
65 y mas años	24	5	29
Total	1038	955	1993

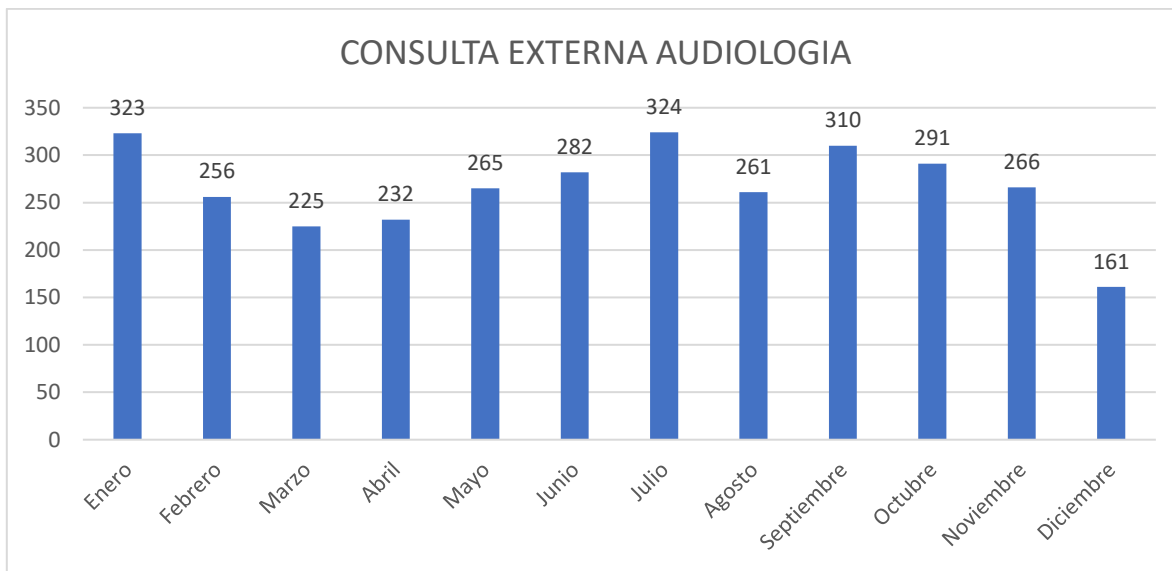


DIVISIÓN SERVICIOS AUX. DX Y TRATAMIENTO 2024 / AUDIOLOGÍA

Jefe del Servicio de Audiología: Dra. Elia Anet Luna Hernandez¹

Médicos adscritos al servicio: 2¹

Consulta Externa²



Consulta Externa	
AUDIOLOGIA	Total Consultas
Enero	323
Febrero	256
Marzo	225
Abril	232
Mayo	265
Junio	282
Julio	324
Agosto	261
Septiembre	310
Octubre	291
Noviembre	266
Diciembre	161
Total	3196

10 Principales Consultas Por Diagnóstico	
AUDIOLOGIA	Consultas
00I1 - TAMIZ AUDITIVO (NEONATAL)	1063
F801 - TRASTORNO DEL LENGUAJE EXPRESIVO	291
F802 - TRASTORNO DE LA RECEPCION DEL LENGUAJE	286
00B0 - POTENCIALES EVOCADOS AUDITIVOS	229
H903 - HIPOACUSIA NEUROSENSORIAL, BILATERAL	227
F809 - TRASTORNO DEL DESARROLLO DEL HABLA Y DEL LENGUAJE NO ESPECIFICADO	192
Z453 - ASISTENCIA Y AJUSTE DE DISPOSITIVO AUDITIVO IMPLANTADO	131
F849 - TRASTORNO GENERALIZADO DEL DESARROLLO NO ESPECIFICADO	108
H906 - HIPOACUSIA MIXTA CONDUCTIVA Y NEUROSENSORIAL, BILATERAL	77
R471 - DISARTRIA Y ANARTRIA	66
Otros	526
Total	3196

Promedio mensual de Consulta Externa otorgada: 266.33

¹ Fuente: Control y Registro / Recursos Humanos

² Fuente: Sistema iMed módulos "Reportes, Indicadores" Fecha de Extracción: febrero 2025



DIVISIÓN SERVICIOS AUX. DX Y TRATAMIENTO 2024 / AUDIOLOGÍA

Consulta Externa²

CONSULTAS	ENE	FEB	MAR	ABR	MAY	JUN	JUL	AGO	SEP	OCT	NOV	DIC	Total	
Primera Vez	215	180	180	145	176	171	219	192	207	200	152	112	2149	
Subsecuente	108	76	45	87	89	111	105	69	103	91	114	49	1047	
													Total	3196

10 Principales Municipios de Consultas	
Municipios	Consultas
Guadalajara	902
Zapopan	506
Tonalá	408
San Pedro Tlaquepaque	315
Tlajomulco de Zúñiga	270
El Salto	67
Zapotlanejo	59
Ixtlahuacán de los Membrillos	26
Tepatitlán de Morelos	25
Jocotepec	22
Otros	596
Total	3196

10 Principales Estados de Consultas	
Estados	Consultas
Jalisco	3072
Michoacán de Ocampo	63
Colima	28
Zacatecas	14
Nayarit	6
Aguascalientes	3
Oaxaca	2
Sonora	2
Veracruz de Ignacio de la Llave	2
Querétaro	1
Otros	3
Total	3196

GRUPOS ETARIOS	Femenino	Masculino	Total
1 a 28 días	107	154	261
29 días a 12 meses	400	529	929
13 a 35 meses	88	155	243
3 a 5 años	258	357	615
6 a 12 años	179	265	444
13 a 18 años	39	31	70
19 a 64 años	222	178	400
65 y mas años	123	111	234
Total	1416	1780	3196



DIVISIÓN SERVICIOS AUX. DX Y TRATAMIENTO 2024 / IMAGENOLOGÍA

Jefe del Servicio de Imagenología: Rodrigo Cerda De La Torre

IMAGENOLOGIA	Total Estudios Realizados	10 Principales Estudios Realizados	
		IMAGENOLOGIA	TOTAL
Enero	20758	TORAX PA 1 PLACA	28532
Febrero	18623	TAC CRANEO SIMPLE	10572
Marzo	19325	TAC DE TORAX SIMPLE	9843
Abril	20377	TORAX PEDIATRICO	5945
Mayo	22314	TAC ABDOMEN TOTAL (1 1/2 REGION) ABDOMINO-PELVIS SIMPLE	4504
Junio	19375	RODILLA DERECHA AP Y LAT	4457
Julio	20498	TAC DE ABDOMEN SIMPLE	4135
Agosto	20667	ABDOMEN SIMPLE 1 PLACA	3369
Septiembre	19222	DENSITOMETRIA OSEA CADERA Y COLUMNA	3209
Octubre	21046	RODILLA IZQUIERDA AP Y LAT.	2976
Noviembre	19934	Otros	163939
Diciembre	19342		
Total	241481	Total	241481

SEXO	MES												Total
	ENE	FEB	MAR	ABR	MAY	JUN	JUL	AGO	SEP	OCT	NOV	DIC	
Femenino	9767	9052	8973	9485	10455	8888	9979	10296	9610	10749	9163	8766	115183
Masculino	10991	9571	10352	10892	11859	10487	10519	10371	9612	10297	10771	10576	126298
Total	20758	18623	19325	20377	22314	19375	20498	20667	19222	21046	19934	19342	241481

¹ Fuente: Control y Registro / Recursos Humanos² Fuente: Sistema iMed módulos "Reportes, Indicadores" Fecha de Extracción: febrero 2025

DIVISIÓN SERVICIOS AUX. DX Y TRATAMIENTO 2024 / UNIDAD DE
VIGILANCIA EPIDEMIOLÓGICA HOSPITALARIA Y MEDICINA
PREVENTIVA

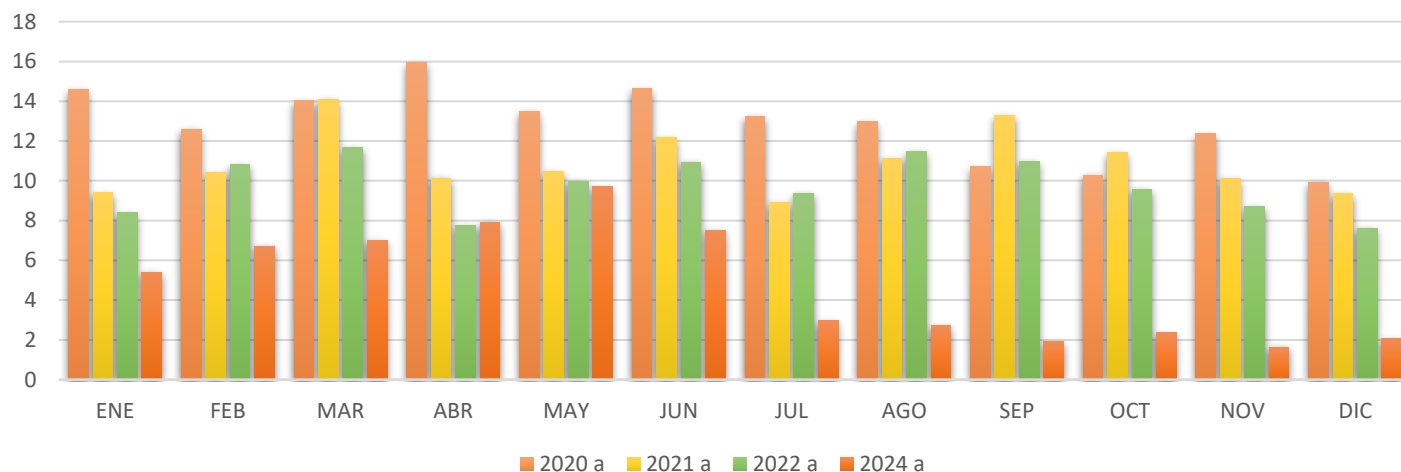
Jefe del Servicio de Epidemiología: Dr. Esteban González Díaz¹



Infecciones Nosocomiales²

PRODUCTIVIDAD DE MEDICINA PREVENTIVA / UNIDAD DE VIGILANCIA EPIDEMIOLOGICA														
1. PROCESO DE VIGILANCIA EPIDEMIOLÓGICA; INFECCIONES NOSOCOMIALES														
Nota: Corte el día 30 de cada mes.				Clave de la Unidad EPI-SSJ: 039				Clave de la Unidad JCSSA002195						
Informe mensual : Productividad del Servicio de Medicina Preventiva y Unidad de Vigilancia Epidemiológica											Fecha: 03 DE ENERO DE 2025			
TABLA 1. TASA DE DENSIDAD DE INCIDENCIA DE INFECCIONES														
AÑO	ENE	FEB	MAR	ABR	MAY	JUN	JUL	AGO	SEP	OCT	NOV	DIC	MEDIA	INDICADOR
2020 a	14.57	12.6	14.02	15.93	13.46	14.64	13.24	12.97	10.7	10.29	12.36	9.93	12.9	6
2021 a	9.4	10.4	14.1	10.13	10.47	12.17	8.89	11.11	13.27	11.4	10.1	9.35	10.9	6
2022 a	8.39	10.82	11.68	7.76	9.98	10.94	9.38	11.48	10.99	9.56	8.7	7.6	9.8	6
2023 a	9.19	7.81	9.11	7.5	7.6	9.2	7.41	8.6	8.1	6.3	6.4	4.4	7.6	6
2024 a	5.4	6.7	7.0	7.9	9.7	7.5	2.95	2.7	1.9	2.35	1.64	2.07	4.8	6
2020 a	14.57	12.6	14.02	15.93	13.46	14.64	13.24	12.97	10.7	10.29	12.36	9.93	12.9	6

GRAFICO 1. TENDENCIA DE LA TASA DE DENSIDAD E INCIDENCIA DE INFECCIONES AHCF AA



¹Fuente: Control y Registro / Recursos Humanos

²Fuente: Jefatura de la UNIDAD HOSPITALARIA DE VIGILANCIA



DIVISIÓN SERVICIOS AUX. DX Y TRATAMIENTO 2024 / UNIDAD DE VIGILANCIA EPIDEMIOLÓGICA HOSPITALARIA Y MEDICINA PREVENTIVA

Infecciones Nosocomiales²

ANTIGUO HOSPITAL CIVIL "FRAY ANTONIO ALCALDE"														
PRODUCTIVIDAD DE MEDICINA PREVENTIVA / UNIDAD DE VIGILANCIA EPIDEMIOLOGICA														
TABLA 2. PROCESO DE VIGILANCIA EPIDEMIOLÓGICA; INFECCIONES NOSOCOMIALES														
2024														
INCIDENCIA DE INFECCIONES.	ENE	FEB	MAR	ABR	MAY	JUN	JUL	AGO	SEP	OCT	NOV	DIC	TOTAL 2024	
INCIDENCIA DE INFECCIONES NOSOCOMIALES	DIVISIÓN DE CIRUGIA													
	HOMBRES	64	69	71	61	86	53	62	68	26	57	42	70	729
	MUJERES	41	18	25	39	34	24	34	29	26	19	20	13	322
	TOTAL	105	87	96	100	120	77	96	97	52	76	62	83	1051
	DIVISIÓN DE MEDICINA													
	HOMBRES	48	38	42	70	67	61	60	66	57	71	67	45	692
	MUJERES	25	31	34	43	56	35	46	36	21	34	25	34	420
	TOTAL	73	69	76	113	123	96	106	102	78	105	92	79	1112
	DIVISIÓN DE PEDIATRIA													
	HOMBRES	8	11	15	9	11	12	7	7	6	10	10	7	113
	MUJERES	6	9	12	7	5	4	8	6	10	4	4	16	91
	TOTAL	14	20	27	16	16	16	15	13	16	14	14	23	204
	DIVISIÓN DE GINECOBSTERICIA													
	HOMBRES	0	0	0	0	0	0	0	0	0	0	0	0	0
	MUJERES	0	1	0	3	4	4	2	5	4	4	0	1	28
	TOTAL	0	1	0	3	4	4	2	5	4	4	0	1	28
	OTROS CIR. PEDIATRIA													
	HOMBRES	1	5	11	7	12	4	8	10	6	5	8	12	89
	MUJERES	1	3	4	3	5	8	3	4	8	9	3	8	59
	TOTAL	2	8	15	10	17	12	11	14	14	14	11	20	148
	TERAPIA INTENSIVA													
	HOMBRE	34	38	32	40	75	35	39	44	33	39	25	13	447
	MUJERES	26	28	19	30	50	31	24	23	15	25	13	12	296
	TOTAL	60	66	51	70	125	66	63	67	48	64	38	25	743
BROTOS DETECTADOS EN EL MES	2	5	0	1	1	0	0	1	0	0	0		10	
TOTAL DE INFECCIONES NOSOCOMIALES	254	251	265	312	405	271	293	298	212	277	217	231	3,286	
TOTAL DE EGRESOS HOSPITALARIOS	4,701	3,724	3,757	3,930	4,189	3,589	9,921	10,728	10,619	11,787	13,215	11,058	91,218	

¹Fuente: Jefatura de la Unidad Hospitalaria de Vigilancia Epidemiológica



**DIVISIÓN SERVICIOS AUX. DX Y TRATAMIENTO 2024 / UNIDAD DE
VIGILANCIA EPIDEMIOLÓGICA HOSPITALARIA Y MEDICINA
PREVENTIVA**

Enfermedades Prevenibles por Vacunación y ETAV¹

ANTIGUO HOSPITAL CIVIL "FRAY ANTONIO ALCALDE"														
PRODUCTIVIDAD DE MEDICINA PREVENTIVA / UNIDAD DE VIGILANCIA EPIDEMIOLOGICA														
TABLA 3. PROCESO DE VIGILANCIA EPIDEMIOLÓGICA; ENFERMEDADES PREVENIBLES POR VACUNACIÓN Y ETAV														
CASOS CONFIRMADOS EN EL 2024														
CLAV ES: EPI/ CIE-X	INCIDENCIA: ENFERMEDADES PREVENIBLES POR VACUNACION	DISTRIBUCIÓN MENSUAL 2024												TOTAL 2024
		ENE	FEB	MAR	ABR	MAY	JUN	JUL	AGO	SEP	OCT	NOV	DIC	
66/ U98	SX PARALISIS FLACIDA AG.	1	4	1	0	0	0	1	0	0	0	0	1	8
66/ U98	POLIOMIELITIS (silvestre y vacunal)	0	0	0	0	0	0	0	0	0	0	0	0	0
A17	TB MENINGEA CONFIRMADA	0	0	0	0	0	0	0	0	0	0	0	0	0
A33- 35	TETANOS CONFIRMADO	0	0	0	0	0	0	0	0	0	0	0	0	0
64/ U97	SX ENF. FEBRIL EXANT.	0	2	0	0	0	0	0	0	0	0	0	0	2
A36	DIFTERIA CONFIRMADA	0	0	0	0	0	0	0	0	0	0	0	0	0
B06	RUBEOLA CONFIRMADA	0	0	0	0	0	0	0	0	0	0	0	0	0
P35	RUBEOLA CONGÉNITA	0	0	0	0	0	0	0	0	0	0	0	0	0
B05	SARAMPIÓN CONFIRMADO	0	0	0	0	0	0	0	0	0	0	0	0	0
	VARICELA (BROTE + 3)	0	0	0	0	0	0	0	0	0	0	0	0	0
83	SINDROME COQUELUCHE	1	0	0	0	0	0	0	0	0	0	0	3	4
A37	TOSFERINA CONFIRMADA	0	0	0	0	0	0	0	0	0	0	0	0	0
17	NEUMONIA / BRONCONEUMONIA	0	0	0	0	0	0	0	0	0	0	0	0	0
	INLFUENZA H1N1 confirmados	0	0	0	0	0	0	0	0	0	0	0	0	0
	INLFUENZA H3N2 confirmados	0	0	0	0	0	0	0	0	0	0	0	0	0
	INLFUENZA B confirmados	0	0	0	0	0	1	25	0	0	2	0	0	28
	INFLUENZA A H3 confirmados	0	0	0	0	0	0	0	0	0	0	0	0	0
	PARAINFLUENZA confirmados	0	0	0	0	0	0	0	0	0	0	0	0	0
	INFLUENZA NO SUBTIPIFICADA Confirmados	0	24	61	72	68	8	5	5	2	10	5	6	266
	VIRUS SINCITAL RESP. Confirmados	0	0	0	0	0	0	0	0	0	0	0	0	0
	EBOLA cofnirmados	0	0	0	0	0	0	0	0	0	0	0	0	0
66	SX DIARREICO y GEPI	23	14	14	18	24	5	7	0	0	0	0	3	108
137	ENTERITIS POR ROTAVIRUS confirmados	0	0	0	0	0	0	0	0	0	0	0	0	0
01 / A00	VIBRIO CHOLERAE confirmados	0	0	0	0	0	0	0	0	0	0	0	0	0
40 / A39	MENINGOCOCCEMIA confirmados	0	0	0	0	0	0	0	0	0	0	0	0	0
	COVID-19 confirmados	16	33	30	4	15	2	43	83	16	0	0	0	242
	TOTAL	41	77	106	94	107	16	81	88	18	12	5	13	658

¹Fuente: Jefatura de la Unidad Hospitalaria de Vigilancia Epidemiológica



DIVISIÓN SERVICIOS AUX. DX Y TRATAMIENTO 2024 / UNIDAD DE VIGILANCIA EPIDEMIOLÓGICA HOSPITALARIA Y MEDICINA PREVENTIVA

Enfermedades Sujetas a Notificación¹

ANTIGUO HOSPITAL CIVIL "FRAY ANTONIO ALCALDE"														
PRODUCTIVIDAD DE MEDICINA PREVENTIVA / UNIDAD DE VIGILANCIA EPIDEMIOLOGICA														
TABLA 4. PROCESO DE VIGILANCIA EPIDEMIOLÓGICA; ENFERMEDADES SUJETAS A NOTIFICACIÓN														
CASOS CONFIRMADOS EN EL 2024														
CLAVES: SIS	ENFERMEDAD DE TRANSMISIÓN SEXUAL (ETS) CONFIRMADOS	DISTRIBUCIÓN MENSUAL 2024												TOTAL 2024
		ENE	FEB	MAR	ABR	MAY	JUN	JUL	AGO	SEP	OCT	NOV	DIC	
DET 47	VIH/SIDA MUJER POSITIVA	2	1	1	0	2	0	2	3	0	7	12	7	37
DET 48	VIH/SIDA, MUJER EMBARAZADA POS	0	2	1	0	0	0	1	1	0	3	5	0	13
DET 54	VIH MUJER NEGATIVA	47	51	46	50	105	26	60	25	13	22	37	5	487
DET 55	VIH MUJER EMBARAZADA NEGATIVA	31	23	30	40	44	19	27	18	9	13	25	17	296
DET 57	VIH/SIDA HOMBRE POSITIVO	3	7	3	5	2	2	5	7	5	4	28	29	100
DET 62	VIH HOMBRE NEGATIVO	37	39	35	21	22	21	34	13	7	20	17	16	282
DET 09	MUJER CON: VIH/SIDA + SIFILIS	3	1	1	0	1	0	0	1	1	1	1	1	11
DET 10	SIFILIS MUJER EMB. POSITIVA	10	3	1	0	3	3	1	5	3	5	6	0	40
DET 19	SIFILIS MUJER NEGATIVO	41	72	71	27	219	52	60	23	14	35	29	2	645
DET 20	SIFILIS MUJER EMB. NEGATIVA	40	29	20	34	40	29	27	18	35	17	25	7	321
DET 34	SIFILIS HOMBRE POSITIVO + VIH/SIDA	9	13	5	8	13	7	13	6	9	5	3	7	98
DET 43	SIFILIS HOMBRE NEGATIVO	2	27	21	0	268	19	26	9	2	8	2	17	401
	SIFILIS CONGENITA-NEGATIVO	6	5	2	3	6	7	6	5	4	0	6	8	58
DET 08	SINT RESP TB POS MUJER	3	2	0	0	2	1	1	1	0	3	1	0	14
DET 18	SINT RESP TB NEG MUJER	10	11	1	7	6	2	3	6	4	4	11	5	70
DET 33	SINT RESP TB POS HOMBRE	8	17	1	8	8	5	2	0	4	2	2	4	61
DET 42	SINT RESP TB NEG HOMBRE	49	47	17	46	61	21	30	27	20	21	26	19	384
	SIFILIS HOMBRE POSITIVO	1	15	0	2	5	1	3	1	0	5	0	20	53
	SIFILIS MUJER POSITIVA	10	12	1	1	7	3	1	5	2	3	4	11	60
	SIFILIS CONGÉNITA-POSITIVO RN	0	10	0	1	2	1	2	1	1	5	0	8	31
	TOTAL	312	387	257	253	816	219	304	175	133	183	240	183	3462
CLAVES: EPI / CIE	ENFERMEDADES POR VECTOR Y ZONOSIS (CONFIRMADAS)	SUIVE 2024												TOTAL 2024
		ENE	FEB	MAR	ABR	MAY	JUN	JUL	AGO	SEP	OCT	NOV	DIC	
	DENGUE CLASICO positivos	0	1	0	0	0	24	55	70	153	882	266	77	1528
	DENGUE HEMORRAGICO positivo	0	0	0	0	0	0	0	0	0	0	0	0	0
	PALUDISMO (P. falciparum) positivo	0	0	0	0	0	0	0	0	0	0	0	0	0
	PALUDISMO (P. vivax) positivo	0	0	0	0	0	0	0	0	0	0	0	0	0
	BRUCELOSIS positivo	0	0	0	0	0	0	0	0	0	0	0	0	0
	LEPTOSPIROSIS positivo	0	0	0	0	0	0	0	0	0	0	0	0	0
	RABIA HUMANA positivo	0	0	0	0	0	0	0	0	0	0	0	0	0
	RICKETSIOSIS positivo	0	0	0	0	0	0	0	2	0	0	0	0	2
	TIFO EPIDÉMICO (R. Prowaseky) positivo	0	0	0	0	0	0	0	0	0	0	0	0	0
	CHIKUNGUNYE positivo	0	0	0	0	0	0	0	0	0	0	0	0	0
	ZIKA positivo	0	0	0	0	0	0	0	0	0	0	0	0	0
	ENF- DE CHAGAS positivo	0	0	0	0	0	0	0	0	2	0	0	0	2
	TOTAL	0	1	0	0	0	24	55	72	155	882	266	77	1532

¹Fuente: Jefatura de la Unidad Hospitalaria de Vigilancia Epidemiológica



DIVISIÓN SERVICIOS AUX. DX Y TRATAMIENTO 2024 / UNIDAD DE VIGILANCIA EPIDEMIOLÓGICA HOSPITALARIA Y MEDICINA PREVENTIVA

Enfermedades Sujetas a Notificación¹

ANTIGUO HOSPITAL CIVIL "FRAY ANTONIO ALCALDE"														
PRODUCTIVIDAD DE MEDICINA PREVENTIVA / UNIDAD DE VIGILANCIA EPIDEMIOLOGICA														
TABLA 5. PROCESO DE VIGILANCIA EPIDEMIOLÓGICA; ENFERMEADES SUJETAS A NOTIFICACIÓN														
CASOS CONFIRMADOS EN EL 2024														
CLAVES: EPI/ CIE- X	CAUSAS EXTERNAS VIGILANCIA EPIDEMIOLOGICA	DISTRIBUCIÓN MENSUAL 2024												TOTAL 2024
		ENE	FEB	MAR	ABR	MAY	JUN	JUL	AGO	SEP	OCT	NOV	DIC	
	MORDEDURAS POR PERRO	8	12	12	6	12	12	16	9	8	11	12	7	125
	MORDEDURAS RATAS	0	0	0	0	0	0	1	0	0	0	1	0	2
	MORDEDURA OTROS MAMIFEROS	1	2	1	2	3	2	2	2	0	2	2	1	20
	MORDEDURAS POR QUIRÓPTEROS	0	0	1	0	0	0	0	1	0	0	0	0	2
	MORDEDURA DE ARAÑA	1	0	0	0	0	1	4	2	0	2	0	1	11
	MORDEDURA DE SERPIENTE	0	0	0	0	0	0	0	1	0	6	0	0	7
	INTOX. VENENO AVISPA/ ABEJA	1	0	3	0	0	2	0	0	0	1	0	0	7
	INTOX. VENENO ALACRAN	4	4	10	34	29	44	28	16	10	30	55	15	279
	TOTALES	15	18	27	42	44	61	51	31	18	52	70	24	453

CLAVES: EPI/ CIE- X	VIGILANCIA EPIDEMIOLÓGICA DE CAUSAS EXTERNAS (ACCIDENTES)													TOTAL 2024
		ENE	FEB	MAR	ABR	MAY	JUN	JUL	AGO	SEP	OCT	NOV	DIC	
	QUEMADURAS	8	6	16	24	22	13	13	8	14	10	4	11	149
	TRAUMATISMO CRANEO-ENCEFALICO	59	28	69	39	53	60	33	49	39	30	35	53	547
	POLITRAUMATIZADOS	199	226	344	526	368	541	375	301	289	360	357	308	4194
	FRACTURAS	173	109	123	131	104	176	105	136	151	142	115	152	1617
	HPPPAF	16	15	7	3	8	12	10	19	14	16	5	20	145
	HPPPAB	14	9	7	6	6	25	5	15	16	10	14	17	144
	AUTOINFLINGIDO	1	5	8	1	6	5	0	3	5	3	3	2	42
	EMBARAZO Y ACCIDENTE	0	0	0	0	0	0	0	0	0	0	0	0	0
DET 64	CAIDA PROPIA ALTURA MUJERES	62	42	61	46	70	37	30	40	25	32	90	24	559
DET 74	CAIDA PROPIA ALTURA HOMBRES	78	63	114	66	42	72	31	58	60	49	55	47	735
DET 66	VIOLENCIA DE 15 A 19 AÑOS MUJER	0	2	0	3	0	0	0	1	60	2	1	4	73
DET 67	VIOLENCIA DE 20 Y MAS MUJER	2	1	0	2	1	0	0	1	25	1	0	6	39
S/C	VIOLENCIA HOMBRES	46	25	19	15	22	52	19	32	45	11	22	17	325
S/C	PEATÓN LESIONADO EN ACC. TRANSP.	12	4	6	3	1	4	7	2	6	2	5	17	69
S/C	ACC. EN VEHÍCULOS CON MOTOR	68	53	64	48	42	44	30	49	60	52	41	71	622
S/C	INTOX. POR AGENTE QUÍMICO	1	3	7	2	4	1	2	2	3	2	4	4	35
S/C	INTOX. POR MEDICAMENTOS	0	7	6	3	1	2	0	0	4	4	4	5	36
S/C	ACC. SUMERSIÓN	1	2	1	1	0	0	0	0	0	1	0	0	6
S/C	VIOLENCIA SEXUAL MUJER	1	0	0	2	1	0	0	0	1	0	1	3	9
S/C	VIOLENCIA SEXUAL HOMBRES	0	1	0	0	0	1	0	0	2	0	0	1	5
	TOTALES	741	601	852	921	751	1045	660	716	819	727	756	762	9351

¹Fuente: Jefatura de la Unidad Hospitalaria de Vigilancia Epidemiológica



**DIVISIÓN SERVICIOS AUX. DX Y TRATAMIENTO 2024 / UNIDAD DE
VIGILANCIA EPIDEMIOLÓGICA HOSPITALARIA Y MEDICINA
PREVENTIVA**

Enfermedades Sujetas a Notificación¹

ANTIGUO HOSPITAL CIVIL "FRAY ANTONIO ALCALDE"														
PRODUCTIVIDAD DE MEDICINA PREVENTIVA / UNIDAD DE VIGILANCIA EPIDEMIOLOGICA														
TABLA 5.1. PROCESO DE VIGILANCIA EPIDEMIOLÓGICA; ENFERMEDADES SUJETAS A NOTIFICACIÓN														
CASOS CONFIRMADOS EN EL 2024														
CLAVES: EPI/ CIE- X	VIGILANCIA EPIDEMIOLÓGICA DE CAUSAS EXTERNAS (ACCIDENTES)	DISTRIBUCIÓN MENSUAL 2024												TOTAL 2024
		ENE	FEB	MAR	ABR	MAY	JUN	JUL	AGO	SEP	OCT	NOV	DIC	
INCIDENCIA FEMENINAS	0-5 años	40	28	40	26	29	29	74	35	20	8	7	7	343
	6 a 15 años	57	56	17	34	38	33	35	28	16	10	17	17	358
	16 a 30 años	26	24	24	15	9	26	25	22	22	22	22	19	256
	31 a 45 años	10	19	4	23	15	8	3	9	11	10	17	17	146
	46 a 60 años	2	8	6	4	9	9	2	6	7	5	11	13	82
	61 y mas años	20	25	9	1	16	7	19	16	7	13	13	2	148
TOTAL		155	160	100	103	116	112	158	116	83	68	87	75	1333
INCIDENCIA MASCULINOS	0-5 años	71	116	67	37	67	57	78	32	26	16	14	17	598
	6 a 15 años	143	198	63	58	112	112	41	58	35	22	26	19	887
	16 a 30 años	150	169	84	45	56	65	62	64	63	64	54	56	932
	31 a 45 años	64	117	9	63	66	67	13	23	46	30	43	46	587
	46 a 60 años	9	32	9	33	26	13	3	16	18	15	17	22	213
	61 y mas años	17	16	14	9	17	11	19	6	16	11	12	5	153
TOTAL		454	648	246	245	344	325	216	199	204	158	166	165	3370

¹Fuente: Jefatura de la Unidad Hospitalaria de Vigilancia Epidemiológica



DIVISIÓN SERVICIOS AUX. DX Y TRATAMIENTO 2024/ UNIDAD DE VIGILANCIA EPIDEMIOLÓGICA HOSPITALARIA Y MEDICINA PREVENTIVA

Programa de Inmunobiológicos¹

ANTIGUO HOSPITAL CIVIL "FRAY ANTONIO ALCALDE"														
PRODUCTIVIDAD DE MEDICINA PREVENTIVA / UNIDAD DE VIGILANCIA EPIDEMIOLOGICA														
TABLA 6. PROCESO PREVENTIVO; PROGRAMA DE INMUNOBIOLOGICOS														
CASOS CONFIRMADOS EN EL 2024														
CLAVE-SIS	CARTILLAS DE VACUNACIÓN	DISTRIBUCIÓN MENSUAL 2024												TOTAL 2024
		ENE	FEB	MAR	ABR	MAY	JUN	JUL	AGO	SEP	OCT	NOV	DIC	
	Inicio de período: Niños 0- 9 años.	160	155	125	40	105	42	250	89	79	83	52	115	1295
	Adolescentes 10 -19 años.	5	5	10	12	45	0	7	26	4	4	15	7	140
	Mujer de 20 -59 años.	110	20	15	12	15	3	20	35	5	3	45	10	293
	Hombre de 20 - 59 años.	0	0	0	0	0	17	20	3	0	1	35	5	81
	Mujeres y hombres de 60 y mas años	20	10	40	12	20	1	3	19	6	16	30	11	188
	TOTAL	295	190	190	76	185	63	300	172	94	107	177	148	1997
CLAVE-SIS	TIPO DE INMUNOBIOLOGICOS													TOTAL 2024
		ENE	FEB	MAR	ABR	MAY	JUN	JUL	AGO	SEP	OCT	NOV	DIC	
VBC01	BCG Recién Nacidos (primeras 24 horas)	260	262	0	0	260	0	0	0	0	0	0	0	782
VBC02	BCG Recién Nacidos (de 2 a 28 días)	0	8	249	280	0	300	400	190	310	260	190	300	2487
BIO50	BCG 29 días a 11 meses	0	6	0	0	0	0	0	0	0	0	0	0	6
BIO03	BCG 1 - 4 años	0	0	0	0	0	0	0	0	0	0	0	0	0
V3C03	BCG 5 - 13 años	0	0	0	0	0	0	0	0	0	0	0	0	0
	TOTAL DE NIÑOS VACUNADOS CON BCG	260	276	249	280	260	300	400	190	310	260	190	300	3275
VAC 67	Hexavalente Primera 2 a 11 meses	50	45	35	74	35	30	0	0	104	71	79	41	564
VAC 68	Hexavalente Segunda 3 a 11 meses	55	44	33	32	30	30	0	0	0	27	7	14	272
VAC 69	Hexavalente Tercera 4 a 11 meses	43	30	32	26	28	20	0	0	0	20	8	20	227
VAC 70	Hexavalente Refuerzo 18 a 23 meses	2	27	27	20	23	20	0	0	45	33	21	31	249
VHX 01	Hexavalente Primera 12 a 59 meses	0	0	0	0	14	10	60	75	0	0	0	0	159
VHX 02	Hexavalente Segunda 12 a 59 meses	0	0	0	0	12	10	33	42	0	0	0	0	97
VHX 03	Hexavalente Tercera 12 a 59 meses	0	0	0	0	6	8	33	12	0	0	0	0	59
VHX 04	Hexavalente Refuerzo 24 a 59 meses	0	0	0	0	0	10	31	42	0	0	0	0	83
	TOTAL DE DOSIS DE HEXAVALENTE	150	146	127	152	148	138	157	171	149	151	115	106	1710
VAC 06	Hepatitis B, Única RN 0 - 7 días	0	194	200	128	200	0	246	270	453	220	244	174	2329
VHB01	Hepatitis B, Mayores de 11 años (sin antecedente vacunal) 1ra	0	0	0	28	14	0	0	0	0	0	200	0	242
VHB02	Hepatitis B, Mayores de 11 años (sin antecedente vacunal) 2da	0	0	0	0	0	0	0	0	0	0	0	0	0
VJB03	Hepatitis B, Población en riesgo 1ra	36	46	115	23	16	0	61	60	212	151	34	51	805
VHB04	Hepatitis B, Población en riesgo 2da	0	0	0	0	0	0	0	0	0	0	0	0	0
VHB05	Hepatitis B, Personal de Salud 1ra	98	48	103	35	35	0	57	44	77	94	33	41	665
VHB06	Hepatitis B, Personal de Salud 2da	0	0	0	0	0	0	0	0	0	0	0	0	0
VAC87	Hepatitis A, Única de 1 a 8 años	0	0	0	0	0	0	0	0	0	0	0	0	0
BIO88	Hepatitis A, Población en riesgo	0	0	0	0	0	0	0	0	0	0	0	0	0
	TOTAL DE VACUNADOS CONTRA HEPATITIS	134	288	418	214	265	0	364	374	742	465	511	266	4041

¹Fuente: Jefatura de la Unidad Hospitalaria de Vigilancia Epidemiológica



DIVISIÓN SERVICIOS AUX. DX Y TRATAMIENTO 2024 / UNIDAD DE VIGILANCIA EPIDEMIOLÓGICA HOSPITALARIA Y MEDICINA PREVENTIVA

Aplicación de Inmunobiológicos¹

ANTIGUO HOSPITAL CIVIL "FRAY ANTONIO ALCALDE"														
PRODUCTIVIDAD DE MEDICINA PREVENTIVA / UNIDAD DE VIGILANCIA EPIDEMIOLOGICA														
TABLA 7. PROCESO PREVENTIVO; APLICACIÓN DE INMUNOBIOLÓGICOS.														
CASOS CONFIRMADOS EN EL 2024														
CLAVE-SIS	BIOLOGICOS	DISTRIBUCIÓN MENSUAL 2024												TOTAL 2024
		ENE	FEB	MAR	ABR	MAY	JUN	JUL	AGO	SEP	OCT	NOV	DIC	
VRV01	Rotavirus Primera de 2 meses	51	48	37	42	35	40	45	63	44	53	44	42	544
VRV02	Rotavirus Segunda 3-4 meses	42	48	42	42	24	20	35	27	41	29	20	31	401
VRV03	Rotavirus Para iniciar o completar esquema 1ra 3-7 meses	0	0	0	0	19	15	0	0	0	0	0	0	945
VRV04	Rotavirus Para iniciar o completar esquema 2da 5-7 meses	0	0	0	0	9	6	0	0	0	0	0	0	15
TOTAL DE VACUNADOS CON ROTAVIRUS		93	96	79	84	87	81	80	90	85	82	64	73	994
VAC 17	Neumoco. Conj (1a) 2-11 meses	89	78	55	51	56	60	87	66	232	118	239	107	1238
VAC 18	Neumoco. Conj (2a) 3 - 11 meses	73	65	0	50	43	40	35	44	0	80	11	45	486
VAC 19	Neumoco. Conj (3a) 12 - 23 meses	37	59	0	49	49	20	35	7	0	151	18	56	481
VNC01	Neumoco. Conj (1a) 12-59 meses	0	0	49	0	0	50	0	0	0	0	0	0	99
VNC02	Neumoco. Conj (2da) 12-59 meses	0	0	0	48	0	45	0	0	0	0	0	0	93
VNC03	Neumoco. Conj (3ra) 24-59 meses	0	0	36	0	0	5	0	0	0	0	0	0	41
VAC78	Neumoco. Conj Única sin factores de riesgo >60 años	78	109	0	0	0	20	16	58	0	0	0	0	281
VAC79	Neumoco. Conj 1ra. con factores de riesgo >60 años	80	82	51	61	48	20	23	11	228	114	87	46	851
VNP01	Personas de 61 y más con factores de riesgo	0	0	25	0	57	8	0	0	0	89	64	29	272
TOTAL DE VACUNADOS CON NEUMOCOCO		357	393	216	259	253	268	196	186	460	552	419	283	3842
VAC 23	SRP triple viral (1a) 12 meses	14	17	46	32	28	30	53	87	108	42	39	29	525
VTV01	SRP triple viral (2da) 18 meses	18	18	0	0	0	20	36	59	0	35	21	20	227
VAC81	SRP triple viral 2da. 6 años	0	14	10	0	26	25	18	42	0	0	0	5	140
VTV02	SRP (1ra) 13 meses - 9 años	0	0	0	40	18	15	0	0	0	0	0	0	73
VTV03	SRP (2da) 19 meses - 9 años	0	0	0	31	31	16	0	0	0	0	0	0	78
VAC82	SR Adicional 6 a 11 meses	0	0	6	0	0	20	0	0	0	0	0	0	26
VAC91	SR Adicional 1 a 4 años	0	0	0	0	0	10	0	0	0	0	0	0	10
VAC83	SR Para iniciar o completar esquema de 10 - 39 años	0	95	54	350	290	40	0	0	0	0	0	0	829
TOTAL DE VACUNADOS CON SRP & SR		32	144	116	453	393	176	107	188	108	77	60	54	1908

¹Fuente: Jefatura de la Unidad Hospitalaria de Vigilancia Epidemiológica



DIVISIÓN SERVICIOS AUX. DX Y TRATAMIENTO 2024 / UNIDAD DE VIGILANCIA EPIDEMIOLÓGICA HOSPITALARIA Y MEDICINA PREVENTIVA

Aplicación de Inmunobiológicos¹

ANTIGUO HOSPITAL CIVIL "FRAY ANTONIO ALCALDE"														
PRODUCTIVIDAD DE MEDICINA PREVENTIVA / UNIDAD DE VIGILANCIA EPIDEMIOLOGICA														
TABLA 7.1 PROCESO PREVENTIVO; APLICACIÓN DE INMUNOBIOLÓGICOS.														
CASOS CONFIRMADOS EN EL 2024														
CLAVE-SIS	BIOLOGICOS	DISTRIBUCIÓN MENSUAL 2024												TOTAL 2024
		ENE	FEB	MAR	ABR	MAY	JUN	JUL	AGO	SEP	OCT	NOV	DIC	
VPH01	VPH (1a) mujeres 5° primaria y 11 años	0	12	0	0	8	10	4	5	138	95	0	0	272
VPH02	VPH (1a) mujeres 6° primaria y 12 años	0	18	9	2	2	5	1	0	0	0	0	0	37
VPH03	VPH (1a) mujeres 1° secundaria y 13 años	3	0	13	0	9	5	0	0	0	0	0	0	30
VPH04	VPH (1a) mujeres 14, 15 y 16 años (rezagadas)	3	0	0	0	0	10	0	0	0	0	0	0	13
VAC84	VPH (1a) mujeres CIS y TRANS que viven con VIH	112	97	90	113	124	20	0	22	0	0	0	0	578
VAC85	VPH (2da) mujeres CIS y TRANS que viven con VIH	110	73	65	72	73	30	80	56	0	0	0	0	559
VAC92	VPH (3ra) mujeres de 14 y más	48	57	52	75	72	20	73	44	0	0	0	0	441
TOTAL DE VACUNADOS CON VPH		276	257	229	262	288	100	158	127	138	95	0	0	1930
VAC 33	Sabin Refuerzo 6 - 11 meses	0	0	0	0	0	0	0	0	0	0	0	0	0
VAC 34	Sabin Refuerzo 1 - 2 años	0	0	0	0	0	0	0	0	0	0	0	0	0
VAC 35	Sabin Refuerzo 3 - 4 años	0	0	0	0	0	0	0	0	0	0	0	0	0
TOTAL DE VACUNADOS CON Sabin		0	0	0	0	0	0	0	0	0	0	0	0	0
VAC 36	Varicela (1a) 1 - 3 años	0	0	0	0	0	0	0	0	0	0	0	0	0
VAC 37	Varicela (2a) 4 - 5 años	0	0	0	0	0	0	0	0	0	0	0	0	0
VAC 38	Varicela población riesgo	0	0	0	0	0	0	0	0	0	0	0	0	0
TOTAL DE VACUNADOS CON VARICELA		0	0	0	0	0	0	0	0	0	0	0	0	0

¹Fuente: Jefatura de la Unidad Hospitalaria de Vigilancia Epidemiológica



**DIVISIÓN SERVICIOS AUX. DX Y TRATAMIENTO 2024 / UNIDAD DE
VIGILANCIA EPIDEMIOLÓGICA HOSPITALARIA Y MEDICINA
PREVENTIVA**

Aplicación de Inmunobiológicos¹

ANTIGUO HOSPITAL CIVIL "FRAY ANTONIO ALCALDE"															
PRODUCTIVIDAD DE MEDICINA PREVENTIVA / UNIDAD DE VIGILANCIA EPIDEMIOLOGICA															
TABLA 8. PROCESO PREVENTIVO; APLICACIÓN DE INMUNOBIOLÓGICOS.															
CASOS CONFIRMADOS EN EL 2024															
CLAVE-SIS	TIPO DE INMUNOBIOLÓGICOS	APLICACIÓN MENSUAL DE INMUNOBIOLÓGICOS												TOTAL 2024	
		ENE	FEB	MAR	ABR	MAY	JUN	JUL	AGO	SEP	OCT	NOV	DIC		
VAC 39	Toxoide TD (1a) embarazadas 10 - 19 años	0	0	0	0	0	0	0	0	0	0	0	0	0	0
VAC 40	Toxoide TD (1a) embarazadas 20 y mas	0	0	0	0	0	0	0	0	0	0	0	0	0	0
VAC 41	Toxoide TD (1a) M No Emb 20 - 49 años	38	37	0	0	0	0	0	0	0	0	0	0	0	75
VAC 42	Toxoide TD (1a) M No Emb 40 - 59 años	0	0	0	0	0	0	0	0	0	0	0	0	0	0
VAC 43	Toxoide TD (1a) M No Emb 60 y mas años	22	9	0	0	0	0	0	0	0	0	0	0	0	31
VAC 44	Toxoide TD (1a) Hombre 15 - 39 años	0	0	0	0	0	0	0	0	0	0	0	0	0	0
VAC 45	Toxoide TD (1a) Hombre 40 - 59 años	0	0	0	0	0	0	0	0	0	0	0	0	0	0
VAC 46	Toxoide TD (1a) Hombre 60 y mas años	0	0	0	0	0	0	0	0	0	0	0	0	0	0
VAC 47	Toxoide TD (2a) embarazadas 10 - 19 años	0	0	0	0	0	0	0	0	0	0	0	0	0	0
VAC 48	Toxoide TD (2a) embarazadas 20 y mas	0	0	0	0	0	0	0	0	0	0	0	0	0	0
VAC 49	Toxoide TD (2a) M No Emb 15 - 39 años	0	0	0	0	0	0	0	0	0	0	0	0	0	0
VAC 50	Toxoide TD (2a) M No Emb 40 - 59 años	0	0	0	0	0	0	0	0	0	0	0	0	0	0
VAC 51	Toxoide TD (2a) M No Emb 60 y mas años	0	0	0	0	0	0	0	0	0	0	0	0	0	0
VAC 52	Toxoide TD (2a) Hombre 15 - 39 años	0	0	0	0	0	0	0	0	0	0	0	0	0	0
VAC 53	Toxoide TD (2a) Hombre 40 - 59 años	0	0	0	0	0	0	0	0	0	0	0	0	0	0
VAC 54	Toxoide TD (2a) Hombre 60 y mas años	0	0	0	0	0	0	0	0	0	0	0	0	0	0
VAC 55	TD (Refuerzo) embarazadas 10 - 19 años	0	0	0	0	0	0	0	0	0	0	0	0	0	0
VAC 56	TD (Refuerzo) embarazadas 20 y mas	0	0	0	0	0	0	0	0	0	0	0	0	0	0
VAC 57	TD (Refuerzo) M No Emb 15 - 39 años	0	0	24	24	5	5	34	31	77	42	37	0	279	279
VAC 58	TD (Refuerzo) M No Emb 40 - 59 años	0	0	24	4	12	8	0	0	0	9	0	64	121	121
VAC 59	TD (Refuerzo) M No Emb 60 y mas años	0	0	0	0	0	0	10	10	0	0	0	0	20	20
VAC 60	TD (Refuerzo) Hombre 20 - 49 años	42	24	14	23	5	7	38	6	74	46	36	0	315	315
VAC 61	TD (Refuerzo) Hombre 40 - 59 años	0	0	18	3	8	5	0	0	0	0	28	69	131	131
VAC 62	TD (Refuerzo) Hombre 60 y mas años	30	10	0	0	0	0	11	5	0	13	0	0	69	69
VAC 63	TDaP Embarazada Semana 20 gest	0	65	60	90	0	0	125	186	0	302	264	145	1237	1237
TOTAL DE VACUNADOS CON TD		132	145	140	144	30	25	218	238	151	412	365	278	2278	2278

¹Fuente: Jefatura de la Unidad Hospitalaria de Vigilancia Epidemiológica



DIVISIÓN SERVICIOS AUX. DX Y TRATAMIENTO 2024 / UNIDAD DE VIGILANCIA EPIDEMIOLÓGICA HOSPITALARIA Y MEDICINA PREVENTIVA

Aplicación de Inmunobiológicos¹

ANTIGUO HOSPITAL CIVIL "FRAY ANTONIO ALCALDE"														
PRODUCTIVIDAD DE MEDICINA PREVENTIVA / UNIDAD DE VIGILANCIA EPIDEMIOLOGICA														
TABLA 9. PROCESO PREVENTIVO; APLICACIÓN DE INMUNOBIOLÓGICOS. 2024														
CLAVE-SIS	TIPO DE INMUNOBIOLÓGICOS	APLICACIÓN MENSUAL DE INMUNOBIOLÓGICOS												TOTAL 2024
		ENE	FEB	MAR	ABR	MAY	JUN	JUL	AGO	SEP	OCT	NOV	DIC	
BIO48	Vacuna antitifoídica (todas las edades)	No hay vacuna												
TOTAL DE VACUNADOS CON ANTITIFOIDICA														
BIO 49	Antialacrán frascos, aplicados	6	0	21	63	27	51	32	27	16	47	88	14	392
	Antirrábicos frascos, aplicados	1	0	4	6	3	16	18	12	8	0	4	0	72
	Aracmin (viuda negra/ capulina) frascos	1	0	0	0	0	2	1	1	0	0	0	0	5
	Antiloxosceles frascos, aplicados	0	0	0	0	0	0	3	0	0	0	0	1	4
	Antiserpiente frascos, aplicados	0	0	0	0	0	0	0	15	0	0	0	0	15
TOTAL DE SUEROS APLICADOS		8	0	25	69	30	69	54	55	24	47	92	15	488
VACUNA ANTI INFLUENZA (1)	Población blanco 1ra. 6 a 11 meses	98	6	18	8	20	0	0	0	0	268	90	0	508
	Población blanco 1ra. 12 a 23 meses	41	2	2	0	5	0	0	0	0	0	40	0	90
	Población blanco 1ra. 24 a 35 meses	0	3	1	5	5	0	0	0	0	0	0	0	14
	Población blanco 1ra. 36 a 47 meses	0	4	3	2	10	0	0	0	0	0	0	0	19
	Población blanco 1ra. 48 a 59 meses	7	26	20	2	5	0	0	0	0	0	0	0	60
	Población blanco 2da. 7 a 11 meses	30	3	9	2	5	0	0	0	0	0	427	0	476
	Población blanco 2da. 12 a 23 meses	53	1	6	2	0	0	0	0	0	0	221	0	283
	Población blanco 2da. 24 a 35 meses	0	5	6	2	0	0	0	0	0	0	25	0	38
	Población blanco 2da. 36 a 47 meses	0	4	4	5	5	0	0	0	0	0	85	0	103
	Población blanco 2da. 48 a 59 meses	0	4	2	2	5	0	0	0	0	0	115	0	128
	Población blanco anual 18 a 23 meses	11	9	5	6	0	0	0	0	0	300	0	0	331
	Población blanco anual 24 a 35 meses	3	6	3	8	0	0	0	0	0	0	0	0	20
	Población blanco anual 36 a 47 meses	21	18	6	5	0	0	0	0	0	0	200	0	250
	Población blanco anual 48 a 59 meses	36	38	8	4	0	0	0	0	0	0	0	0	86
	Población blanco anual 60 años y más	149	51	90	20	10	0	0	0	0	385	335	526	1566
	Grupos de riesgo: Embarazadas	29	28	13	10	20	0	0	0	0	111	50	526	787
	Grupos de riesgo: Personal de Salud	53	3	52	26	10	0	0	0	0	1381	100	528	2153
	Personas que viven con VIH/sida 5-9 años	4	9	5	0	2	0	0	0	0	0	10	0	30
	Personas que viven con VIH/sida 10-19 años	3	18	9	2	2	0	0	0	0	0	10	0	44
	Personas que viven con VIH/sida 20-59 años	48	7	58	7	2	0	0	0	0	220	108	0	450
Personas que viven con Diabetes M 5-9 años	0	9	6	1	2	0	0	0	0	0	12	0	30	
Personas que viven con con Diabetes M 10-19 años	0	33	9	2	2	0	0	0	0	0	120	0	166	
Personas que viven concon Diabetes M 20-59 años	43	2	11	14	0	0	0	0	0	153	144	0	367	
SUB-TOTAL DE VACUNADOS CON INFLUENZA		629	289	346	135	110	0	0	0	0	2818	2092	1580	7999

¹Fuente: Jefatura de la Unidad Hospitalaria de Vigilancia Epidemiológica



DIVISIÓN SERVICIOS AUX. DX Y TRATAMIENTO 2024 / UNIDAD DE VIGILANCIA EPIDEMIOLÓGICA HOSPITALARIA Y MEDICINA PREVENTIVA

Aplicación de Inmunobiológicos¹

ANTIGUO HOSPITAL CIVIL "FRAY ANTONIO ALCALDE"														
PRODUCTIVIDAD DE MEDICINA PREVENTIVA / UNIDAD DE VIGILANCIA EPIDEMIOLOGICA														
TABLA 9.1 PROCESO PREVENTIVO; APLICACIÓN DE INMUNOBIOLÓGICOS. 2024														
CLAVE-SIS	TIPO DE INMUNOBIOLÓGICOS	APLICACIÓN MENSUAL DE INMUNOBIOLÓGICOS												TOTAL 2024
		ENE	FEB	MAR	ABR	MAY	JUN	JUL	AGO	SEP	OCT	NOV	DIC	
VACUNA ANTI INFLUENZA (2)	Personas que viven con Obesidad 5-9 años	0	6	2	0	2	0	0	0	0	0	28	0	38
	Personas que viven con Obesidad 10-19 años	3	5	2	6	3	0	0	0	0	0	30	0	49
	Personas que viven con Obesidad 20-59 años	27	35	12	14	10	0	0	0	0	105	50	0	253
	Personas con Cardiopatías Agudas 5-9 años	0	31	8	0	3	0	0	0	0	0	30	0	72
	Personas con Cardiopatías Agudas 10-19 años	0	26	5	0	2	0	0	0	0	0	30	0	63
	Personas con Cardiopatías Agudas 20-59 años	15	34	25	5	5	0	0	0	0	114	50	0	248
	Personas con Enfermedad Pulmonar 5-9 años	0	17	33	0	5	0	0	0	0	0	19	0	74
	Personas con Enfermedad Pulmonar 10-19 años	6	32	7	0	0	0	0	0	0	0	15	0	60
	Personas con Enfermedad Pulmonar 20-59 años	10	26	6	2	5	0	0	0	0	26	19	0	94
	Personas con Cáncer 5-9 años	0	6	2	0	3	0	0	0	0	0	5	0	16
	Personas con Cáncer 10-19 años	0	20	4	0	0	0	0	0	0	0	8	0	32
	Personas con Cáncer 20-59 años	4	5	21	3	2	0	0	0	0	44	13	0	92
	Enf. Cardíacas o Pulmonares Cong. 5-9 años	0	0	7	0	2	0	0	0	0	0	5	0	14
	Enf. Cardíacas o Pulmonares Cong. 10-19 años	0	11	24	0	2	0	0	0	0	54	35	0	126
	Personas con Insuf. Renal 5-9 años	0	30	2	0	2	0	0	0	0	0	10	0	44
	Personas con Insuf. Renal 10-19 años	0	26	18	0	0	0	0	0	0	0	10	0	54
	Personas con Insuf. Renal 20-59 años	46	3	5	5	2	0	0	0	0	169	99	0	329
	Inmunosupresión adq. 5-9 años	0	18	8	0	0	0	0	0	0	0	19	0	45
	Inmunosupresión adq. 10-19 años	0	52	5	0	0	0	0	0	0	0	15	0	72
Inmunosupresión adq. 20-59 años	27	16	9	0	2	0	0	0	0	67	10	0	131	
SUB-TOTAL DE VACUNADOS CON INFLUENZA		138	399	205	35	50	0	0	0	0	579	500	0	1906
TOTAL DE VACUNADOS CON INFLUENZA		767	688	551	170	160	0	0	0	0	3397	2592	1580	9905
CLAVE-SIS 082	MINISTRACIÓN DE MICRONUTRIMENTOS	APLICACIÓN MENSUAL DE INMUNOBIOLÓGICOS												TOTAL 2024
		ENE	FEB	MAR	ABR	MAY	JUN	JUL	AGO	SEP	OCT	NOV	DIC	
MNM 21	Vitamina A, dosis única, RN 28 días	260	70	56	43	20	0	0	0	0	0	0	0	449
MNM 01	Acido Fólico embarazadas	0	0	0	0	0	0	0	0	0	0	0	0	0
MNM 02	Acido Fólico NO embarazadas	0	0	0	0	0	0	0	0	0	0	0	0	0
MNM 22	Hierro embarazadas, < 20 años	0	0	0	0	0	0	0	0	0	0	0	0	0
MNM 23	Hierro embarazadas, > 20 años	0	0	0	0	0	0	0	0	0	0	0	0	0
RNL06	Tamiz Metabólico, RN tamizados	33	114	52	59	71	0	117	0	88	90	72	85	781
RNL 03	T. Met., hipotiroidismo confirmado	0	0	0	0	0	0	0	0	0	0	0	0	0
RNL07	T. Met., Galactosemia confirmada	0	0	0	0	0	0	0	0	0	0	0	0	0
RNL 09	T. Met., Fenilcetonuria confirmada	0	0	0	0	0	0	0	0	0	0	0	0	0
TOTALES		293	184	108	102	91	0	117	0	88	90	72	85	1230

¹Fuente: Jefatura de la Unidad Hospitalaria de Vigilancia Epidemiológica



DIVISIÓN SERVICIOS AUX. DX Y TRATAMIENTO 2024 / UNIDAD DE VIGILANCIA EPIDEMIOLÓGICA HOSPITALARIA Y MEDICINA PREVENTIVA

Programas de Detección Oportuna¹

ANTIGUO HOSPITAL CIVIL "FRAY ANTONIO ALCALDE"															
PRODUCTIVIDAD DE MEDICINA PREVENTIVA / UNIDAD DE VIGILANCIA EPIDEMIOLOGICA															
TABLA 10. DETECCION DE DIABETES E HIPERTENSIÓN (CONSULTA EXTERNA)															
CLAVE-SIS	DETECCION OPORTUNA: DE DIABETES E HIPERTENSION (PRUEBA RAPIDA)	DETECCION OPORTUNA DE DIABETES E HIPERTENSION												TOTAL 2024	
		ENE	FEB	MAR	ABR	MAY	JUN	JUL	AGO	SEP	OCT	NOV	DIC		
DET 01	DM MUJER POSITIVA	76	121	119	106	135	105	184	198	218	319	160	265	2006	
DET 25	DM HOMBRE POSITIVO	66	95	78	80	97	86	126	129	128	153	217	149	1404	
DET 50	DM MUJER (NEGATIVA)	0	0	0	0	0	0	0	0	0	0	0	0	0	
DET 58	DM HOMBRE (NEGATIVO)	0	0	0	0	0	0	0	0	0	0	0	0	0	
DET 02	HTA MUJER POSITIVA	105	110	101	135	87	154	204	197	195	273	83	183	1827	
DET 51	HTA MUJER (NEGATIVA)	0	0	0	0	0	0	0	0	0	0	0	0	0	
DET 26	HTA HOMBRE POSITIVO	43	48	51	69	51	62	92	97	107	133	161	84	998	
DET 59	HTA HOMBRE (NEGATIVO)	0	0	0	0	0	0	0	0	0	0	0	0	0	
	DESNUTRICIÓN HOMBRE POSITIVO	18	22	17	32	25	25	43	13	17	27	26	8	273	
	DESNUTRICIÓN MUJER POSITIVA	19	38	27	29	36	32	20	15	17	33	22	10	298	
DET 03	OBESIDAD MUJER POSITIVA	355	215	222	277	227	218	295	204	229	261	135	217	2855	
DET 27	OBESIDAD HOMBRE POSITIVO	201	438	151	140	134	125	147	113	114	150	245	81	2039	
TOTALES		883	1087	766	868	792	807	1111	966	1025	1349	1049	997	11700	
DETECCION OPORTUNA DE CACU	NEGATIVO A CANCER	0	0	0	0	0	0	0	0	0	0	0	0	0	
	NEG. C/PROCESO INFLAMATORIO	0	0	0	0	0	0	0	0	0	0	0	0	0	
	DISPLASIA LEVE NIC1	0	0	0	0	0	0	0	0	0	0	0	0	0	
	DISPLASIA MODERADA NIC2	0	0	0	0	0	0	0	0	0	0	0	0	0	
	DISPLASIA SEVERA NIC3	0	0	0	0	0	0	0	0	0	0	0	0	0	
	CANCER IN SITU NIC 3	0	0	0	0	0	0	0	0	0	0	0	0	0	
	ASESORIAS A PACIENTES	0	0	0	0	0	0	0	0	0	0	0	0	0	0
	RESULTADOS A PACIENTES	0	0	0	0	0	0	0	0	0	0	0	0	0	0
	CACU	0	0	0	0	0	0	0	0	0	0	0	0	0	0
101	ESTUDIOS REALIZADOS DE VPH	0	0	0	0	0	0	0	0	0	0	0	0	0	
101	PROBABLE VPH (citología)	0	0	0	0	0	0	0	0	0	0	0	0	0	
EXPLOR. MAMA	HIBRIDOS POS. VPH ALTO RIESGO	0	0	0	0	0	0	0	0	0	0	0	0	0	
	EXAMENES REALIZADOS	0	0	0	0	0	0	0	0	0	0	0	0	0	
	PERSONAS SOSPECHOSAS	0	0	0	0	0	0	0	0	0	0	0	0	0	
TOTAL DE ESTUDIOS REALIZADOS		0	0	0	0	0	0	0	0	0	0	0	0	0	

¹Fuente: Jefatura de la Unidad Hospitalaria de Vigilancia Epidemiológica



**DIVISIÓN SERVICIOS AUX. DX Y TRATAMIENTO 2024 / UNIDAD DE
VIGILANCIA EPIDEMIOLÓGICA HOSPITALARIA Y MEDICINA
PREVENTIVA**

Programas Especiales¹

ANTIGUO HOSPITAL CIVIL "FRAY ANTONIO ALCALDE"														
PRODUCTIVIDAD DE MEDICINA PREVENTIVA / UNIDAD DE VIGILANCIA EPIDEMIOLOGICA														
TABLA 11 PROCESO DE VIGILANCIA EPIDEMIOLÓGICA; PROGRAMAS ESPECIALES														
2024														
	PROGRAMAS ESPECIALES: NEUROINFECCIÓN	DISTRIBUCIÓN MENSUAL 2024												TOTAL 2024
		ENE	FEB	MAR	ABR	MAY	JUN	JUL	AGO	SEP	OCT	NOV	DIC	
	ENCEFALITIS VIRAL													
	MENINGITIS VIRAL													
	FIEBRE DEL OESTE DEL NILO													
	ENCEFALITIS EQUINA VENEZOLANA													
	MENINGOENCEFALITIA POR AMEBA VIDA LIBRE													
	MENINGITIS BACTERIANA													
	CISTICERCOSIS													
	NEUROSIFILIS													
	ENCEFALITIS POR RABIA													
CLAVES: SISPA	FARMACOVIGILANCIA: EVENTOS SUPUESTAMENTE ASOCIADOS A VACUNACIÓN E INMUNIZACIONES	DISTRIBUCIÓN MENSUAL 2024												TOTAL 2024
		ENE	FEB	MAR	ABR	MAY	JUN	JUL	AGO	SEP	OCT	NOV	DIC	
	ESAVI LEVE - VACUNAS	1	0	0	1	0	0	0	0	0	0	0	0	
	ESAVI MODERADO - VACUNAS	0	0	0	0	0	0	0	0	0	0	0	0	
	ESAVI GRAVE - VACUNAS	0	0	0	0	0	0	0	0	0	0	0	0	
	ESAVI LEVE - SUEROS	0	0	0	0	0	0	0	0	0	0	0	0	
	ESAVI MODERADO - SUEROS	0	0	0	0	0	0	0	0	0	0	0	0	
	ESAVI GRAVE - SUEROS	0	0	0	0	0	0	0	0	0	0	0	0	
	TOTAL DE CASOS	1	0	0	1	0	0	0	0	0	0	0	0	

¹Fuente: Jefatura de la Unidad Hospitalaria de Vigilancia Epidemiológica